



# Bitevil

Investor Deck

Sierpień 2019



# Przychody

Suma wystawionych faktur brutto.

Prezentowane liczby wskazują przychód Bitevil S.A. za miesiące lipiec i sierpień. Nasza obecna, krótkoterminowa strategia polega na jak najczęstszym wdrażaniu modelu „retainer”, który pozwala na częstsze i bardziej regularne fakturowanie określonych bloków godzinowych.

Taki model ma przyczynić się do zapewnienia bardziej stabilnego wzrostu. Jest to możliwe dzięki pracy nad znacząco większymi projektami o obszerniejszym wymiarze godzin niż dotychczas.

\*Wpływ należności za przepracowane roboczogodziny przesunął się na miesiące sierpień oraz wrzesień, z powodu kontynuacji realizacji projektów o większych zakresach godzinowych dla klientów.

Lipiec

Krajowy

**984**

PLN

**48 657\***

Zagraniczny

**47 673\***

Sierpień

Krajowy

**677**

PLN

**156 732**

Zagraniczny

**156 055**

# Skumulowane Przychody

Styczeń - Sierpień

Krajowy brutto

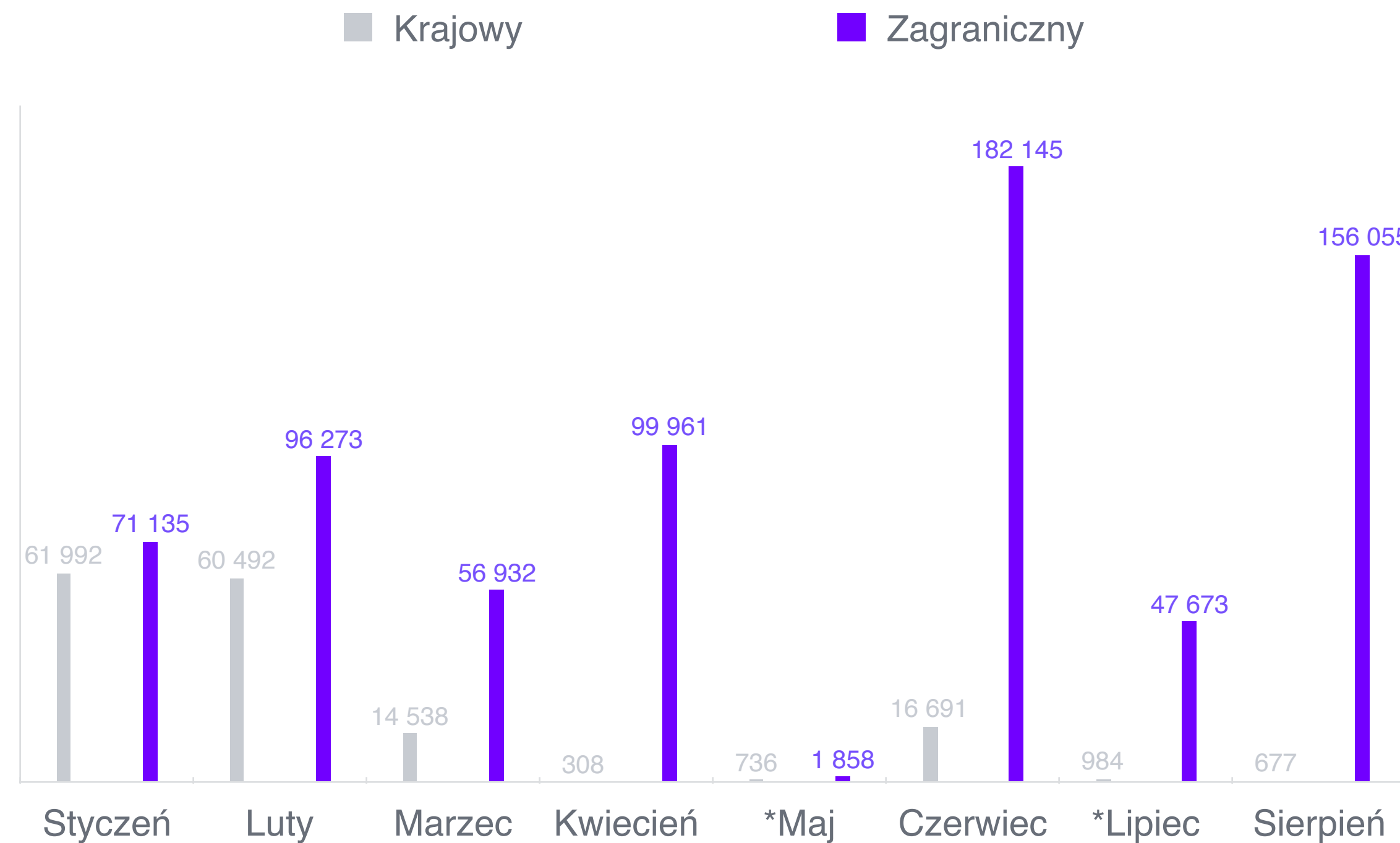
**156 418**

PLN

**868 450**

Zagraniczny brutto

**712 032**



\*Wpływ należności za przepracowane roboczogodziny w maju oraz lipcu przesunął się na miesiące kolejne, z powodu dalszej realizacji projektów o większych zakresach godzinowych dla klientów.

# Sierpień - Godziny Programistyczne

Stajemy się coraz lepsi w konwertowaniu godzinowej pojemności zespołu na godziny produkcyjne do fakturowania.

W sierpniu około 92% zalogowanych godzin przyczyni się do wygenerowania przychodu.

\*liczba godzin uległa zmniejszeniu z powodu okresu wakacyjnego i wyjazdów urlopowych, zarówno programistów jak i klientów.

**860h\***

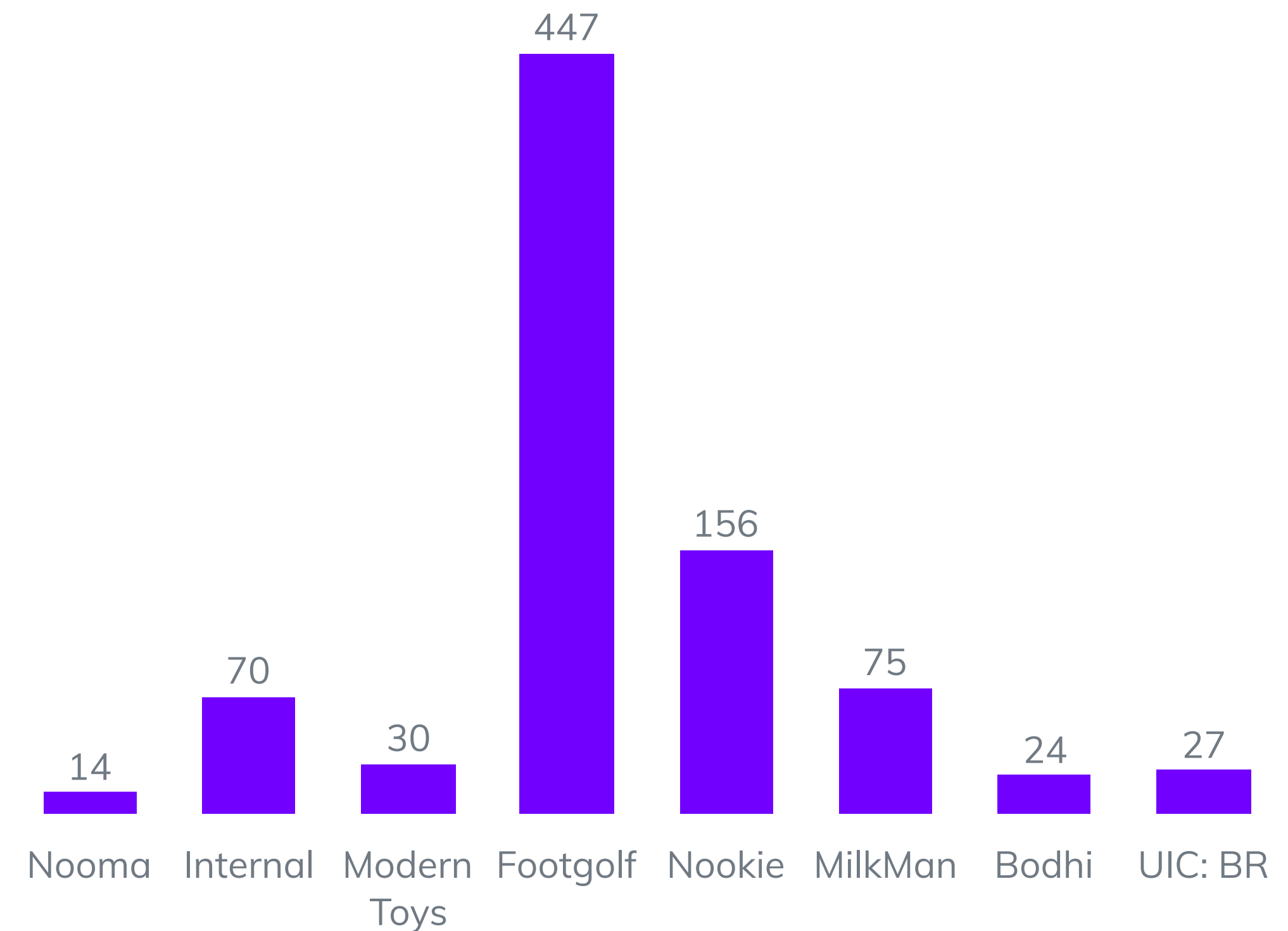
Pojemność  
Zespołu

**843h\***

Zarejestrowane  
Godziny

**773h\***

Godziny do  
Fakturowania



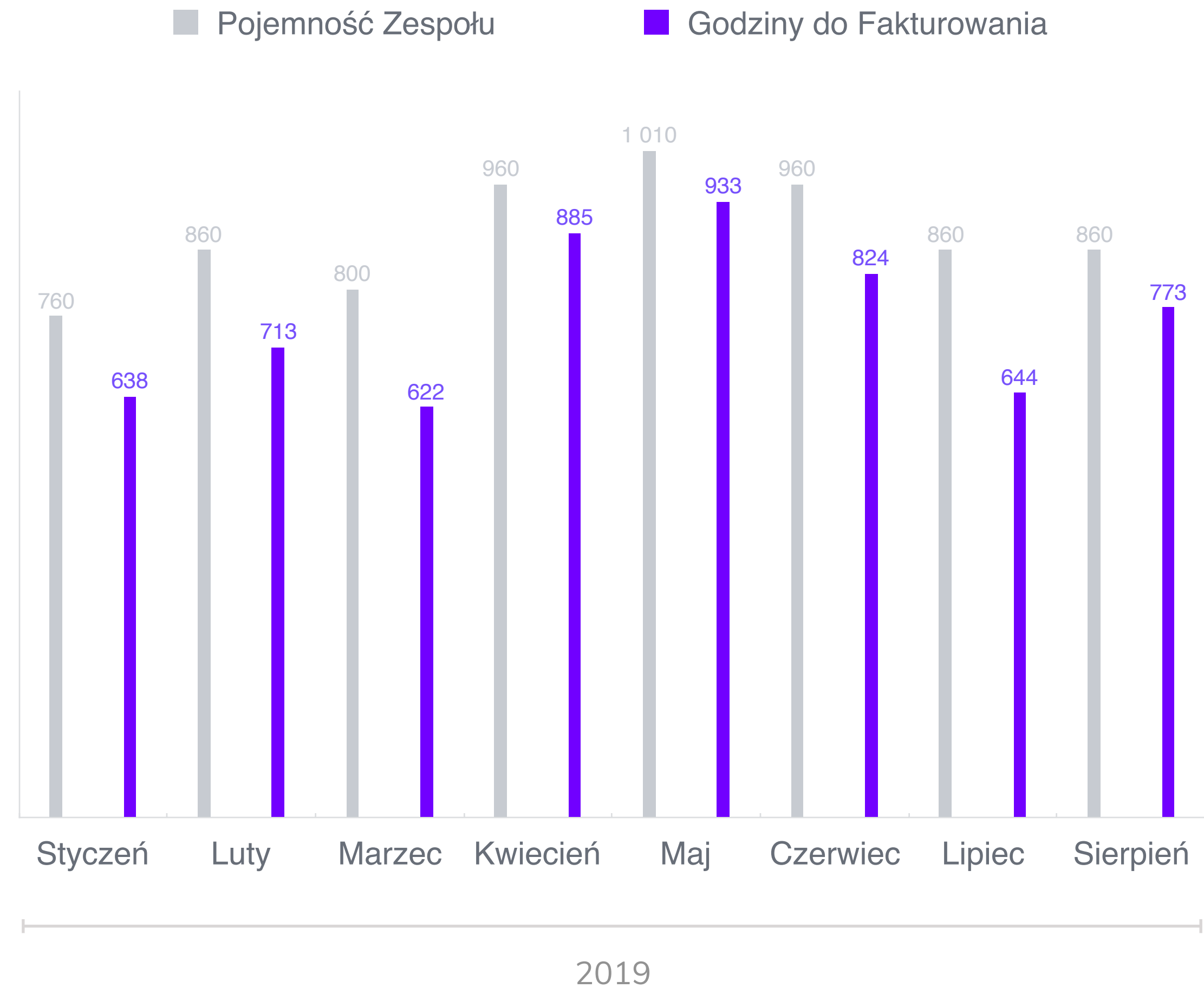
# Godziny Programistyczne

0%

Różnica w pojemności godzinowej zespołu w sierpniu w porównaniu do lipca 2019.

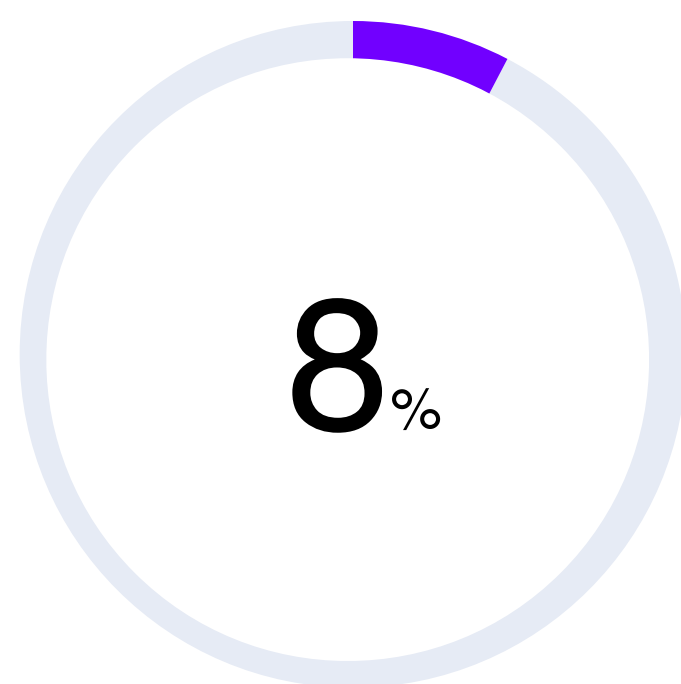
20%

Różnica w ilości godzin do fakturowania w sierpniu w porównaniu do lipca 2019



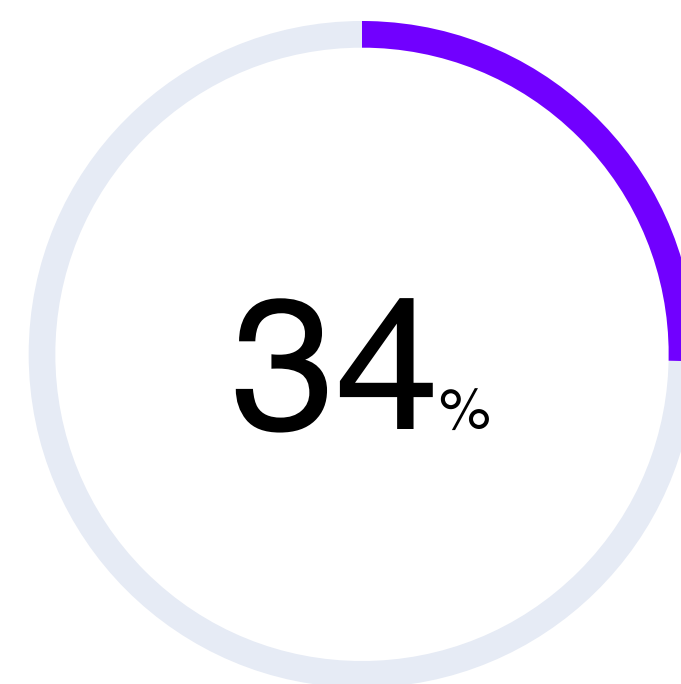
# Wszystkie Godziny do Fakturowania

843 godziny



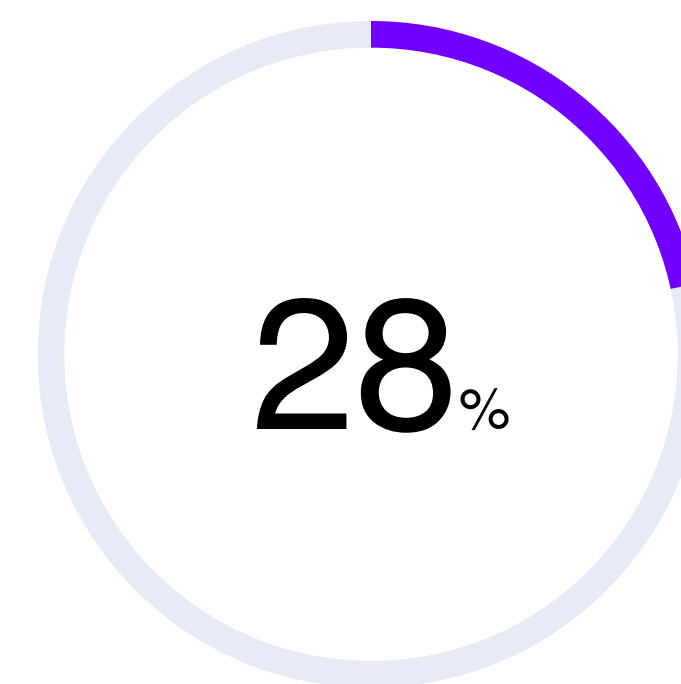
**Design**

70h



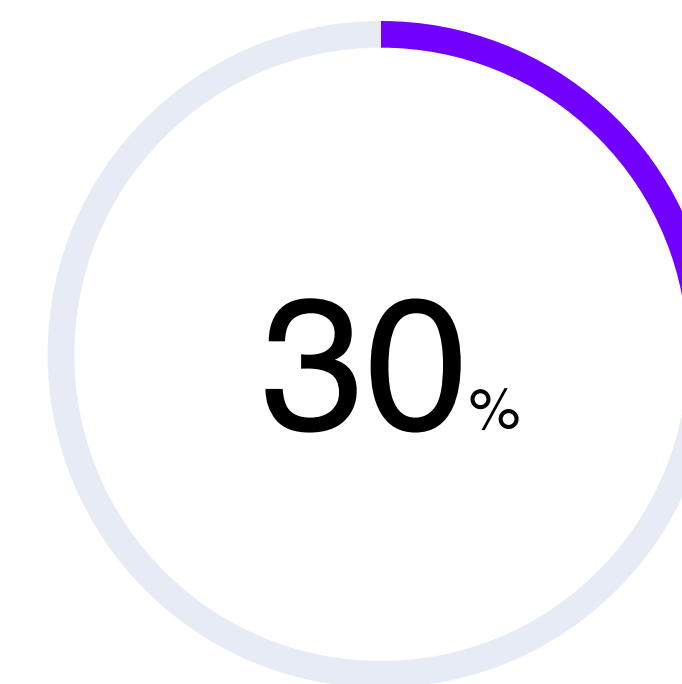
**Mobile Development**

286h



**Front-End Development**

232h



**Back-End Development**

255h



Investor Deck

Sierpień 2019