



**Skrócone sprawozdanie finansowe
Grupy Makarony Polskie
za okres od 01.01.2019 r. do 30.06.2019 r.**



Rzeszów, 19 września 2019 roku

Spis treści

Skrócone skonsolidowane sprawozdanie finansowe Grupy Makarony Polskie

Informacje ogólne	5
Struktura organizacyjna Grupy Makarony Polskie.....	5
Zmiany w organizacji Grupy Makarony Polskie w okresie I półrocza 2019 roku	6
Dane organizacyjne	7
Stan zatrudnienia na dzień 30 czerwca 2019 roku w Grupie Makarony Polskie	8
Skład osobowy Zarządu jednostki dominującej.....	9
Akcje w posiadaniu Członków Zarządu	9
Skład osobowy Rady Nadzorczej jednostki dominującej.....	9
Akcje w posiadaniu Członków Rady Nadzorczej.....	10
Walne Zgromadzenie jednostki dominującej	10
Skład Zarządu jednostek zależnych	15
Publikacja oraz zatwierdzenie sprawozdania finansowego	15
Podstawa prawna sporządzenia skonsolidowanego sprawozdania finansowego.....	16
Oświadczenie o zgodności oraz podstawa sporządzenia sprawozdania	16
Podstawa wyceny	16
Waluta funkcjonalna i prezentacyjna	16
Zastosowanie zasady rachunkowości i podstawa sporządzenia sprawozdania	17
Jednostki podlegające konsolidacji:	17
Objaśnienia dotyczące sezonowości lub cykliczności w odniesieniu do śródrocznej działalności Grupy	17
Zmiany zasad sporządzania sprawozdania finansowego.....	17
Stosowane zasady rachunkowości	18
Niepewność szacunków	19
Kontynuacja działalności	20
Czynniki i ryzyka mające znaczący wpływ na wyniki finansowe w I półroczu 2019 roku i w kolejnych okresach	20
Zdarzenia wpływające na aktywa, zobowiązania, kapitał własny, wynik netto lub rachunek przepływów pieniężnych, które są nietypowe ze względu na ich charakter, wielkość lub częstotliwość	24
Stanowisko Zarządu odnośnie publikacji prognoz wyników Grupy	24
Ryzyka i zagrożenia istotne dla rozwoju Grupy	25
Wybrane dane finansowe Grupa Makarony Polskie	32
Skrócone skonsolidowane sprawozdanie z całkowitych dochodów	33
Skrócone sprawozdanie z pozostałych całkowitych dochodów netto – zastosowanie rachunkowości zabezpieczeń.....	33

Skrócone skonsolidowane sprawozdanie z sytuacji finansowej.....	34
Skrócone skonsolidowane sprawozdanie z przepływów pieniężnych.....	36
Skrócone sprawozdanie ze zmian w skonsolidowanym kapitale własnym	37
Dodatkowe noty objaśniające	38
Przychody ze sprzedaży produktów, usług, towarów i materiałów wg segmentów działalności.....	38
Segmenty operacyjne.....	38
Przychody ze sprzedaży produktów, usług, towarów i materiałów – struktura geograficzna..	40
Pozostałe przychody i koszty operacyjne.....	40
Pozostałe przychody i koszty finansowe	42
Dane dotyczące wyniku finansowego oraz akcji, które posłużyły do wyliczenia podstawowego i rozwodnionego zysku na jedną akcję	43
Informacje o zmianach porównawczych do skonsolidowanych sprawozdań finansowych za lata ubiegłe dotyczące szacowania rezerwy urlopowej, tworzeniu rezerwy na odroczone podatki od przeszacowania wartości gruntu przed dniem 31 grudnia 2017 roku oraz amortyzacji prawa wieczystego użytkowania gruntu przed dniem 31 grudnia 2017 roku.....	44
Kapitał podstawowy	49
Informacje o zmianach wielkości szacunkowych dotyczące skonsolidowanego sprawozdania finansowego	50
Długoterminowe i krótkoterminowe zobowiązania finansowe.....	52
Dywidendy zapłacone i zaproponowane do zapłaty	53
Wynagrodzenie Członków Zarządu i Rady Nadzorczej spółki dominującej.....	53
Rozliczenie pomiędzy jednostkami powiązаныmi i zależnymi	54
Informacje o planowanych emisjach akcji	55
Upoważnienie dla Zarządu do nabycia akcji własnych Makarony Polskie SA.....	55
Znaczące umowy i wydarzenia dla działalności Grupy	56
Informacje o zaciągniętych i wypowiedzianych umowach kredytowych i faktoringowych	60
Poręczenia i gwarancje	66
Pozycje pozabilansowe	68
Istotne postępowania toczące się przed sądem, organem właściwym dla postępowania arbitrażowego lub organem administracji publicznej	69
Istotne zdarzenia i transakcje po dniu bilansowym	69
Pozostałe znaczące zdarzenia i transakcje.....	70
Podstawa prawna sporządzenia sprawozdania finansowego	72
Oświadczenie o zgodności oraz podstawa sporządzenia sprawozdania	72
Podstawa wyceny	72
Waluta funkcjonalna i prezentacyjna	72
Zastosowanie zasady rachunkowości i podstawa sporządzenia sprawozdania	73
Publikacja oraz zatwierdzenie sprawozdania finansowego.....	73
Objaśnienia dotyczące sezonowości lub cykliczności w odniesieniu do śródrocznej działalności Spółki.....	73
Zmiany zasad sporządzania sprawozdania finansowego.....	73
Stosowane zasady	73

Niepewność szacunków	75
Kontynuacja działalności	76
Zdarzenia wpływające na aktywa, zobowiązania, kapitał własny, wynik netto lub rachunek przepływów pieniężnych, które są nietypowe ze względu na ich charakter, wielkość lub częstotliwość	76
Stanowisko Zarządu odnośnie publikacji prognoz wyników Spółki	76
Czynniki i zagrożenia mające znaczący wpływ na wyniki finansowe w I półroczu 2019 roku i w kolejnych okresach	76

Skrócone jednostkowe sprawozdanie finansowe spółki Makarony Polskie SA

Wybrane dane finansowe Makarony Polskie SA	77
Skrócone sprawozdanie z całkowitych dochodów Makarony Polskie SA	78
Skrócone sprawozdanie z sytuacji finansowej Makarony Polskie SA	79
Skrócone sprawozdanie z przepływów pieniężnych Makarony Polskie SA	81
Skrócone sprawozdanie ze zmian w kapitale własnym Makarony Polskie SA	82
Dodatkowe noty objaśniające	83
Przychody ze sprzedaży produktów, usług, towarów i materiałów wg segmentów działalności	83
Segmenty operacyjne	83
Przychody ze sprzedaży produktów, usług, towarów i materiałów – struktura geograficzna ..	85
Pozostałe przychody i koszty operacyjne	85
Pozostałe przychody i koszty finansowe	87
Dane dotyczące wyniku finansowego oraz akcji, które posłużyły do wyliczenia podstawowego i rozwodnionego zysku na jedną akcję	88
Informacje o zmianach porównawczych sprawozdań finansowych za lata ubiegłe dotyczące szacowania rezerwy urlopowej, tworzeniu rezerwy na odroczony podatek od przeszacowania wartości gruntu przed dniem 31 grudnia 2017 roku oraz amortyzacji prawa wieczystego użytkowania gruntu przed dniem 31 grudnia 2017 roku	89
Informacje o zmianach wielkości szacunkowych dotyczące jednostkowego sprawozdania finansowego	94
Długoterminowe i krótkoterminowe zobowiązania finansowe	96
Wynagrodzenie Członków Zarządu i Rady Nadzorczej spółki Makarony Polskie SA	97
Rozliczenie pomiędzy jednostkami powiązаныmi	98
Informacje o planowanych emisjach akcji	98
Znaczące umowy i wydarzenia dla działalności Spółki	98
Informacja o zaciągniętych kredytach i pożyczkach przez Makarony Polskie SA	99
Gwarancje i poręczenia	99
Pozycje pozabilansowe	99
Istotne postępowania toczące się przed sądem, organem właściwym dla postępowania arbitrażowego lub organem administracji publicznej	100
Istotne wydarzenia po dacie bilansowej	100
Pozostałe znaczące zdarzenia i transakcje	100



**SKRÓCONE SKONSOLIDOWANE
SPRAWOZDANIE FINANSOWE
ZA OKRES OD 01.01.2019 R. DO 30.06.2019 R.**

Grupa Makarony Polskie
19 września 2019 roku

Grupa Makarony Polskie składa się z trzech spółek: dwóch produkcyjnych i jednej handlowej.

Informacje ogólne

Struktura organizacyjna Grupy Makarony Polskie

Grupa Makarony Polskie („Grupa”) składa się z trzech spółek:

- Makarony Polskie SA („Spółka”, „spółka dominująca”)
- Stoczek Natura Sp. z o.o.
- MP Trade Sp. z o.o.

Makarony Polskie SA

100%
udziałów

Stoczek Natura Sp. z o.o.

100%
udziałów

MP Trade Sp. z o.o.



Makarony Polskie SA jest producentem szerokiej gamy makaronów, wytwarzanych w technologii tłoczonej i walcowanej. Spółka oferuje makarony w wielu różnorodnych formach, wytwarzane na bazie mąki durum i mąki z pszenicy zwyczajnej. W swoim portfolio Spółka posiada również produkty odpowiadające na trendy żywności prozdrowotnej np. makarony z mąką rzadziej stosowanych np. orkisz, gryka, żyto oraz produkty BIO. Ofertę produktów urozmaicają makarony smakowe (np. ze szpinakiem i czosnkiem, papryką chili, lubczykiem, pietruszką i koperkiem), duże formy makaronu przeznaczone do nadziewania oraz makarony warzywne produkowane z roślin strączkowych takich jak: ciecierzycy, czerwona soczewica i zielony groszek.

Podstawowe oferowane marki makaronów to Makarony Polskie, Sorenti i Abak (bibrand z Makarony Polskie).



Stoczek Natura Sp. z o.o. jest producentem przetworów mięsno-warzywnych (dania gotowe, pasztety, smalce konserwy), przetworów warzywnych (sałatki, marynaty, farsze piekarnicze), przetworów owocowych (dżemy, syropy, powidła, nadzienia cukiernicze) oferowanych pod markami Stoczek, Tenczynek i Męska Rzecz, a także suszu owocowo-warzywnego oferowanego pod marką Deli-Susz.



MP Trade Sp. z o.o. rozwija handel na własny rachunek towarami obcymi polskich i zagranicznych producentów. W 2018 roku działalność spółki koncentrowała się na pośrednictwie sprzedaży produktów marki Tenczynek

W ramach Grupy poszczególne spółki zawierają pomiędzy sobą transakcje kupna i sprzedaży produktów, towarów i usług.

Wszystkie transakcje przeprowadzane się na zasadach i warunkach rynkowych.

oraz sprzedaży pod marką własną Novelle produktów kupowanych od zewnętrznych dostawców. Przyjęty model biznesowy Spółki jest obecnie często spotykany na rynku. W tym modelu główną wartością kreującą wartość Spółki jest wzrost wartości marki, a produkcja jest kontraktowana na zewnątrz.

Zmiany w organizacji Grupy Makarony Polskie w okresie I półrocza 2019 roku

W pierwszym półroczu 2019 roku w Grupie Makarony Polskie nie zaszły zmiany, które istotnie wpływałyby na strukturę lub organizację Grupy.

W ramach Grupy Makarony Polskie poszczególne spółki zawierają pomiędzy sobą transakcje kupna i sprzedaży produktów, towarów i usług. Wszystkie transakcje przeprowadzane są na zasadach i warunkach rynkowych.



W trakcie I półrocza 2019 roku kontynuowana była reorganizacja działalności spółki zależnej MP Trade Sp. z o.o., rozpoczęta w II półroczu 2017 roku. Spółka prowadzi konsekwentne działania nakierowane na budowę wartości marki Novelle poprzez rozszerzenie portfolio produktowego (nowe produkty będą sukcesywnie wprowadzane do portfolio marki Novelle), intensyfikację działań marketingowych, a także właściwe pozycjonowanie brandu.

Aktualnie pod marką Novelle oferowane są makarony z mąk pozyskanych z roślin strączkowych, makarony tortellini w różnych smakach, szpecle jajeczne oraz pasty daktylowe. W drugim półroczu 2019 roku planowane są nowe wdrożenia asortymentowe obejmujące pasty warzywne oraz gotowe dania wege.

W kolejnych okresach oferta marki Novelle będzie rozbudowywana o nowe produkty oparte na białkach roślinnych i przetworach uchodzących za produkty delikatesowe, z czystą etykietą i krótkim składem, wpisujące się w zidentyfikowane trendy rynkowe i potrzeby konsumentów. Prace nad rozwojem nowych produktów prowadzone będą w ścisłej współpracy z zespołem marketingu Makarony Polskie SA oraz zespołami New Product Development (NPD) funkcjonującymi w Grupie Makarony Polskie.

Możliwości wzrostu spółki MP Trade Sp. z o.o. są zależne z jednej strony od sytuacji rynkowej, a z drugiej od wprowadzania nowych innowacyjnych produktów z obszaru wegańskiego i wegetariańskiego. Rynek produktów opartych o surowce bazujące na białkach pochodzenia roślinnego i produktach delikatesowych takich jak linia past daktylowych, past warzywnych ma tendencje wzrostowe na całym świecie.

Dane organizacyjne

Makarony Polskie SA

Siedziba: 35-082 Rzeszów, ul. Podkarpacka 15a,
Sąd Rejonowy w Rzeszowie, XII Wydział Gospodarczy Krajowego Rejestru Sądowego
Numer KRS 0000212001,
Kapitał zakładowy: 27 750 213 zł (wpłacony w całości),
Regon: 691674708,
NIP: 813-32-78-856,
www.makarony.pl

Stoczek Natura Sp. z o.o.

Siedziba: 21-450 Stoczek Łukowski, ul. Dwernickiego 5,
Sąd Gospodarczy Lublin Wschód z siedzibą w Świdniku, VI Wydział Gospodarczy
Numer KRS: 0000050439,
Kapitał zakładowy: 15 707 800 zł,
Regon: 711584640,
NIP: 825-17-27-212,
www.stoczek.com.pl

MP Trade Sp. z o. o.

Siedziba: 21-450 Stoczek Łukowski, ul. Dwernickiego 5,
Sąd Gospodarczy Lublin Wschód z siedzibą w Świdniku, VI Wydział Gospodarczy
Numer KRS: 0000579926,

Kapitał zakładowy: 1 500 000 zł

Regon: 362706449,

NIP: 825-21-76-004,

www.mp-trade.pl

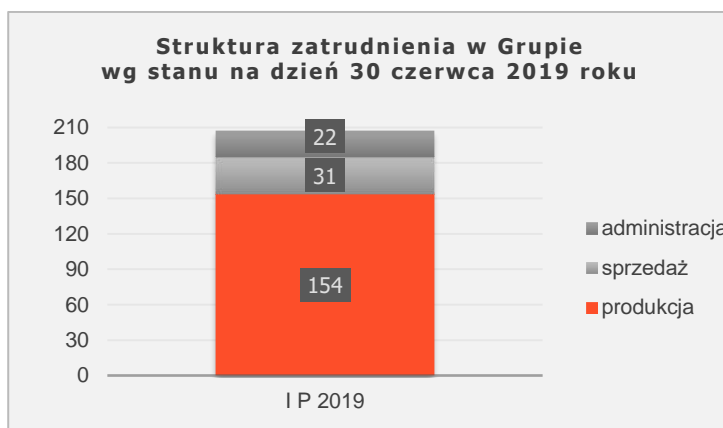
100% udziałów w kapitale zakładowym spółek Stoczek Natura Sp. z o.o. i MP Trade Sp. z o.o. jest własnością firmy Makarony Polskie SA. Na dzień 30 czerwca 2019 roku udział w ogólnej liczbie głosów na Zgromadzeniach Wspólników tych spółek, będący w posiadaniu spółki dominującej, jest równy udziałowi w kapitale każdej z jednostek zależnych.

Czas trwania wszystkich spółek Grupy Makarony Polskie jest nieoznaczony.

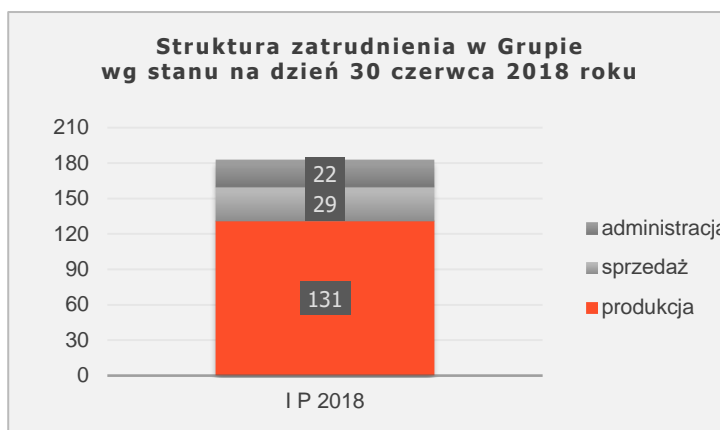
▼ Stan zatrudnienia na dzień 30 czerwca 2019 roku w Grupie Makarony Polskie

Grupa Makarony Polskie zgodnie z przyjętą polityką konsekwentnie utrzymuje łączne zatrudnienie na poziomie niezbędnego minimum dbając jednocześnie o elastyczność zatrudnienia w Zakładach Produkcyjnych i jego skorelowanie ze zmianami wielkości produkcji.

Stan zatrudnienia na dzień 30 czerwca 2019 roku w Grupie Makarony Polskie wyniósł łącznie 207 osób (vs. 182 osoby na koniec I półrocza 2018 roku i 196 osób na koniec I półrocza 2017 roku), w tym 158 pracowników w spółce Makarony Polskie SA a analogicznym okresie 135 pracowników.



Polityka personalna Grupy Makarony Polskie ukierunkowana jest na utrzymanie wysokiej klasy specjalistów i menadżerów, którzy dzięki swojej wiedzy, doświadczeniu i zaangażowaniu zapewniają najwyższy poziom realizacji postawionych przed nimi celów biznesowych Grupy, gwarantując tym samym stałe doskonalenie organizacji oraz podnoszenie jakości oferowanych produktów i świadczonych usług.



Skład osobowy Zarządu jednostki dominującej

W okresie od 1 stycznia 2019 roku do dnia publikacji niniejszego sprawozdania Zarząd Spółki działa w składzie jednoosobowym. Funkcję Prezesa Zarządu pełni Zenon Daniłowski.

Akcje w posiadaniu Członków Zarządu

Liczba i wartość nominalna akcji Spółki będąca w posiadaniu Członków Zarządu na dzień sporządzenia sprawozdania:

Członek Zarządu	I P 2019		rok 2018	
	liczba akcji	wartość nominalna	liczba akcji	wartość nominalna
Zenon Daniłowski*	140 000	420 000	140 000	420 000

* Prezes Zarządu Zenon Daniłowski jest powiązany ze spółkami: Praska Giełda Spożywcza SA (dawniej: Agro-Technika SA) i Polskie Smaki Sp. z o.o., które również posiadają akcje Spółki; łączny stan posiadania to 2 311 594 akcje o wartości 6 934 782 zł.

Zgodnie z posiadanymi przez Spółkę informacjami, w trakcie I półrocza 2019 roku i w okresie do dnia publikacji niniejszego sprawozdania nie zaszły zmiany w stanie posiadania akcji przez Prezesa Zarządu.

Skład osobowy Rady Nadzorczej jednostki dominującej

Od dnia 1 stycznia 2019 roku do dnia publikacji niniejszego sprawozdania Rada Nadzorcza działała w składzie:

- Roman Sobiecki – Przewodniczący Rady Nadzorczej,

- Samer Abdelfatah Mohamed El Waziri – Wiceprzewodniczący Rady Nadzorczej,
- Marek Rocki – Członek Rady Nadzorczej,
- Michał Słomkowski – Członek Rady Nadzorczej,
- Wiesław Wasilewski – Członek Rady Nadzorczej.

KOMITET AUDYTU

Od dnia 1 stycznia 2019 roku do dnia publikacji niniejszego sprawozdania Komitet Audytu działa w składzie:

- Roman Sobiecki – Przewodniczący Komitetu Audytu (członek niezależny),
- Michał Słomkowski – Członek Komitetu Audytu (członek niezależny),
- Wiesław Wasilewski – Członek Komitetu Audytu (członek niezależny).

Zgodnie z wymogami prawa członkowie Komitetu Audytu posiadają wiedzę i umiejętności w zakresie rachunkowości lub badania sprawozdań finansowych oraz wiedzę i umiejętności z zakresu branży, w której działa Spółka.

Akcje w posiadaniu Członków Rady Nadzorczej

Liczba i wartość nominalna akcji Spółki będąca w posiadaniu Członków Rady Nadzorczej na dzień sporządzenia sprawozdania:

Członek Rady Nadzorczej	I P 2019		rok 2018	
	liczba akcji	wartość nominalna	liczba akcji	wartość nominalna
Marek Rocki	0	0	0	0
Michał Słomkowski	0	0	0	0
Roman Sobiecki	0	0	0	0
Samer El Waziri	0	0	0	0
Wiesław Wasilewski	5 000	15 000	5 000	15 000

Zgodnie z posiadanymi przez Spółkę informacjami, w trakcie I półrocza 2019 roku i w okresie do dnia publikacji niniejszego sprawozdania nie zaszły zmiany w stanie posiadania akcji przez Członków Rady Nadzorczej.

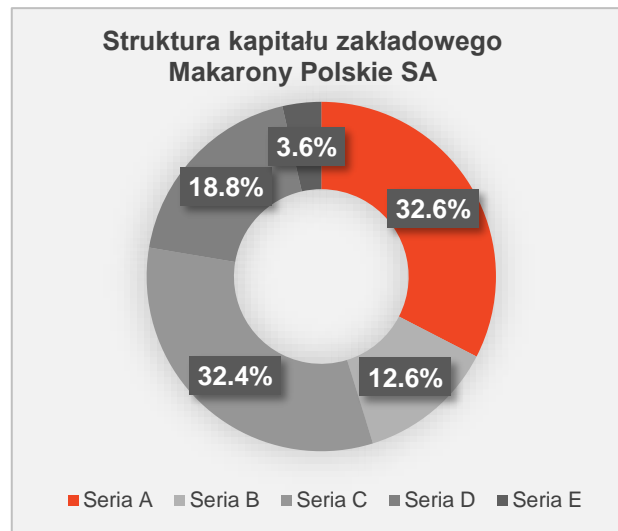
Walne Zgromadzenie jednostki dominującej

Kapitał zakładowy Makarony Polskie SA:

- wysokość kapitału zakładowego 27 750 213 zł,
- łączna liczba akcji 9 250 071 akcji,
- ogólna liczba głosów na Walnym Zgromadzeniu 9 250 071 głosów.

Struktura kapitału zakładowego Spółki:

- 3 013 250 akcji zwykłych na okaziciela serii A,
- 1 169 750 akcji zwykłych na okaziciela serii B,
- 3 000 000 akcji zwykłych na okaziciela serii C,
- 1 735 821 akcji zwykłych na okaziciela serii D,
- 331 250 akcji zwykłych na okaziciela serii E.



Akcje Spółki są akcjami zwykłymi, na okaziciela notowanymi na rynku regulowanym prowadzonym przez Giełdę Papierów Wartościowych w Warszawie SA. Spółka nie wyemitowała papierów wartościowych, które przyznają specjalne uprawnienia kontrolne któremukolwiek z jej akcjonariuszy.

W Spółce nie istnieją ograniczenia odnośnie wykonywania prawa głosu. Nie funkcjonują również ograniczenia dotyczące przenoszenia praw własności papierów wartościowych wyemitowanych przez Spółkę.

Akcje w posiadaniu głównych akcjonariuszy (powyżej 5% kapitału)

Akcjonariusze posiadający bezpośrednio lub pośrednio przez podmioty zależne, co najmniej 5% głosów w ogólnej liczbie głosów na Walnym Zgromadzeniu Spółki na dzień sporządzenia sprawozdania (zgodnie z posiadanymi informacjami):

Akcjonariusz	Akcje w kapitale zakładowym		Głosy na Walnym Zgromadzeniu	
	liczba	udział%	liczba	udział%
Grupa Praska Giełda Spożywcza SA, w tym:				
<i>Praska Giełda Spożywcza SA (dawniej: Agro-Technika SA)</i>	2 311 594	24,99%	2 311 594	24,99%
<i>Zenon Daniłowski</i>	140 000	1.51%	140 000	1.51%

<i>Polskie Smaki Sp. z o.o.</i>	121 594	1.31%	121 594	1.31%
Raya Holding for Technology & Communications S.A.E. w tym:	1 793 406	19.39%	1 793 406	19.39%
<i>Madova Sp. z o.o.</i>	1 793 406	19.39%	1 793 406	19.39%
Elżbieta i Grzegorz Słomkowscy, w tym:	1 183 040	12.79%	1 183 040	12.79%
<i>Z.P.H. „ELPAST” Elżbieta i Grzegorz Słomkowscy s.c.</i>	1 169 750	12.65%	1 169 750	12.65%
<i>Grzegorz Słomkowski</i>	13 290	0.14%	13 290	0.14%
Agroma Ltd	950 000	10.27%	950 000	10.27%
Wojciech Wiśniewski, w tym:	463 370	5.01%	463 370	5.01%
<i>Wojciech Wiśniewski</i>	314 770	3.40%	314 770	3.40%
<i>Agro-Jumal Sp. z o.o.</i>	148 600	5.01%	148 600	5.01%
Pozostali Akcjonariusze	2 548 661	27.55%	2 548 661	27.55%
RAZEM	9 250 071	100.00%	9 250 071	100.00%

Zmiany w akcjonariacie w trakcie I półrocza 2019 roku

W okresie I półrocza 2019 roku do Spółki wpłynęły następujące zawiadomienia dot. zmiany stanu posiadania akcji przez znaczących akcjonariuszy (posiadających pakiety akcji powyżej 5%):

- w dniu 13 czerwca 2019 roku Agroma LTD z siedzibą w Strovolos, na Cyprze poinformowała o zwiększeniu stanu posiadania akcji Makarony Polskie SA. W wyniku zawarcia w dniu 11 czerwca 2019 roku pozasesyjnych transakcji pakietowych obejmujących łącznie 243 500 akcji Makarony Polskie SA, udział Agroma LTD w ogólnej liczbie głosów na Walnym Zgromadzeniu Spółki przekroczył 5%, do poziomu 5,9081% ogólnej liczby głosów na Walnym Zgromadzeniu Spółki.
Przed dokonaniem transakcji nabycia Agroma LTD obejmowała 303 000 akcji Spółki, reprezentujących około 3,2757% kapitału zakładowego Spółki i uprawniających do 303 000 głosów, stanowiących około 3,2757% w ogólnej liczbie głosów na Walnym Zgromadzeniu Spółki.
Po dokonaniu transakcji nabycia Agroma LTD obejmuje 546 500 akcji Spółki, reprezentujących 5,9081% kapitału zakładowego Spółki i uprawniających do 546 500 głosów stanowiących 5,9081% w ogólnej liczbie głosów na Walnym Zgromadzeniu Spółki.
- w dniu 21 czerwca 2019 roku Agroma LTD z siedzibą w Strovolos, na Cyprze poinformowała o zwiększeniu stanu posiadania akcji Makarony Polskie SA.

W wyniku zawarcia w dniu 19 czerwca 2019 roku w trybie pozasesyjnych transakcji pakietowych obejmujących łącznie 329 500 akcji Makarony Polskie SA, udział Agroma LTD w ogólnej liczbie głosów na Walnym Zgromadzeniu Spółki przekroczył 10%, do poziomu 10,27% ogólnej liczby głosów na Walnym Zgromadzeniu Spółki.

Przed dokonaniem transakcji nabycia Agroma LTD posiadała 620 500 akcji Spółki, reprezentujących około 6,71% kapitału zakładowego Spółki i uprawniających do 620 500 głosów, stanowiących około 6,71% w ogólnej liczbie głosów na Walnym Zgromadzeniu Spółki.

Po dokonaniu transakcji nabycia Agroma LTD posiada 950 000 akcji Spółki, reprezentujących 10,27% kapitału zakładowego Spółki i uprawniających do 950 000 głosów stanowiących 10,27% w ogólnej liczbie głosów na Walnym Zgromadzeniu Spółki.

Jednocześnie Agroma LTD każdorazowo oświadczyła, że:

- nie istnieją podmioty zależne od Agroma LTD, które posiadałyby akcje Spółki, ani nie została zawarta umowa zawierająca postanowienia dotyczące przekazywania uprawnień do wykonywania prawa głosu na walnym zgromadzeniu Spółki,
 - Agroma LTD nie posiada instrumentów finansowych, które po upływie terminu zapadalności bezwarunkowo uprawniałyby lub zobowiązywałyby ich posiadacza do nabycia akcji z prawami głosu, wyemitowanych przez Spółkę,
 - nie posiada instrumentów finansowych, które odnoszą się do akcji Spółki w sposób pośredni lub bezpośredni i mają skutki ekonomiczne podobne do skutków instrumentów finansowych określonych w zdaniu poprzednim.
- w dniu 21 czerwca 2019 roku Pan Krzysztof Moska poinformował o zmniejszeniu stanu posiadania akcji Makarony Polskie SA.

W wyniku zawarcia w dniu 19 czerwca 2019 roku transakcji zbycia 329 500 sztuk akcji spółki Makarony Polskie SA, w ramach pakietowej transakcji sesyjnej zbycia akcji na rynku regulowanym Giełdy Papierów Wartościowych w Warszawie SA, doszło do zmiany dotychczas posiadanego przez pana Krzysztofa Moskę udziału w ogólnej liczbie głosów na Walnym Zgromadzeniu Spółki w ten sposób, iż nastąpiło zejście poniżej 5% ogólnej liczby głosów na Walnym Zgromadzeniu Spółki.

Przed zmianą stanu posiadania Pan Krzysztof Moska posiadał 464 434 akcje Spółki, stanowiące 5,02% udziału w kapitale zakładowym Spółki oraz 5,02% ogólnej liczby głosów na Walnym Zgromadzeniu Spółki, tj. uprawniające do wykonywania 464 434 głosów z akcji Spółki.

Po zmianie stanu posiadania Pan Krzysztof Moska posiada 134 934 akcje Spółki, stanowiące 1,46% udziału w kapitale zakładowym Spółki oraz 1,46% ogólnej liczby głosów na Walnym Zgromadzeniu Spółki, tj. uprawniające do wykonywania 134 934 głosów z akcji Spółki.

Jednocześnie Pan Krzysztof Moska poinformował, że nie posiada podmiotów zależnych posiadających akcje Spółki, brak jest osób, o których mowa w art. 87 ust.1 pkt 3 lit.c Ustawy, a także nie posiada instrumentów finansowych, o których mowa w art. 69b ust.1 Ustawy.

Zmiany w akcjonariacie po zakończeniu I półrocza 2019 roku

W dniu 22 sierpnia 2019 roku do Spółki wpłynęło pismo z zawiadomieniem przesłanym przez Wojciecha Wiśniewskiego, w imieniu własnym i spółki Agro-Jumal Sp. z o.o. z siedzibą w Sieradzu, dot. zwiększenia stanu posiadania akcji Makarony Polskie SA.

Pan Wojciech Wiśniewski, działając w imieniu własnym, a także w imieniu spółki Agro-Jumal Sp. z o.o., poinformował, iż w wyniku zakupu przez niego w dniu 13 sierpnia 2019 roku na rynku giełdowym 1 610 sztuk akcji Makarony Polskie SA doszło do zmiany dotychczas posiadanego przez niego oraz przez spółkę Agro-Jumal Sp. z o.o. udziału w ogólnej liczbie głosów na WZA Spółki.

Przed zmianą stanu posiadania Pan Wojciech Wiśniewski wraz ze spółką Agro-Jumal Sp. z o.o., posiadał łącznie 461 760 sztuk akcji Spółki, które stanowiły 4,9% udziału w kapitale zakładowym i uprawniały do 4,9% głosów w ogólnej liczbie głosów na WZA, tj. do wykonywania 461 760 głosów z akcji Spółki, z czego:

- Pan Wojciech Wiśniewski posiadał samodzielnie 313 160 akcji Spółki, które stanowiły 3,3% udziału w kapitale zakładowym Spółki i uprawniały do 313 160 głosów w ogólnej liczbie głosów na WZA, tj. do wykonywania 313 160 głosów z akcji Spółki;
- Agro-Jumal Sp. z o.o. posiadała samodzielnie 148 600 akcji Spółki, które stanowiły 1,6% udziału w kapitale zakładowym Spółki i uprawniały do 148 600 głosów w ogólnej liczbie głosów na WZA. tj. do wykonywania 148 600 głosów z akcji Spółki.

Po zmianie stanu posiadania Pan Wojciech Wiśniewski wraz z Agro-Jumal Sp. z o.o. posiada łącznie 463 370 sztuk akcji Spółki, które stanowią 5% udziału w kapitale zakładowym i uprawniają do 463 370 głosów w ogólnej liczbie głosów na WZA, tj. do wykonywania 463 370 sztuk z akcji Spółki, z czego:

- Pan Wojciech Wiśniewski posiada samodzielnie 314 770 akcji Spółki, które stanowią 3,4% udziału w kapitale zakładowym Spółki i uprawniają do 314 770 głosów w ogólnej liczbie głosów na WZA. tj. do wykonywania 314 770 głosów z akcji Spółki;
- Agro-Jumal Sp. z o.o. posiada samodzielnie 148 600 akcji Spółki, które stanowią 1,6% udziału w kapitale zakładowym Spółki i uprawniają do 148 600 głosów w ogólnej liczbie głosów na WZA tj. do wykonywania 148 600 głosów z akcji Spółki.

Dodatkowo Pan Wojciech Wiśniewski poinformował, iż on oraz Agro Jumal Sp. z o.o.:

- nie posiadają podmiotów zależnych będących w posiadaniu akcji Spółki,

- nie zawarli umowy, o której mowa w art. 87 ust. 1 pkt 3 lit. c) Ustawy o Ofercie, tj. umowy, której przedmiotem jest przekazanie uprawnienia do wykonywania prawa głosu,
- nie posiadają instrumentów finansowych, które po upływie terminu zapadalności bezwarunkowo uprawniają lub zobowiązują ich posiadacza do nabycia akcji, z którymi związane są prawa głosu, wyemitowanych już przez Spółkę, o których mowa w art. 69b ust. 1 pkt 1 Ustawy o Ofercie.
- nie posiadają również instrumentów finansowych, które odnoszą się do akcji Spółki w sposób pośredni lub bezpośredni i mają skutki ekonomiczne podobne do skutków instrumentów finansowych określonych w zdaniu poprzedzającym, o których mowa w art. 69b ust. 1 pkt 2 Ustawy o Ofercie.

Spółka nie posiada innych informacji, które wskazywałyby na zmiany w liczbie akcji, posiadanych przez znaczących akcjonariuszy (posiadających pakiety akcji powyżej 5%) po zakończeniu I półrocza 2019 roku.

Spółka nie posiada wiedzy nt. umów (w tym również zawartych po dniu bilansowym) w wyniku których mogą w przyszłości nastąpić zmiany w proporcjach akcji posiadanych przez dotychczasowych akcjonariuszy.

▼ Skład Zarządu jednostek zależnych

Na dzień 30 czerwca 2019 roku i dzień publikacji niniejszego sprawozdania zarządy spółek zależnych funkcjonowały w składzie:

- Stoczek Natura Sp. z o.o. – Rafał Dziobko – Prezes Zarządu i Adam Ławnik – Wiceprezes Zarządu,
- MP Trade Sp. z o.o. – Zenon Daniłowski – Prezes Zarządu.

Funkcję Prokurenta w spółce Stoczek Natura Sp. z o.o. pełni Pani Alicja Hinz – Główny Księgowy (prokura ma charakter łączny – prokurent może reprezentować spółkę tylko współdziałając łącznie z innym prokurentem lub członkiem Zarządu).

Spółka MP Trade Sp. z o.o. nie powoływała prokurentów.

▼ Publikacja oraz zatwierdzenie sprawozdania finansowego

Niniejsze skrócone skonsolidowane sprawozdanie finansowe podlegało przeglądowi przeprowadzonemu przez firmę audytorską, zostało zatwierdzone przez Zarząd do publikacji w dniu 19 września 2019 roku.

Podstawa prawna sporządzenia skonsolidowanego sprawozdania finansowego

▼ Oświadczenie o zgodności oraz podstawa sporządzenia sprawozdania

Skrócone skonsolidowane sprawozdanie finansowe sporządzono w oparciu o Międzynarodowe Standardy Rachunkowości w kształcie zatwierdzonym przez Unię Europejską (UE) oraz związanymi z nimi interpretacjami ogłoszonymi w formie rozporządzeń wykonawczych Komisji Europejskiej (dalej zwanych „MSSF”), mającymi zastosowanie do śródrocznej sprawozdawczości finansowej w kształcie zatwierdzonym przez Unię Europejską (MSR 34 „Śródroczna sprawozdawczość finansowa”) zgodnie z art. 55 ust.5 ustawy o rachunkowości (Dz. U. z 2019 r., poz. 351 z późn. zmianami) i wydanych na jej podstawie przepisów wykonawczych oraz zgodnie z wymogami określonymi w Rozporządzeniu Ministra Finansów z dnia 29 marca 2018 roku w sprawie informacji bieżących i okresowych przekazywanych przez emitentów papierów wartościowych oraz warunków uznawania za równoważne informacji wymaganych przepisami prawa państwa niebędącego państwem członkowskim (Dz. U. z 2018 roku, poz. 757) opublikowanymi i obowiązującymi w czasie przygotowywania niniejszego skróconego skonsolidowanego sprawozdania finansowego. Śródroczne skrócone sprawozdanie finansowe nie obejmuje wszystkich informacji oraz ujawnień wymaganych w rocznym sprawozdaniu finansowym i należy je czytać łącznie ze sprawozdaniem finansowym Grupy oraz Spółki dominującej za rok zakończony grudnia 2018 roku.

▼ Podstawa wyceny

Prezentowane skrócone skonsolidowane sprawozdanie finansowe zostało sporządzone zgodnie z zasadą kosztu historycznego, z wyjątkiem wyceny do wartości godziwej niektórych aktywów tj. składników majątku zakupionych w ramach transakcji zakupu Abak Sp. z o.o., marki Tenczynek, Deli-susz oraz gruntów inwestycyjnych.

▼ Waluta funkcjonalna i prezentacyjna

Walutą pomiaru Grupy, uwzględnioną w niniejszym skonsolidowanym sprawozdaniu finansowym oraz walutą sprawozdawczą niniejszego sprawozdania finansowego jest złoty polski.

Dane finansowe, o ile nie wskazano inaczej, podane są w tysiącach złotych.

▼ Zastosowanie zasady rachunkowości i podstawa sporządzenia sprawozdania

Zasady rachunkowości zastosowane do sporządzenia śródrocznego skróconego skonsolidowanego sprawozdania finansowego są spójne z tymi, które zastosowano przy sporządzaniu rocznego sprawozdania finansowego Grupy Kapitałowej za rok zakończony 31 grudnia 2018 roku (opublikowanego w dniu 25 kwietnia 2019 roku).

Sprawozdania finansowe wszystkich jednostek sporządzone zostały za ten sam okres sprawozdawczy, przy zastosowaniu spójnych zasad rachunkowości.

Rokiem obrotowym spółek Grupy jest rok kalendarzowy.

Jednostka dominująca - Makarony Polskie SA oraz jednostki zależne sporządzają sprawozdania finansowe wg MSR/MSSF.

Wszelkie transakcje, salda, przychody i koszty pomiędzy podmiotami powiązаныmi objętymi konsolidacją podlegają wyłączeniom konsolidacyjnym.

Czas trwania działalności spółek Grupy nie jest ograniczony.

▼ Jednostki podlegające konsolidacji:

wg stanu na 30 czerwca 2019 roku	Stoczek Natura Sp. z o.o.	MP Trade Sp. z o.o.
Charakter powiązania	spółka zależna bezpośrednio	spółka zależna bezpośrednio
Metoda konsolidacji	pełna	pełna
Data objęcia kontroli	1 czerwca 2007	28 września 2015
% posiadanego kapitału	100%	100%

▼ Objaśnienia dotyczące sezonowości lub cykliczności w odniesieniu do śródrocznej działalności Grupy

Działalność Grupy nie wykazuje istotnych sezonowych lub cyklicznych trendów.

▼ Zmiany zasad sporządzania sprawozdania finansowego

W I półroczu 2019 roku nie wystąpiły zmiany w zasadach wyceny stosowanych przy sporządzaniu skonsolidowanego sprawozdania finansowego.

▼ Stosowane zasady rachunkowości

Do sporządzenia niniejszego skróconego śródrocznego skonsolidowanego sprawozdania finansowego zastosowano zasady rachunkowości w zakresie niezmienionym w odniesieniu do zasad zastosowanych przy sporządzeniu rocznego skonsolidowanego sprawozdania finansowego za rok 2018, (– nota Oświadczenie o zgodności z przepisami.) za wyjątkiem MSFF -16 Leasing.

W styczniu 2016 roku Rada Międzynarodowych Standardów Rachunkowości wydała Międzynarodowy Standard Sprawozdawczości Finansowej 16 Leasing („MSSF 16”), który zastąpił MSR 17 Leasing, KIMSF 4 Ustalenie, czy umowa zawiera leasing, SKI 15 Leasing operacyjny – specjalne oferty promocyjne oraz SKI 27 Ocena istoty transakcji wykorzystujących formę leasingu. MSSF 16 określa zasady ujmowania dotyczące leasingu w zakresie wyceny, prezentacji i ujawniania informacji.

MSSF 16 wprowadza jednolity model rachunkowości leasingobiorcy i wymaga, aby leasingobiorca ujmował aktywa i zobowiązania wynikające z każdego leasingu z okresem przekraczającym 12 miesięcy, chyba że bazowy składnik aktywów ma niską wartość. W dacie rozpoczęcia leasingobiorca ujmuje składnik aktywów z tytułu prawa do użytkowania bazowego składnika aktywów oraz zobowiązanie z tytułu leasingu, które odzwierciedla jego obowiązek dokonywania opłat leasingowych.

W ramach Grupy spółka Makarony Polskie SA jest leasingobiorcą w przypadku umów najmu powierzchni biurowych i magazynowej oraz nabytego prawa wieczystego użytkowania gruntu.

MSSF 16 obowiązuje dla okresów rocznych rozpoczynających się dnia 1 stycznia 2019 roku i później. Spółka nie zdecydowała się na wcześniejsze zastosowanie MSSF 16.

Spółka wdrożyła MSSF 16 z zastosowaniem zmodyfikowanej metody retrospektywnej.

Założenia przyjęte do wyceny:

- metoda wyceny: zdyskontowane przyszłe przepływy pieniężne,
- krańcowa stopa pożyczkowa 3,8% rocznie,
- okres wyceny:
 - dla umów o określonym terminie obowiązywania oraz prawa wieczystego użytkowania do dnia obowiązywania umowy lub prawa,
 - dla umów bezterminowych – okres 5 lat.

Wpływ wdrożenia MSSF 16 w Grupie jest następujący:

- Sprawozdanie z sytuacji finansowej:
 - prawo do użytkowania składników wartość aktywów trwałych na dzień 01.01.2019 roku: kwota 5 007,9 tys. zł
 - zobowiązania z tytułu leasingu - pozostałe zobowiązania finansowe na dzień 01.01.2019 roku: 5 007,9 tys. zł
- Sprawozdanie z całkowitych dochodów na dzień 30 czerwca 2019 roku:
 - wzrost amortyzacji: 458,3 tys. zł,
 - wzrost kosztów odsetkowych: 114,5 tys. zł,

Stosując zmodyfikowane podejście retrospektywne, Grupa wykorzystała następujące ułatwienia praktyczne:

- Do portfeli leasingowych o wystarczająco podobnych cechach zastosowano jedną stopę dyskonta.
- Umowy leasingowe, gdzie pozostały okres leasingu wynosi 12 miesięcy lub mniej od daty zastosowania zostały rozliczone jako leasing krótkoterminowy (to jest nie zostały ujęte w bilansie), pomimo tego, że początkowy okres leasingu od daty rozpoczęcia mógł być dłuższy niż 12 miesięcy.
- Początkowe koszty bezpośrednio nie zostały uwzględnione w wycenie aktywów z tytułu prawa do użytkowania na dzień pierwszego zastosowania
- Dla celów wyceny składnika aktywów z tytułu prawa do użytkowania wykorzystano wiedzę zdobytą po fakcie. Co za tym idzie, został on wyceniony na podstawie dominujących szacunków na dzień pierwszego zastosowania a nie retrospektywnie przy zastosowaniu szacunków lub osądów (jak np. okres leasingu) opartych o okoliczności panujące w dniu lub po dniu rozpoczęcia leasingu.

Inne nowe standardy i interpretacje, które weszły w życie w 2019 r. nie miały istotnego wpływu na zasady rachunkowości stosowane przez Grupę Kapitałową.

Niepewność szacunków

Poniżej przedstawiono podstawowe założenia dotyczące przyszłości i inne kluczowe źródła niepewności występujące na dzień bilansowy, z którymi związane jest istotne ryzyko znaczącej korekty wartości bilansowych aktywów i zobowiązań w następnym roku finansowym:

- stawki amortyzacyjne,
- utrata wartości aktywów (w tym należności),
- wartość rezerw,

- składniki aktywów z tytułu podatku odroczonego (spółki rozpoznają składniki aktywów z tytułu podatku odroczonego bazując na założeniu, że w przyszłości zostanie osiągnięty zysk podatkowy pozwalający na jego wykorzystanie; pogorszenie uzyskiwanych wyników podatkowych w przyszłości mogłoby spowodować, że założenie to stałoby się nieuzasadnione),
- wycena aktywów o nieokreślonym okresie użytkowania.
- Przyjęta krańcowa stopa pożyczkowa oraz okres najmu dla umów o nieokreślonym terminie obowiązywania w związku z implementacją MSSF 16.

Na dzień sporządzenia niniejszego sprawozdania nie istnieją przesłanki do odpisu wartości firmy Stoczek oraz wartości marki Abak i Tencynek. Stosowne testy, zgodnie z obowiązującymi zasadami, zostały wykonane według stanu na koniec 31 grudnia 2018 roku.

Założenia dotyczące przyszłości oraz przyjęte szacunki są spójne z założeniami i szacunkami przyjętymi przez Grupę w sprawozdaniu finansowym za rok 2018.

▼ Kontynuacja działalności

Skonsolidowane sprawozdanie finansowe Grupy Makarony Polskie zostało sporządzone przy założeniu kontynuowania działalności gospodarczej spółek Grupy, w dającej się przewidzieć przyszłości i w nie zmniejszonym istotnie zakresie. Grupa nie prowadziła działalności, która została zaniechana w okresie I półrocza 2019 roku.

▼ Czynniki i ryzyka mające znaczący wpływ na wyniki finansowe w I półroczu 2019 roku i w kolejnych okresach

Obecna sytuacja finansowa Grupy, jej potencjał produkcyjny oraz pozycja rynkowa stwarzają szanse dla dalszego rozwoju, istnieje jednak wiele czynników, szczególnie o charakterze zewnętrznym, które bezpośrednio bądź pośrednio mogą mieć wpływ na wyniki finansowe osiągnięte w kolejnych okresach.

Budowanie przewagi konkurencyjnej poprzez inwestycje w R&D, innowacje produktowe, procesowe i organizacyjne

- rozwój działalności R&D w obszarze innowacyjnych produktów: żywności funkcjonalnej, prozdrowotnej w spółce Makarony Polskie SA powołano zespół interdyscyplinarny, który przy współpracy z instytucjami naukowymi pracuje nad opracowaniem innowacyjnych technologii wytwarzania nowych produktów niskoprzetworzonych i prozdrowotnych, łatwych w przyrządzeniu,

- w I półroczu 2019 roku spółka Makarony Polskie SA uruchomiła w zakładzie produkcyjnym w Rzeszowie linię do produkcji makaronu walcowanego w szerokim zakresie form m.in. gniazda, tagliatelle i papardelle. W skład linii wchodzi m.in. wysoko technologicznie zaawansowany system wagowego dozowania składników i dodatków suchych pozwalający na produkcję makaronu z kilku rodzajów maki w różnych proporcjach oraz dozownik mikroskładników umożliwiający wzbogacenie składu makaronu o składniki prozdrowotne,
- w zakładzie produkcyjnym w Rzeszowie w I półroczu 2019 roku zakończono rozbudowę budynku produkcyjno-magazynowego o budynek węzła mącznego, w którym znalazły się instalacje silosowe na mąkę i inne surowce sypkie oraz chłodnia na surowce i dodatki płynne.
- zakończono inwestycję związaną z dostosowaniem instalacji elektrycznej, chłodniczej oraz ciepła technologicznego dostosowując parametry łączy do przyszłych zwiększonych mocy wytwórczych zakładu produkcyjnego w Rzeszowie,
- w zakładzie produkcyjnym w Częstochowie w I półroczu 2019 roku rozbudowano chłodnię do składowania surowców wymagających niskich temperatur w trakcie magazynowania, co pozwoli zwiększenie elastyczności i bezpieczeństwa produkcji oraz utrzymanie ciągłości produkcji w okresach pełnego wykorzystania mocy produkcyjnych,
- spółka Makarony Polskie SA kontynuuje prace nad wdrożeniem do produkcji i wprowadzeniem do sprzedaży nowych form makaronu, w I półroczu 2019 roku ofertę Grupy wzbogaciły spaghetti express oraz cavatappi,
- w spółce Stoczek Natura Sp. z o.o. prowadzone są badania mające na celu dostosowanie się do globalnych trendów produkcji żywności: produkty convenience, produkty prozdrowotne, innowacyjne formy opakowań oferowanych produktów,
- w zakładzie produkcyjnym w Stoczku Łukowskim w I półroczu 2019 roku prowadzone były inwestycje związane z projektem wdrożenia innowacyjnych rozwiązań poprzez modernizację linii do produkcji dań gotowych w słoikach i puszkach oraz wprowadzenie do oferty firmy nowych, innowacyjnych produktów na tackach. W II półroczu 2019 roku w wyniku przeprowadzenia inwestycji spółka ta wprowadzi do oferty kilka linii dań gotowych na tackach: kuchnie świata, regionalna i vege/fit,
- spółka Stoczek Natura przeprowadza także modernizację pomieszczeń produkcyjnych w związku z realizowanymi zakupami nowych maszyn i urządzeń.

Pozyskanie środków z Unii Europejskiej na realizację działań i inwestycji planowanych przez Grupę

- projekt pod nazwą „Wdrożenie wyników prac badawczo-rozwojowych w zakresie żywności funkcjonalnej w firmie Makarony Polskie SA”, realizowany w ramach Działania 1.4 Wsparcie MSP, Regionalnego Programu Operacyjnego Województwa Podkarpackiego 2014-2020, realizowany przez spółkę w okresie od marca 2017 roku do kwietnia 2019

roku umożliwił Spółce wdrożenie wyników prac badawczo-rozwojowych prowadzonych przy współpracy z jednostką naukową, polegających na opracowaniu innowacyjnych receptur produktów przy wykorzystaniu surowców nie stosowanych standardowo w branży makaronowej. Głównym celem projektu jest ekspansja spółki Makarony Polskie SA na rynku żywności funkcjonalnej. Spółka zakończyła projekt inwestycyjny objęty wsparciem w miesiącu kwietniu 2019 roku. Spółka wypełniając wszystkie zobowiązania wynikające z umowy o dofinansowanie w pełni rozliczyła projekt (w tym otrzymała końcowe refinansowanie poniesionych wydatków) co nastąpiło w miesiącu lipcu 2019 roku,

- projekt pod nazwą „Utworzenie Centrum Badawczo-Rozwojowego Przemysłu Makaronowego przy Spółce Makarony Polskie SA”, realizowany w ramach Działania 2.1 Wsparcie inwestycji w infrastrukturę B+R przedsiębiorstw, Programu Operacyjnego Inteligentny Rozwój 2014-2020, zakłada utworzenie Centrum Badawczo-Rozwojowego Przemysłu Makaronowego przy spółce Makarony Polskie SA. W Centrum B&R prowadzone będą prace nad innowacyjnymi produktami o cechach prozdrowotnych, które docelowo wzbogacą ofertę produktową Spółki, a także nad zagadnieniami istotnymi dla całej branży makaronowej. W ramach projektu Spółka planuje zakup środków trwałych i robót budowlanych. Na potrzeby Centrum B&R, zakupiona zostanie m.in. nowoczesna linia do testów produkcyjnych, której parametry pozwolą odzwierciedlić warunki panujące podczas procesu produkcji przemysłowej (linia ta będzie aktywem o znaczącej wartości).
- projekt spółki Stoczek Natura Sp. z o.o. pod nazwą „Wzrost konkurencyjności Stoczek Natura Sp. z o.o.”, realizowany w ramach działania 3.7 RPO WL 2014-2020, zakłada podniesienie konkurencyjności i innowacyjności firmy na rynku krajowym i międzynarodowym poprzez wdrożenie wyników posiadanych prac B+R oraz wprowadzenie do produkcji innowacji w postaci technologii wyrobu mięsnego dania gotowego. Przedmiotem projektu jest wdrożenie innowacyjnych rozwiązań poprzez modernizację linii do produkcji dań gotowych w słoikach i puszkach.

Realizacja projektu pozytywnie wpłynie na podniesienie jakości i innowacyjności oferowanych produktów, ich powtarzalności oraz zwiększenie wydajności produkcyjnej. Dodatkowo w wyniku realizacji projektu firma będzie miała możliwość wprowadzenia do oferty handlowej nowych produktów o wartościach prozdrowotnych, kierowanych do nowej grupy konsumentów.

- spółki Grupy aplikują o środki unijne w ramach perspektywy 2014-2020 celem przyśpieszenia i rozszerzenia zakresu inwestycji w unowocześnienie parku maszynowego wykorzystywanego w ramach obecnego profilu produkcyjnego oraz służącego rozwojowi nowych obszarów działalności celem utrzymania pozycji rynkowej i sprostania rosnącemu zapotrzebowaniu na nowe, innowacyjne produkty i opakowania.

Rozwój działalności w segmencie private label

- wzbogacenie oferty kierowanej do nowych i obecnych klientów o produkty prozdrowotne, makarony smakowe i produkty premium (np. nowe formy i kształty, innowacyjne opakowania), makarony wysokobiałkowe oraz makarony jajeczne typu gniazda i wstęgi,
- wzbogacenie oferty kierowanej do nowych i obecnych klientów o dania gotowe, mięsiwa, konserwy mięsne i zupy,
- zaoferowanie nowym i obecnym klientom dań gotowych na tackach, które pojawią się w ofercie Grupy w IV kw. 2019 roku,
- rozwój oferty produktowej u klientów o produkty mocno osadzone w kuchni roślinnej, w tym makarony z mąk z ziaren roślin strączkowych, pasty daktylowe, pasty warzywne, czy dania gotowe wege,
- działalność zmierzająca do poprawy rentowności kanału sprzedaży.

Rozwój kanałów sprzedaży B2B i Instytucje

- rozwój kategorii makaronów, przetworów mięsno-warzywnych, warzywnych i owocowych, dostosowanych do oczekiwań klientów tego kanału,
- nawiązanie relacji kooperacyjnych z innymi producentami makaronów i dań gotowych oraz producentami dóbr komplementarnych, w celu uzupełnienia oferty dla finalnego odbiorcy,
- indywidualizowanie oferty i poprzez to zwiększenie konkurencyjności,
- wykorzystanie potencjału produkcyjnego spółki Stoczek Natura Sp. z o.o. w zakresie usługowego konfekcjonowania produktów oraz na bazie nowych form opakowań,
- dalszy rozwój produkcji półproduktów na bazie mocy produkcyjnych zakładu w Stoczku Łukowskim, m.in. farsze słodkie i nadzienia słone.

Zwiększenie udziałów i wzrost poziomu dystrybucji na rynku krajowym

- intensyfikacja działań marketingowych nakierowanych na rozwój brandu Makarony Polskie, Novelle oraz SoFood, a także rebranding i nowe zdefiniowanie brandów Stoczek Natura, Sorenti, Tenczynek; umocnienie i rozwój portfolio produktowego zgodnie z trendami rynkowymi, w tym wprowadzenie linii produktów wegetariańskich (marka Novelle) oraz linii makaronów wałkowanych w postaci gniazd i wstęg,
- opracowanie i wdrożenie mechanizmów współpracy z klientem hurtowym, detalicznymi sieciami lokalnymi oraz handlem sieciowym, zwłaszcza w obszarze międzynarodowych sieci w formacie średnim i małym oraz sieci convenience – jako strategia dystrybucji selektywnej, uwzględniającej specyfikę kategorii, w których Grupa funkcjonuje,

- skupienie na szybkiej i efektywnej budowie dostępności asortymentów markowych w kanale nowoczesnym oraz wdrożenie skutecznej polityki dystrybucyjnej w kanale tradycyjnym,
- intensyfikacja działań trade marketingowych, wspierających sprzedaż i odsprzedaż produktów oraz budujących trwałe relacje z Klientami.

Rozwój eksportu

- koncentracja na rynkach europejskich, w tym w szczególności Ukrainy, gdzie Grupa systematycznie rozwija swoją współpracę z sieciami,
- zmiana modelu funkcjonowania Grupy na rynkach: egipskim, Bliskiego Wschodu i Afryki celem poprawy jego efektywności - na tych rynkach Grupa oferuje produkty pod brandem Sorenti, na którym jest realizowana większość eksportu,
- systematyczny wzrost liczby klientów na rynkach zagranicznych, szczególnie w Unii Europejskiej,
- intensyfikacja komunikacji z obecnymi i potencjalnymi odbiorcami poprzez udział m.in. w targach branżowych oraz organizację spotkań B2B na rynkach docelowych,
- pozyskiwanie i realizacja projektów dotyczących dostaw pod marką własną odbiorcy,
- rozwój oferty produktowej poprzez oferowanie na rynkach zagranicznych produktów funkcjonalnych np.: makarony pełnoziarniste z wysoką zawartością błonnika, makarony orkiszowe, gryczane, warzywne oraz produktów BIO i nowych kategorii produktowych.

W ocenie Zarządu Makarony Polskie SA obecna sytuacja finansowa Spółki i Grupy pozwala na realizację przedstawionych powyżej kierunków rozwoju.

▼ Zdarzenia wpływające na aktywa, zobowiązania, kapitał własny, wynik netto lub rachunek przepływów pieniężnych, które są nietypowe ze względu na ich charakter, wielkość lub częstotliwość

W okresie I półrocza 2019 roku nie wystąpiły tego typu nietypowe zdarzenia.

▼ Stanowisko Zarządu odnośnie publikacji prognoz wyników Grupy

Grupa Makarony Polskie nie publikowała prognoz finansowych na 2019 rok.

W ocenie Zarządu Makarony Polskie SA obecna sytuacja finansowa Spółki i Grupy pozwala na realizację przedstawionych powyżej kierunków rozwoju.

Ryzyka i zagrożenia istotne dla rozwoju Grupy

Obecna sytuacja finansowa Grupy, jej potencjał produkcyjny oraz pozycja rynkowa stwarzają szanse dla dalszego rozwoju, istnieje jednak wiele czynników, szczególnie o charakterze zewnętrznym, które bezpośrednio bądź pośrednio mogą mieć wpływ na wyniki finansowe osiągnięte w kolejnych latach.

Ryzyko zmian tendencji rynkowych

Ryzykiem mogą być ewentualne zmiany nawyków zakupowych i żywieniowych konsumentów, np. ze względu na rosnące ceny lub publikowane powszechnie informacje nt. walorów zdrowotnych danej kategorii produktów.

Aktualne trendy rynkowe są monitorowane na bieżąco. Spółki Grupy szybko i elastycznie dopasowują do nich swoją ofertę, zarówno pod kątem samych produktów, jak i technologii ich wytworzenia. Aktualna oferta produktowa Grupy jest modyfikowana zgodnie z tendencjami rynkowymi, np. systematycznie rozwijane są produkty prozdrowotne, „Fit”, produkty o obniżonej zawartości glutenu, makarony z dodatkami smakowymi oraz ze zbóż antycznych (np. orkisz, gryka), produkty na bazie, bądź z dodatkiem, mąk warzywnych. W I półroczu w ofercie Grupy pojawił się makaron wysokobiałkowy i pasty daktylowe. W II półroczu 2019 roku portfolio produktowe zostanie poszerzone kategorię dań gotowych na tackach oferowanych na półkę suchą i półkę chłodzoną.

Ryzyko związane z konkurencją

Wszystkie obszary działalności Grupy Makarony Polskie należą do segmentów silnie konkurencyjnych. Istnieje ryzyko, iż nasilone działania konkurentów, przejawiające się głównie w pogarszaniu warunków handlowych wpłyną na rentowność i przychody Grupy, mogą wpłynąć na realizację celów zakładanych przez Grupę. Wszystkie działania otoczenia konkurencyjnego są na bieżąco monitorowane i precyzyjnie analizowane, co pozwala na szybkie reagowanie w zakresie ewentualnych zagrożeń.

Grupa stara się zminimalizować to ryzyko poprzez dywersyfikację działalności oraz rozwój produktów innowacyjnych (m.in. powołano zespoły, których celem jest prowadzenie projektów R&D).

Ryzyko uzależnienia od odbiorców

Znaczną część przychodów Grupa realizuje poprzez współpracę ze zorganizowanymi i scentralizowanymi decyzyjnie sieciami handlowymi. Ewentualny brak ciągłości współpracy z odbiorcami może wpłynąć na wysokość przychodów. Niektóre umowy handlowe nie zawierają ściśle określonej wielkości estymowanych zakupów jakich odbiorca dokona w czasie obowiązywania kontraktu. Istnieje ryzyko, że odbiorcy złożą zamówienia odbiegające ilościowo od przyjętych przez Grupę planów miesięcznych. Może to spowodować brak

możliwości zaspokojenia popytu lub niepełne wykorzystanie mocy produkcyjnych, co będzie miało swoje przełożenie na realizowane wyniki. W ocenie Grupy ryzyko to nie jest znaczące, ponieważ ilość dostarczanych dotychczas wyrobów nie podlegała znaczącym wahaniom w skali roku, kształtując się w możliwych do przewidzenia granicach. Dodatkowo spółki Grupy prowadzą systematyczne działania w kierunku dywersyfikacji odbiorców i zwiększania liczby tzw. średnich klientów.

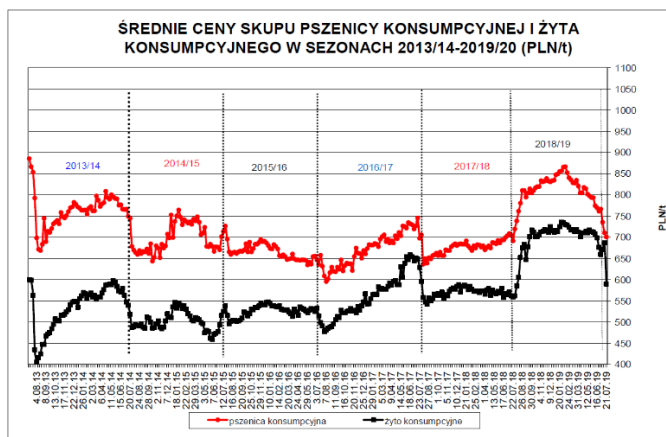
Ryzyko związane ze zmianami cen surowców

Grupa Makarony Polskie konsekwentnie stara się realizować swoją strategię w zakresie zabezpieczania cen surowca długoterminowymi kontraktami zakupowymi, w okresach rocznych i półrocznych, co pozwala zapobiec znaczącym spadkom rentowności produkowanego makaronu. W odniesieniu do aktualnej sytuacji na rynku zbóż, Spółka na bieżąco monitoruje również prognozy dotyczące zarówno rynku krajowego, jak i notowań cen pszenicy konsumpcyjnej na rynkach światowych.

W I kwartale 2019 roku ceny zakupu mąk były stabilne, niemniej nadal utrzymywały się na wysokim poziomie, zbliżonym do tego z IV kwartału 2018 roku (w III i IV kwartale 2018 roku na rynku wystąpił gwałtowny wzrost cen pszenicy z uwagi na niekorzystne warunki pogodowe, które miały wpływ na poziom i jakość zbiorów w 2018 roku - na przemian susza i ulewne deszcze w niewłaściwym okresie wzrostu zbóż). Lekka tendencja spadkowa wystąpiła w marcu 2019 roku, jednak trend ten zatrzymał się i w II kwartale 2019 roku ceny ustabilizowały się na stosunkowo wysokim poziomie. Od lipca 2019 roku obserwowany jest znaczniejszy spadek cen pszenicy i mąki, w ślad za informacjami płynącymi z europejskich i poza europejskich rynków zbóż o bardzo dobrych ilościowo prognozach tegorocznych żniw.

Niezależnie od powyższego spółka Makarony Polskie SA ma świadomość, że produkcja pszenicy jest mocno wrażliwa na nieprzewidywalne warunki pogodowe, w związku z czym ceny są narażone na wzrosty spowodowane ew. spekulacjami lub klęskami żywiołowymi, dlatego też na bieżąco monitorowane będą prognozy dotyczące zarówno rynku krajowego, jak i notowań cen pszenicy konsumpcyjnej na rynkach światowych.

Poniższy wykres przedstawia kształtowanie się cen zbóż miękkich w Polsce w ostatnich latach:



Źródło: Tygodniowy raport nt. rynku zbóż, oleistych i surowców paszowych – Rynek zbóż tydzień 30.2019,
Sparks Polska

Na rynku masy jajowej, po znaczących podwyżkach cen masy jajowej (o 250-260%, do poziomu 10,0-11,2 tys. zł za jedną tonę masy) w ostatnich miesiącach 2017 roku, obserwowany jest systematyczny spadek cen. Na koniec IV kw. 2018 roku ceny masy jajowej kształtowały się na poziomie 3,8-4,2 tys. zł za jedną tonę masy jajowej. W I kw. 2019 roku nastąpił lekki wzrost cen co wynikało m.in. ze zwiększonego popytu na jaja przed Świątami Wielkanocnymi. Kolejny okres to lekki spadek, po czym w ślad za informacją o ptasiej grypie w Belgii ceny jaj i masy jajowej delikatnie wzrosły. Aktualne ceny masy jajowej funkcjonujące na rynku kształtują się na poziomie 4,3-5,3 tys. zł za jedną tonę masy jajowej. W perspektywie najbliższych miesięcy rynek masy jajowej powinien być stabilny – ze względu na rosnącą produkcję związaną ze znacznym zwiększeniem kolejnych nasadzeń. Prognozy na kolejne miesiące zakładają, że ceny jaj i masy jajowej powinny utrzymać się na wskazanym powyżej poziomie z ew. lekką tendencją w górę w drugiej części trzeciego kwartału oraz pierwszej części czwartego kwartału, przy czym wahania te nie powinny mieć istotnego przełożenia na rentowność produktów.

Biorąc pod uwagę aktualne trendy rynkowe spółka Makarony Polskie SA podjęła decyzję o niezawieraniu kontraktów długoterminowych na dostawy surowców w I półroczu 2019 roku i dokonuje zakupów w okresach miesięcznych, na spocie.

Stoczek Natura Sp. z o.o. jest producentem przetworów owocowo-warzywnych (m.in. dżemów i sałatek) oraz dań gotowych. Ceny owoców i warzyw są mocno uzależnione od warunków pogodowych. Spółka współpracuje z krajowymi dostawcami warzyw i owoców, posiada także rozbudowaną bazę zagranicznych dostawców kluczowych surowców, co daje spółce większe możliwości pozyskania taniego surowca dobrej jakości. Skup owoców i warzyw przeprowadzany jest sezonowo, w miesiącach w których ich ceny są najniższe. W razie potrzeby skupione surowce przechowywane są w firmowych magazynach i chłodniach. Spółka Stoczek Natura Sp. z o.o. narażona jest na wzrost cen surowców wynikający z różnego rodzaju anomalii pogodowych. Dążąc do minimalizacji tego ryzyka spółka utrzymuje rozbudowaną

bazę dostawców kluczowych surowców. Dodatkowo Stoczek Natura Sp. z o.o., dążąc do optymalizacji funkcjonowania zakładu, przewiduje możliwość outsourcingu produkcji tych kategorii przetworów owocowo-warzywnych, których udział rynkowy nie gwarantuje spółce optymalnego wykorzystania posiadanych mocy produkcyjnych i zakupu surowców w atrakcyjnych cenach.

Ryzyko zmiennego otoczenia prawnego i podatkowego

Polski system prawny i podatkowy charakteryzuje się częstymi zmianami. Niekorzystnym czynnikiem dla działalności spółek Grupy mogą być zmieniające się przepisy prawa, jak również różne jego interpretacje. Praktyka pokazuje, iż interpretacja przepisów prawa poprzez organy skarbowe i orzecznictwo sądowe w aspekcie opodatkowania jest niejednokrotnie niespójna. W przypadku spółek działających na rynku polskim istnieje większe ryzyko prowadzenia działalności niż w krajach o stabilnych i ugruntowanych systemach prawnych i podatkowych.

Nad zabezpieczeniem interesów Grupy w zakresie zmian prawnych czuwają zespoły prawne, które w odpowiednim czasie podejmują stosowne działania, mające na celu minimalizację ewentualnych skutków tych zmian. Zespoły ds. jakości na bieżąco śledzą wszystkie regulacje prawne dotyczące produktów i opakowań, a wymagane prawem zmiany są wdrażane

Ryzyko związane ze zmianami kursów walut

Grupa Makarony Polskie jest importerem semoliny i eksporterem wyrobów gotowych. Ceny sprzedaży produktów Spółki są każdorazowo ustalane i uwzględniają aktualną wysokość kursów walutowych tak, aby zapewnić satysfakcjonującą rentowność sprzedaży.

Oslabienie się złotego może mieć negatywny wpływ na poziom rentowności działalności prowadzonej przez Grupę jako importera. Celem minimalizacji ryzyka zmian kursów walutowych środki uzyskiwane przez Grupę ze sprzedaży eksportowej są wykorzystywane na zakup surowców poza granicami Polski.

Tabela przedstawia strukturę walutową dla danych klas instrumentów finansowych na dzień 30 czerwca 2019 roku:

Grupy/kategorie instrumentów finansowych	Wartość bilansowa na dzień 30.06.2019 tys. zł	Ekspozycja walutowa na dzień 30.06.2019 tys. zł	EUR tys. zł	USD tys. zł
Aktywa finansowe				
Środki pieniężne i ich ekwiwalenty	358	77	71	6
Należności z tytułu dostaw i usług	30 138	5 006	5 006	
Zobowiązania finansowe				
Zobowiązania z tytułu dostaw i usług	27 614	5 154	5 154	

Tabela przedstawia analizę wrażliwości wyniku finansowego na zmiany kursów walutowych na dzień 30 czerwca 2019 roku:

Grupy/kategorie instrumentów finansowych	EUR		USD	
	5%	-5%	5%	-5%
	wpływ na wynik finansowy tys. zł		wpływ na wynik finansowy tys. zł	
Aktywa finansowe				
Środki pieniężne i ich ekwiwalenty	3,5	-3,5	0,3	-0,3
Należności z tytułu dostaw i usług (brutto)	250,3	-250,3	-	-
Zobowiązania finansowe				
Zobowiązania z tytułu dostaw i usług	-257,7	257,7	-	-

Ryzyko związane z presją płacową

Systematyczne wzrosty poziomu płacy minimalnej oraz minimalnej stawki godzinowej na umowach cywilno-prawnych, powodują że wśród pracowników i potencjalnych kandydatów do pracy narasta presja płacowa. Zjawisko to potęgowane jest przez fakt, że ze względu na zmiany demograficzne i spadek liczby osób w wieku produkcyjnym, w Polsce systematycznie pogłębia się z „rynek pracownika” i zmniejsza się stopa bezrobocia. Pracodawcy, w tym również spółki Grupy, coraz częściej mają trudności ze znalezieniem odpowiednich kandydatów na wakuujące stanowiska, zarówno wśród specjalistów i kadry menedżerskiej, jak również wśród osób niewykwalifikowanych.

Dążąc do minimalizacji rotacji kadrowej, szczególnie wśród kluczowych pracowników i specjalistów, Grupa stara się systematycznie wdrażać motywacyjne systemy wynagradzania (połączone m.in. z wydajnościami produkcyjnymi i sprzedażowymi), które poprzez ścisłe powiązanie wyników pracy poszczególnych zespołów/osób z efektywnością realizacji celów Grupy stawianych przed tymi zespołami/pracownikami, pozwalają połączyć poziom płac satysfakcjonujący pracowników z rentownością funkcjonowania firmy. Celem zwiększenia motywacji i zbudowania lojalności pracowników wobec pracodawcy, spółki Grupy systematycznie dywersyfikują również pakiet benefitów pozapłacowych, takich jak karty sportowe, ubezpieczenia grupowe, karty świąteczne, prywatna opieka medyczna czy programy rozwojowe zwiększające możliwości samorealizacji pracowników, celem jak najlepszego dopasowania go do potrzeb i oczekiwań pracowników.

Ryzyko stopy procentowej

Ryzyko stopy procentowej jest to ryzyko poniesienia strat w wyniku zmian poziomów rynkowych stóp procentowych oraz zmian w wysokości odsetek ustawowych. Zarówno wysokość przychodów, jak i kosztów Spółki jest wrażliwa na zmiany poziomu rynkowych stóp procentowych.

Grupa finansuje swoją działalność kredytami, co zwiększa jej poziom wrażliwości na ryzyko wywołane zmianami stóp procentowych zarówno długoterminowych, jak i krótkoterminowych zobowiązań finansowych.

W I półroczu 2019 roku Grupa korzystała z zewnętrznych źródeł finansowania w formie kredytów bankowych: obrotowych, w rachunku bieżącym i inwestycyjnych.

Na dzień 30 czerwca 2019 roku Grupa posiadała zobowiązanie z tytułu zaciągniętych kredytów w wysokości 29 259 tys. zł:

Waluta	Oprocentowanie	Saldo kredytów	Z tego kredyty	
			Krótkoterminowe	Długoterminowe
PLN	WIBOR + marża banku	29 259	8 660	20 599

Spółka posiada zobowiązania z tytułu kredytów, dla których odsetki liczone są na bazie zmiennej stopy procentowej, w związku z czym występuje ryzyko wzrostu tych stóp w stosunku do momentu zawarcia umowy.

Struktura instrumentów finansowych narażonych na ryzyko zmiany stóp procentowych na dzień 30 czerwca 2019 roku została przedstawiona w tabeli poniżej:

Grupy/kategorie instrumentów finansowych	Wartość bilansowa na dzień 30.06.2019 tys. zł	Wartość narażona na ryzyko na dzień 30.06.2019 tys. zł	WIBOR tys. zł
Aktywa finansowe			
Środki pieniężne w kasie i na rachunkach	358	-	-
Zobowiązania finansowe			
Kredyty bankowe	29 259	29 259	29 259
Pozostałe zobowiązania finansowe	2 570	2 570	2 570

W poniższej tabeli została zaprezentowana analiza wrażliwości wyniku finansowego na zmiany stóp procentowych na dzień 30 czerwca 2019 roku:

Stopa procentowa	Założenia odchylenia (w punktach procentowych) 30 czerwca 2019 roku		Wartość narażona na ryzyko dzień 30.06.2019 tys. zł	Wpływ na wynik finansowy 30 czerwca 2019 roku tys. zł	
WIBOR	1%	-1%	31 829	-318,3	318,3

Ryzyko kredytowe

Ryzyko kredytowe oznacza ryzyko niewywiązania się kontrahentów Grupy ze zobowiązań. Grupa stosuje zasadę dokonywania transakcji z kontrahentami o sprawdzonej wiarygodności

kredytowej; w razie potrzeby uzyskując stosowne zabezpieczenie jako narzędzie redukcji ryzyka strat finansowych z tytułu niedotrzymania warunków umowy. Grupa korzysta z informacji finansowych dostępnych publicznie oraz z własnych danych o transakcjach, dokonując oceny kondycji finansowej swoich głównych klientów.

Narażenie Grupy na ryzyko wiarygodności kredytowej kontrahentów jest stale monitorowane; kontrolę ryzyka kredytowego umożliwiają limity weryfikowane i zatwierdzone na bieżąco w ramach struktur kontrolujących w Grupie. Dodatkowo Grupa objęła wybranych kontrahentów ubezpieczeniem należności handlowych udzielonym przez jednego z większych ubezpieczycieli działających w tym zakresie na rynku polskim.

Grupa nie jest narażona na istotne ryzyko kredytowe wobec pojedynczego kontrahenta, ani grupy kontrahentów.

Wybrane dane finansowe Grupa Makarony Polskie

Wybrane dane finansowe w EURO zostały przedstawione zgodnie z Rozporządzeniem Ministra Finansów z dnia 29 marca 2018 roku w sprawie informacji bieżących i okresowych przekazywanych przez emitentów papierów wartościowych oraz warunków uznawania za równoważne informacji wymaganych przepisami prawa państwa niebędącego państwem członkowskim (Dz. U. z 2018 roku, poz. 757).

- pozycje sprawozdania z sytuacji finansowej zostały przeliczone według średniego kursu ogłoszonego przez NBP obowiązującego na dzień bilansowy 30 czerwca 2019 roku 1 EUR= 4,252 zł; 31 grudnia 2018 roku 1 EUR = 4,30 zł
- pozycje sprawozdania z całkowitych dochodów oraz sprawozdania z przepływów pieniężnych zostały przeliczone według kursu stanowiącego średnią arytmetyczną średnich kursów ustalonych przez NBP obowiązujących na ostatni dzień każdego miesiąca I półrocza 2019 roku = 4,2880 zł oraz na koniec każdego miesiąca I półrocza 2018 roku = 4,2395 zł

Wybrane dane finansowe	30 czerwca 2019 roku (w tys. zł)	30 czerwca 2018 roku (w tys. zł)	30 czerwca 2019 roku (w tys. EURO)	30 czerwca 2018 roku (w tys. EURO)
Przychody netto ze sprzedaży produktów, usług, towarów i materiałów	80 096	76 012	18 679	17 929
Zysk (strata) z działalności kontynuowanej	5 067	4 536	1 182	1 070
Zysk (strata) brutto	4 389	4 026	1 024	950
Zysk (strata) netto z działalności kontynuowanej	3 495	3 182	815	751
EBIT	5 067	4 536	1 182	1 070
EBITDA (EBIT + amortyzacja)	8 183	7 424	1 908	1 751
Przepływy pieniężne netto z działalności operacyjnej	7 336	4 740	1 711	1 118
Przepływy pieniężne netto z działalności inwestycyjnej	-12 938	-2 629	- 3 017	- 620
Przepływy pieniężne netto z działalności finansowej	5 602	- 2 971	1 306	- 701
Przepływy pieniężne netto, razem	0	- 859	0	- 203
Aktywa razem ***	162 323	145 460	38 176	33 828
Zobowiązania i rezerwy na zobowiązania ***	82 643	66 962	19 436	15 572
Zobowiązania długoterminowe ***	26 407	21 686	6 210	5 043
Zobowiązania krótkoterminowe ***	56 236	45 276	13 226	10 529
Kapitał własny ***	79 680	78 498	18 739	18 255
Kapitał podstawowy ***	27 750	27 750	6 526	6 453
Liczba akcji (w sztukach)	9 250 071	9 250 071	9 250 071	9 250 071
Średnia ważona liczba akcji (w sztukach) w okresie danego roku obrotowego	9 250 071	9 250 071	9 250 071	9 250 071
Zyska/strata na jedną akcję zwykłą (w zł/EUR) *	0,38	0,34	0,09	0,08
Wartość księgowa na jedną akcję (w zł/EUR) **	8,61	8,49	2,02	1,97

* Zysk/strata netto na jedną akcję zwykłą = wynik netto/średnia ważona liczba akcji w okresie

** Wartość księgowa na jedną akcję zwykłą = kapitały własne/liczba akcji na dany moment bilansowy

*** Porównywalne dane dotyczące sprawozdania z sytuacji finansowej według stanu na dzień 31 grudnia 2018 roku

Skrócone skonsolidowane sprawozdanie z całkowitych dochodów

Grupa Makarony Polskie	01.01.2019- 30.06.2019	01.01.2018- 30.06.2018
Przychody ze sprzedaży	80 096	76 012
Przychody netto ze sprzedaży produktów i usług	76 775	73 153
Przychody netto ze sprzedaży materiałów i towarów	3 321	2 859
Koszt własny	61 623	58 980
Koszt wytworzenia sprzedanych produktów i usług	58 718	56 526
Wartość sprzedanych towarów i materiałów	2 905	2 454
Zysk (strata) brutto ze sprzedaży	18 473	17 032
Koszty sprzedaży	10 167	9 195
Koszty ogólnego zarządu	3 490	3 443
Pozostałe przychody	490	547
Pozostałe koszty	239	405
Zysk (strata) z działalności kontynuowanej	5 067	4 536
Przychody finansowe	16	21
Koszty finansowe	694	531
Zysk (strata) z działalności gospodarczej	4 389	4 026
Zysk (strata) brutto	4 389	4 026
Podatek dochodowy- część bieżąca	710	584
Podatek dochodowy- część odroczone	184	260
Zysk (strata) netto	3 495	3 182
W tym przypadający na:		
Akcjonariuszy jednostki dominującej	3 495	3 182
Udziały niekontrolujące		
Podstawowy wynik netto przypadający na jedną akcję w złotych	0,38	0,34
Rozwodniony wynik netto przypadający na jedną akcję w złotych	0,38	0,34
Inne całkowite dochody/straty netto		
Całkowite dochody netto ogółem	3 495	3 182
Całkowite dochody netto przypadające na:		
Akcjonariuszy jednostki dominującej	3 495	3 182
Udziały niekontrolujące		

▼ Skrócone sprawozdanie z pozostałych całkowitych dochodów netto – zastosowanie rachunkowości zabezpieczeń

Grupa Makarony Polskie	01.01.2019- 30.06.2019	01.01.2018- 30.06.2018
Całkowite dochody netto	3 495	3 182
Zysk/strata z tyt. zastosowania rachunkowości zabezpieczeń	0	0
Całkowite dochody netto ogółem	3 495	3 182

Skrócone skonsolidowane sprawozdanie z sytuacji finansowej

AKTYWA	30 czerwca 2019	31 grudnia 2018	30 czerwca 2018
AKTYWA TRWAŁE	112 305	101 160	90 290
Rzeczowe aktywa trwałe	91 120	84 471	73 514
Aktywa trwałe – MSSF-16	4 550	0	0
Nieruchomości inwestycyjne	603	603	642
Wartość firmy	5 949	5 949	5 949
Inne wartości niematerialne	9 927	9 945	9 963
Długoterminowe aktywa finansowe			
Aktywa z tytułu odroczonego podatku dochodowego	1	1	2
Pozostałe aktywa- długoterminowe	155	191	220
AKTYWA OBROTOWE	50 018	44 300	43 832
Zapasy	19 212	18 157	18 614
Należności krótkoterminowe	30 138	25 427	24 280
Należności z tytułu podatku dochodowego od osób prawnych	0	0	0
Udzielone pożyczki			
Środki pieniężne i ich ekwiwalenty	358	359	595
Pozostałe aktywa- krótkoterminowe	310	357	343
AKTYWA DO ZBYCIA			
SUMA AKTYWÓW	162 323	145 460	134 122

PASYWA	30 czerwca 2019	31 grudnia 2018	30 czerwca 2018
KAPITAŁ WŁASNY	79 680	78 498	75 875
Kapitał podstawowy	27 750	27 750	27 750
Kapitał zapasowy	37 155	46 095	46 095
Kapitał rezerwowy	12 000		
Zyski/straty zatrzymane (zysk/strata z lat ubiegłych)	-720	- 1 152	- 1 152
Wynik netto	3 495	5 805	3 182
ZOBOWIĄZANIA DŁUGOTERMINOWE	26 407	21 686	14 056
Rezerwa z tytułu odroczonego podatku dochodowego	3 753	3 569	3 702
Długoterminowe kredyty bankowe i pożyczki	8 660	10 541	2 165
Rezerwa na świadczenia emerytalne i podobne (długoterminowe)	321	285	242
Przychody przyszłych okresów- długoterminowe	8 429	6 062	6 325
Długoterminowe zobowiązania finansowe- leasing	1 525	1 229	1 622
Długoterminowe zobowiązania finansowe- MSSF-16	3 719	0	0
ZOBOWIĄZANIA KRÓTKOTERMINOWE	56 236	45 276	44 191
Krótkoterminowe kredyty bankowe i pożyczki	20 599	14 170	16 139
Krótkoterminowe zobowiązania finansowe- leasing	1 045	944	795
Krótkoterminowe zobowiązania finansowe- MSSF-16	867	0	0
Zobowiązania finansowe z tyt. dywidendy	2 313	0	2 313
Pozostałe zobowiązania krótkoterminowe	29 310	27 991	23 118
Zobowiązania z tytułu podatku dochodowego od osób prawnych	133	220	99

Przychody przyszłych okresów- krótkoterminowe	678	909	533
Rezerwa na świadczenia emerytalne i podobne (krótkoterminowe)	1 029	1 042	934
Pozostałe rezerwy krótkoterminowe	262	0	260
ZOBOWIĄZANIA OGÓŁEM	82 643	66 962	58 247
SUMA PASYWÓW	162 323	145 460	134 122

Skrócone skonsolidowane sprawozdanie z przepływów pieniężnych

Grupa Makarony Polskie	01.01.2019- 30.06.2019	01.01.2018- 30.06.2018
Zysk/ strata przed opodatkowaniem	4 389	4 026
Korekty o pozycje:		
Korekty o pozycje:	2 947	714
Amortyzacja	3 116	2 888
Zyski/ straty z tytułu różnic kursowych	1	- 1
Koszty i przychody z tytułu odsetek	480	360
Zysk/ strata z tytułu działalności inwestycyjnej	-33	-29
Zmiana stanu rezerw	285	290
Zmiana stanu zapasów	- 1 055	- 2 990
Zmiana stanu należności	-50	4 233
Zmiana stanu zobowiązań i rozliczeń międzyokresowych	1 000	- 3 523
Zapłacony/zwrócony podatek dochodowy od osób prawnych	- 797	- 521
Inne korekty	0	7
Przepływy środków pieniężnych netto z działalności operacyjnej	7 336	4 740
Przepływy środków pieniężnych z działalności inwestycyjnej		
Wpływy ze sprzedaży środków trwałych i wartości niematerialnych	467	29
Wpływy z tytułu odsetek		
Wydatki na nabycie rzeczowych aktywów trwałych i wartości niematerialnych	- 13 405	- 2 658
Wpływy z tytułu spłaty pożyczek		
Udzielone pożyczki		
Przepływy środków pieniężnych netto z działalności inwestycyjnej	- 12 938	- 2 629
Przepływy środków pieniężnych z działalności finansowej		
Wpływy z kredytów i pożyczek	8 175	2 517
Spłata kredytów i pożyczek	- 3 627	- 4 706
Płatności zobowiązań z tytułu umów leasingu finansowego	- 931	- 445
Zapłacone odsetki	- 480	- 360
Inne wpływy finansowe- dotacja	2 465	23
Przepływy środków pieniężnych netto z działalności finansowej	5 602	- 2 971
Zwiększenie/ zmniejszenie stanu środków pieniężnych i ekwiwalentów środków pieniężnych	0	- 859
Środki pieniężne, ekwiwalenty środków pieniężnych oraz kredyty w rachunku bieżącym na początek okresu	359	1 454
Zyski/straty z tytułu różnic kursowych dotyczące wyceny środków pieniężnych, ekwiwalentów środków pieniężnych oraz kredytów w rachunku bieżącym	- 1	1
Środki pieniężne, ekwiwalenty środków pieniężnych oraz kredyty w rachunku bieżącym na koniec okresu	358	595

Skrócone sprawozdanie ze zmian w skonsolidowanym kapitale własnym

Za okres od 1 stycznia 2019 roku do 30 czerwca 2019 roku

	Kapitał podstawowy	Kapitał zapasowy	Kapitał rezerwowy	Wynik roku bieżącego	Zysk/strata z lat ubiegłych	Razem
Stan na 1 stycznia 2019 roku	27 750	46 095	0		4 653	78 498
Podział zysku/pokrycie straty		3 060			- 3 060	
Podział zysku – wypłata dywidenda					-2 313	- 2 313
Utworzenie kapitału rezerwowego - akcje własne		- 12 000	12 000			
Pozostałe całkowite dochody						
Wynik netto po I półroczu 2019 roku				3 495		3 495
Stan na 30 czerwca 2019 roku	27 750	37 155	12 000	3 495	- 720	79 680

Za okres od 1 stycznia 2018 roku do 31 grudnia 2018 roku

	Kapitał podstawowy	Kapitał zapasowy	Kapitał rezerwowy	Wynik roku bieżącego	Zysk/strata z lat ubiegłych	Razem
Stan na 1 stycznia 2018 roku	27 750	42 184	0		5 065	74 999
Podział zysku/pokrycie straty		3 911	0		- 3 911	0
Podział zysku – wypłata dywidenda					-2 313	- 2 313
Odwroćenie niezrealizowanej marzy z lat ubiegłych					7	7
Pozostałe całkowite dochody						
Wynik netto w 2018 roku				5 805		5 805
Stan na 31 grudnia 2018 roku	27 750	46 095	0	5 805	- 1 152	78 498

Za okres od 1 stycznia 2018 roku do 30 czerwca 2018 roku

	Kapitał podstawowy	Kapitał zapasowy	Kapitał rezerwowy	Wynik roku bieżącego	Zysk/strata z lat ubiegłych	Razem
Stan na 1 stycznia 2018 roku	27 750	42 184	0		5 065	74 999
Podział zysku/pokrycie straty		3 911	0		- 3 911	0
Podział zysku – wypłata dywidenda					-2 313	- 2 313
Odwroćenie niezrealizowanej marzy z lat ubiegłych					7	7
Pozostałe całkowite dochody						
Wynik netto po I półroczu 2018 roku				3 182		3 182
Stan na 30 czerwca 2018 roku	27 750	46 095	0	3 182	- 1 152	75 875

Dodatkowe noty objaśniające

Przychody ze sprzedaży produktów, usług, towarów i materiałów wg segmentów działalności

Dla celów zarządczych Grupa podzielona jest na jednostki biznesowe w oparciu o oferowane produkty i usługi.

	01.01.2019- 30.06.2019	01.01.2018 - 30.06.2018
Przychody ze sprzedaży produktów	73 242	69 218
Przychody ze sprzedaży usług w tym	3 533	3 935
- usługowa produkcja	1 062	1 457
- usługi transportowe		
- z tytułu najmu, składowania	2 463	2 476
- pozostałe	8	2
Przychody ze sprzedaży materiałów	2 131	1 713
Przychody ze sprzedaży towarów	1 190	1 146
Razem	80 096	76 012

W I półroczu 2019 roku Grupa zanotowała wzrost sprzedaży o 4,1 mln zł w stosunku do I półrocza 2018 roku i wyniosła 80,1 mln zł.

Segmenty operacyjne

W I półroczu 2019 roku Grupa Makarony Polskie realizowała sprzedaż według następujących grup produktowych, osiągając z tego tytułu następujące przychody:

	01.01.2019- 30.06.2019	01.01.2018 - 30.06.2018
Makarony	57 056	48 282
Przetwory mięsno-warzywne	13 034	17 613
Przetwory warzywne i farsze	1 139	1 483
Przetwory owocowe	4 197	3 952
Pozostałe	4 670	4 682
Razem	80 096	76 012

Podstawowe informacje dotyczące segmentów operacyjnych:

I półrocze 2019 roku	Makarony	Przetwory mięsno-warzywne	Przetwory warzywne i farsze	Przetwory owocowe	Pozostałe	Segmenty ogółem
Przychody						
Sprzedaż na rzecz klientów zewnętrznych	57 056	13 034	1 139	4 197	4 670	80 096
Sprzedaż między segmentami						
Przychody Grupy ogółem	57 056	13 034	1 139	4 197	4 670	80 096
Koszty						
Koszty segmentów	43 727	11 258	872	3 404	2 362	61 623
Zyski lub straty segmentów (wynik brutto ze sprzedaży)	13 329	1 776	267	793	2 308	18 473

I półrocze 2018 roku	Makarony	Przetwory mięsno-warzywne	Przetwory warzywne i farsze	Przetwory owocowe	Pozostałe	Segmenty ogółem
Przychody						
Sprzedaż na rzecz klientów zewnętrznych	48 282	17 613	1 483	3 952	4 682	76 012
Sprzedaż między segmentami						
Przychody Grupy ogółem	48 282	17 613	1 483	3 952	4 682	76 012
Koszty						
Koszty segmentów	37 016	14 809	1 086	3 372	2 697	58 980
Zyski lub straty segmentów (wynik brutto ze sprzedaży)	11 266	2 804	397	580	1 985	17 032

Grupa zastosowała MSSF 8 „Segmenty operacyjne”. Zgodnie z wymogami MSSF 8, należy identyfikować segmenty operacyjne w oparciu o wewnętrzne raporty dotyczące tych elementów, które są regularnie weryfikowane przez osoby decydujące o przydzielaniu zasobów do danego segmentu i oceniające jego wyniki finansowe. W zakresie aktywów i zobowiązań główne organy odpowiedzialne za podejmowanie decyzji operacyjnych nie analizują danych w przekroju na segmenty operacyjne.

Przychody ze sprzedaży Grupy Makarony Polskie w I półroczu 2019 roku wyniosły 80,1 mln zł i były o ok. 4,1 mln zł wyższe w stosunku do analogicznego okresu 2018 roku.

Sprzedaż kategorii makaronów wzrosła w analizowanym okresie o ok. 8,8 mln zł do kwoty 57,1 mln zł. Wzrost w wysokości ok. 18,2% był wynikiem dobrego przyjęcia przez klientów nowości produktowych w największych sieciach handlowych oraz dużej dynamiki wzrostu sprzedaży w eksporcie.

Kolejnym segmentem, w którym zanotowano dodatnią dynamikę zmian jest segment przetworów owocowych. Sprzedaż przetworów owocowych w analizowanym okresie wyniosła blisko 4,2 mln zł i była wyższa o 0,2 mln zł, tj. ok. 6,2% w stosunku do roku 2018, co było

spowodowane pozyskaniem nowych kontraktów na produkcję dżemów pod markami sieciowymi oraz rozwojem sprzedaży suszu owocowego.

Sprzedaż przetworów mięsno-warzywnych spadła w analizowanym okresie o ok. 4,5 mln zł do kwoty 13,0 mln zł. Spadek w wysokości ok. 26,0% (I półrocze 2019 roku vs. I półrocze 2018 roku) był wynikiem braku realizacji umowy na dostawę dań gotowych dla Krajowego Ośrodka Wsparcia Rolnictwa (w I półroczu 2018 roku realizowany był jednorazowy kontrakt). W tej kategorii Grupa zanotowała wzrost sprzedaży pod markami własnymi oraz sieci handlowych (+2,9 mln zł r/r), ale nie pozwoliło to w pełni zrekompensować braku realizacji kontraktu dla KOWR.

Sprzedaż w segmencie przetworów warzywnych i farszy spadła w analizowanym okresie o ok. 0,3 mln zł do kwoty ok. 1,1 mln zł. Spadek był wynikiem ograniczenia zamówień w zakresie farszy przez jednego z odbiorców.

▼ Przychody ze sprzedaży produktów, usług, towarów i materiałów – struktura geograficzna

Rynki zbytu Grupy Makarony Polskie można podzielić na rynek krajowy (obejmujący private label, handel tradycyjny, handel nowoczesny oraz B2B i instytucje) oraz eksport (w tym sprzedaż przez pośredników krajowych).

Za okres	01.01.2019 - 30.06.2019	01.01.2018 - 30.06.2018
Kraj	73 531	72 371
Eksport, w tym:	6 565	3 641
- kraje Unii Europejskiej	1 032	926
- pozostałe kraje	5 533	2 715
Razem	80 096	76 012

W I półroczu 2019 roku wartość sprzedaży wyniosła 73,53 mln zł na rynku krajowym i 6,57 mln zł w eksporcie. W analogicznym okresie 2018 roku wielkości te wyniosły odpowiednio 72,37 mln zł i 3,64 mln zł.

▼ Pozostałe przychody i koszty operacyjne

POZOSTAŁE PRZYCHODY

Za okres	01.01.2019 - 30.06.2019	01.01.2018 - 30.06.2018
Dotacje państwowe	329	287
Zysk na sprzedaży rzeczowych aktywów trwałych	33	29
Odwroćenie odpisów aktualizujących z tytułu utraty wartości należności		

Odwrocenie odpisów aktualizujących z tytułu utraty wartości zapasów		
Sprzedaż złomu i odpadów	41	48
Nadwyżki inwentaryzacyjne	0	54
Zwrot składek sądowych i komorniczych	3	0
Odszkodowania i reklamacje	6	61
Rabat od zakupów za 2018- wykonany obrót	29	22
Zwrot składek ubezpieczeniowych	1	46
Pozostałe	48	
Razem	490	547

Do pozostałych przychodów klasyfikowane są przychody i zyski niezwiązane w sposób bezpośredni z działalnością operacyjną Grupy. Do tej kategorii zaliczane są otrzymane dotacje, zyski z tytułu sprzedaży rzeczowych aktywów trwałych, otrzymane odszkodowania związane ze zwrotem kosztów sądowych, nadpłaconych zobowiązań podatkowych, za wyjątkiem podatku dochodowego od osób prawnych oraz otrzymane odszkodowania z tytułu strat w majątku spółek, który objęty był ubezpieczeniem.

Do pozostałych przychodów zaliczane są także odwrócenia odpisów aktualizujących wartości należności oraz zapasów oraz odwrócenie odpisów z tytułu utraty wartości składników majątku.

POZOSTAŁE KOSZTY

Za okres	01.01.2019 - 30.06.2019	01.01.2018 - 30.06.2018
Utworzenie rezerw		
Odpisane należności	0	95
Rozwiązanie rezerwy na przychody z tyt. pozyskania dofinansowania	0	67
Darowizny	4	8
Kary i grzywny	7	57
Niedobory w środkach obrotowych		
Koszty napraw objętych ubezpieczeniem		
Oplaty sądowe i komornicze, zasądzone koszty	0	3
Sponsoring reklamowy	27	28
Likwidacja zapasów uszkodzonych i przeterminowanych	199	128
Odpis aktualizujący zapasy	0	18
Wykup środków trwałych z leasingu		
Korekta ZUS – 2015	2	
Pozostałe	0	1
Razem	239	405

Do pozostałych kosztów zaliczane są koszty i straty niezwiązane w sposób bezpośredni z działalnością operacyjną Grupy. Kategoria ta obejmuje straty na sprzedaży składników rzeczowego majątku trwałego, przekazane darowizny tak w formie rzeczowej jak i pieniężnej na rzecz innych jednostek, w tym jednostek pożytku publicznego oraz skutki wynikające z zawartych umów handlowych, gwarancji i poręczeń udzielonych na rzecz innych podmiotów.

Do pozostałych kosztów zaliczane są także koszty odpisów aktualizujących wartość aktywów, niezawinione niedobory w środkach obrotowych oraz straty z tytułu likwidacji zapasów uszkodzonych i przeterminowanych.

▼ Pozostałe przychody i koszty finansowe

PRZYCHODY FINANSOWE

Za okres	01.01.2019 - 30.06.2019	01.01.2018 - 30.06.2018
Przychody z tytułu odsetek, w tym:	16	21
- odsetki od pożyczek		
- odsetki od należności	16	21
Zyski z tytułu różnic kursowych		
Zysk ze zbycia inwestycji - udziały		
Pozostałe		
Razem	16	21

Do przychodów finansowych klasyfikowane są przychody z tytułu otrzymanych dywidend, uzyskane i zarachowane odsetki od nieterminowej spłaty należności, odsetki z działalności lokacyjnej i inwestycyjnej w różnego rodzaju formy instrumentów finansowych. Do działalności finansowej zaliczane są także zyski z tytułu różnic kursowych.

KOSZTY FINANSOWE

Za okres	01.01.2019 - 30.06.2019	01.01.2018 - 30.06.2018
Koszty odsetek, w tym dotyczące:	539	363
- kredytów bankowych	344	262
- koszty factoringu i leasingu	79	100
- koszty odsetek MSSF-16	115	
- pozostałe	1	1
Pozostałe koszty finansowe, w tym:	155	168
- strata z tyt. ujemnych różnic kursowych	43	79
- gwarancja	25	30

- koszty dyskonta i prowizji bankowych	87	59
- inne koszty finansowe		
Razem	694	531

Do kosztów finansowych klasyfikowane są koszty z tytułu wykorzystywania zewnętrznych źródeł finansowania, tj.: kredyty, pożyczki zobowiązania handlowe, umowy leasingu finansowego jakich Grupa jest stroną oraz inne koszty finansowe. Do działalności finansowej zaliczane są także straty z tytułu różnic kursowych.

Dane dotyczące wyniku finansowego oraz akcji, które posłużyły do wyliczenia podstawowego i rozwodnionego zysku na jedną akcję

Za okres	01.01.2019 - 30.06.2019	01.01.2018 - 30.06.2018
Zysk/strata netto na jedną akcję	0,38	0,34
Wartość księgowa na jedną akcję w zł(wg danych na 30.06.2019, oraz danych na 31.12.2018)	8,61	8,49

Za okres	01.01.2019 - 30.06.2019	01.01.2018 - 30.06.2018
Zysk/strata netto z działalności kontynuowanej przypadający(a) na akcjonariuszy jednostki dominującej	3 495	3 182
Zysk/strata na działalności zaniechanej przypadający(a) na akcjonariuszy jednostki dominującej		
Zysk/strata netto przypadający(a) na akcjonariuszy jednostki dominującej	3 495	3 182
Zysk/strata netto przypadający na zwykłych akcjonariuszy, zastosowany do obliczenia rozwodnionego zysku/straty na jedną akcję	nie dotyczy	nie dotyczy

Za okres	01.01.2019 - 30.06.2019	01.01.2018 - 30.06.2018
Średnia ważona liczba wyemitowanych akcji zwykłych zastosowana do obliczenia podstawowego zysku/straty na jedną akcję	9 250 071	9 250 071
Wpływ rozwodnienia	nie dotyczy	nie dotyczy
Skorygowana średnia ważona liczba akcji zwykłych zastosowana do obliczenia rozwodnionego zysku/straty na jedną akcję	nie dotyczy	nie dotyczy

Zysk netto przypadający na jedną akcję oblicza się poprzez podzielenie zysku netto za okres przypadającego na zwykłych akcjonariuszy Spółki dominującej przez średnią ważoną liczbę wyemitowanych akcji zwykłych występujących w ciągu okresu.

Zysk rozwodniony przypadający na jedną akcję oblicza się poprzez podzielenie zysku netto za okres przypadającego na zwykłych akcjonariuszy jednostki dominującej (po potrąceniu odsetek od umarzalnych akcji uprzywilejowanych zamiennych na akcje zwykłe) przez średnią ważoną liczbę wyemitowanych akcji zwykłych występujących w ciągu okresu (skorygowaną

o wpływ opcji rozwadniających oraz rozwadniających umarzalnych akcji uprzywilejowanych zamiennych na akcje zwykłe).

W Spółce dominującej w I półroczu 2019 roku nie było czynników rozwadniających kapitał podstawowy.

Wartość księgowa na jedną akcję to iloraz kapitałów własnych przez liczbę akcji na dany moment bilansowy.

Wartość księgowa na jedną akcję to iloraz kapitałów własnych przez liczbę akcji na dany moment bilansowy.

- ▼ Informacje o zmianach porównawczych do skonsolidowanych sprawozdań finansowych za lata ubiegłe dotyczące szacowania rezerwy urlopowej, tworzeniu rezerwy na odroczony podatek od przeszacowania wartości gruntu przed dniem 31 grudnia 2017 roku oraz amortyzacji prawa wieczystego użytkowania gruntu przed dniem 31 grudnia 2017 roku.

Korekta I

Dokument dotyczy błędu w szacowaniu rezerwy urlopowej oraz rezerwy na podatek odroczony z tytułu przeszacowania wartości gruntu- opisano w sprawozdaniu finansowym za 2018 rok

Korekta II

Dokument dotyczy popełnionego błędu w okresach wcześniejszych przy naliczaniu odpisów amortyzacyjnych prawa wieczystego gruntu

W 2019 roku spółka Makarony Polskie SA dokonała korekty sprawozdania finansowego za lata ubiegłe dotyczące popełnionego błędu w okresach wcześniejszych przy braku naliczaniu odpisów amortyzacyjnych nabytego prawa wieczystego użytkowania gruntu wartości gruntu zrealizowanego przed dniem 31 grudnia 2018 roku kwota 332 tys. zł. (w tym 307 tys. zł dotyczy okresu do 31 grudnia 2017 roku) – roczna stawka amortyzacji 1,21%

Dokonano następujących przekształceń dla sprawozdań za 2018 rok:

Sprawozdanie z całkowitych dochodów na dzień 31 grudnia 2018

ZA OKRES	01.01.2018- 31.12.2018- po korekcie	Korekta II	01.01.2018- 31.12.2018- przed korektą
Koszt wytworzenia sprzedanych produktów i usług	114 170	13	114 157
Koszty sprzedaży	19 715	10	19 705
Koszty ogólnego zarządu	6 920	2	6 918
Zysk (strata) z działalności kontynuowanej	8 320	(25)	8 345

Zysk brutto	7 307	(25)	7 332
Zysk (strata) netto z działalności kontynuowanej	5 805	(25)	5 830
<i>w tym przypadający na akcjonariuszy jednostki dominującej</i>	<i>5 805</i>	<i>(25)</i>	<i>5 830</i>
Udziały niekontrolujące	0	0	0
Podstawowy wynik netto przypadający na jedną akcję w złotych	0,63	0	0,63
Rozwodniony wynik netto przypadający na jedną akcję w złotych	0,63	0	0,63
Inne całkowite dochody/straty netto	0	0	0
Całkowite dochody netto ogółem	5 805	(25)	5 830
<i>Całkowite dochody netto przypadające na akcjonariuszy jednostki dominującej</i>	<i>5 805</i>	<i>(25)</i>	<i>5 830</i>

Sprawozdanie z sytuacji finansowej na dzień 31 grudnia 2018

AKTYWA/PASYWA	01.01.2018-31.12.2018-po korekcie	Korekta II	Korekta I	01.01.2018-31.12.2018 przed korektą
AKTYWA TRWAŁE	101 160	(332)		101 492
Rzeczowe aktywa trwałe	84 471	(332)		84 803
SUMA AKTYWÓW	145 460	(332)		145 792
KAPITAŁ WŁASNY	78 498	(332)		78 830
Zysk/straty zatrzymane	(1 152)	(307)		(845)
Zysk/strata netto	5 805	(25)		5 830
SUMA PASYWÓW	145 460	(332)	0	145 792

Sprawozdanie z przepływów pieniężnych za 2018 rok

ZA OKRES	01.01.2018-31.12.2018-po korekcie	Korekta II	01.01.2018-31.12.2018-przed korektą
Przepływy środków pieniężnych z działalności operacyjnej			
Zysk przed opodatkowaniem	7 307	(25)	7 332
Korekty o pozycje:	6 730	25	6 705
Amortyzacja	5 764	25	5 739

Sprawozdanie zmian w kapitale własnym 31 grudnia 2018

Kapitał własny – po korekcie

	Kapitał podstawowy	Kapitał zapasowy	Wynik roku bieżącego	Zysk/strata z lat ubiegłych	Razem kapitał własny
Stan na 1 stycznia 2018 roku	27 750	42 184	0	5 065	74 999
Podział zysku/pokrycie straty	0	3 911	0	- 3 911	0
Pozostałe całkowite dochody	0	0	0	0	0
Odwrocenie niezrealizowanej marży				7	7
Wypłata dywidendy	0	0	0	- 2 313	- 2 313
Wynik netto w 2018 roku	0	0	5 805	0	5 805
Stan na 31 grudnia 2018 roku	27 750	46 095	5 805	- 1 152	78 498

Kapitał własny – przed korektą

	Kapitał podstawowy	Kapitał zapasowy	Wynik roku bieżącego	Zysk/strata z lat ubiegłych	Razem kapitał własny
Stan na 1 stycznia 2018 roku	27 750	42 184	0	5 371	75 305
Podział zysku/pokrycie straty	0	3 911	0	- 3 911	0
Pozostałe całkowite dochody	0	0	0	0	0
Odwrocenie niezrealizowanej marży				7	7
Wypłata dywidendy	0	0	0	- 2 313	- 2 313
Wynik netto w 2018 roku	0	0	5 830	0	5 830
Stan na 31 grudnia 2018 roku	27 750	46 095	5 830	- 846	78 829

Sprawozdanie z całkowitych dochodów 30 czerwca 2018

ZA OKRES	01.01.2018-30.06.2018-po korekcie	Korekta II	Korekta I	01.01.2018-30.06.2018-przed korektą
Koszt wytworzenia sprzedanych produktów i usług	56 526	7		56 519
Koszty sprzedaży	9 195	5		9 190
Koszty ogólnego zarządu	3 443	1		3 442
Zysk (strata) z działalności kontynuowanej	4 536	(13)		4 549

Zysk brutto	4 026	(13)		4 039
Zysk (strata) netto z działalności kontynuowanej	3 182	(13)		3 195
<i>w tym przypadający na akcjonariuszy jednostki dominującej</i>	<i>3 182</i>	<i>(13)</i>		<i>3 195</i>
Udziały niekontrolujące	0	0		0
Podstawowy wynik netto przypadający na jedną akcję w złotych	0,34	0		0,35
Rozwodniony wynik netto przypadający na jedną akcję w złotych	0,34	0		0,35
Inne całkowite dochody/straty netto	0	0		0
Całkowite dochody netto ogółem	3 182	(13)		3 195
<i>Całkowite dochody netto przypadające na akcjonariuszy jednostki dominującej</i>	<i>3 182</i>	<i>(13)</i>		<i>3 195</i>

Sprawozdanie z sytuacji finansowej na dzień 30 czerwca 2018

AKTYWA/PASYWA	01.01.2018-30.06.2018-po korekcie	Korekta II	Korekta I	01.01.2018-30.06.2018 przed korektą
AKTYWA TRWAŁE	90 290	(320)		90 610
Rzeczowe aktywa trwałe	73 514	(320)		73 834
SUMA AKTYWÓW	134 122	(320)		134 442
KAPITAŁ WŁASNY	75 875	(320)	(714)	76 909
Zysk/straty zatrzymane	(1 152)	(307)	(714)	(131)
Zysk/strata netto	3 182	(13)		3 195
ZOBOWIĄZANIA DŁUGOTERMINOWE	14 056		(92)	14 148
Rezerwa z tytułu odroczonego podatku dochodowego	3 702		(92)	3 794
ZOBOWIĄZANIA KRÓTKOTERMINOWE	44 191		806	43 385
Rezerwa na świadczenia emerytalne i podobne (krótkoterminowe)	934		806	128
ZOBOWIĄZANIA OGÓŁEM	58 247		714	57 533
SUMA PASYWÓW	134 122	(320)	0	134 422

Sprawozdanie ze zmian przepływów pieniężnych na dzień 30 czerwca 2018

ZA OKRES	01.01.2018- 30.06.2018- po korekcie	Korekta II	01.01.2018- 30.06.2018- przed korektą
Przepływy środków pieniężnych z działalności operacyjnej			
Zysk przed opodatkowaniem	4 026	(13)	4 039
Korekty o pozycje:	714	13	701
Amortyzacja	2 888	13	2 875

Sprawozdanie zmian w kapitale własnym 30 czerwca 2018

Kapitał własny – po korektach

	Kapitał podstawowy	Kapitał zapasowy	Wynik roku bieżącego	Zysk/strata z lat ubiegłych	Razem kapitał własny
Stan na 1 stycznia 2018 roku	27 750	42 184	0	5 065	74 999
Podział zysku/pokrycie straty	0	3 911	0	- 3 911	0
Pozostałe całkowite dochody	0	0	0	0	0
Odwrocenie niezrealizowanej marży				7	7
Wypłata dywidendy	0	0	0	- 2 313	- 2 313
Wynik netto w I półroczu 2018 roku	0	0	3 182	0	3 182
Stan na 30 czerwca 2018 roku	27 750	46 095	3 182	- 1 152	75 875

Kapitał własny – przed korektą nr II

	Kapitał podstawowy	Kapitał zapasowy	Wynik roku bieżącego	Zysk/strata z lat ubiegłych	Razem kapitał własny
Stan na 1 stycznia 2018 roku	27 750	42 184	0	5 371	75 305
Podział zysku/pokrycie straty	0	3 911	0	- 3 911	0
Pozostałe całkowite dochody	0	0	0	0	0
Odwrocenie niezrealizowanej marży				7	7
Wypłata dywidendy	0	0	0	- 2 313	- 2 313
Wynik netto w I półroczu 2018 roku	0	0	3 194	0	3 194
Stan na 30 czerwca 2018 roku	27 750	46 095	3 194	- 845	76 194

Kapitał własny – po korekcie nr I

	Kapitał podstawowy	Kapitał zapasowy	Wynik roku bieżącego	Zysk/strata z lat ubiegłych	Razem kapitał własny
Stan na 1 stycznia 2018 roku	27 750	42 184	0	5 371	75 305
Podział zysku/pokrycie straty	0	3 911	0	- 3 911	0
Pozostałe całkowite dochody	0	0	0	0	0
Odwroćenie niezrealizowanej marży				7	7
Wypłata dywidendy	0	0	0	- 2 313	- 2 313
Wynik netto w I półroczu 2018 roku	0	0	3 194	0	3 194
Stan na 30 czerwca 2018 roku	27 750	46 095	3 194	- 845	76 194

Kapitał własny – przed korektą nr I

	Kapitał podstawowy	Kapitał zapasowy	Wynik roku bieżącego	Zysk/strata z lat ubiegłych	Razem kapitał własny
Stan na 1 stycznia 2018 roku	27 750	42 184	0	6 086	76 020
Podział zysku/pokrycie straty	0	3 911	0	- 3 911	0
Pozostałe całkowite dochody	0	0	0	0	0
Odwroćenie niezrealizowanej marży				7	7
Wypłata dywidendy	0	0	0	- 2 313	- 2 313
Wynik netto w I półroczu 2018 roku	0	0	3 194	0	3 194
Stan na 30 czerwca 2018 roku	27 750	46 095	3 194	- 131	76 908

▼ Kapitał podstawowy

Kapitał zakładowy Makarony Polskie SA na dzień 30 czerwca 2019 roku wynosił 27 750 213 zł i dzielił się w następujący sposób:

	Rodzaj akcji	Rodzaj uprzywilejowania	Liczba akcji w szt.	Wartość nominalna 1 akcji w zł	Wartość serii (emisji) wg wartości nominalnej w tys. zł	Sposób pokrycia kapitału	Data rejestracji	Prawo do dywidendy (od daty)
seria A	na okaziciela	akcje zwykłe	3 013 250	3	9 040	wkłady pieniężne	05.07.2004	01.01.2004
seria B	na okaziciela	akcje zwykłe	1 169 750	3	3 509	wkłady niepieniężne	29.10.2004	01.01.2004
seria C	na okaziciela	akcje zwykłe	3 000 000	3	9 000	wkłady pieniężne	18.04.2007	01.01.2007

seria D	na okaziciela	akcje zwykłe	1 735 821	3	5 207	wkłady pieniężne	22.06.2007	01.01.2007
Seria E	na okaziciela	akcje zwykłe	331 250	3	994	wkłady pieniężne	11.02.2008	01.01.2008
Razem			9 250 071		27 750			

Informacje o zmianach wielkości szacunkowych dotyczące skonsolidowanego sprawozdania finansowego

ZMIANY Z TYTUŁU REZERW

Zmiany stanu rezerw I półrocze 2019	Stan na 01.01.2019	Utworzenie	Wykorzystanie i rozwiązanie	Stan na koniec okresu
Na świadczenia emerytalne i podobne, w tym:	1 327	36	13	1 350
a) długoterminowa	285	36		321
b) krótkoterminowa	1 042	0	13	1 029
Pozostałe rezerwy, w tym:	0	262		262
- pozostałe		262		262
Razem	1 327	298	13	1 612

Zmiany stanu rezerw I półrocze 2018	Stan na 01.01.2018	Utworzenie	Wykorzystanie i rozwiązanie	Stan na koniec okresu
Na świadczenia emerytalne i podobne, w tym:	1 145	53	22	1 176
a) długoterminowa	190	52		242
b) krótkoterminowa	955	1	22	934
Pozostałe rezerwy, w tym:	0	260		260
- pozostałe		260		260
Razem	1 145	313	22	1 436

Spółki Grupy wypłacają pracownikom przechodzącym na emerytury kwoty odpraw emerytalnych w wysokości określonej przez Kodeks Pracy i wewnętrzne regulaminy. W związku z tym Grupa na podstawie wyceny dokonanej przez aktuarusza tworzy rezerwę na wartość bieżącą zobowiązania z tytułu odpraw emerytalnych.

Kalkulacja rezerwy została poczyniona dla osób obecnie zatrudnionych i nie dotyczy osób, które zostaną przyjęte do pracy w przyszłości. Prawo do odprawy emerytalnej przysługuje każdemu pracownikowi, który osiągnął wiek emerytalny. Dla osób będących już emerytami bądź rencistami (którzy otrzymali odprawę) rezerwa nie jest tworzona.

AKTYWA I REZERWY Z TYTUŁU PODATKU ODROZCZONEGO

Zmiany stanu rezerw I półrocze 2019	Stan na 01.01.2019	Utworzenie	Wykorzystanie i rozwiązanie	Stan na koniec okresu
Aktywo z tyt. odroczonego podatku dochodowego	393	172	136	429
Rezerwa tytułu odroczonego podatku dochodowego	3 961	267	47	4 181
Aktywo/Rezerwa po kompensacie				3 752

Zmiany stanu rezerw I półrocze 2018	Stan na 01.01.2018	Utworzenie	Wykorzystanie i rozwiązanie	Stan na koniec okresu
Aktywo z tyt. odroczonego podatku dochodowego	508	136	207	437
Rezerwa tytułu odroczonego podatku dochodowego	3 950	236	45	4 141
Aktywo/Rezerwa po kompensacie				3 704

Bieżące obciążenie podatkowe jest obliczane na podstawie obowiązujących przepisów podatkowych. Zastosowanie tych przepisów różnicuje zysk (stratę) podatkową od księgowego zysku (straty) netto, w związku z wyłączeniem przychodów nie podlegających opodatkowaniu i kosztów nie stanowiących kosztów uzyskania przychodów oraz pozycji kosztów i przychodów, które nie będą podlegały opodatkowaniu danym okresie. Obciążenia podatkowe są wyliczane w oparciu o stawki podatkowe obowiązujące w danym roku obrotowym- obecnie 19% - przepisy nie zakładają zróżnicowania stawek podatkowych dla przyszłych okresów.

W zakresie podatku dochodowego Grupa podlega przepisom ogólnym w tym zakresie. Grupa nie stanowi podatkowej Grupy, jak również nie prowadzi działalności w specjalnej strefie ekonomicznej, co różnicowałoby zasady określania obciążeń podatkowych w stosunku do przepisów ogólnych w tym zakresie. Rok podatkowy jak i bilansowy pokrywają się z rokiem kalendarzowym. Z dniem 1 stycznia 2018 roku spółka Makarony Polskie SA. wybrała uproszczoną formę wpłacania miesięcznych zaliczek na podatek dochodowy od osób prawnych. Na dzień 30 czerwca 2019 roku została utworzona rezerwa na odroczonego podatku w kwocie 214 tys. złotych a w analogicznym okresie 2018 roku w kwocie 209 tys. złotych jako różnica pomiędzy wpłaconymi zaliczkami wykazanyymi w sprawozdaniu z całkowitych dochodów a rzeczywistym podatkiem wnikającym z wyliczonej podstawy opodatkowania.

ODPISY AKTUALIZUJĄCE WARTOŚĆ AKTYWÓW

Zmiany stanu rezerw I półrocze 2019	Stan na 01.01.2019	Utworzenie	Wykorzystanie i rozwiązanie	Stan na koniec okresu
Odpisy aktualizujące należności	171	0	0	171
Odpisy aktualizujące zapasy	44	0	0	44
Odpisy aktualizujące rzeczowe aktywa trwałe	1 579		47	1 532

Zmiany stanu rezerw I półrocze 2018	Stan na 01.01.2018	Utworzenie	Wykorzystanie i rozwiązanie	Stan na koniec okresu
Odpisy aktualizujące należności	76	95		171
Odpisy aktualizujące zapasy		18		18
Odpisy aktualizujące rzeczowe aktywa trwałe	1 674		47	1 627

Grupa na bieżąco monitoruje aktywa, w przypadku utraty wartości Grupa dokonuje odpisu aktualizującego wartości aktywów.

▼ Długoterminowe i krótkoterminowe zobowiązania finansowe

ZOBOWIĄZANIA Z TYTUŁU KREDYTÓW

	Na dzień 30.06.2019	Na dzień 31.12.2018
w okresie do 1 roku	20 599	16 139
Powyżej roku	8 660	2 165
Razem	29 259	18 304

ZOBOWIĄZANIA Z TYTUŁU UMÓW LEASINGU FINANSOWEGO

	Wartość bieżąca minimalnych opłat	
	na dzień 30.06.2019	na dzień 31.12.2018
w okresie do 1 roku	1 045	795
w okresie od 1 roku do 5 lat	1 525	1 622
Razem	2 570	2 417

Spółki Grupy na dzień 30 czerwca 2019 posiadają środki trwałe użytkowane na podstawie umów leasingu. Wartość bilansowa maszyn i urządzeń, samochodów oraz innych środków trwałych użytkowanych na podstawie umów leasingu finansowego na dzień 30 czerwca 2019 roku wynosiła 3 718 tys. zł, a na dzień 31 grudnia 2018 roku wynosiła 3 295 tys. zł.

ZOBOWIĄZANIA Z TYTUŁU UMÓW LEASINGU – MSSF-16

	Wartość bieżąca minimalnych opłat	
	na dzień 30.06.2019	na dzień 31.12.2018
w okresie do 1 roku - najem	863	0
w okresie do 1 roku – PWUG	4	0
w okresie od 1 roku do 5 lat	2 524	0
w okresie powyżej od roku- PWUG	1 195	0
Razem	4 586	0

Spółka Makarony Polskie SA na dzień 01 stycznia 2019 roku wprowadziła do aktywów trwałych wartości z tytułu ujawnień w wyniku zastosowania MSSF -16, środki trwałe użytkowane na podstawie umów leasingu.

Wartość bilansowa środków trwałych na dzień 30 czerwca 2019 roku wynosiła 4 550 tys. zł, w tym z tytułu najmu pomieszczeń kwota 3 356 tys. zł oraz prawa wieczystego użytkowania gruntu kwota 1 194 tys. zł.

▼ Dywidendy zapłacone i zaproponowane do zapłaty

Zarząd Jednostki Dominującej zarekomendował Zwyczajnemu Walnemu Zgromadzeniu, aby zysk netto za rok obrotowy 2018 w wysokości 5 069 631,54 zł, podzielić w następujący sposób:

- kwotę 2 312 517,75 zł przeznaczyć na wypłatę dywidendy, co oznacza wypłatę dywidendy na jedną akcję w wysokości 0,25 zł brutto,
- pozostałą część zysku w kwocie 2 757 113,79 zł przeznaczyć na kapitał zapasowy spółki Makarony Polskie SA.

W dniu 18 czerwca 2019 roku Zwyczajne Walne Zgromadzenie Makarony Polskie SA podjęło uchwałę nr 15 o wypłacie dywidendy w wysokości 2 312 517,75 zł, to jest 0,25 zł brutto na jedną akcję.

Dzień dywidendy został ustalony na 14 sierpnia 2019 roku. Dywidenda została wypłacona w dniu 29 sierpnia 2019 roku. Do dywidendy uprawnionych było 9 250 071 akcji Spółki.

▼ Wynagrodzenie Członków Zarządu i Rady Nadzorczej spółki dominującej

Łączna wartość wynagrodzeń wypłaconych członkom Zarządu Makarony Polskie SA w I półroczu 2019 roku wyniosła 401 tys. zł, w analogicznym okresie 2018 roku była to kwota 329 tys. zł.

Wynagrodzenie Członków Rady Nadzorczej Makarony Polskie SA w I półroczu 2019 roku wyniosło 75 tys. zł, w analogicznym okresie 2018 roku była to kwota 90 tys. zł.

Członkowie Zarządu i Rady Nadzorczej Makarony Polskie SA nie pobierali wynagrodzeń w spółkach zależnych. Prezes Zarządu Makarony Polskie SA pobiera wynagrodzenie z tytułu pełnienia funkcji Prezesa Zarządu w spółce MP Trade Sp. z o.o. w I półroczu 2019 roku była to kwota 60 tys. zł, w analogicznym okresie 2018 roku była to kwota 48 tys. zł.

Spółka nie udzielała pożyczek członkom Zarządu i Rady Nadzorczej Makarony Polskie SA.

▼ Rozliczenie pomiędzy jednostkami powiązаныmi i zależnymi

W trakcie I półrocza 2019 roku spółki Grupy Makarony Polskie nie zawierały między sobą istotnych transakcji na warunkach innych niż rynkowe.

W ramach Grupy Makarony Polskie poszczególne spółki zawierają pomiędzy sobą transakcje kupna i sprzedaży produktów, towarów i usług. Pomiedzy spółkami funkcjonują umowy określające warunki współpracy, dostosowane do struktury organizacyjnej Grupy. Wszystkie transakcje przeprowadzane się na zasadach i warunkach rynkowych.

Podmiot powiązany	Sprzedaż na rzecz podmiotów powiązanych- przychody ogółem		Zakupy od podmiotów powiązanych	
	Za okres	Za okres	Za okres	Za okres
	od 01.01 do 30.06.2019	od 01.01 do 30.06.2018	od 01.01 do 30.06.2019	od 01.01 do 30.06.2018
Jednostka dominująca-Makarony Polskie S.A.	172	390	11 857	11 320
od/do Stoczek Sp. z o.o.	146	366	11 175	10 444
od/do MP Trade Sp. z.o.o.	26	24	682	876

Podmiot powiązany	Należności od podmiotów powiązanych		Zobowiązania wobec podmiotów powiązanych	
	Na dzień 30.06.2019	Na dzień 30.06.2018	Na dzień 30.06.2019	Na dzień 30.06.2018
Jednostka dominująca-Makarony Polskie S.A.	2 820	197	288	1 898
- od/do Stoczek Sp. z o.o.	2 814	194	26	1 792
od/do MP Trade Sp. z.o.o.	6	3	262	106

Rozliczenia pomiędzy jednostkami zależnymi

Jednostki zależne	Sprzedaż pomiędzy jednostkami zależnymi- przychody ogółem		Zakupy pomiędzy jednostkami zależnymi	
	Za okres	Za okres	Za okres	Za okres
	od 01.01 do 30.06.2019	od 01.01 do 30.06.2018	od 01.01 do 30.06.2019	od 01.01 do 30.06.2018
Jednostka zależne ogółem	2	52	52	52
- od /do Stoczek Sp. z .o.o.	2	5	0	47
- od/do MP Trade Sp. z .o .o.	0	47	2	5

Jednostki zależne	Należności wzajemne pomiędzy podmiotami zależnymi		Zobowiązania wzajemne pomiędzy podmiotami zależnymi	
	Na dzień 30.06.2019	Na dzień 30.06.2018	Na dzień 30.06.2019	Na dzień 30.06.2018
Jednostka zależne ogółem	2	57	2	57
- od/do Stoczek Sp. o.o.	2	1	0	56
od/do MP Trade Sp. z.o.o.	0	56	2	1

Informacje o planowanych emisjach akcji

W trakcie I półrocza 2019 roku oraz w okresie do dnia publikacji niniejszego raportu Spółka nie przeprowadziła emisji akcji.

Upoważnienie dla Zarządu do nabycia akcji własnych Makarony Polskie SA

W dniu 18 czerwca 2019 roku Walne Zgromadzenie Spółki, w odpowiedzi na wniosek zgłoszony przez jednego z akcjonariuszy, uchwałą nr 16, podjęło decyzję o upoważnieniu Zarządu Spółki do nabywania akcji zwykłych na okaziciela Makarony Polskie SA, o wartości nominalnej 3,00 zł każda, notowanych na rynku podstawowym Giełdy Papierów Wartościowych w Warszawie SA, tj. rynku oficjalnych notowań giełdowych.

Zgodnie z decyzją Walnego Zgromadzenia Spółka uprawniona jest do nabycia Akcji własnych, w pełni pokrytych, przy czym maksymalna liczba akcji własnych, które Spółka może nabyć wynosi 1 850 014 akcji, z zastrzeżeniem, iż łączna wartość nominalna nabywanych akcji, wraz z wartością nominalną pozostałych akcji, które nie zostały przez Spółkę zbyte, nie może przekroczyć 20% kapitału zakładowego Spółki. Akcje będą nabywane w szczególności w celu: umorzenia, dalszej odsprzedaży lub zamiany.

Udzielone upoważnienie obejmuje okres 5 lat od dnia podjęcia Uchwały Walnego Zgromadzenia, nie dłużej jednak niż do chwili wykorzystania kapitału rezerwowego utworzonego w celu nabywania akcji własnych

Cena zapłaty za jedną akcję wynosić będzie od 6,00 zł do 8,52 zł, a łączna maksymalna wysokość zapłaty za nabywane akcje będzie nie większa niż wysokość kapitału rezerwowego utworzonego w tym celu,

Termin rozpoczęcia i zakończenia nabywania akcji własnych, a także zasady i warunki nabywania akcji własnych nieokreślone w Uchwale Walnego Zgromadzenia, Zarząd przekazuje do publicznej wiadomości, zgodnie z art. 56 Ustawy z dnia 29 lipca 2005 roku o ofercie publicznej (...) oraz zgodnie z Rozporządzeniem Parlamentu Europejskiego i Rady (UE) nr 596/2014 z dnia 16 kwietnia 2014 r. w sprawie nadużyć na rynku (...),

Zarząd, w ramach udzielonego upoważnienia, może nabywać akcje własne wyłącznie w wyniku ogłoszenia zaproszenia do składania ofert sprzedaży akcji, które to zaproszenie będzie realizowane za pośrednictwem podmiotu prowadzącego działalność maklerską, przy czym minimalna ilość akcji w każdorazowym zaproszeniu nie może być niższa niż 300 000 sztuk.

Walne Zgromadzenie upoważniło Zarząd do podjęcia wszelkich czynności faktycznych i prawnych, niezbędnych do nabycia akcji własnych zgodnie z podjętą Uchwałą oraz określenia pozostałych zasad i warunków nabycia Akcji własnych, w zakresie nieuregulowanym Uchwałą.

Na potrzeby przeprowadzenia nabycia akcji własnych przez Spółkę, na podstawie i w granicach upoważnienia udzielonego Zarządowi, utworzony został kapitał rezerwowy w wysokości 12,0 mln zł. Utworzenie kapitału rezerwowego nastąpiło poprzez przeniesienie kwoty 12,0 mln zł z kapitału zapasowego Spółki.

Znaczące umowy i wydarzenia dla działalności Grupy

Umowa o dofinansowanie projektu pod nazwą „Utworzenie Centrum Badawczo Rozwojowego Przemysłu Makaronowego przy spółce Makarony Polskie SA”

Od kwietnia 2017 roku Spółka realizuje Umowę o dofinansowanie projektu pod nazwą „Utworzenie Centrum Badawczo Rozwojowego Przemysłu Makaronowego przy Spółce Makarony Polskie SA”. Umowa zawarta jest z Ministerstwem Rozwoju i Finansów (MIiR), a projekt otrzymał dotację w ramach działania 2.1 Wsparcie inwestycji w infrastrukturę B+R przedsiębiorstw, Programu Operacyjnego Inteligentny Rozwój 2014-2020.

Przedmiotem zawartej umowy dotacyjnej jest utworzenie Centrum Badawczo Rozwojowego Przemysłu Makaronowego przy spółce Makarony Polskie SA. W Centrum B&R prowadzone będą prace nad innowacyjnymi produktami o cechach prozdrowotnych, które docelowo wzbogacą ofertę produktową Spółki, a także nad zagadnieniami istotnymi dla całej branży makaronowej.

W ramach projektu Spółka realizuje zakup środków trwałych i robót budowlanych. Na potrzeby Centrum B&R, zakupiona zostanie m.in. nowoczesna linia do testów produkcyjnych, której parametry pozwolą odzwierciedlić warunki panujące podczas procesu produkcji przemysłowej (linia ta będzie aktywem o znaczącej wartości).

Całkowity koszt projektu wynosi ok. 18,6 mln zł. Całkowita maksymalna kwota wydatków kwalifikujących się do objęcia wsparciem wynosi ok. 15,2 mln zł. Dofinansowanie opiewa na kwotę ok. 9,1 mln zł.

W marcu 2019 roku Spółka zawarła z MIiR aneks na mocy którego zaktualizowano termin zakończenia realizacji projektu na dzień 31 marca 2020 roku (wcześniej termin ten określony był na 30 czerwca 2019 roku). Wniosek Spółki o zmianę terminu zakończenia realizacji projektu, podyktowany był zmianami wprowadzonymi do dokumentacji budowlanej oraz do zakresu prac budowlanych. Przesunięcie w czasie terminu zakończenia projektu pozwoli Spółce w pełni wywiązać się ze zobowiązań i zrealizować projekt zgodnie z zamierzeniami.

Warunki umowy nie odbiegają od warunków stosowanych powszechnie dla tego typu umów. Zabezpieczeniem prawidłowej realizacji umowy jest wstawiony przez Spółkę weksel in blanco wraz z deklaracją wekslową.

Umowa o dofinansowanie projektu pod nazwą „Wdrożenie wyników prac badawczo-rozwojowych w zakresie żywności funkcjonalnej w firmie Makarony Polskie SA”

W okresie od marca 2017 roku do kwietnia 2019 roku Spółka realizowała Umowę o dofinansowanie projektu pod nazwą „Wdrożenie wyników prac badawczo-rozwojowych w zakresie żywności funkcjonalnej w firmie Makarony Polskie SA”. Umowa zawarta została z Zarządem Województwa Podkarpackiego, a projekt otrzymał dotację w ramach działania 1.4 Wsparcie MŚP, Regionalnego Programu Operacyjnego Województwa Podkarpackiego 2014-2020.

Przedmiotem zawartej umowy dotacyjnej było wdrożenie wyników prac badawczo-rozwojowych prowadzonych przy współpracy z jednostką naukową, polegających na opracowaniu innowacyjnych receptur produktów przy wykorzystaniu surowców nie stosowanych standardowo w branży makaronowej. Głównym celem projektu jest ekspansja spółki Makarony Polskie SA na rynku żywności funkcjonalnej.

W ramach projektu Spółka zrealizowała rozbudowę parku maszynowego o nowoczesne maszyny i urządzenia produkcyjne, umożliwiające organizację indywidualnych warunków produkcji niezbędnych dla wytworzenia makaronu o innowacyjnym składzie, m.in. zakupiono nowoczesną linię do produkcji makaronu.

Całkowity koszt projektu wyniósł ok. 12,3 mln zł, a kwota dofinansowania wyniosła ok. 5,5 mln zł.

Aneks do umowy kredytu inwestycyjnego zawartej z Santander Bank Polska SA

W styczniu 2019 roku spółka Makarony Polskie SA zawarła z Santander Bank Polska SA (dawniej: Bank Zachodni WBK SA), aneks do umowy kredytu inwestycyjnego unijnego o wartości 8,0 mln zł. Kredyt przeznaczony jest na sfinansowanie inwestycji związanej z projektem pt. „Wdrożenie wyników prac badawczo-rozwojowych w zakresie żywności funkcjonalnej w firmie Makarony Polskie SA”.

Przedmiotem zawartego aneksu było m.in. przedłużenie okresu uruchomienia limitu kredytowego do dnia 31 marca 2019 roku (dotychczasowy okres uruchomienia przypadał do dnia 31 grudnia 2018 roku) oraz zmiana harmonogramu spłaty rat.

Spłata kredytu nastąpi w 34 ratach miesięcznych począwszy od dnia 30 kwietnia 2019 roku, w następujących wysokościach: 33 raty w kwocie 0,1 mln zł każda i ostatnia 34 rata wyrównująca w kwocie 4,54 mln zł (pierwotnie harmonogram zakładał spłatę kredytu w 37 ratach miesięcznych płatnych od 31 stycznia 2019 roku, w następujących wysokościach: 36 rat w kwocie 0,1 mln zł każda i ostatnia 37 rata balonowa w wysokości 4,23 mln zł).

W związku z wpływem dofinansowania unijnego dla projektu pt. „Wdrożenie wyników prac badawczo-rozwojowych w zakresie żywności funkcjonalnej w firmie Makarony Polskie SA”, harmonogram spłaty kredytu ulegnie zmianie.

Aneks do umowy kredytowej zawartej z Bankiem Gospodarstwa Krajowego

W czerwcu 2019 roku Spółka zawarła z Bankiem Gospodarstwa Krajowego aneks do umowy kredytu otwartego w rachunku bieżącym z limitem kredytowym 6,0 mln zł.

Aneks przedłuża termin spłaty zobowiązania z dnia 30 czerwca 2019 roku do dnia 30 czerwca 2020 roku. Pozostałe istotne warunki umowy kredytowej nie uległy zmianom.

W związku z zawarciem ww. aneksu wydłużeniu uległ termin obowiązywania poręczenia udzielonego spółce Makarony Polskie SA przez spółkę zależną Stoczek Natura Sp. z o.o. Poręczenie umowy kredytu otwartego w rachunku bieżącym obowiązuje w terminie do 30 grudnia 2020 roku (dotychczasowy termin 30 grudnia 2019 roku). Szczegółowe warunki udzielonego poręczenia nie odbiegają od standardów rynkowych obowiązujących w tym zakresie. Wynagrodzeniem spółki Stoczek Natura Sp. z o.o. jest prowizja z tytułu udzielania poręczenia.

Aneksy do umów kredytowych zawartych z Bankiem Zachodnim WBK SA

W czerwcu 2019 roku spółka Makarony Polskie SA zawarła z Bankiem Zachodnim WBK SA aneksy do umów, które łącznie spełniają kryteria umowy znaczącej. Umową o najwyższej wartości była aneksowana umowa kredytu inwestycyjnego unijnego o wartości 12,1 mln zł.

Przedmiotem zawartego aneksu było m.in. przedłużenie okresu uruchomienia limitu kredytowego oraz zmiana harmonogramu spłaty rat. Spłata kredytu nastąpi w 26 ratach miesięcznych począwszy od dnia 31 stycznia 2020 roku, w następujących wysokościach: 25 rat w kwocie 0,14 mln zł każda i ostatnia rata wyrównująca w kwocie 8,51 mln zł. Dotychczasowy harmonogram zakładał spłatę kredytu w 32 ratach miesięcznych płatnych od 31 lipca 2019 roku, w następujących wysokościach: 31 rat w kwocie 0,14 mln zł każda i ostatnia 32 rata balonowa w wysokości 7,65 mln zł.

W przypadku spłaty kredytu z otrzymanego dofinansowania, harmonogram spłaty ulegnie zmianie poprzez zmianę raty balonowej. Raty spłacanego kredytu zostaną zmienione w takim stosunku do rat określonych w pierwotnym harmonogramie, w jakim kwota wykorzystanego kredytu pozostaje do kwoty udzielonego kredytu.

Pozostałe istotne warunki umowy kredytowej nie uległy zmianom.

Umowy kredytowe zawarte przez spółkę Stoczek Natura Sp. z o.o. z Bankiem Gospodarstwa Krajowego

Po dacie bilansowej, w lipcu 2019 roku, spółka zależna Stoczek Natura Sp. z o.o. zawarła z Bankiem Gospodarstwa Krajowego umowy kredytowe, spełniające kryteria umowy znaczącej o łącznej wartości 7,3 mln zł.

Umową o najwyższej wartości była umowa kredytu inwestycyjnego o wartości 4,8 mln zł z ostatecznym terminem spłaty zobowiązania do dnia 8 maja 2025 roku. Kredyt przeznaczony jest na sfinansowanie inwestycji związanej z projektem wdrożenia innowacyjnych rozwiązań poprzez modernizację linii do produkcji dań gotowych w słoikach i puszkach oraz wprowadzenie do oferty firmy nowych, innowacyjnych produktów na tackach. W ramach projektu Stoczek Natura Sp. z o.o. planuje zakup środków trwałych i przeprowadzenie modernizacji pomieszczeń produkcyjnych.

Zapisy umowy kredytowej nie odbiegają od warunków powszechnie stosowanych przez Bank dla tego typu umów. Spłata kredytu nastąpi w 54 ratach miesięcznych począwszy od dnia 8 listopada 2020 roku, w następujących wysokościach: 53 raty w kwocie 0,09 mln zł każda i ostatnia 54 rata wyrównująca w kwocie 0,04 mln zł. Oprocentowanie kredytu zostało ustalone w oparciu o WIBOR 3M i nie odbiega od standardów stosowanych w tym zakresie przez Bank.

Zabezpieczenie spłaty kredytu inwestycyjnego stanowią:

- wesel in blanco wraz z deklaracją wekslową,
- hipoteka umowna do kwoty 12,1 mln zł (kwota wynika z kredytu inwestycyjnego oraz z wcześniej zawartych: Umowy kredytu obrotowego w odnawialnej linii kredytowej oraz Umowy o udzielenie gwarancji) ustanowiona na nieruchomości położonej w Stoczku Łukowskim przy ul. Dwernickiego 5, dla której prowadzona jest KW nr LU1U/00022979/2,
- przelew wierzytelności z tytułu umowy ubezpieczenia ww. nieruchomości,
- zastaw rejestrowy na maszynach i urządzeniach zakupionych ze środków kredytu,
- przelew wierzytelności z tytułu umowy ubezpieczenia przedmiotu zastawu,
- poręczenie wg prawa cywilnego spółki Makarony Polskie SA,
- upoważnienie do rachunku prowadzonego w BGK,
- oświadczenia kredytobiorcy o poddaniu się egzekucji w drodze aktu notarialnego w trybie art. 777 § 1 pkt 5 k.p.c.

Poręczenia spółki Makarony Polskie SA dla spółki Stoczek Natura Sp. z o.o.

Po dacie bilansowej, w lipcu 2019 roku, spółka Makarony Polskie SA udzieliła poręczeń spłaty zobowiązań kredytowych zaciągniętych przez spółkę zależną Stoczek Natura Sp. z o.o. w Banku Gospodarstwa Krajowego.

Poręczenia te zabezpieczają roszczenia Banku Gospodarstwa Krajowego wobec spółki Stoczek Natura Sp. z o.o. wynikające z:

- umowy o kredyt inwestycyjny o wartości 4,8122 mln zł. Kredyt przeznaczony jest na modernizację zakładu produkcyjnego w Stoczku Łukowskim. Okres obowiązywania poręczenia wynosi 76 miesięcy i upływa w listopadzie 2025 roku.
- umowy o kredyt obrotowy odnawialny z limitem do 2,5 mln zł. Kredyt przeznaczony jest na finansowanie pomostowe dla refinansowania unijnego. Okres obowiązywania poręczenia wynosi 21 miesięcy i upływa w kwietniu 2021 roku.

Każde z poręczeń obowiązuje do wysokości danego kredytu wraz z odsetkami, prowizjami oraz ewentualnymi dodatkowymi kosztami.

▼ Informacje o zaciągniętych i wypowiedzianych umowach kredytowych i faktoringowych

DŁUGO- I KRÓTKOTERMINOWE KREDYTY I POŻYCZKI

	30.06.2019	31.12.2018
- część długoterminowa	8 660	10 541
- część krótkoterminowa	20 599	14 170
Razem	29 259	24 711

W trakcie I półrocza 2019 roku stroną umów kredytowych i faktoringowych były spółki Makarony Polskie SA oraz Stoczek Natura Sp. z o.o.

Stan umów kredytowych i faktoringowych obowiązujących na dzień 30 czerwca 2019 roku, dla których stroną umów była spółka Makarony Polskie SA przedstawiono w poniższych tabelach:

- Kredyt w rachunku bieżącym w Santander Bank Polska SA

Warunki kredytowania	
Wartość umowna kredytu	5 000 tys. zł
Okres kredytowania	18.10.2013 – 31.05.2020
Stopa procentowa	WIBOR 1M + marża banku nie odbiegająca od standardów stosowanych przez bank

Saldo kredytu	3 528 tys. zł
Harmonogram spłat	jednorazowo w dacie wymagalności zobowiązania
Zabezpieczenie kredytu	<ul style="list-style-type: none"> – hipoteka łączna do kwoty 33 000 tys. zł. na nieruchomościach oznaczonych: <ul style="list-style-type: none"> a) w KW nr RZ1Z/00076860/5 położonej w Rzeszowie wraz z cesją praw z polisy ubezpieczenia nieruchomości, b) w KW nr PL1P/00094893/6 w Płocku wraz z cesją praw z polisy ubezpieczenia nieruchomości; – weksel in blanco z wystawienia Kredytobiorcy wraz z deklaracją wekslową, – zastaw rejestrowy na zapasach o wartości nie niższej 5 000 tys. zł wraz z cesją praw z polisy ubezpieczenia zastawu rejestrowego, – poręczenie Spółki Stoczek Natura Sp. z o.o., – oświadczenie o poddaniu się egzekucji złożone w trybie art. 777 k.p.c., w formie aktu notarialnego.

W II kwartale 2019 roku Spółka Makarony Polskie SA zawarła z bankiem Santander Bank Polska SA aneks do umowy kredytu w rachunku bieżącym. Na mocy zawartego aneksu termin spłaty zobowiązania przedłużony został do dnia 31 maja 2020 roku.

– Kredyt inwestycyjny w Santander Bank Polska SA

Warunki kredytowania	
Wartość umowna kredytu	13 849 tys. zł
Okres kredytowania	18.10.2013 – 30.04.2020
Stopa procentowa	WIBOR 3M + marża banku nie odbiegająca od standardów stosowanych przez bank
Saldo kredytu	6 244 tys. zł
Harmonogram spłat	52 rat miesięcznych począwszy od dnia 31 grudnia 2015 roku w następującej wysokości: 52 raty w kwocie 0,17 mln zł każda i ostatnia 53 rata wyrównująca
Zabezpieczenie kredytu	<ul style="list-style-type: none"> – hipoteka łączna do kwoty 33 000 tys. zł. na nieruchomościach oznaczonych: <ul style="list-style-type: none"> a) w KW nr RZ1Z/00076860/5 położonej w Rzeszowie wraz z cesją praw z polisy ubezpieczenia nieruchomości, b) w KW nr PL1P/00094893/6 w Płocku wraz z cesją praw z polisy ubezpieczenia nieruchomości; – zastaw rejestrowy na środkach trwałych (linie produkcyjne w zakładzie w Rzeszowie), – przelew wierzytelności z tytułu umowy ubezpieczenia przedmiotu zastawu, – weksel in blanco z wystawienia Kredytobiorcy wraz z deklaracją wekslową, – poręczenie cywilne spółki Stoczek Natura Sp. z o.o., – oświadczenie o poddaniu się egzekucji złożone w trybie art. 777 k.p.c., w formie aktu notarialnego.

– Kredyt inwestycyjny unijny w Santander Bank Polska SA

Warunki kredytowania	
Wartość umowna kredytu	12 121 tys. zł
Okres kredytowania	07.02.2017 - 28.02.2022

Stopa procentowa	WIBOR 3M + marża banku nie odbiegająca od standardów stosowanych przez bank
Saldo kredytu	3 900 tys. zł
Harmonogram spłat	Spłata kredytu nastąpi w 26 ratach miesięcznych począwszy od dnia 31 stycznia 2020 roku, w następujących wysokościach: 25 rat w kwocie 0,14 mln zł każda i ostatnia rata wyrównująca w kwocie 8,51 mln zł. W przypadku spłaty kredytu z otrzymanego dofinansowania, harmonogram spłaty ulegnie zmianie poprzez zmianę raty balonowej. Raty spłacanego kredytu zostaną zmienione w takim stosunku do rat określonych w pierwotnym harmonogramie, w jakim kwota wykorzystanego kredytu pozostaje do kwoty udzielonego kredytu.
Zabezpieczenie kredytu	<ul style="list-style-type: none"> – hipoteka łączna do kwoty 18 200 tys. zł. na nieruchomościach oznaczonych: <ul style="list-style-type: none"> a) w KW nr RZ1Z/00076860/5 położonej w Rzeszowie wraz z cesją praw z polisy ubezpieczenia nieruchomości, b) w KW nr PL1P/00094893/6 w Płocku wraz z cesją praw z polisy ubezpieczenia nieruchomości; – zastaw rejestrowy na linii półprzemysłowej do prób i testów wraz z oprzyrządowaniem, – przelew wierzytelności z tytułu umowy ubezpieczenia przedmiotu zastawu, – weksel in blanco z wystawienia Kredytobiorcy wraz z deklaracją wekslową, – poręczenie cywilne spółki Stoczek Natura sp. z o.o., – oświadczenie o poddaniu się egzekucji złożone w trybie art. 777 k.p.c., w formie aktu notarialnego.

W czerwcu 2019 roku Spółka Makarony Polskie SA zawarła z bankiem Santander Bank Polska SA aneks do umowy kredytu inwestycyjnego unijnego. Przedmiotem zawartego aneksu jest m.in. przedłużenie okresu uruchomienia limitu kredytowego do dnia 31 grudnia 2019 roku oraz zmiana harmonogramu spłaty rat.

– Kredyt inwestycyjny unijny w Santander Bank Polska SA

Warunki kredytowania	
Wartość umowna kredytu	8 000 tys. zł
Okres kredytowania	15.09.2017 - 31.01.2022
Stopa procentowa	WIBOR 3M + marża banku nie odbiegająca od standardów stosowanych przez bank
Saldo kredytu	6 295 tys. zł
Harmonogram spłat	Spłata kredytu nastąpi w 34 ratach miesięcznych począwszy od dnia 30 kwietnia 2019 roku, w następujących wysokościach: 33 raty w kwocie 0,1 mln zł każda i ostatnia 34 rata wyrównująca w kwocie 4,54 mln zł. W przypadku spłaty kredytu z otrzymanego dofinansowania, harmonogram spłaty ulegnie zmianie poprzez zmianę raty balonowej. Raty spłacanego kredytu zostaną zmienione w takim stosunku do rat określonych w pierwotnym harmonogramie, w jakim kwota wykorzystanego kredytu pozostaje do kwoty udzielonego kredytu.
Zabezpieczenie kredytu	<ul style="list-style-type: none"> – hipoteka łączna do kwoty 12 000 tys. zł. na nieruchomościach oznaczonych: <ul style="list-style-type: none"> a) w KW nr RZ1Z/00076860/5 położonej w Rzeszowie wraz z cesją praw z polisy ubezpieczenia nieruchomości,

	<ul style="list-style-type: none"> b) w KW nr PL1P/00094893/6 w Płocku wraz z cesją praw z polisy ubezpieczenia nieruchomości; – zastaw rejestrowy na nabywanej linii w ramach projektu dotacyjnego, – przelew wierzytelności z tytułu umowy ubezpieczenia przedmiotu zastawu, – weksel in blanco z wystawienia Kredytobiorcy wraz z deklaracją wekslową, – poręczenie cywilne spółki Stoczek Natura sp. z o.o., – cesja z Umowy o dofinansowanie, – oświadczenie o poddaniu się egzekucji złożone w trybie art. 777 k.p.c., w formie aktu notarialnego.
--	---

W styczniu 2019 roku Spółka Makarony Polskie SA zawarła z Santander Bank Polska SA aneks do umowy kredytu inwestycyjnego unijnego. Przedmiotem zawartego aneksu jest m.in. przedłużenie okresu uruchomienia limitu kredytowego (przedłużenie okresu do dnia 30 kwietnia 2019 roku) oraz zmiana harmonogramu spłaty rat.

– Kredyt otwarty w rachunku bieżącym w Banku Gospodarstwa Krajowego

Warunki kredytowania	
Wartość umowna kredytu	6 000 tys. zł
Okres kredytowania	14.06.2013 – 30.06.2020
Stopa procentowa	WIBOR 3M + marża banku nie odbiegająca od standardów stosowanych przez bank
Saldo kredytu	5 569 tys. zł
Harmonogram spłat	jednorazowo w dacie wymagalności zobowiązania
Zabezpieczenie kredytu	<ul style="list-style-type: none"> – hipoteka łączna do kwoty 16 500 tys. zł. na nieruchomościach oznaczonych: <ul style="list-style-type: none"> a) w KW nr CZ1C/00111425/8 położonej w Częstochowie wraz z cesją praw z polisy ubezpieczenia nieruchomości, b) w KW nr LU1U/00022979/2 w Stoczku Łukowskim wraz z cesją praw z polisy ubezpieczenia nieruchomości; – weksel in blanco z wystawienia Kredytobiorcy wraz z deklaracją wekslową, – upoważnienie do rachunku bieżącego prowadzonego w BGK, – poręczenie Spółki Stoczek Natura Sp. z o.o., – oświadczenie Kredytobiorcy i Poręczyciela o poddaniu się egzekucji złożone w trybie art. 777 k.p.c., w formie aktu notarialnego (do kwoty 12 mln zł).

Spółka Makarony Polskie SA zawarła z Bankiem Gospodarstwa Krajowego aneks do umowy kredytu otwartego w rachunku bieżącym. Aneks do umowy kredytu otwartego w rachunku bieżącym przedłuża termin spłaty zobowiązania z dnia 30 czerwca 2019 roku do dnia 30 czerwca 2020 roku.

- Kredyt obrotowy nieodnawialny w rachunku kredytowym w Banku Gospodarstwa Krajowego

Warunki kredytowania	
Wartość umowna kredytu	5 000 tys. zł
Okres kredytowania	30.06.2015 – 29.06.2020
Stopa procentowa	WIBOR 3M + marża banku nie odbiegająca od standardów stosowanych przez bank
Saldo kredytu	1 000 tys. zł
Harmonogram spłat	20 równych, kwartalnych rat kapitałowych w wysokości 0,25 mln zł począwszy od 30 września 2015 roku do dnia 29 czerwca 2020 roku.
Zabezpieczenie kredytu	<ul style="list-style-type: none"> – hipoteka łączna do kwoty 16 500 tys. zł. na nieruchomościach oznaczonych: <ul style="list-style-type: none"> a) w KW nr CZ1C/00111425/8 położonej w Częstochowie wraz z cesją praw z polisy ubezpieczenia nieruchomości, b) w KW nr LU1U/00022979/2 w Stoczku Łukowskim wraz z cesją praw z polisy ubezpieczenia nieruchomości; – weksel in blanco z wystawienia Kredytobiorcy wraz z deklaracją wekslową, – upoważnienie do rachunku bieżącego prowadzonego w BGK, – poręczenie Spółki Stoczek Natura Sp. z o.o., – przelew wierzytelności z tytułu umowy ubezpieczenia przedmiotu zastawu, – oświadczenie Kredytobiorcy i Poręczyciela o poddaniu się egzekucji złożone w trybie art. 777 k.p.c., w formie aktu notarialnego (do kwoty 4 mln zł).

- Umowa faktoringu (pełny) w Santander Factoring Sp. z o.o.

Warunki umowy	
Wartość umowna	4 500 tys. zł
Okres obowiązywania	Umowa zawarta na czas nieokreślony
Stopa procentowa	WIBOR 1M + marża banku nie odbiegająca od standardów stosowanych przez bank
Saldo faktoringu	4 146 tys. zł
Zabezpieczenie umowy	<ul style="list-style-type: none"> – nieodwołalne pełnomocnictwo do rachunku, – weksel własny in blanco wraz z deklaracją wekslową.

- Kredyt rewolwingowy w Santander Bank Polska SA

W II kwartale 2019 roku Spółka Makarony Polskie SA zawarła z bankiem Santander Bank Polska SA aneks do umowy kredytu rewolwingowego. Przedmiotem zawartego aneksu było rozwiązanie umowy kredytowej.

Na dzień 30 czerwca 2019 roku spółka Stoczek Natura Sp. z o.o. była stroną jednej umowy kredytowej, a jej stan przedstawiono w poniższej tabeli:

– Kredyt otwarty w rachunku bieżącym w Banku Gospodarstwa Krajowego

Warunki kredytowania	
Wartość umowna kredytu	3 000 tys. zł
Okres kredytowania	16.11.2017 – 16.11.2019
Stopa procentowa	WIBOR 3M + marża banku nie odbiegająca od standardów stosowanych przez bank
Saldo kredytu	2 708 tys. zł
Harmonogram spłat	jednorazowo w dacie wymagalności zobowiązania
Zabezpieczenie kredytu	<ul style="list-style-type: none"> – hipoteka umowna do kwoty 4 500 tys. zł. na nieruchomościach oznaczonych w KW nr LU1U/00022979/2 położonej w Stoczku Łukowskim wraz z cesją praw z polisy ubezpieczenia nieruchomości, – upoważnienie do rachunku bieżącego prowadzonego w BGK, – poręczenie Spółki Makarony Polskie SA, – zastaw rejestrowy na zbiorze maszyn i urządzeń (zlokalizowane w zakładzie w Stoczku Łukowskim), – oświadczenie Kredytobiorcy i Poręczyciela o poddaniu się egzekucji złożone w trybie art. 777 k.p.c., w formie aktu notarialnego (do kwoty 6 mln zł).

Po dniu bilansowym Spółka Stoczek Natura SP. z o.o. zawarła z Bankiem Gospodarstwa Krajowego umowy kredytowe o łącznej wartości 7,3 mln zł. Kredyty przeznaczone są na sfinansowanie inwestycji związanej z projektem wdrożenia innowacyjnych rozwiązań poprzez modernizację linii do produkcji dań gotowych w słoikach i puszkach oraz wprowadzenie do oferty firmy nowych, innowacyjnych produktów na tackach. W ramach projektu Stoczek Natura Sp. z o.o. planuje zakup środków trwałych i przeprowadzenie modernizacji pomieszczeń produkcyjnych.

INFORMACJE O UDZIELONYCH POŻYCZKACH

Na dzień 30 czerwca 2019 roku spółka Makarony Polskie SA udzielała spółce zależnej Stoczek Natura Sp. z o.o. pożyczki krótkoterminowej w wysokości 2,00 mln zł, z terminem spłaty przypadającym na dzień 31 grudnia 2019 roku (spłata jednorazowo do daty wymagalności zobowiązania). Oprocentowanie pożyczki ustalone zostało w oparciu o warunki rynkowe.

W okresie I półrocza 2018 roku spółki Stoczek Natura Sp. z o.o. i MP Trade Sp. z o.o. nie udzielały pożyczek.

▼ Poręczenia i gwarancje

INFORMACJE O UDZIELONYCH I OTRZYMANÝCH GWARANCJACH

W trakcie I półrocza 2019 roku spółki Grupy nie udzielały gwarancji, a z gwarancji otrzymanych korzystały spółki Makarony Polskie SA oraz Stoczek Natura Sp. z o.o.

Zestawienie gwarancji obowiązujących w spółce Makarony Polskie SA na dzień 30 czerwca 2019 roku obrazuje poniższa tabela:

Gwarant	Kwota gwarancji w tys. zł	Termin ważności gwarancji	Przedmiot zabezpieczenia gwarancją	Zabezpieczenie
Santander Bank Polska SA	1 011	do 28.12.2021	gwarancja zabezpieczająca zobowiązania Spółki wynikające z umowy sprzedaży i przechowania makaronu w ramach kontraktu z Agencją Rezerw Materiałowych	hipoteka łączna do kwoty 1 517 tys. zł na nieruchomościach oznaczonych: - w KW nr RZ1Z/00076860/5 położonej w Rzeszowie wraz z cesją praw z polisy ubezpieczenia nieruchomości, - w KW nr PL1P/00094893/6 w Płocku wraz z cesją praw z polisy ubezpieczenia nieruchomości; - weksel własny in blanco wraz z deklaracją wekslową
Santander Bank Polska SA	249	do 22.01.2021	gwarancja zabezpieczająca zobowiązania Spółki wynikające z umowy utrzymania makaronu w ramach kontraktu z Agencją Rezerw Materiałowych	hipoteka łączna do kwoty 373 tys. zł na nieruchomościach oznaczonych: - w KW nr RZ1Z/00076860/5 położonej w Rzeszowie wraz z cesją praw z polisy ubezpieczenia nieruchomości, - w KW nr PL1P/00094893/6 w Płocku wraz z cesją praw z polisy ubezpieczenia nieruchomości; - weksel własny in blanco wraz z deklaracją wekslową

Zestawienie gwarancji obowiązujących w spółce Stoczek Natura Sp. z o.o. na dzień 30 czerwca 2019 roku obrazuje poniższa tabela:

Gwarant	Kwota gwarancji w tys. zł	Termin ważności gwarancji	Przedmiot zabezpieczenia gwarancją	Zabezpieczenie
Bank Gospodarstwa Krajowego	504	do 13.12.2021	gwarancja zabezpieczająca zobowiązania Spółki wynikające z umowy przechowania dań gotowych w ramach kontraktu z Agencją Rezerw Materiałowych	- hipoteka do kwoty 756 tys. zł. na nieruchomościach oznaczonych w KW nr LU1U/00022979/2 położonej w Stoczku Łukowskim wraz z cesją praw z polisy ubezpieczenia nieruchomości; - weksel in blanco z wystawienia Zleceniodawcy wraz z deklaracją wekslową; - upoważnienie do rachunku bieżącego prowadzonego w BGK; - poręczenie Spółki Makarony Polskie SA
Bank Gospodarstwa Krajowego	1 549	do 15.12.2021	gwarancja zabezpieczająca zobowiązania Spółki wynikające z umowy przechowania dań gotowych w ramach kontraktu z Agencją Rezerw Materiałowych	- hipoteka do kwoty 2 323 tys. zł. na nieruchomościach oznaczonych w KW nr LU1U/00022979/2 położonej w Stoczku Łukowskim wraz z cesją praw z polisy ubezpieczenia nieruchomości; - weksel in blanco z wystawienia Zleceniodawcy wraz z deklaracją wekslową; - upoważnienie do rachunku bieżącego prowadzonego w BGK; - poręczenie Spółki Makarony Polskie SA

Bank Gospodarstwa Krajowego	24	Do 25.03.2022	gwarancja zabezpieczająca zobowiązania Spółki wynikające z umowy przechowania konserw w ramach kontraktu z Agencją Rezerw Materiałowych	- weksel in blanco z wystawienia Zleceniodawcy wraz z deklaracją wekslową; - upoważnienie do rachunku bieżącego prowadzonego w BGK
Bank Gospodarstwa Krajowego	725	Do 31.08.2023	gwarancja zabezpieczająca zobowiązania Spółki wynikające z umowy przechowania konserw w ramach kontraktu z Agencją Rezerw Materiałowych	- hipoteka do kwoty 1 088 tys. zł. na nieruchomościach oznaczonych w KW nr LU1U/00022979/2 położonej w Stoczku Łukowskim wraz z cesją praw z polisy ubezpieczenia nieruchomości; - weksel in blanco z wystawienia Zleceniodawcy wraz z deklaracją wekslową; - upoważnienie do rachunku bieżącego prowadzonego w BGK; - poręczenie Spółki Makarony Polskie SA; - oświadczenie o poddaniu się egzekucji złożone w trybie art. 777 k.p.c., w formie aktu notarialnego (do kwoty 1,5 mln zł)

INFORMACJE O UDZIELONYCH I OTRZYMANÝCH PORĘCZENIACH

Spółka Makarony Polskie SA na dzień 30 czerwca 2019 roku udzielała poręczeń spółce zależnej Stoczek Natura Sp. z o.o.:

Zobowiązania obce	Nazwa Wierzyciela	Wysokość poręczenia w tys. zł	Data ważności	Stan zabezpieczonego zobowiązania w tys. zł na 30.06.2019
Poręczenie kredytu otwartego w rachunku bieżącym w wys. 3,0 mln zł	Bank BGK	3 000	16.05.2020	2 708
Poręczenie gwarancji bankowej w wys. 0,5 mln zł	Bank BGK	504	13.06.2022	-
Poręczenie gwarancji bankowej w wys. 1,5 mln zł	Bank BGK	1 549	15.06.2022	-
Poręczenie gwarancji bankowej w wys. 0,7 mln zł	Bank BGK	725	29.02.2024	-

W trakcie I półrocza Spółka Makarony Polskie SA poręczała kredyty Polskiej Izbie Makaronu na łączną kwotę 2,85 mln zł. Kredyty przeznaczone były na sfinansowanie 3-letniej kampanii informacyjno-promocyjnej „Makarony Europy”, objętej wsparciem Unii Europejskiej oraz Agencji Rynku Rolnego. W związku z rozliczeniem i zamknięciem umów kredytowych poręczenia wygasły.

Spółka Makarony Polskie SA otrzymała wynagrodzenie za udzielone poręczenia.

Spółka Stoczek Natura Sp. z o.o. na dzień 30 czerwca 2019 roku udzielała poręczeń spółce dominującej Makarony Polskie SA, a ich stan zaprezentowano poniżej:

Zobowiązania obce	Nazwa Wierzyciela	Wysokość poręczenia w tys. zł	Data ważności	Stan zabezpieczonego zobowiązania w tys. zł na 30.06.2019
Poręczenie kredytu w rachunku bieżącym w wys. 5,0 mln zł	Santander Bank Polska SA	7 500	30.04.2023	3 528
Poręczenie kredytu inwestycyjnego w wys. 13,8 mln zł	Santander Bank Polska SA	30 000	30.09.2021	6 244
Poręczenie kredytu obrotowy nieodnawialny w rachunku kredytowym w wys. 5,0 mln zł	Bank BGK	5 000	29.12.2020	1 000
Poręczenie kredytu otwartego w rachunku bieżącym w wys. 6,0 mln zł*	Bank BGK	6 000	30.12.2020	5 569
Poręczenie kredytu inwestycyjnego unijnego w wys. 8,0 mln zł	Santander Bank Polska SA	8 000	obowiązuje do momentu rozliczenia dofinansowania	6 295
Poręczenie kredytu inwestycyjnego unijnego w wys. 12,1 mln zł	Santander Bank Polska SA	12 121	obowiązuje do momentu rozliczenia dofinansowania	3 900

* Spółka Stoczek Natura Sp. z o.o. zawarła z Bankiem BGK aneks do umowy poręczenia kredytu zaciągniętego przez spółkę Makarony Polskie SA. Na mocy zawartego aneksu przedłużony został termin ważności zobowiązania: poręczenie umowy kredytu otwartego w rachunku bieżącym obowiązuje w terminie do 30 grudnia 2020 roku (dotychczasowy termin 30 grudnia 2019 roku).

Spółka Stoczek Natura Sp. z o.o. otrzymała wynagrodzenie za poręcznie udzielone spółce dominującej Makarony Polskie SA.

Spółka MP Trade Sp. z o.o. w okresie I półrocza 2018 roku nie udzielała poręczeń.

Pozycje pozabilansowe

Zmiana stanu zobowiązań warunkowych lub aktywów warunkowych, która nastąpiła od czasu zakończenia ostatniego roku obrotowego:

Pozycje pozabilansowe (w tys. zł)	30 czerwca 2019 roku	31 grudnia 2018 roku
1. Aktywa warunkowe	4 062	3 962
- otrzymanych gwarancji i poręczeń	4 062	3 337
- zabezpieczenia na majątku	0	0

- weksli	0	625
2. Zobowiązania warunkowe	175 446	174 662
- z tytułu udzielonych gwarancji i poręczeń	0	5 025
- zabezpieczeń na majątku	114 905	116 517
- zobowiązań wekslowych	60 541	53 120
Pozycje pozabilansowe razem	-171 384	-170 700

Wartości otrzymanych gwarancji, zabezpieczeń, zobowiązań wekslowych, hipotek i innych zobowiązań pozabilansowych w powyższej tabeli zostały zaprezentowane w maksymalnych wartościach. W zestawieniu nieujęte są poręczenia pomiędzy podmiotami wewnątrz Grupy ze względu na brak wpływów na saldo pozycji pozabilansowych.

Istotne postępowania toczące się przed sądem, organem właściwym dla postępowania arbitrażowego lub organem administracji publicznej

W prezentowanym okresie sprawozdawczym przed sądem, organem właściwym dla postępowania arbitrażowego lub organem administracji publicznej nie toczyły się postępowania dotyczące zobowiązań i wierzytelności firmy Makarony Polskie SA lub jednostki zależnej, których łączna wartość stanowiłaby co najmniej 10% kapitałów własnych firmy Makarony Polskie SA.

Istotne zdarzenia i transakcje po dniu bilansowym

Umowy kredytowe zawarte przez spółkę Stoczek Natura Sp. z o.o. z Bankiem Gospodarstwa Krajowego

Po dacie bilansowej, w lipcu 2019 roku, spółka zależna Stoczek Natura Sp. z o.o. zawarła z Bankiem Gospodarstwa Krajowego umowy kredytowe, spełniające kryteria umowy znaczącej o łącznej wartości 7,3 mln zł.

Poręczenia spółki Makarony Polskie SA dla spółki Stoczek Natura Sp. z o.o.

Po dacie bilansowej, w lipcu 2019 roku, spółka Makarony Polskie SA udzieliła poręczeń spłaty zobowiązań kredytowych zaciągniętych przez spółkę zależną Stoczek Natura Sp. z o.o. w Banku Gospodarstwa Krajowego.

Opis szczegółowy nota - Znaczące umowy i wydarzenia dla działalności Grupy.

▼ Pozostałe znaczące zdarzenia i transakcje

W I półroczu 2019 roku nie wystąpiły inne niż opisane powyżej istotne zdarzenia lub transakcje wymagające ujawnienia w niniejszym sprawozdaniu finansowym Grupy.

.....
Grażyna Kozielec
Główny Księgowy

.....
Zenon Daniłowski
Prezes Zarządu

Rzeszów, dnia 19 września 2019 roku



**SKRÓCONE JEDNOSTKOWE
SPRAWOZDANIE FINANSOWE
ZA OKRES OD 01.01.2019 R. DO 30.06.2019 R.**

Makarony Polskie SA
19 września 2019 roku

Podstawa prawna sporządzenia sprawozdania finansowego

▼ Oświadczenie o zgodności oraz podstawa sporządzenia sprawozdania

Skrócone sprawozdanie finansowe spółki Makarony Polskie SA sporządzono w oparciu o Międzynarodowe Standardy Rachunkowości w kształcie zatwierdzonym przez Unię Europejską (UE) oraz związanymi z nimi interpretacjami ogłoszonymi w formie rozporządzeń wykonawczych Komisji Europejskiej (dalej zwanych „MSSF”), mającymi zastosowanie do śródrocznej sprawozdawczości finansowej w kształcie zatwierdzonym przez Unię Europejską (MSR 34 „Śródroczna sprawozdawczość finansowa”) zgodnie z art. 45 ust. 1a ustawy o rachunkowości (Dz. U. z 2019 r., poz. 351 z późn. zmianami) i wydanych na jej podstawie przepisów wykonawczych oraz zgodnie z wymogami określonymi w Rozporządzeniu Ministra Finansów z dnia 29 marca 2018 roku w sprawie informacji bieżących i okresowych przekazywanych przez emitentów papierów wartościowych oraz warunków uznawania za równoważne informacji wymaganych przepisami prawa państwa niebędącego państwem członkowskim (Dz. U. z 2018 roku, poz. 757). opublikowanymi i obowiązującymi w czasie przygotowywania niniejszego skróconego skonsolidowanego sprawozdania finansowego. Śródroczne skrócone sprawozdanie finansowe nie obejmuje wszystkich informacji oraz ujawnień wymaganych w rocznym sprawozdaniu finansowym i należy je czytać łącznie ze sprawozdaniem finansowym Spółki za rok zakończony grudnia 2018 roku.

▼ Podstawa wyceny

Prezentowane skrócone sprawozdanie finansowe zostało sporządzone zgodnie z zasadą kosztu historycznego, z wyjątkiem wyceny do wartości godziwej niektórych aktywów tj. składników majątku zakupionych w ramach transakcji zakupu Abak Sp. z o.o. oraz gruntów inwestycyjnych.

▼ Waluta funkcjonalna i prezentacyjna

Walutą pomiaru, uwzględnioną w niniejszym sprawozdaniu finansowym oraz walutą sprawozdawczą niniejszego sprawozdania finansowego jest złoty polski.

Dane finansowe, o ile nie wskazano inaczej, podane są w tysiącach złotych.

▼ Zastosowanie zasady rachunkowości i podstawa sporządzenia sprawozdania

Zasady rachunkowości zastosowane do sporządzenia śródrocznego skróconego sprawozdania finansowego są spójne z tymi, które zastosowano przy sporządzaniu rocznego sprawozdania finansowego za rok zakończony 31 grudnia 2018 roku (opublikowanego w dniu 25 kwietnia 2019 roku). Rokiem obrotowym spółki jest rok kalendarzowy.

Spółka Makarony Polskie SA sporządza sprawozdania finansowe wg MSR/MSSF.

Czas trwania działalności spółki nie jest ograniczony.

▼ Publikacja oraz zatwierdzenie sprawozdania finansowego

Niniejsze skrócone sprawozdanie finansowe podlegało przeglądowi przeprowadzonemu przez firmę audytorską, zostało zatwierdzone przez Zarząd do publikacji w dniu 19 września 2019 roku.

▼ Objasnienia dotyczące sezonowości lub cykliczności w odniesieniu do śródrocznej działalności Spółki

Działalność Spółki nie wykazuje istotnych sezonowych lub cyklicznych trendów.

▼ Zmiany zasad sporządzania sprawozdania finansowego

W I półroczu 2019 roku nie wystąpiły zmiany w zasadach wyceny stosowanych przy sporządzaniu sprawozdania finansowego.

▼ Stosowane zasady

Do sporządzenia niniejszego skróconego śródrocznego sprawozdania finansowego zastosowano zasady rachunkowości w zakresie niezmienionym w odniesieniu do zasad zastosowanych przy sporządzeniu rocznego sprawozdania finansowego za rok 2018,(– nota Oświadczenie o zgodności z przepisami)za wyjątkiem MSFF -16 Leasing.

W styczniu 2016 roku Rada Międzynarodowych Standardów Rachunkowości wydała Międzynarodowy Standard Sprawozdawczości Finansowej 16 Leasing („MSSF 16”), który zastąpił MSR 17 Leasing, KIMSF 4 Ustalenie, czy umowa zawiera leasing, SKI 15 Leasing operacyjny – specjalne oferty promocyjne oraz SKI 27 Ocena istoty transakcji

wykorzystujących formę leasingu. MSSF 16 określa zasady ujmowania dotyczące leasingu w zakresie wyceny, prezentacji i ujawniania informacji.

MSSF 16 wprowadza jednolity model rachunkowości leasingobiorcy i wymaga, aby leasingobiorca ujmował aktywa i zobowiązania wynikające z każdego leasingu z okresem przekraczającym 12 miesięcy, chyba że bazowy składnik aktywów ma niską wartość. W dacie rozpoczęcia leasingobiorca ujmuje składnik aktywów z tytułu prawa do użytkowania bazowego składnika aktywów oraz zobowiązanie z tytułu leasingu, które odzwierciedla jego obowiązek dokonywania opłat leasingowych.

Spółka Makarony Polskie SA jest leasingobiorcą w przypadku umów najmu powierzchni biurowych i magazynowej oraz prawa wieczystego użytkowania gruntu.

MSSF 16 obowiązuje dla okresów rocznych rozpoczynających się dnia 1 stycznia 2019 roku i później. Spółka nie zdecydowała się na wcześniejsze zastosowanie MSSF 16.

Spółka wdrożyła MSSF 16 z zastosowaniem zmodyfikowanej metody retrospektywnej.

Założenia przyjęte do wyceny:

- metoda wyceny: zdyskontowane przyszłe przepływy pieniężne,
- krańcowa stopa pożyczkowa 3,8% rocznie,
- okres wyceny:
 - dla umów o określonym terminie obowiązywania oraz prawa wieczystego użytkowania do dnia obowiązywania umowy lub prawa,
 - dla umów bezterminowych – okres 5 lat.

Wpływ wdrożenia MSSF 16 w Spółce jest następujący:

- Sprawozdanie z sytuacji finansowej:
 - prawo do użytkowania składników wartość aktywów trwałych na dzień 01.01.2019 roku: kwota 5 007,9 tys. zł
 - zobowiązania z tytułu leasingu - pozostałe zobowiązania finansowe na dzień 01.01.2019 roku: 5 007,9 tys. zł
- Sprawozdanie z całkowitych dochodów na dzień 30 czerwca 2019 roku:
 - wzrost amortyzacji: 458,3 tys. zł,
 - wzrost kosztów odsetkowych: 114,5 tys. zł,

Stosując zmodyfikowane podejście retrospektywne, Spółka wykorzystwała następujące ułatwienia praktyczne:

- Do portfeli leasingowych o wystarczająco podobnych cechach zastosowano jedną stopę dyskonta.

- Umowy leasingowe, gdzie pozostały okres leasingu wynosi 12 miesięcy lub mniej od daty zastosowania zostały rozliczone jako leasing krótkoterminowy (to jest nie zostały ujęte w bilansie), pomimo tego, że początkowy okres leasingu od daty rozpoczęcia mógł być dłuższy niż 12 miesięcy.
- Początkowe koszty bezpośrednie nie zostały uwzględnione w wycenie aktywów z tytułu prawa do użytkowania na dzień pierwszego zastosowania
- Dla celów wyceny składnika aktywów z tytułu prawa do użytkowania wykorzystano wiedzę zdobytą po fakcie. Co za tym idzie, został on wyceniony na podstawie dominujących szacunków na dzień pierwszego zastosowania a nie retrospektywnie przy zastosowaniu szacunków lub osądów (jak np. okres leasingu) opartych o okoliczności panujące w dniu lub po dniu rozpoczęcia leasingu.

Inne nowe standardy i interpretacje, które weszły w życie w 2019 roku nie miały istotnego wpływu na zasady rachunkowości stosowane przez Spółkę.

Niepewność szacunków

Poniżej przedstawiono podstawowe założenia dotyczące przyszłości i inne kluczowe źródła niepewności występujące na dzień bilansowy, z którymi związane jest istotne ryzyko znaczącej korekty wartości bilansowych aktywów i zobowiązań w następnym roku finansowym:

- stawki amortyzacyjne,
 - utrata wartości aktywów (w tym należności),
 - wartość rezerw,
 - składniki aktywów z tytułu podatku odroczonego (spółki rozpoznają składniki aktywów z tytułu podatku odroczonego bazując na założeniu, że w przyszłości zostanie osiągnięty zysk podatkowy pozwalający na jego wykorzystanie; pogorszenie uzyskiwanych wyników podatkowych w przyszłości mogłoby spowodować, że założenie to stałoby się nieuzasadnione),
- wycena aktywów o nieokreślonym okresie użytkowania.
- przyjęta krańcowa stopa pożyczkowa oraz okres najmu dla umów o nieokreślonym terminie obowiązywania w związku z implementacją MSSF 16.

Na dzień sporządzenia niniejszego sprawozdania nie istnieją przesłanki do odpisu wartości marki Abak. Stosowne testy, zgodnie z obowiązującymi zasadami, zostały wykonane według stanu na koniec 31 grudnia 2018 roku.

Założenia dotyczące przyszłości oraz przyjęte szacunki są spójne z założeniami i szacunkami przyjętymi przez Spółkę w sprawozdaniu finansowym za rok 2018.

▼ Kontynuacja działalności

Sprawozdanie finansowe spółki Makarony Polskie SA zostało sporządzone przy założeniu kontynuowania działalności gospodarczej w dającej się przewidzieć przyszłości i w nie zmniejszonym istotnie zakresie. Spółka nie prowadziła działalności, która została zaniechana w okresie I półrocza 2019 roku.

▼ Zdarzenia wpływające na aktywa, zobowiązania, kapitał własny, wynik netto lub rachunek przepływów pieniężnych, które są nietypowe ze względu na ich charakter, wielkość lub częstotliwość

W okresie I półrocza 2019 roku nie wystąpiły tego typu nietypowe zdarzenia.

▼ Stanowisko Zarządu odnośnie publikacji prognoz wyników Spółki

Spółka Makarony Polskie SA nie publikowała prognoz finansowych na 2019 rok.

▼ Czynniki i zagrożenia mające znaczący wpływ na wyniki finansowe w I półroczu 2019 roku i w kolejnych okresach

Obecna sytuacja finansowa Spółki, jej potencjał produkcyjny oraz pozycja rynkowa stwarzają szanse dla dalszego rozwoju, istnieje jednak wiele czynników, szczególnie o charakterze zewnętrznym, które bezpośrednio bądź pośrednio mają i mogą mieć wpływ na wyniki finansowe osiągnięte w kolejnych latach. Czynniki te zostały opisane w skróconym skonsolidowanym sprawozdaniu finansowym Grupy Makarony Polskie.

Wybrane dane finansowe Makarony Polskie SA

Wybrane dane finansowe w EURO zostały przedstawione zgodnie z Rozporządzeniem Ministra Finansów z dnia 29 marca 2018 roku w sprawie informacji bieżących i okresowych przekazywanych przez emitentów papierów wartościowych oraz warunków uznawania za równoważne informacji wymaganych przepisami prawa państwa niebędącego państwem członkowskim (Dz. U. z 2018 roku, poz. 757).

- pozycje sprawozdania z sytuacji finansowej zostały przeliczone według średniego kursu ogłoszonego przez NBP obowiązującego na dzień bilansowy 30 czerwca 2019 roku 1 EUR= 4,252 zł; 31 grudnia 2018 roku 1 EUR = 4,30 zł
- pozycje sprawozdania z całkowitych dochodów oraz sprawozdania z przepływów pieniężnych zostały przeliczone według kursu stanowiącego średnią arytmetyczną średnich kursów ustalonych przez NBP obowiązujących na ostatni dzień każdego miesiąca I półrocza 2018 roku = 4,2880 zł oraz na koniec każdego miesiąca I półrocza 2018 roku = 4,2395 zł.

Wybrane dane finansowe	30 czerwca 2019 roku (w tys. zł)	30 czerwca 2018 roku (w tys. zł)	30 czerwca 2019 roku (w tys. EURO)	30 czerwca 2018 roku (w tys. EURO)
Przychody netto ze sprzedaży produktów, usług, towarów i materiałów	72 804	64 196	16 979	15 142
Zysk (strata) z działalności kontynuowanej	4 216	3 817	983	900
Zysk (strata) brutto	3 672	3 446	856	813
Zysk (strata) netto z działalności kontynuowanej	2 932	2 759	684	651
EBIT	4 216	3 817	983	900
EBITDA (EBIT + amortyzacja)	6 693	5 624	1 561	1 327
Przepływy pieniężne netto z działalności operacyjnej	2 865	2 622	668	618
Przepływy pieniężne netto z działalności inwestycyjnej	- 8 157	- 1 763	- 1 902	- 416
Przepływy pieniężne netto z działalności finansowej	5 300	- 1 024	1 236	- 242
Przepływy pieniężne netto, razem	8	- 165	2	- 39
Aktywa razem ***	145 053	132 308	34 114	30 769
Zobowiązania i rezerwy na zobowiązania ***	70 341	58 215	16 543	13 538
Zobowiązania długoterminowe ***	25 064	21 337	5 895	4 962
Zobowiązania krótkoterminowe ***	45 277	36 878	10 648	8 576
Kapitał własny ***	74 712	74 093	17 571	17 231
Kapitał podstawowy ***	27 750	27 750	6 526	6 453
Liczba akcji (w sztukach)	9 250 071	9 250 071	9 250 071	9 250 071
Średnia ważona liczba akcji (w sztukach) w okresie danego roku obrotowego	9 250 071	9 250 071	9 250 071	9 250 071
Zyska/strata na jedną akcję zwykłą (w zł/EUR) *	0,32	0,30	0,07	0,07
Wartość księgową na jedną akcję (w zł/EUR) **	8,08	8,00	1,90	1,86

*Zysk/strata netto na jedną akcję zwykłą = wynik netto/średnia ważona liczba akcji w okresie

** Wartość księgową na jedną akcję zwykłą = kapitały własne/liczba akcji na dany moment bilansowy

*** Porównywalne dane dotyczące sprawozdania z sytuacji finansowej według stanu na dzień 31 grudnia 2018 roku

Skrócone sprawozdanie z całkowitych dochodów Makarony Polskie SA

Makarony Polskie SA	01.01.2019- 30.06.2019	01.01.2018- 30.06.2018
Przychody ze sprzedaży	72 804	64 196
Przychody netto ze sprzedaży produktów i usług	58 148	49 712
Przychody netto ze sprzedaży materiałów i towarów	14 656	14 484
Koszt własny	56 556	49 672
Koszt wytworzenia sprzedanych produktów i usług	43 718	36 985
Wartość sprzedanych towarów i materiałów	12 838	12 687
Zysk (strata) brutto ze sprzedaży	16 248	14 524
Koszty sprzedaży	9 702	8 626
Koszty ogólnego zarządu	2 484	2 214
Pozostałe przychody	386	388
Pozostałe koszty	232	255
Zysk (strata) z działalności kontynuowanej	4 216	3 817
Przychody finansowe	49	49
Koszty finansowe	593	420
Zysk (strata) z działalności gospodarczej	3 672	3 446
Zysk (strata) brutto	3 672	3 446
Podatek dochodowy- część bieżąca	621	574
Podatek dochodowy- część odroczone	119	113
Zysk (strata) netto	2 932	2 759
W tym przypadający na:		
Akcjonariuszy jednostki dominującej	2 932	2 759
Udziały niekontrolujące		
Podstawowy wynik netto przypadający na jedną akcję w złotych	0,32	0,30
Rozwodniony wynik netto przypadający na jedną akcję w złotych	0,32	0,30
Inne całkowite dochody/straty netto		
Całkowite dochody netto ogółem	2 932	2 759
Całkowite dochody netto przypadające na:		
Akcjonariuszy jednostki dominującej	2 932	2 759
Udziały niekontrolujące		

Skrócone sprawozdanie z pozostałych całkowitych dochodów netto – zastosowanie rachunkowości zabezpieczeń

Makarony Polskie SA	01.01.2019- 30.06.2019	01.01.2018- 30.06.2018
Całkowite dochody netto	2 932	2 759
Zysk/strata z tyt. zastosowania rachunkowości zabezpieczeń		
Całkowite dochody netto ogółem	2 932	2 759

Skrócone sprawozdanie z sytuacji finansowej Makarony Polskie SA

AKTYWA	30 czerwca 2019	31 grudnia 2018	30 czerwca 2018
AKTYWA TRWAŁE	104 049	94 404	86 366
Rzeczowe aktywa trwałe	63 711	58 573	50 461
Aktywa trwałe –MSSF-16	4 550	0	0
Nieruchomości inwestycyjne	603	603	642
Inne wartości niematerialne	4 957	4 971	4 985
Wartość firmy			
Długoterminowe aktywa finansowe w tym	30 080	30 080	30 080
Udziały	30 080	30 080	30 080
Udzielone pożyczki	0	0	0
Aktywa z tytułu odroczonego podatku dochodowego	0	0	0
Pozostałe aktywa- długoterminowe	148	177	198
AKTYWA OBROTOWE	41 004	37 904	37 132
Zapasy	11 640	11 367	12 736
Należności krótkoterminowe	26 792	23 972	21 876
Należności z tytułu podatku dochodowego od osób prawnych	0	0	0
Udzielone pożyczki	2 005	2 006	2 011
Środki pieniężne i ich ekwiwalenty	301	294	250
Pozostałe aktywa- krótkoterminowe	266	265	259
AKTYWA DO ZBYCIA	0	0	0
SUMA AKTYWÓW	145 053	132 308	123 498
PASYWA	30 czerwca 2019	31 grudnia 2018	30 czerwca 2018
KAPITAŁ WŁASNY	74 712	74 093	71 807
Kapitał podstawowy	27 750	27 750	27 750
Kapitał zapasowy	32 362	42 097	42 097
Kapitał rezerwowy	12 000	0	0
Zyski/straty zatrzymane (zysk/strata z lat ubiegłych)	- 332	- 799	- 799
Wynik netto	2 932	5 045	2 759
ZOBOWIĄZANIA DŁUGOTERMINOWE	25 064	21 337	13 681
Rezerwa z tytułu odroczonego podatku dochodowego	3 486	3 367	3 457
Długoterminowe kredyty bankowe i pożyczki	8 660	10 541	2 165
Rezerwa na świadczenia emerytalne i podobne (długoterminowe)	265	234	195
Przychody przyszłych okresów- długoterminowe	7 472	6 062	6 325
Długoterminowe zobowiązania finansowe - leasing	1 462	1 133	1 539
Długoterminowe zobowiązania finansowe - MSSF-16	3 719	0	0
ZOBOWIĄZANIA KRÓTKOTERMINOWE	45 277	36 878	38 010
Krótkoterminowe kredyty bankowe i pożyczki	17 890	11 170	15 051
Krótkoterminowe zobowiązania finansowe- leasing	982	885	753
Krótkoterminowe zobowiązania finansowe - MSSF-16	867	0	0
Zobowiązania finansowe z tyt. dywidendy	2 313	0	2 313
Pozostałe zobowiązania krótkoterminowe	21 571	23 456	18 422
Zobowiązania z tytułu podatku dochodowego od osób prawnych	104	171	96

Przychody przyszłych okresów- krótkoterminowe	624	519	510
Rezerwa na świadczenia emerytalne i podobne (krótkoterminowe)	664	677	605
Pozostałe rezerwy krótkoterminowe	262	0	260
ZOBOWIĄZANIA OGÓŁEM	70 341	58 215	51 691
SUMA PASYWÓW	145 053	132 308	123 498

Skrócone sprawozdanie z przepływów pieniężnych Makarony Polskie SA

Makarony Polskie SA	01.01.2019 30.06.2019	01.01.2018- 30.06.2018
Zysk/ strata przed opodatkowaniem	3 672	3 446
Korekty o pozycje:	- 807	- 824
Amortyzacja	2 477	1 807
Zyski/ straty z tytułu różnic kursowych	1	0
Koszty i przychody z tytułu odsetek	398	277
Zysk/ strata z tytułu działalności inwestycyjnej	- 33	- 29
Zmiana stanu rezerw	279	295
Zmiana stanu zapasów	- 273	- 2 378
Zmiana stanu należności	- 832	1 246
Zmiana stanu zobowiązań i rozliczeń międzyokresowych	- 2 135	- 1 499
Zapłacony/zwrócony podatek dochodowy od osób prawnych	- 689	- 543
Inne korekty	0	0
Przepływy środków pieniężnych netto z działalności operacyjnej	2 865	2 622
Przepływy środków pieniężnych z działalności inwestycyjnej		
Wpływy ze sprzedaży środków trwałych i wartości niematerialnych	467	29
Wpływy z tytułu odsetek	33	35
Wydatki na nabycie rzeczowych aktywów trwałych i wartości niematerialnych	- 8 657	- 827
Wydatki na nabycie aktywów finansowych	0	-1 000
Wpływy z tytułu spłaty pożyczek	0	0
Udzielone pożyczki	0	0
Przepływy środków pieniężnych netto z działalności inwestycyjnej	- 8 157	- 1 763
Przepływy środków pieniężnych z działalności finansowej		
Wpływy z kredytów i pożyczek	8 175	2 509
Spłata kredytów i pożyczek	- 3 337	- 2 799
Płatności zobowiązań z tytułu umów leasingu finansowego	- 901	- 425
Zapłacone odsetki	- 431	- 309
Inne wpływy finansowe- dotacja	1 794	0
Przepływy środków pieniężnych netto z działalności finansowej	5 300	- 1 024
Zwiększenie/ zmniejszenie stanu środków pieniężnych i ekwiwalentów środków pieniężnych	8	- 165
Środki pieniężne, ekwiwalenty środków pieniężnych oraz kredyty w rachunku bieżącym na początek okresu	294	415
Zyski/straty z tytułu różnic kursowych dotyczące wyceny środków pieniężnych, ekwiwalentów środków pieniężnych oraz kredytów w rachunku bieżącym	-1	0
Środki pieniężne, ekwiwalenty środków pieniężnych oraz kredyty w rachunku bieżącym na koniec okresu	301	250

Skrócone sprawozdanie ze zmian w kapitale własnym Makarony Polskie SA

Za okres od 1 stycznia 2019 roku do 30 czerwca 2019 roku

	Kapitał podstawowy	Kapitał zapasowy	Kapitał rezerwowy	Wynik roku bieżącego	Zysk/strata z lat ubiegłych	Razem
Stan na 1 stycznia 2019 roku	27 750	42 097	0		4 246	74 093
Podział zysku/pokrycie straty		2 265			- 2 265	
Podział zysku – wypłata dywidenda					- 2 313	- 2 313
Utworzenie kapitału rezerwowego- akcje własne		-12 000	12 000			
Pozostałe całkowite dochody						
Wynik netto po I półroczu 2019 roku				2 932		2 932
Stan na 30 czerwca 2019 roku	27 750	32 362	12 000	2 932	- 332	74 712

Za okres od 1 stycznia 2018 roku do 31 grudnia 2018 roku

	Kapitał podstawowy	Kapitał zapasowy	Kapitał rezerwowy	Wynik roku bieżącego	Zysk/strata z lat ubiegłych	Razem
Stan na 1 stycznia 2018 roku	27 750	39 161	0		4 450	71 361
Podział zysku/pokrycie straty		2 936			- 2 936	
Podział zysku – wypłata dywidenda					- 2 313	- 2 313
Pozostałe całkowite dochody						
Wynik netto w 2018 roku				5 045		5 045
Stan na 31 grudnia 2018 roku	27 750	42 097	0	5 045	-799	74 093

Za okres od 1 stycznia 2018 roku do 30 czerwca 2018 roku

	Kapitał podstawowy	Kapitał zapasowy	Kapitał rezerwowy	Wynik roku bieżącego	Zysk/strata z lat ubiegłych	Razem
Stan na 1 stycznia 2018 roku	27 750	39 161	0		4 450	71 361
Podział zysku/pokrycie straty		2 936			- 2 936	
Podział zysku – wypłata dywidenda					- 2 313	- 2 313
Pozostałe całkowite dochody						
Wynik netto po I półroczu 2018 roku				2 759		2 759
Stan na 30 czerwca 2018 roku	27 750	42 097	0	2 759	-799	71 807

Dodatkowe noty objaśniające

Przychody ze sprzedaży produktów, usług, towarów i materiałów wg segmentów działalności

Dla celów zarządczych Spółka podzielona jest na jednostki biznesowe w oparciu o oferowane produkty i usługi.

	01.01.2019 - 30.06.2019	01.01.2018 - 30.06.2018
Przychody ze sprzedaży produktów	55 667	47 018
Przychody ze sprzedaży usług w tym	2 481	2 694
- usługi marketingowe i dystrybucyjne	30	272
- usługi produkcyjne	999	985
- z tytułu najmu i składowania	1 384	1 406
- z tytułu obsługi administracyjno- biurowej	66	31
- pozostałe	2	
Przychody ze sprzedaży materiałów	1 068	1 605
Przychody ze sprzedaży towarów	13 588	12 879
Razem	72 804	64 196

Przychody ze sprzedaży spółki Makarony Polskie SA w I półroczu 2019 roku wyniosły 72,8 mln zł i były o ok. 8,6 mln zł wyższe w stosunku do analogicznego okresu 2018 roku.

Segmenty operacyjne

	01.01.2019 - 30.06.2019	01.01.2018 - 30.06.2018
Makarony	57 076	48 311
Przetwory mięsno-warzywne	8 718	8 141
Przetwory warzywne i farsze	632	655
Przetwory owocowe	3 829	3 758
Pozostałe	2 549	3 331
Razem	72 804	64 196

Podstawowe informacje dotyczące segmentów operacyjnych:

I półrocze 2019 roku	Makarony	Przetwory mięsno- warzywne	Przetwory warzywne i farsze	Przetwory owocowe	Pozostałe	Segmenty ogółem
Przychody						
Sprzedaż na rzecz klientów zewnętrznych	57 076	8 718	632	3 829	2 549	72 804

Sprzedaż między segmentami						
Przychody ogółem	57 076	8 718	632	3 829	2 549	72 804

Koszty

Koszty segmentów	43 760	7 482	486	3 533	1 295	56 556
Zyski lub straty segmentów (wynik brutto ze sprzedaży)	13 316	1 236	146	296	1 254	16 248

I półrocze 2018 roku	Makarony	Przetwory mięsno-warzywne	Przetwory warzywne i farsze	Przetwory owocowe	Pozostałe	Segmenty ogółem
----------------------	----------	---------------------------	-----------------------------	-------------------	-----------	-----------------

Przychody

Sprzedaż na rzecz klientów zewnętrznych	48 311	8 141	655	3 758	3 331	64 196
Sprzedaż między segmentami						
Przychody ogółem	48 311	8 141	655	3 758	3 331	64 196

Koszty

Koszty segmentów	37 060	6 989	477	3 434	1 712	49 672
Zyski lub straty segmentów (wynik brutto ze sprzedaży)	11 251	1 152	178	324	1 619	14 524

Spółka zastosowała MSSF 8 „Segmenty operacyjne”. Zgodnie z wymogami MSSF 8, należy identyfikować segmenty operacyjne w oparciu o wewnętrzne raporty dotyczące tych elementów, które są regularnie weryfikowane przez osoby decydujące o przydzielaniu zasobów do danego segmentu i oceniające jego wyniki finansowe. W zakresie aktywów i zobowiązań główne organy odpowiedzialne za podejmowanie decyzji operacyjnych nie analizują danych w przekroju na segmenty operacyjne.

Przychody ze sprzedaży spółki Makarony Polskie SA w I półroczu 2019 roku wyniosły 72,8 mln zł i były o ok. 8,6 mln zł wyższe w stosunku do analogicznego okresu 2018 roku.

Sprzedaż kategorii makaronów wzrosła w analizowanym okresie o 8,8 mln zł do kwoty 57,1 mln zł. Wzrost w wysokości ok. 18,1% był wynikiem dobrego przyjęcia przez klientów nowości produktowych w największych sieciach handlowych oraz dużej dynamiki wzrostu sprzedaży w Eksporcie.

Kolejnym segmentem w którym zanotowaną dodatnią dynamikę zmian jest segment przetworów mięsno-warzywnych. Sprzedaż przetworów mięsno-warzywnych w analizowanym okresie wyniosła blisko 8,7 mln zł i była wyższa o 0,6 mln zł tj. 7,1% w stosunku do roku 2018 co było spowodowane wzrostem sprzedaży pod markami sieci handlowych.

W segmentach przetworów owocowych oraz przetworów warzywnych i farszy sprzedaż w I półroczu 2019 roku była na zbliżonym poziomie jak w analogicznym okresie roku 2018 tj. odpowiednio 3,8 mln zł oraz 0,6 mln zł.

▼ Przychody ze sprzedaży produktów, usług, towarów i materiałów – struktura geograficzna

Za okres	01.01.2019- 30.06.2019	01.01.2018 - 30.06.2018
Kraj	66 239	60 556
Eksport, w tym:	6 565	3 640
- kraje Unii Europejskiej	1 032	925
- pozostałe kraje	5 533	2 715
Razem	72 804	64 196

Rynki zbytu można podzielić na rynek krajowy (obejmujący private label, handel tradycyjny, handel nowoczesny oraz B2B i instytucje) oraz eksport (w tym sprzedaż przez pośredników krajowych).

W I półroczu 2019 roku wartość sprzedaży wyniosła 66,24 mln zł na rynku krajowym i 6,57 mln zł w eksporcie. W analogicznym okresie 2018 roku wielkości te wyniosły odpowiednio 60,56mln zł i 3,64 mln zł.

▼ Pozostałe przychody i koszty operacyjne

POZOSTAŁE PRZYCHODY

Za okres	01.01.2019- 30.06.2019	01.01.2018- 30.06.2018
Dotacje państwowe	307	255
Zysk na sprzedaży rzeczowych aktywów trwałych	33	29
Odwrocenie odpisów aktualizujących z tytułu utraty wartości należności		
Sprzedaż złomu i odpadów	36	43
Odszkodowania i reklamacje	7	16
Zwrot składek ubezpieczeniowych	1	45
Zwrot opłat sądowych i komorniczych	2	0
Pozostałe		
Razem	386	388

Do pozostałych przychodów klasyfikowane są przychody i zyski nie związane w sposób bezpośredni z działalnością operacyjną Spółki. Do tej kategorii zaliczane są otrzymane dotacje, zyski z tytułu sprzedaży rzeczowych aktywów trwałych, otrzymane odszkodowania związane

ze zwrotem kosztów sądowych, nadpłaconych zobowiązań podatkowych, za wyjątkiem podatku dochodowego od osób prawnych oraz otrzymane odszkodowania z tytułu strat w majątku spółek, który objęty był ubezpieczeniem.

Do pozostałych przychodów zaliczane są także odwrócenia odpisów aktualizujących wartość należności oraz zapasów oraz odwrócenie odpisów z tytułu utraty wartości składników majątku.

POZOSTAŁE KOSZTY

Za okres	01.01.2019 - 30.06.2019	01.01.2018 - 30.06.2018
Utworzenie rezerw		
Odpisane należności		
Odpis aktualizujący zapasy	0	18
Darowizny	3	2
Kary umowne	7	19
Rozwiązanie rezerwy na przychody z tyt. pozyskania dofinansowania	0	67
Korekta ZUS -2015r.	2	
Opłaty sądowe i komornicze		1
Koszty postępowania spornego	0	2
Sponsoring	21	27
Likwidacja zapasów uszkodzonych i przeterminowanych	199	119
Pozostałe		
Razem	232	255

Do pozostałych kosztów zaliczane są koszty i straty niezwiązane w sposób bezpośredni z działalnością operacyjną Spółki. Kategoria ta obejmuje straty na sprzedaży składników rzeczowego majątku trwałego, przekazane darowizny tak w formie rzeczowej jak i pieniężnej na rzecz innych jednostek, w tym jednostek pożytku publicznego oraz skutki wynikające z zawartych umów handlowych., gwarancji i poręczeń udzielonych na rzecz innych podmiotów.

Do pozostałych kosztów zaliczane są także koszty odpisów aktualizujących wartość aktywów, niezawinione niedobory w środkach obrotowych oraz straty z tytułu likwidacji zapasów uszkodzonych i przeterminowanych.

▼ Pozostałe przychody i koszty finansowe

PRZYCHODY FINANSOWE

Za okres	01.01.2019 - 30.06.2019	01.01.2018 - 30.06.2018
Przychody z tytułu odsetek, w tym:	49	49
- odsetki od pożyczek	33	33
- odsetki od należności	16	16
Zyski z tytułu różnic kursowych		
Zysk ze zbycia inwestycji - udziały		
Pozostałe		
Razem	49	49

Do przychodów finansowych klasyfikowane są przychody z tytułu otrzymanych dywidend, uzyskane i zarachowane odsetki od nieterminowej spłaty należności, odsetki z działalności lokacyjnej i inwestycyjnej w różnego rodzaju formy instrumentów finansowych. Do działalności finansowej zaliczane są także zyski z tytułu różnic kursowych.

KOSZTY FINANSOWE

Za okres	01.01.2019 - 30.06.2019	01.01.2018 - 30.06.2018
Koszty odsetek, w tym dotyczące:	482	310
- kredytów bankowych	290	212
- koszty factoringu i leasingu	76	97
- koszty odsetek MSSF-16	115	
- pozostałe	1	1
Pozostałe koszty finansowe, w tym:	111	110
- strata z tyt. ujemnych różnic kursowych	19	49
- gwarancja	6	2
- koszty dyskonta	86	59
- inne koszty finansowe		
Razem	593	420

Do kosztów finansowych klasyfikowane są koszty z tytułu wykorzystywania zewnętrznych źródeł finansowania, tj.: kredyty, pożyczki zobowiązania handlowe, umowy leasingu finansowego jakich Spółka jest stroną oraz inne koszty finansowe. Do działalności finansowej zaliczane są także straty z tytułu różnic kursowych.

▼ Dane dotyczące wyniku finansowego oraz akcji, które posłużyły do wyliczenia podstawowego i rozwodnionego zysku na jedną akcję

Za okres	01.01.2019- 30.06.2019	01.01.2018- 30.06.2018
Zysk/strata netto na jedną akcję	0,32	0,30
Wartość księgowa na jedna akcję w zł(wg danych na 30.06.2019, oraz danych na 31.12.2018)	8,08	8,00

Za okres	01.01.2019- 30.06.2019	01.01.2018- 30.06.2018
Zysk/strata netto z działalności kontynuowanej przypadający(a) na akcjonariuszy jednostki dominującej	2 932	2 759
Zysk/strata na działalności zaniechanej przypadający(a) na akcjonariuszy jednostki dominującej		
Zysk/strata netto przypadający(a) na akcjonariuszy jednostki dominującej	2 932	2 759
Zysk/strata netto przypadający na zwykłych akcjonariuszy, zastosowany do obliczenia rozwodnionego zysku/straty na jedną akcję	nie dotyczy	nie dotyczy

Za okres	01.01.2019- 30.06.2019	01.01.2018- 30.06.2018
Średnia ważona liczba wyemitowanych akcji zwykłych zastosowana do obliczenia podstawowego zysku/straty na jedną akcję	9 250 071	9 250 071
Wpływ rozwodnienia	nie dotyczy	nie dotyczy
Skorygowana średnia ważona liczba akcji zwykłych zastosowana do obliczenia rozwodnionego zysku/straty na jedną akcję	nie dotyczy	nie dotyczy

Zysk netto przypadający na jedną akcję oblicza się poprzez podzielenie zysku netto za okres przypadającego na zwykłych akcjonariuszy Spółki dominującej przez średnią ważoną liczbę wyemitowanych akcji zwykłych występujących w ciągu okresu.

Zysk rozwodniony przypadający na jedną akcję oblicza się poprzez podzielenie zysku netto za okres przypadającego na zwykłych akcjonariuszy jednostki dominującej (po potrąceniu odsetek od umarzalnych akcji uprzywilejowanych zamiennych na akcje zwykłe) przez średnią ważoną liczbę wyemitowanych akcji zwykłych występujących w ciągu okresu (skorygowaną o wpływ opcji rozwadniających oraz rozwadniających umarzalnych akcji uprzywilejowanych zamiennych na akcje zwykłe).

W I półroczu 2019 roku nie było czynników rozwadniających kapitał podstawowy.

Wartość księgowa na jedną akcję to iloraz kapitałów własnych przez liczbę akcji na dany moment bilansowy.

- Informacje o zmianach porównawczych sprawozdań finansowych za lata ubiegłe dotyczące szacowania rezerwy urlopowej, tworzeniu rezerwy na odroczony podatek od przeszacowania wartości gruntu przed dniem 31 grudnia 2017 roku oraz amortyzacji prawa wieczystego użytkowania gruntu przed dniem 31 grudnia 2017 roku.

Korekta I

Dokument dotyczy błędu w szacowaniu rezerwy urlopowej oraz rezerwy na podatek odroczony z tytułu przeszacowania wartości gruntu- opisano w sprawozdaniu finansowym za 2018 rok

Korekta II

Dokument dotyczy popełnionego błędu w okresach wcześniejszych przy naliczaniu odpisów amortyzacyjnych prawa wieczystego gruntu

W 2019 roku Spółka dokonała korekty sprawozdania finansowego za lata ubiegłe dotyczące popełnionego błędu w okresach wcześniejszych przy braku naliczaniu odpisów amortyzacyjnych nabytego prawa wieczystego użytkowania gruntu wartości gruntu zrealizowanego przed dniem 31 grudnia 2018 roku kwota 332 tys. zł (w tym 307 tys. zł dotyczy okresu do 31 grudnia 2017 roku) – roczna stawka amortyzacji 1,21%.

Dokonano następujących przekształceń dla sprawozdań za 2018 rok:

Sprawozdanie z całkowitych dochodów na dzień 31 grudnia 2018

ZA OKRES	01.01.2018- 31.12.2018- po korekcie	Korekta II	01.01.2018- 31.12.2018- przed korektą
Koszt wytworzenia sprzedanych produktów i usług	78 189	13	78 176
Koszty sprzedaży	18 667	10	18 657
Koszty ogólnego zarządu	4 635	2	4 633
Zysk (strata) z działalności kontynuowanej	7 039	(25)	7 064
Zysk brutto	6 291	(25)	6 316
Zysk (strata) netto z działalności kontynuowanej	5 045	(25)	5 070
<i>w tym przypadający na akcjonariuszy jednostki dominującej</i>	<i>5 045</i>	<i>(25)</i>	<i>5 070</i>
Udziały niekontrolujące	0	0	0
Podstawowy wynik netto przypadający na jedną akcję w złotych	0,55	0	0,55
Rozwodniony wynik netto przypadający na jedną akcję w złotych	0,55	0	0,55
Inne całkowite dochody/straty netto	0	0	0
Całkowite dochody netto ogółem	5 045	(25)	5 070

<i>Całkowite dochody netto przypadające na akcjonariuszy jednostki dominującej</i>	5 045	(25)	5 070
--	-------	------	-------

Sprawozdanie z sytuacji finansowej na dzień 31 grudnia 2018

AKTYWA/PASYWA	01.01.2018-31.12.2018-po korekcie	Korekta II	Korekta I	01.01.2018-31.12.2018 przed korektą
AKTYWA TRWAŁE	94 404	(332)		94 736
Rzeczowe aktywa trwałe	58 573	(332)		58 905
SUMA AKTYWÓW	132 308	(332)		132 640
KAPITAŁ WŁASNY	74 093	(332)		74 425
ZYSK/ STRATY ZATRZYMANE	(799)	(307)		(492)
Zysk/strata netto	5 045	(25)		5 070
SUMA PASYWÓW	132 308	(332)	0	132 640

Sprawozdanie z przepływów pieniężnych za 2018 rok

ZA OKRES	01.01.2018-31.12.2018-po korekcie	Korekta II	01.01.2018-31.12.2018-przed korektą
Przepływy środków pieniężnych z działalności operacyjnej			
Zysk przed opodatkowaniem	6 291	(25)	6 316
Korekty o pozycje:	4 214	25	4 239
Amortyzacja	4 616	25	3 591

Sprawozdanie zmian w kapitale własnym 31 grudnia 2018

Kapitał własny – po korekcie

	Kapitał podstawowy	Kapitał zapasowy	Wynik roku bieżącego	Zysk/strata z lat ubiegłych	Razem kapitał własny
Stan na 1 stycznia 2018 roku	27 750	39 161	0	4 450	71 361
Podział zysku/pokrycie straty	0	2 936	0	- 2 936	0
Pozostałe całkowite dochody	0	0	0	0	0
Wypłata dywidendy	0	0	0	- 2 313	- 2 313
Wynik netto w 2018 roku	0	0	5 045	0	5 045
Stan na 31 grudnia 2018 roku	27 750	42 097	5 045	- 799	74 093

Kapitał własny – przed korektą

	Kapitał podstawowy	Kapitał zapasowy	Wynik roku bieżącego	Zysk/strata z lat ubiegłych	Razem kapitał własny
Stan na 1 stycznia 2018 roku	27 750	39 161	0	4 757	71 668
Podział zysku/pokrycie straty	0	2 936	0	- 2 936	0
Pozostałe całkowite dochody	0	0	0	0	0
Wyplata dywidendy	0	0	0	- 2 313	- 2 313
Wynik netto w 2018 roku	0	0	5 070	0	5 070
Stan na 31 grudnia 2018 roku	27 750	42 097	5 070	- 492	74 425

Sprawozdanie z całkowitych dochodów na dzień 30 czerwca 2018

ZA OKRES	01.01.2018-30.06.2018-po korekcie	Korekta II	Korekta I	01.01.2018-30.06.2018-przed korektą
Koszt wytworzenia sprzedanych produktów i usług	36 985	7		36 978
Koszty sprzedaży	8 626	5		8 621
Koszty ogólnego zarządu	2 214	1		2 213
Zysk (strata) z działalności kontynuowanej	3 817	(13)		3 830
Zysk brutto	3 446	(13)		3 459
Zysk (strata) netto z działalności kontynuowanej	2 759	(13)		2 772
<i>W tym przypadający na akcjonariuszy jednostki dominującej</i>	<i>2 759</i>	<i>(13)</i>		<i>2 772</i>
Udziały niekontrolujące	0	0		0
Podstawowy wynik netto przypadający na jedną akcję w złotych	0,30	0		0,30
Rozwodniony wynik netto przypadający na jedną akcję w złotych	0,30	0		0,30
Inne całkowite dochody/straty netto	0	0		0
Całkowite dochody netto ogółem	2 759	(13)		2 772
<i>Całkowite dochody netto przypadające na akcjonariuszy jednostki dominującej</i>	<i>2 759</i>	<i>(13)</i>		<i>2 772</i>

Sprawozdanie z sytuacji finansowej na dzień 30 czerwca 2018

AKTYWA/PASYWA	01.01.2018- 30.06.2018- po korekcie	Korekta II	Korekta I	01.01.2018- 30.06.2018 przed korektą
AKTYWA TRWAŁE	86 366	(320)		86 686
Rzeczowe aktywa trwałe	50 461	(320)		50 781
SUMA AKTYWÓW	123 498	(320)		123 818
KAPITAŁ WŁASNY	71 807	(320)	(492)	72 619
ZYSK/ STRATY ZATRZYMANE	(799)	(307)	(492)	0
Zysk/strata netto	2 759	(13)		2 772
ZOBOWIĄZANIA DŁUGOTERMINOWE	13 681		(40)	13 721
Rezerwa z tytułu odroczonego podatku dochodowego	3 457		(40)	3 497
ZOBOWIĄZANIA KRÓTKOTERMINOWE	38 010		532	37 478
Rezerwa na świadczenia emerytalne i podobne (krótkoterminowe)	605		532	73
ZOBOWIĄZANIA OGÓŁEM	51 691		492	51 199
SUMA PASYWÓW	123 498	(320)	0	123 818

Sprawozdanie ze zmian przepływów pieniężnych na dzień 30 czerwca 2018

ZA OKRES	01.01.2018- 30.06.2018- po korekcie	Korekta II	01.01.2018- 30.06.2018- przed korektą
Przepływy środków pieniężnych z działalności operacyjnej			
Zysk przed opodatkowaniem	3 446	(13)	3 459
Korekty o pozycje:	- 824	13	- 837
Amortyzacja	1 807	13	1 794

Sprawozdanie zmian w kapitale własnym 30 czerwca 2018

Kapitał własny – po korektach

	Kapitał podstawowy	Kapitał zapasowy	Wynik roku bieżącego	Zysk/strata z lat ubiegłych	Razem kapitał własny
Stan na 1 stycznia 2018 roku	27 750	39 161	0	4 450	71 361
Podział zysku/pokrycie straty	0	2 936	0	- 2 936	0
Pozostałe całkowite dochody	0	0	0	0	0

Wypłata dywidendy	0	0	0	- 2 313	- 2 313
Wynik netto w I półroczu 2018 roku	0	0	2 759	0	2 759
Stan na 30 czerwca 2018 roku	27 750	42 097	2 759	- 799	71 807

Kapitał własny – przed korektą nr II

	Kapitał podstawowy	Kapitał zapasowy	Wynik roku bieżącego	Zysk/strata z lat ubiegłych	Razem kapitał własny
Stan na 1 stycznia 2018 roku	27 750	39 161	0	4 757	71 668
Podział zysku/pokrycie straty	0	2 936	0	- 2 936	0
Pozostałe całkowite dochody	0	0	0	0	0
Wypłata dywidendy	0	0	0	- 2 313	- 2 313
Wynik netto w I półroczu 2018 roku	0	0	2 772	0	2 772
Stan na 30 czerwca 2018 roku	27 750	42 097	2 772	- 492	72 127

Kapitał własny – po korekcie nr I

	Kapitał podstawowy	Kapitał zapasowy	Wynik roku bieżącego	Zysk/strata z lat ubiegłych	Razem kapitał własny
Stan na 1 stycznia 2018 roku	27 750	39 161	0	4 757	71 668
Podział zysku/pokrycie straty	0	2 936	0	- 2 936	0
Pozostałe całkowite dochody	0	0	0	0	0
Wypłata dywidendy	0	0	0	- 2 313	- 2 313
Wynik netto w I półroczu 2018 roku	0	0	2 772	0	2 772
Stan na 30 czerwca 2018 roku	27 750	42 097	2 772	- 492	72 127

Kapitał własny – przed korektą nr I

	Kapitał podstawowy	Kapitał zapasowy	Wynik roku bieżącego	Zysk/strata z lat ubiegłych	Razem kapitał własny
Stan na 1 stycznia 2018 roku	27 750	39 161	0	5 249	72 160
Podział zysku/pokrycie straty	0	2 936	0	- 2 936	0

Pozostałe całkowite dochody	0	0	0	0	0
Wypłata dywidendy	0	0	0	- 2 313	- 2 313
Wynik netto w I półroczu 2018 roku	0	0	2 772	0	2 772
Stan na 30 czerwca 2018 roku	27 750	42 097	2 772	0	72 619

Informacje o zmianach wielkości szacunkowych dotyczące jednostkowego sprawozdania finansowego

ZMIANY Z TYTUŁU REZERW

Zmiany stanu rezerw I półrocze 2019	Stan na 01.01.2019	Utworzenie	Wykorzystanie i rozwiązanie	Stan na koniec okresu
Na świadczenia emerytalne i podobne, w tym:	911	31	13	929
a) długoterminowa	234	31		265
b) krótkoterminowa	677		13	664
Pozostałe rezerwy, w tym:		262		262
- pozostałe		262		262
Razem	911	293	13	1 191

Zmiany stanu rezerw I półrocze 2018	Stan na 01.01.2018	Utworzenie	Wykorzystanie i rozwiązanie	Stan na koniec okresu
Na świadczenia emerytalne i podobne, w tym:	764	40	4	800
a) długoterminowa	155	40		195
b) krótkoterminowa	609		4	605
Pozostałe rezerwy, w tym:		260		260
- pozostałe		260		260
Razem	764	300	4	1 060

Spółka wypłaca pracownikom przechodzącym na emerytury kwoty odpraw emerytalnych w wysokości określonej przez Kodeks Pracy i wewnętrzne regulaminy. W związku z tym Spółka na podstawie wyceny dokonanej przez aktuarusza tworzy rezerwę na wartość bieżącą zobowiązania z tytułu odpraw emerytalnych.

Kalkulacja rezerwy została poczyniona dla osób obecnie zatrudnionych i nie dotyczy osób, które zostaną przyjęte do pracy w przyszłości. Prawo do odprawy emerytalnej przysługuje każdemu pracownikowi, który osiągnął wiek emerytalny. Dla osób będących już emerytami bądź rencistami (którzy otrzymali odprawę) rezerwa nie jest tworzona.

AKTYWA I REZERWY Z TYTUŁU PODATKU ODROZCZONEGO

Zmiany stanu rezerw I półrocze 2019	Stan na 01.01.2019	Utworzenie	Wykorzystanie i rozwiązanie	Stan na koniec okresu
Aktywo z tyt. odroczonego podatku dochodowego	226	135	47	314
Rezerwa tytułu odroczonego podatku dochodowego	3 593	255	48	3 800
Aktywo/Rezerwa po kompensacie				3 486

Zmiany stanu rezerw I półrocze 2018	Stan na 01.01.2018	Utworzenie	Wykorzystanie i rozwiązanie	Stan na koniec okresu
Aktywo z tyt. odroczonego podatku dochodowego	192	130	47	275
Rezerwa tytułu odroczonego podatku dochodowego	3 536	236	40	3 732
Aktywo/Rezerwa po kompensacie				3 457

Bieżące obciążenie podatkowe jest obliczane na podstawie obowiązujących przepisów podatkowych. Zastosowanie tych przepisów różnicuje zysk (stratę) podatkową od księgowego zysku (straty) netto, w związku z wyłączeniem przychodów nie podlegających opodatkowaniu i kosztów nie stanowiących kosztów uzyskania przychodów oraz pozycji kosztów i przychodów, które nie będą podlegały opodatkowaniu danym okresie. Obciążenia podatkowe są wyliczane w oparciu o stawki podatkowe obowiązujące w danym roku obrotowym- obecnie 19% - przepisy nie zakładają zróżnicowania stawek podatkowych dla przyszłych okresów.

W zakresie podatku dochodowego Spółka podlega przepisom ogólnym w tym zakresie. Spółka nie stanowi podatkowej Grupy, jak również nie prowadzi działalności w specjalnej strefie ekonomicznej, co różnicowałoby zasady określania obciążeń podatkowych w stosunku do przepisów ogólnych w tym zakresie. Rok podatkowy jak i bilansowy pokrywają się z rokiem kalendarzowym. Z dniem 1 stycznia 2018 roku spółka Makarony Polskie SA. wybrała uproszczoną formę wpłacania miesięcznych zaliczek na podatek dochodowy od osób prawnych. Na dzień 30 czerwca 2019 roku została utworzona rezerwa na odroczonego podatku w kwocie 214 tys. złotych a w analogicznym okresie 2018 roku w kwocie 209 tys. złotych jako różnica pomiędzy wpłaconymi zaliczkami wykazanymi w sprawozdaniu z całkowitych dochodów a rzeczywistym podatkiem wnikającym z wyliczonej podstawy opodatkowania.

ODPISY AKTUALIZUJĄCE WARTOŚĆ AKTYWÓW

Zmiany stanu rezerw I półrocze 2019	Stan na 01.01.2019	Utworzenie	Wykorzystanie i rozwiązanie	Stan na koniec okresu
Odpisy aktualizujące należności	76	0	0	76
Odpisy aktualizujące zapasy	44	0		44
Odpisy aktualizujące rzeczowe aktywa trwałe				

Zmiany stanu rezerw I półrocze 2018	Stan na 01.01.2018	Utworzenie	Wykorzystanie i rozwiązanie	Stan na koniec okresu
Odpisy aktualizujące należności	76	0	0	76
Odpisy aktualizujące zapasy	0	18	0	18
Odpisy aktualizujące rzeczowe aktywa trwałe				

Spółka na bieżąco monitoruje aktywa, w przypadku utraty wartości dokonuje odpisu aktualizującego wartości aktywów. W I półroczu 2019 roku nie wystąpiły przesłanki do dokonania odpisu aktualizującego wartość zapasów, w analogicznym okresie spółka dokonała odpisu wartości zapasów w kwocie 18 tys. zł.

Długoterminowe i krótkoterminowe zobowiązania finansowe

ZOBOWIĄZANIA Z TYTUŁU KREDYTÓW

	Na dzień 30.06.2019	Na dzień 31.12.2018
w okresie do 1 roku	17 890	11 170
Powyżej roku	8 660	10 541
Razem	26 550	21 711

ZOBOWIĄZANIA Z TYTUŁU UMÓW LEASINGU FINANSOWEGO

	Wartość bieżąca minimalnych opłat	
	na dzień 30.06.2019	na dzień 31.12.2018
w okresie do 1 roku	982	885
w okresie od 1 roku do 5 lat	1 462	1 133
Razem	2 444	2 018

Spółki Grupy na dzień 30 czerwca 2019 posiadają środki trwałe użytkowane na podstawie umów leasingu. Wartość bilansowa maszyn i urządzeń, samochodów oraz innych środków trwałych użytkowanych na podstawie umów leasingu finansowego na dzień 30 czerwca 2019 roku wynosiła 3 530 tys. zł, a na dzień 31 grudnia 2018 roku wynosiła 2 928 tys. zł.

ZOBOWIĄZANIA Z TYTUŁU UMÓW LEASINGU – MSSF-16

	Wartość bieżąca minimalnych opłat	
	na dzień 30.06.2019	na dzień 31.12.2018
w okresie do 1 roku - najem	863	0
w okresie do 1 roku – PWUG	4	0
w okresie od 1 roku do 5 lat	2 524	0
w okresie powyżej od roku- PWUG	1 195	0
Razem	4 586	0

Spółka Makarony Polskie SA na dzień 01 stycznia 2019 roku wprowadziła do aktywów trwałych wartości z tytułu ujawnień w wyniku zastosowania MSSF -16, środki trwałe użytkowane na podstawie umów leasingu.

Wartość bilansowa środków trwałych na dzień 30 czerwca 2019 roku wynosiła 4 550 tys. zł, w tym z tytułu najmu pomieszczeń kwota 3 356 tys. zł oraz prawa wieczystego użytkowania gruntu kwota 1 194 tys. zł.

POZOSTAŁE ZOBOWIĄZANIA FINANSOWE – RACHUNKOWOŚĆ ZABEZPIECZEŃ

Spółka posiada zobowiązania z tytułu kredytów, dla których odsetki liczone są na bazie zmiennej stopy procentowej, w związku z czym występuje ryzyko wzrostu tych stóp w stosunku do momentu zawarcia umowy. Spółka w okresie sprawozdawczym nie stosowała instrumentu zabezpieczającego przed ryzykiem stopy procentowej.

Wynagrodzenie Członków Zarządu i Rady Nadzorczej spółki Makarony Polskie SA

Łączna wartość wynagrodzeń wypłaconych członkom Zarządu Makarony Polskie SA w I półroczu 2019 roku wyniosła 401 tys. zł, w analogicznym okresie 2018 roku była to kwota 329 tys. zł.

Wynagrodzenie Członków Rady Nadzorczej Makarony Polskie SA w I półroczu 2019 roku wyniosło 75 tys. zł, w analogicznym okresie 2018 roku była to kwota 90 tys. zł.

Członkowie Zarządu i Rady Nadzorczej Makarony Polskie SA nie pobierali wynagrodzeń w spółkach zależnych. Prezes Zarządu Makarony Polskie SA pobiera wynagrodzenie z tytułu pełnienia funkcji Prezesa Zarządu w spółce MP Trade Sp. z o.o. w I półroczu 2019 roku była to kwota 60 tys. zł, w analogicznym okresie 2018 roku była to kwota 48 tys. zł.

Spółka nie udzielała pożyczek członkom Zarządu i Rady Nadzorczej Makarony Polskie SA.

▼ Rozliczenie pomiędzy jednostkami powiązаныmi

W trakcie I półrocza 2019 roku spółka Makarony Polskie nie zawierały między sobą istotnych transakcji na warunkach innych niż rynkowe.

W ramach Grupy Makarony Polskie poszczególne spółki zawierają pomiędzy sobą transakcje kupna i sprzedaży produktów, towarów i usług. Pomiedzy spółkami funkcjonują umowy określające warunki współpracy, dostosowane do struktury organizacyjnej Grupy. Wszystkie transakcje przeprowadzane się na zasadach i warunkach rynkowych.

Podmiot powiązany	Sprzedaż na rzecz podmiotów powiązanych- przychody ogółem		Zakupy od podmiotów powiązanych	
	Za okres	Za okres	Za okres	Za okres
	od 01.01 do 30.06.2019	od 01.01 do 30.06.2018	od 01.01 do 30.06.2019	od 01.01 do 30.06.2018
Jednostka dominująca- Makarony Polskie S.A.	172	390	11 857	11 320
od/do Stoczek Sp. z o.o.	146	366	11 175	10 444
od/do MP Trade Sp. z.o.o.	26	24	682	876

Podmiot powiązany	Należności od podmiotów powiązanych		Zobowiązania wobec podmiotów powiązanych	
	Na dzień 30.06.2019	Na dzień 30.06.2018	Na dzień 30.06.2019	Na dzień 30.06.2018
Jednostka dominująca- Makarony Polskie S.A.	2 820	197	288	1 898
- od/do Stoczek Sp. z o.o.	2 814	194	26	1 792
od/do MP Trade Sp. z.o.o.	6	3	262	106

▼ Informacje o planowanych emisjach akcji

W trakcie I półrocza 2019 roku oraz w okresie do dnia publikacji niniejszego raportu Spółka nie przeprowadziła emisji akcji.

▼ Znaczące umowy i wydarzenia dla działalności Spółki

Znaczące umowy i wydarzenia dla działalności Spółki zostały szczegółowo opisane w skróconym skonsolidowanym sprawozdaniu finansowym Grupy Makarony Polskie.

Informacja o zaciągniętych kredytach i pożyczkach przez Makarony Polskie SA

ZACIĄGNIĘTE KREDYTY Z UWZGLĘDNIENIEM TERMINÓW ICH WYMAGALNOŚCI

	Na dzień 30.06.2018	Na dzień 31.12.2017
w okresie do 1 roku	17 890	11 170
Powyżej roku	8 660	10 541
Razem	26 550	21 711

Umowy kredytowe zawarte przez spółkę Makarony Polskie SA na dzień 30 czerwca 2019 roku zostały szczegółowo opisane w skróconym skonsolidowanym sprawozdaniu finansowym Grupy Makarony Polskie.

INFORMACJE O UDZIELONYCH POŻYCZKACH

Na dzień 30 czerwca 2019 roku spółka Makarony Polskie SA udzielała spółce zależnej Stoczek Natura Sp. z o.o. pożyczkę krótkoterminową w wysokości 2,00 mln zł z terminem spłaty przypadającym na dzień 31 grudnia 2019 roku (spłata jednorazowo do daty wymagalności zobowiązania). Oprocentowanie pożyczki ustalone zostało w oparciu o warunki rynkowe.

Gwarancje i poręczenia

Informacje nt. gwarancji i poręczeń udzielonych i otrzymanych przez spółkę Makarony Polskie SA na dzień 30 czerwca 2019 roku zostały szczegółowo opisane w skróconym skonsolidowanym sprawozdaniu finansowym Grupy Makarony Polskie.

Pozycje pozabilansowe

Zmiana stanu zobowiązań warunkowych lub aktywów warunkowych, która nastąpiła od czasu zakończenia ostatniego roku obrotowego:

Pozycje pozabilansowe (w tys. zł)	30 czerwca 2019 roku	31 grudnia 2018 roku
1. Aktywa warunkowe	71 881	72 199
- otrzymanych gwarancji i poręczeń	69 881	69 881
- zabezpieczenia na majątku		
- weksli	2 000	2 318
2. Zobowiązania warunkowe	160 829	158 413
- z tytułu udzielonych gwarancji i poręczeń	5 778	11 550

- zabezpieczeń na majątku	103 238	105 938
- zobowiązań wekslowych	51 813	40 925
Pozycje pozabilansowe razem	-88 948	-86 214

Wartości otrzymanych gwarancji, zabezpieczeń, zobowiązań wekslowych, hipotek i innych zobowiązań pozabilansowych w powyższej tabeli zostały zaprezentowane w maksymalnych wartościach.

Istotne postępowania toczące się przed sądem, organem właściwym dla postępowania arbitrażowego lub organem administracji publicznej

W prezentowanym okresie sprawozdawczym przed sądem, organem właściwym dla postępowania arbitrażowego lub organem administracji publicznej nie toczyły się postępowania dotyczące zobowiązań i wierzytelności firmy Makarony Polskie SA, których łączna wartość stanowiłaby co najmniej 10% kapitałów własnych Spółki Makarony Polskie SA.

Istotne wydarzenia po dacie bilansowej

Istotne wydarzenia po dacie bilansowej zostały szczegółowo opisane w skróconym skonsolidowanym sprawozdaniu finansowym Grupy Makarony Polskie.

Pozostałe znaczące zdarzenia i transakcje

W I półroczu 2019 roku nie wystąpiły inne niż opisane istotne zdarzenia lub transakcje wymagające ujawnienia w niniejszym sprawozdaniu finansowym jednostkowym i Grupy.

.....
Grażyna Koziolec
Główny Księgowy

.....
Zenon Daniłowski
Prezes Zarządu

Rzeszów, dnia 19 września 2019 roku