

Wybrane dane finansowe przeliczone na EUR

Średnie kursy wymiany złotego w stosunku do EUR w okresach objętych sprawozdaniem finansowym, ustalane przez Narodowy Bank Polski objętych historycznymi danymi finansowymi wynoszą:

<u>Rok obrotowy</u>	2020	2019
średni kurs w okresie*	4,4742	4,3018
kurs na ostatni dzień okresu	4,6148	4,2585

**) Średnia kursów obowiązujących na ostatni dzień każdego miesiąca w danym okresie*

Poszczególne pozycje aktywów i pasywów skonsolidowanego sprawozdania z sytuacji finansowej przeliczono według kursów ogłoszonych przez Narodowy Bank Polski dla EUR obowiązujących na ostatni dzień okresu.

Poszczególne pozycje skonsolidowanego sprawozdania z całkowitych dochodów oraz skonsolidowanego sprawozdania z przepływów pieniężnych przeliczono według kursów stanowiących średnią arytmetyczną średnich kursów ogłoszonych przez Narodowy Bank Polski dla EUR obowiązujących na ostatni dzień każdego miesiąca w danym okresie sprawozdawczym.

Podstawowe pozycje skonsolidowanego sprawozdania z sytuacji finansowej, sprawozdania z całkowitych dochodów oraz sprawozdania z przepływów pieniężnych z prezentowanego skonsolidowanego sprawozdania finansowego oraz danych porównywalnych, przeliczonych na EUR przedstawia poniższa tabela:

Wybrane skonsolidowane dane finansowe	2020	2019	2020	2019
	w tys. PLN		w tys. EUR	
Przychody netto ze sprzedaży produktów, towarów i materiałów	389 480	451 536	87 050	104 964
Koszt własny sprzedaży	-304 477	-340 174	-68 052	-79 077
Zysk (strata) na działalności operacyjnej	19 035	22 885	4 254	5 320
Zysk (strata) brutto	17 154	20 257	3 834	4 709
Zysk (strata) netto przypadający akcjonariuszom jednostki dominującej	13 773	15 295	3 078	3 555
Przepływy pieniężne netto z działalności operacyjnej	36 376	37 981	8 130	8 829
Przepływy pieniężne netto z działalności inwestycyjnej	-7 029	-10 053	-1 571	-2 337
Przepływy pieniężne netto z działalności finansowej	-12 994	-43 492	-2 904	-10 110
	31.12.2020	31.12.2019	31.12.2020	31.12.2019
Aktywa razem	450 525	441 923	97 626	103 774
Zobowiązania razem	261 310	252 329	56 624	59 253
W tym zobowiązania krótkoterminowe	213 922	222 583	46 356	52 268
Kapitał własny	189 215	189 593	41 002	44 521
Kapitał podstawowy	3 616	3 616	784	849


Data: 22 kwietnia 2021 roku

Prezes Zarządu




Sławomir Woźniak

Wiceprezes Zarządu




Jarosław Talerzak

Członek Zarządu




Bartosz Klinowski

Członek Zarządu



Earl Good

Członek Zarządu



Piotr Walasek