




Makarony Polskie

- SPÓŁKA AKCYJNA -

**Skrócone sprawozdanie finansowe
Grupy Makarony Polskie
za okres od 01.01.2022 r. do 30.06.2022 r.**



Rzeszów, 29 września 2022 roku

Spis treści

Skrócone skonsolidowane sprawozdanie finansowe

Informacje ogólne.....	6
Struktura organizacyjna Grupy Makarony Polskie.....	6
Zmiany w organizacji Grupy Makarony Polskie w okresie I półrocza 2022 roku.....	7
Dane organizacyjne	8
Stan zatrudnienia na dzień 30 czerwca 2022 roku w Grupie Makarony Polskie.....	9
Skład osobowy Zarządu jednostki dominującej.....	10
Skład osobowy Rady Nadzorczej jednostki dominującej.....	11
Walne Zgromadzenie jednostki dominującej.....	13
Skład Zarządu jednostek zależnych.....	18
Publikacja oraz zatwierdzenie sprawozdania finansowego.....	19
Podstawa prawna sporządzenia skonsolidowanego sprawozdania finansowego	20
Oświadczenie o zgodności oraz podstawa sporządzenia sprawozdania.....	20
Podstawa wyceny	20
Waluta funkcjonalna i prezentacyjna.....	20
Zastosowanie zasady rachunkowości i podstawa sporządzenia sprawozdania.....	21
Jednostki podlegające konsolidacji.....	21
Objaśnienia dotyczące sezonowości lub cykliczności w odniesieniu do śródrocznej działalności Grupy.....	21
Zmiany zasad sporządzania sprawozdania finansowego.....	21
Standardy nieobowiązujące (Nowe standardy i interpretacje).....	22
Stosowane zasady rachunkowości.....	25
Niepewność szacunków	25
Kontynuacja działalności.....	28
Czynniki i ryzyka mające znaczący wpływ na wyniki finansowe w I półroczu 2022 roku i w kolejnych okresach.....	29
Zdarzenia wpływające na aktywa, zobowiązania, kapitał własny, wynik netto lub rachunek przepływów pieniężnych, które są nietypowe ze względu na ich charakter, wielkość lub częstotliwość.....	32
Stanowisko Zarządu odnośnie publikacji prognoz wyników Grupy	34
Ryzyka i zagrożenia istotne dla rozwoju Grupy	35

Wybrane dane finansowe Grupa Makarony Polskie.....	43
Skrócone skonsolidowane sprawozdanie z całkowitych dochodów.....	44
Skrócone skonsolidowane sprawozdanie z sytuacji finansowej.....	45
Skrócone skonsolidowane sprawozdanie z przepływów pieniężnych	47
Skrócone sprawozdanie ze zmian w skonsolidowanym kapitale własnym	48
Dodatkowe noty objaśniające.....	49
Przychody ze sprzedaży produktów, usług, towarów i materiałów wg segmentów działalności	49
Segmenty operacyjne.....	49
Przychody ze sprzedaży produktów, usług, towarów i materiałów – struktura geograficzna	51
Pozostałe przychody i koszty operacyjne	52
Pozostałe przychody i koszty finansowe.....	53
Dane dotyczące wyniku finansowego oraz akcji, które posłużyły do wyliczenia podstawowego i rozwodnionego zysku na jedną akcję	54
Kapitał podstawowy	55
Informacje o zmianach wielkości szacunkowych dotyczące skonsolidowanego sprawozdania finansowego	56
Długoterminowe i krótkoterminowe zobowiązania finansowe	58
Dywidendy zapłacone i zaproponowane do zapłaty	60
Wynagrodzenie Członków Zarządu i Rady Nadzorczej spółki dominującej	61
Rozliczenie pomiędzy jednostkami powiązаныmi i zależnymi.....	61
Informacje o planowanych emisjach akcji	62
Upoważnienie dla Zarządu do nabycia akcji własnych Makarony Polskie SA	63
Znaczące umowy i wydarzenia dla działalności Grupy.....	64
Informacje o zaciągniętych i wypowiedzianych umowach kredytowych i faktoringowych.....	67
Poręczenia i gwarancje.....	75
Pozycje pozabilansowe	77
Istotne postępowania toczące się przed sądem, organem właściwym dla postępowania arbitrażowego lub organem administracji publicznej.....	77
Istotne zdarzenia i transakcje po dniu bilansowym mogące wpłynąć na przyszłe wyniki finansowe Grupy.....	77
Pozostałe znaczące zdarzenia i transakcje.....	78

Skrócone jednostkowe sprawozdanie finansowe

Podstawa prawna sporządzenia sprawozdania finansowego	80
Oświadczenie o zgodności oraz podstawa sporządzenia sprawozdania.....	80
Podstawa wyceny	80
Waluta funkcjonalna i prezentacyjna	80
Zastosowanie zasady rachunkowości i podstawa sporządzenia sprawozdania	81
Publikacja oraz zatwierdzenie sprawozdania finansowego	81
Objaśnienia dotyczące sezonowości lub cykliczności w odniesieniu do śródrocznej działalności Spółki.....	81
Zmiany zasad sporządzania sprawozdania finansowego.....	81
Standardy nieobowiązujące (Nowe standardy i interpretacje).....	82
Stosowane zasady	84
Niepewność szacunków	85
Kontynuacja działalności.....	87
Zdarzenia wpływające na aktywa, zobowiązania, kapitał własny, wynik netto lub rachunek przepływów pieniężnych, które są nietypowe ze względu na ich charakter, wielkość lub częstotliwość.....	87
Stanowisko Zarządu odnośnie publikacji prognoz wyników Spółki	90
Czynniki i zagrożenia mające znaczący wpływ na wyniki finansowe w I półroczu 2022 roku i w kolejnych okresach	90
Wybrane dane finansowe Makarony Polskie SA	91
Skrócone sprawozdanie z całkowitych dochodów Makarony Polskie SA.....	92
Skrócone sprawozdanie z sytuacji finansowej Makarony Polskie SA.....	93
Skrócone sprawozdanie z przepływów pieniężnych Makarony Polskie SA	95
Skrócone sprawozdanie ze zmian w kapitale własnym Makarony Polskie SA.....	96
Dodatkowe noty objaśniające.....	97
Przychody ze sprzedaży produktów, usług, towarów i materiałów wg segmentów działalności	97
Segmenty operacyjne.....	97
Przychody ze sprzedaży produktów, usług, towarów i materiałów – struktura geograficzna	98
Pozostałe przychody i koszty operacyjne	99
Pozostałe przychody i koszty finansowe.....	100
Dane dotyczące wyniku finansowego oraz akcji, które posłużyły do wyliczenia podstawowego i rozwodnionego zysku na jedną akcję	101
Nota Długoterminowe aktywa finansowe	102

Informacje o zmianach wielkości szacunkowych dotyczące jednostkowego sprawozdania finansowego	102
Długoterminowe i krótkoterminowe zobowiązania finansowe	104
Wynagrodzenie Członków Zarządu i Rady Nadzorczej spółki Makarony Polskie SA	106
Rozliczenie pomiędzy jednostkami powiązаныmi	106
Informacje o planowanych emisjach akcji	107
Znaczące umowy i wydarzenia dla działalności Spółki.....	107
Informacja o zaciągniętych kredytach i pożyczkach przez Makarony Polskie SA ...	107
Gwarancje i poręczenia	108
Pozycje pozabilansowe	108
Istotne postępowania toczące się przed sądem, organem właściwym dla postępowania arbitrażowego lub organem administracji publicznej	109
Istotne zdarzenia i transakcje po dniu bilansowym mogące wpłynąć na przyszłe zobowiązania i wyniki finansowe Spółki.	109
Pozostałe znaczące zdarzenia i transakcje.....	109



Makarony Polskie

- SPÓŁKA AKCYJNA -

**SKRÓCONE SKONSOLIDOWANE
SPRAWOZDANIE FINANSOWE
ZA OKRES OD 01.01.2022 R. DO 30.06.2022 R.**

Grupa Makarony Polskie
29 września 2022 roku

Informacje ogólne

Struktura organizacyjna Grupy Makarony Polskie

Grupa Makarony Polskie („Grupa”) składa się z czterech spółek:

- Makarony Polskie SA („Spółka”, „spółka dominująca”)
- Stoczek Natura Sp. z o.o.
- MP Trade Sp. z o. o.
- Przedsiębiorstwo Produkcyjno-Handlowe „SAS” Andrzej Świdorski Sp. z o.o.



Makarony Polskie SA jest producentem szerokiej gamy makaronów, wytwarzanych w technologii tłoczonej i walcowanej. Spółka oferuje makarony w wielu różnorodnych formach, wytwarzane na bazie mąki durum i mąki z pszenicy zwyczajnej. W swoim portfolio Spółka posiada również produkty odpowiadające na trendy żywności prozdrowotnej np. makarony z mąki: orkiszowej, gryczanej, żytniej. Ofertę produktów urozmaicają duże formy makaronu przeznaczone do nadziewania oraz makarony warzywne produkowane z roślin strączkowych takich jak: ciecierzycą, czerwona soczewica i zielony groszek. Spółka ma duże możliwości powiększania asortymentu makaronów z mąk rzadkich jak np. z roślin strączkowych i w tym kierunku będzie rozwijane portfolio.

Podstawowe oferowane marki makaronów to Makarony Polskie, Sorenti i Abak (bibrand z Makarony Polskie).



Stoczek Natura Sp. z o.o. jest producentem przetworów mięsno-warzywnych (dania gotowe, pasztety, smalce, konserwy), przetworów warzywnych (sałatki, marynaty), przetworów owocowych (dżemy, powidła) oferowanych pod markami Stoczek, Tenczynek, Męska Rzecz, a także nowej marki SoFood, która reprezentuje rozwojową kategorię dań gotowych na tackach. Produkty łatwe w przygotowaniu oraz mogące być lokowane na tzw. półce suchej.



MP Trade Sp. z o.o. rozwija handel na własny rachunek towarami obcymi polskich i zagranicznych producentów. Działalność spółki koncentruje się na sprzedaży pod marką własną Novelle produktów kupowanych od zewnętrznych dostawców oraz na udzielaniu licencji na markę Novelle spółce Makrony Polskie SA w zakresie produkcji makaronu warzywnego oraz innych towarów produkowanych w ramach Grupy Makarony Polskie. Przyjęty przez spółkę model biznesowy kreuje jej wartość poprzez wzrost wartości marki, a produkcja jest kontraktowana na zewnątrz.



Przedsiębiorstwo Produkcyjno-Handlowe „SAS” Andrzej Świdorski Sp. z o.o. jest producentem szerokiej gamy makaronów, wytwarzanych w technologii walcowanej i tłoczonej m.in. „gniazd”. Oferującego swoje produkty w wielu różnych formach i kombinacjach surowcowych, zarówno pod markami private label, jak również pod markami własnymi: Va bene, Makaron Polski SAS oraz FUKS. Akwizycja firmy SAS została sfinalizowana na początku okresu sprawozdawczego.

▼ Zmiany w organizacji Grupy Makarony Polskie w okresie I półrocza 2022 roku

Na początku 2022 roku spółka Makarony Polskie SA sfinalizowała akwizycję firmy Przedsiębiorstwo Produkcyjno-Handlowe „SAS” Andrzej Świdorski Sp. z o.o. Producenta szerokiej gamy makaronów, wytwarzanych w technologii walcowanej i tłoczonej m.in. „gniazd”. Oferującego swoje produkty w wielu różnych formach i kombinacjach surowcowych, zarówno pod markami private label, jak również pod markami własnymi: Va bene, Makaron Polski SAS oraz FUKS.

W ramach Grupy Makarony Polskie poszczególne spółki zawierają pomiędzy sobą transakcje kupna i sprzedaży produktów, towarów i usług. Wszystkie transakcje przeprowadzane są na zasadach i warunkach rynkowych.



▮ Dane organizacyjne

Makarony Polskie SA

Siedziba: 35-082 Rzeszów, ul. Podkarpacka 15A,

Sąd Rejonowy w Rzeszowie, XII Wydział Gospodarczy Krajowego Rejestru Sądowego

Numer KRS 0000212001,

Kapitał zakładowy: 33 120 213 zł - wpłacony w całości

Regon: 691674708,

NIP: 8133278856.

www.makarony.pl.

Stoczek Natura Sp. z o.o.

Siedziba: 21-450 Stoczek Łukowski, ul. Dwernickiego 5,

Sąd Gospodarczy Lublin Wschód z siedzibą w Świdniku, VI Wydział Gospodarczy

Numer KRS: 0000050439,

Kapitał zakładowy: 15 707 800 zł,

Regon: 711584640,

NIP: 8251727212,

www.stoczek.com.pl.

Polityka kadrowa Grupy ukierunkowana jest na utrzymanie wysokiej klasy specjalistów i menadżerów, którzy dzięki swojej wiedzy, doświadczeniu i zaangażowaniu zapewniają najwyższy poziom realizacji postawionych przed nimi celów biznesowych Grupy.

MP Trade Sp. z o. o.

Siedziba: 21-450 Stoczek Łukowski, ul. Dwernickiego 5,
Sąd Gospodarczy Lublin Wschód z siedzibą w Świdniku, VI Wydział Gospodarczy
Numer KRS: 0000579926,
Kapitał zakładowy: 1 500 000 zł,
Regon: 362706449,
NIP: 8252176004,

Przedsiębiorstwo Produkcyjno-Handlowe "SAS" Andrzej Świdorski Sp. z o.o.

Siedziba: Korpele 60, 12-100 Szczytno,
Sąd Rejonowy w Olsztynie VIII Wydział Gospodarczy
Numer KRS: 0000930233,
Kapitał zakładowy: 10 773 000,00 zł
Regon: 520336157
NIP: 7451856735
<http://makaronysas.pl/>

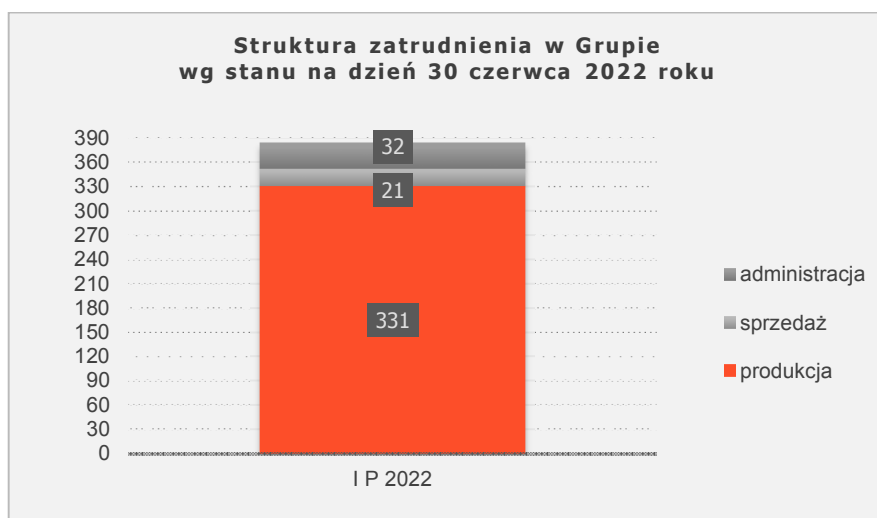
100% udziałów w kapitale zakładowym spółek Stoczek Natura Sp. z o.o., MP Trade Sp. z o.o., Przedsiębiorstwo Produkcyjno-Handlowe "SAS" Andrzej Świdorski Sp. z o.o. jest własnością firmy Makarony Polskie SA. Na dzień 30 czerwca 2022 roku udział w ogólnej liczbie głosów na Zgromadzeniach Wspólników tych spółek, będący w posiadaniu spółki dominującej, jest równy udziałowi w kapitale każdej ze jednostek zależnych.

Czas trwania wszystkich spółek Grupy Makarony Polskie jest nieoznaczony.

▼ Stan zatrudnienia na dzień 30 czerwca 2022 roku w Grupie Makarony Polskie

Grupa Makarony Polskie zgodnie z przyjętą polityką konsekwentnie utrzymuje łączne zatrudnienie na poziomie adekwatnym do potrzeb, dbając jednocześnie o elastyczność zatrudnienia w Zakładach Produkcyjnych i jego skorelowanie ze zmianami wielkości produkcji.

Stan zatrudnienia na dzień 30 czerwca 2022 roku w Grupie Makarony Polskie wyniósł łącznie 384 osoby (vs. 206 osób na koniec I półrocza 2021 roku i 210 osób na koniec I półrocza 2020 roku). Znaczący wzrost zatrudnienia na koniec I półrocza 2022 roku w stosunku do analogicznego okresu roku 2021 wynika głównie z dołączenia do Grupy nowego podmiotu – spółki PPH SAS A. Świdorski Sp. z o.o.



Polityka personalna Grupy Makarony Polskie ukierunkowana jest na utrzymanie wysokiej klasy specjalistów i menadżerów, którzy dzięki swojej wiedzy, doświadczeniu i zaangażowaniu zapewniają najwyższy poziom realizacji postawionych przed nimi celów biznesowych Grupy, gwarantując tym samym stałe doskonalenie organizacji oraz podnoszenie jakości oferowanych produktów i świadczonych usług.

Skład osobowy Zarządu jednostki dominującej

W okresie od 1 stycznia 2022 roku do dnia publikacji niniejszego sprawozdania Zarząd Spółki działa w składzie jednoosobowym. Funkcję Prezesa Zarządu pełni Zenon Daniłowski.

Na dzień publikacji niniejszego sprawozdania funkcję prokurentów w Spółce pełnią:

- Grażyna Kozielec – od dnia 31 maja 2012 roku
- Beata Majewska-Karp – od dnia 31 maja 2012 roku
- Witold Żarek – od dnia 4 marca 2013 roku
- Marcin Zieliński – od dnia 19 listopada 2019 roku
- Artur Woźniak – od dnia 15 września 2021 roku.

Udzielone prokury mają charakter łączny – prokurent może reprezentować Spółkę tylko współdziałając łącznie z innym prokurentem lub członkiem Zarządu

Akcje w posiadaniu Członków Zarządu

Liczba i wartość nominalna akcji firmy Makarony Polskie SA będąca w posiadaniu Członków Zarządu na dzień sporządzenia sprawozdania:

Członek Zarządu	IP 2022		rok 2021	
	liczba akcji	wartość nominalna	liczba akcji	wartość nominalna
Zenon Daniłowski*	140 000	420 000	140 000	420 000

* Prezes Zarządu Zenon Daniłowski jest powiązany ze spółkami: Praska Giełda Spożywcza SA i Polskie Smaki Sp. z o.o., które również posiadają akcje Spółki; łączny stan posiadania na dzień publikacji raportu za I półrocze 2022 rok wynosi 3 641 594 akcje o wartości 10 924 782 zł i nie zmienił się w stosunku do stanu posiadania wykazanego na dzień publikacji raportu okresowego za rok obrotowy 2021.

Zgodnie z posiadanymi przez Spółkę informacjami, w trakcie I półrocza 2022 roku i w okresie do dnia publikacji niniejszego sprawozdania nie zaszły zmiany w stanie posiadania akcji bezpośrednio przez Prezesa Zarządu. Zmiany stanu posiadania akcji Spółki przez podmioty powiązane z Prezesem Zarządu zostały opisane w punkcie „Akcje w posiadaniu głównych akcjonariuszy (powyżej 5% kapitału)” niniejszego sprawozdania.

▼ Skład osobowy Rady Nadzorczej jednostki dominującej

Od dnia 1 stycznia 2022 roku do dnia 30 czerwca 2022 roku Rada Nadzorcza działała w składzie:

- Roman Sobiecki – Przewodniczący Rady Nadzorczej,
- Ahmed Khalil – Wiceprzewodniczący Rady Nadzorczej,
- Janusz Pierun – Członek Rady Nadzorczej,
- Marek Rocki – Członek Rady Nadzorczej,
- Michał Słomkowski – Członek Rady Nadzorczej,
- Wiesław Wasilewski – Członek Rady Nadzorczej.

W dniu 30 czerwca 2022 roku, w związku z zakończeniem IX kadencji Rady Nadzorczej, Zwyczajne Walne Zgromadzenie Spółki powołało Radę Nadzorczą X kadencji. Liczba Członków Rady Nadzorczej X kadencji ustalona została na 5 osób.

W skład Rady Nadzorczej X kadencji powołano następujące osoby:

- Roman Sobiecki
- Michał Słomkowski
- Wiesław Wasilewski
- Marek Rocki
- Ahmed Khalil.

Ukonstytuowanie Rady Nadzorczej X kadencji nastąpiło w dniu 19 lipca 2022 roku. Przewodniczącym Rady Nadzorczej został Pan Roman Sobiecki, a Wiceprzewodniczącym Rady Nadzorczej Pan Ahmed Khalil.

Od dnia 30 czerwca 2022 roku do dnia publikacji niniejszego sprawozdania Rada Nadzorcza działa w składzie:

- Roman Sobiecki – Przewodniczący Rady Nadzorczej (członek niezależny),
- Ahmed Khalil – Wiceprzewodniczący Rady Nadzorczej (członek zależny),
- Marek Rocki – Członek Rady Nadzorczej (członek zależny),

- Michał Słomkowski – Członek Rady Nadzorczej (członek niezależny),
- Wiesław Wasilewski – Członek Rady Nadzorczej (członek niezależny).

Komitet Audytu

Od dnia 1 stycznia 2022 roku do dnia 30 czerwca 2022 roku w spółce działał Komitet Audytu Rady Nadzorczej IX kadencji w składzie:

- Roman Sobiecki – Przewodniczący Komitetu Audytu (członek niezależny),
- Michał Słomkowski – Członek Komitetu Audytu (członek niezależny),
- Wiesław Wasilewski – Członek Komitetu Audytu (członek niezależny).

W dniu 19 lipca 2022 roku Rada Nadzorcza X kadencji wybrała ze swojego grona Komitet Audytu w składzie:

- Roman Sobiecki – Przewodniczący Komitetu Audytu (członek niezależny),
- Michał Słomkowski – Członek Komitetu Audytu (członek niezależny),
- Wiesław Wasilewski – Członek Komitetu Audytu (członek niezależny).

Zgodnie z wymogami prawa członkowie Komitetu Audytu posiadają wiedzę i umiejętności w zakresie rachunkowości lub badania sprawozdań finansowych oraz wiedzę i umiejętności z zakresu branży, w której działa Spółka.

Akcje w posiadaniu Członków Rady Nadzorczej

i wartość nominalna akcji Spółki będąca w posiadaniu Członków Rady Nadzorczej na dzień sporządzenia sprawozdania:

Członek Rady Nadzorczej	IP 2022		rok 2021	
	liczba akcji	wartość nominalna	liczba akcji	wartość nominalna
Marek Rocki	0	0	0	0
Ahmed Khalil	0	0	0	0
Janusz Pierun	0	0	0	0
Michał Słomkowski	0	0	0	0
Roman Sobiecki	0	0	0	0
Wiesław Wasilewski *	26 782	80 346	26 782	80 346

* Pan Wiesław Wasilewski objął 20 000 akcji nowej emisji serii F, które zostały objęte w grudniu 2021 roku, a zarejestrowane w KRS w marcu 2022 roku.

Zgodnie z posiadanymi przez Spółkę informacjami, w trakcie I półrocza 2022 roku i w okresie do dnia publikacji niniejszego sprawozdania nie zaszły inne zmiany w stanie posiadania akcji przez Członków Rady Nadzorczej.

Walne Zgromadzenie jednostki dominującej

Kapitał zakładowy Makarony Polskie SA wg stanu na dzień 1 stycznia 2022 roku:

- wysokość kapitału zakładowego 27 750 213 zł,
- łączna liczba akcji 9 250 071 akcji,
- ogólna liczba głosów na Walnym Zgromadzeniu 9 250 071 głosów.

Struktura kapitału zakładowego Spółki:

- 3 013 250 akcji zwykłych na okaziciela serii A,
- 1 169 750 akcji zwykłych na okaziciela serii B,
- 3 000 000 akcji zwykłych na okaziciela serii C,
- 1 735 821 akcji zwykłych na okaziciela serii D,
- 331 250 akcji zwykłych na okaziciela serii E.



W dniu 4 marca 2022 roku w rejestrze przedsiębiorców Krajowego Rejestru Sądowego zarejestrowane zostało podwyższenie kapitału zakładowego Makarony Polskie SA w drodze emisji 1 790 000 akcji zwykłych na okaziciela serii F, tj. podwyższenie kapitału zakładowego o kwotę 5 370 000 zł do kwoty 33 120 213 zł.

Kapitał zakładowy Makarony Polskie SA wg stanu na dzień 30 czerwca 2022 roku:

- wysokość kapitału zakładowego 33 120 213 zł,
- łączna liczba akcji 11 040 071 akcji,
- ogólna liczba głosów na Walnym Zgromadzeniu 11 040 071 głosów.

Struktura kapitału zakładowego Spółki:

- 3 013 250 akcji zwykłych na okaziciela serii A,
- 1 169 750 akcji zwykłych na okaziciela serii B,
- 3 000 000 akcji zwykłych na okaziciela serii C,
- 1 735 821 akcji zwykłych na okaziciela serii D,
- 331 250 akcji zwykłych na okaziciela serii E,
- 1 790 000 akcji zwykłych na okaziciela serii F.



Akcje Spółki są akcjami zwykłymi, na okaziciela notowanymi na rynku regulowanym prowadzonym przez Giełdę Papierów Wartościowych w Warszawie SA. Spółka nie wyemitowała papierów wartościowych, które przyznają specjalne uprawnienia kontrolne któremukolwiek z jej akcjonariuszy.

W Spółce nie istnieją ograniczenia odnośnie wykonywania prawa głosu. Nie funkcjonują również ograniczenia dotyczące przenoszenia praw własności papierów wartościowych wyemitowanych przez Spółkę.

Akcje w posiadaniu głównych akcjonariuszy (powyżej 5% kapitału)

Akcjonariusze posiadający bezpośrednio lub pośrednio przez podmioty zależne, co najmniej 5% głosów w ogólnej liczbie głosów na Walnym Zgromadzeniu Spółki na dzień sporządzenia sprawozdania (zgodnie z posiadanymi informacjami):

Akcjonariusz	Akcje w kapitale zakładowym		Głosy na Walnym Zgromadzeniu	
	liczba	udział%	liczba	udział%
Pan Zenon Daniłowski i podmioty z Grupy PGS, w tym:	3 641 594	32,99%	3 641 594	32,99%
<i>Praska Giełda Spożywcza SA (dawniej: Agro-Technika SA)</i>	<i>3 380 000</i>	<i>30,62%</i>	<i>3 380 000</i>	<i>30,62%</i>
<i>Zenon Daniłowski</i>	<i>140 000</i>	<i>1,27%</i>	<i>140 000</i>	<i>1,27%</i>
<i>Polskie Smaki Sp. z o.o.</i>	<i>121 594</i>	<i>1,10%</i>	<i>121 594</i>	<i>1,10%</i>
Raya Holding for Technology & Communications S.A.E., w tym:	3 254 706	29,48%	3 254 706	29,48%
<i>Madova Sp. z o.o.</i>	<i>3 254 706</i>	<i>29,48%</i>	<i>3 254 706</i>	<i>29,48%</i>
Z.P.H. „ELPAST” Elżbieta i Grzegorz Słomkowski s.c.	1 169 750	10,60%	1 169 750	10,60%
Pozostali akcjonariusze	2 974 021	26,94%	2 974 021	26,94%
RAZEM	11 040 071	100,00%	11 040 071	100,00%

Zmiany w akcjonariacie w trakcie I półrocza 2022 roku

W związku z rejestracją w rejestrze przedsiębiorców Krajowego Rejestru Sądowego, w dniu 4 marca 2022 roku, podwyższenia kapitału zakładowego Makarony Polskie SA w drodze emisji 1 790 000 akcji zwykłych na okaziciela serii F, tj. podwyższeniem kapitału zakładowego o kwotę 5 370 000 zł do kwoty 33 120 213 zł, do Spółki wpłynęły zawiadomienia akcjonariuszy informujące o zmianach udziału w kapitale zakładowym i w ogólnej liczbie głosów w Spółce:

– spółka Madova Sp. z o.o. oraz spółka Raya Holding For Financial Investments S.A.E. będąca podmiotem bezpośrednio dominującym wobec Madova, poinformowały, że w związku z objęciem przez Madova 1 000 000 akcji serii F, doszło do bezpośredniego przekroczenia przez Madova oraz pośredniego przekroczenia przez Raya Holding, progu 25% udziału w Makarony Polskie SA:

- 1) Przed zmianą udziału Madova posiadała bezpośrednio, a Raya Holding pośrednio, 2 254 706 akcji Spółki stanowiących 24,38% w kapitale zakładowym Makarony Polskie SA uprawniających do oddania 2 254 706 głosów stanowiących 24,38% ogólnej liczby głosów.
- 2) Po zmianie udziału Madova posiada bezpośrednio, a Raya Holding pośrednio, 3 254 706 akcji Spółki stanowiących 29,48% w kapitale zakładowym Makarony Polskie SA uprawniających do oddania 3 254 706 głosów stanowiących 29,48% ogólnej liczby głosów.
- 3) Nie istnieją podmioty zależne od Madova posiadające akcje Makarony Polskie SA oraz nie istnieją inne niż Madova podmioty zależne od Raya Holding posiadające akcje Spółki.
- 4) Nie istnieją osoby, o których mowa w art. 87 ust. 1 pkt 3 lit. c Ustawy o ofercie.

- 5) Żaden z podmiotów zawiadamiających nie posiada instrumentów finansowych, o których mowa w art. 69b ust. 1 Ustawy o ofercie.
 - 6) Łączna suma liczby głosów wskazanych na podstawie art. 69b ust. 4 pkt 3, 7, 8 Ustawy o ofercie wskazana została w ust. 2 powyżej.
- wspólnicy spółki Z.P.H. Elpast Elżbieta i Grzegorz Słomkowski s.c. poinformowali, że doszło do bezpośredniego zmniejszenia udziału w Makarony Polskie SA:
- 1) Przed zmianą udziału Z.P.H. Elpast Elżbieta i Grzegorz Słomkowski s.c. posiadali bezpośrednio 1 169 750 akcji Spółki stanowiących 12,65% w kapitale zakładowym Makarony Polskie SA uprawniających do oddania 1 169 750 głosów stanowiących 12,65% ogólnej liczby głosów.
 - 2) Po zmianie udziału Z.P.H. Elpast Elżbieta i Grzegorz Słomkowski s.c. posiadają bezpośrednio 1 169 750 akcji Spółki stanowiących 10,60% w kapitale zakładowym Makarony Polskie SA uprawniających do oddania 1 169 750 głosów stanowiących 10,60% ogólnej liczby głosów.
 - 3) Nie istnieją podmioty zależne od Z.P.H. Elpast Elżbieta i Grzegorz Słomkowski s.c. posiadające akcje Makarony Polskie SA.
 - 4) Nie istnieją osoby, o których mowa w art. 87 ust. 1 pkt 3 lit. c Ustawy o ofercie.
 - 5) Zawiadamiający nie posiadają instrumentów finansowych, o których mowa w art. 69b ust. 1 Ustawy o ofercie.
 - 6) Łączna suma liczby głosów wskazanych na podstawie art. 69b ust. 4 pkt 3, 7, 8 Ustawy o ofercie wskazana została w ust. 2 powyżej.
- spółka Praska Giełda Spożywcza SA poinformowała, że w wyniku objęcia przez nią 590 000 akcji serii F doszło do bezpośredniego i pośredniego zwiększenia udziału w Spółce:
- 1) Przed zmianą udziału Praska Giełda Spożywcza SA posiadała bezpośrednio i pośrednio 2 911 594 akcji Spółki stanowiących 31,47% w kapitale zakładowym Makarony Polskie SA uprawniających do oddania 2 911 594 głosów stanowiących 31,47% ogólnej liczby głosów, z czego:
 - a. bezpośrednio – 2 790 000 akcji stanowiących 30,16% w kapitale zakładowym, uprawniających do 2 790 000 głosów stanowiących 30,16% ogólnej liczby głosów,
 - b. pośrednio (przez podmiot zależny Polskie Smaki Sp. z o.o.) – 121 594 akcji stanowiących 1,31% w kapitale zakładowym, uprawniających do 121 594 głosów stanowiących 1,31% ogólnej liczby głosów.
 - 2) Po zmianie udziału Praska Giełda Spożywcza SA posiada bezpośrednio i pośrednio 3 501 594 akcji Spółki stanowiących 31,72% w kapitale zakładowym Makarony Polskie SA uprawniających do oddania 3 501 594 głosów stanowiących 31,72% ogólnej liczby głosów, z czego:

- a. bezpośrednio – 3 380 000 akcji stanowiących 30,62% w kapitale zakładowym, uprawniających do 3 380 000 głosów stanowiących 30,62% ogólnej liczby głosów,
 - b. pośrednio (przez podmiot zależny Polskie Smaki Sp. z o.o.) – 121 594 akcji stanowiących 1,10% w kapitale zakładowym, uprawniających do 121 594 głosów stanowiących 1,10% ogólnej liczby głosów.
- 3) Nie istnieją inne niż Polskie Smaki Sp. z o.o. podmioty zależne od Praska Giełda Spożywcza SA posiadające akcje Makarony Polskie SA.
 - 4) Nie istnieją osoby, o których mowa w art. 87 ust. 1 pkt 3 lit. c Ustawy o ofercie.
 - 5) Zawiadamiający nie posiadają instrumentów finansowych, o których mowa w art. 69b ust. 1 Ustawy o ofercie.
 - 6) Łączna suma liczby głosów wskazanych na podstawie art. 69b ust. 4 pkt 3, 7, 8 Ustawy o ofercie wskazana została w ust. 2 powyżej.
- Pan Zenon Daniłowski poinformował, że w wyniku objęcia przez spółkę Praska Giełda Spożywcza SA 590 000 akcji serii F doszło do pośredniego zwiększenia udziału w Spółce:
- 1) Przed zmianą udziału Pan Zenon Daniłowski posiadał bezpośrednio i pośrednio 3 051 594 akcji Spółki stanowiących 32,99% w kapitale zakładowym Makarony Polskie SA uprawniających do oddania 3 051 594 głosów stanowiących 32,99% ogólnej liczby głosów, z czego:
 - a. bezpośrednio – 140 000 akcji stanowiących 1,51% w kapitale zakładowym, uprawniających do 140 000 głosów stanowiących 1,51% ogólnej liczby głosów,
 - b. pośrednio (przez podmioty zależne Praska Giełda Spożywcza SA i Polskie Smaki Sp. z o.o.) – 2 911 594 akcji stanowiących 31,47% w kapitale zakładowym, uprawniających do 2 911 594 głosów stanowiących 31,47% ogólnej liczby głosów.
 - 2) Po zmianie udziału Pan Zenon Daniłowski posiada bezpośrednio i pośrednio 3 641 594 akcji Spółki stanowiących 32,99% w kapitale zakładowym Makarony Polskie SA uprawniających do oddania 3 641 594 głosów stanowiących 32,99% ogólnej liczby głosów, z czego:
 - a. bezpośrednio – 140 000 akcji stanowiących 1,27% w kapitale zakładowym, uprawniających do 140 000 głosów stanowiących 1,27% ogólnej liczby głosów,
 - b. pośrednio (przez podmioty zależne Praska Giełda Spożywcza SA i Polskie Smaki Sp. z o.o.) – 3 501 594 akcji stanowiących 31,72% w kapitale zakładowym, uprawniających do 3 501 594 głosów stanowiących 31,72% ogólnej liczby głosów.
 - 3) Nie istnieją inne niż Polskie Smaki Sp. z o.o. i Praska Giełda Spożywcza SA podmioty zależne od pana Zenona Daniłowskiego posiadające akcje Makarony Polskie SA.

- 4) Nie istnieją osoby, o których mowa w art. 87 ust. 1 pkt 3 lit. c Ustawy o ofercie.
- 5) Zawiadamiający nie posiadają instrumentów finansowych, o których mowa w art. 69b ust. 1 Ustawy o ofercie.
- 6) Łączna suma liczby głosów wskazanych na podstawie art. 69b ust. 4 pkt 3, 7, 8 Ustawy o ofercie wskazana została w ust. 2 powyżej.

Spółka nie posiada innych informacji, które wskazywałyby na zmiany w liczbie akcji, posiadanych przez znaczących akcjonariuszy (posiadających pakiety akcji powyżej 5%) w trakcie I półrocza 2022 roku i w okresie do dnia publikacji niniejszego sprawozdania.

Spółka nie posiada wiedzy nt. innych umów (w tym również zawartych po dniu bilansowym) w wyniku których mogą w przyszłości nastąpić zmiany w proporcjach akcji posiadanych przez dotychczasowych akcjonariuszy.

Skład Zarządu jednostek zależnych

Stoczek Natura Sp. z o.o.

Na dzień 30 czerwca 2022 roku i dzień publikacji niniejszego sprawozdania zarząd spółki zależnej Stoczek Natura Sp. z o.o. funkcjonował w składzie:

- Adam Ławnik – Prezes Zarządu,
- Jerzy Krzyżowski – Członek Zarządu.

Funkcję Prokurenta w spółce Stoczek Natura Sp. z o.o. pełni:

- Alicja Hinz – od dnia 05 października 2001 roku.

Udzielona prokura ma charakter łączny – prokurent może reprezentować Spółkę tylko współdziałając łącznie z innym prokurentem lub członkiem Zarządu.

MP Trade Sp. z o.o.

W okresie od 1 stycznia 2022 roku do dnia 1 marca 2022 roku zarząd spółki MP Trade Sp. z o.o. funkcjonował w składzie:

- Zenon Daniłowski – Prezes Zarządu.

W dniu 1 marca 2022 roku, w związku z rezygnacją z funkcji Prezesa Zarządu MP Trade Sp. z o.o. złożoną przez pana Zenona Daniłowskiego, Nadzwyczajne Zgromadzenie Wspólników tej spółki podjęło uchwałę o powołaniu na funkcję Prezesa Zarządu pana Marcina Zielińskiego.

W okresie od dnia 1 marca 2022 roku do dnia publikacji niniejszego sprawozdania zarząd spółki zależnej MP Trade Sp. z o.o. funkcjonował w składzie:

- Marcin Zieliński – Prezes Zarządu.

Spółka MP Trade Sp. z o.o. nie powoływała prokurentów.

Przedsiębiorstwo Produkcyjno-Handlowe „SAS” Andrzej Świdorski Sp. z o.o.

W okresie od 1 stycznia 2022 roku do dnia 3 stycznia 2022 roku zarząd spółki funkcjonował w składzie:

- Andrzej Świdorski – Prezes Zarządu.

W dniu 3 stycznia 2022 roku, w związku ze zmianami właścicielskimi jakie zaszły w spółce PPH SAS A.Świdorski Sp. z o.o., Nadzwyczajne Zgromadzenie Wspólników, odwołało z funkcji Prezesa Zarządu pana Andrzeja Świdorskiego i powierzyło pełnienie funkcji Prezesa Zarządu panu Witoldowi Żarkowi.

W okresie od 1 stycznia 2022 roku do dnia publikacji niniejszego sprawozdania zarząd spółki zależnej funkcjonuje w składzie:

- Witold Żarek – Prezes Zarządu.

Funkcję Prokurentów w spółce PPH SAS A.Świdorski Sp. z o.o. pełnią:

- Leszek Trzciński – od dnia 3 stycznia 2022 roku,
- Magdalena Banach – od dnia 3 stycznia 2022 roku.

▼ Publikacja oraz zatwierdzenie sprawozdania finansowego

Niniejsze skrócone skonsolidowane sprawozdanie finansowe podlegało przeglądowi przeprowadzonemu przez firmę audytorską, zostało zatwierdzone przez Zarząd do publikacji w dniu 29 września 2022 roku.

Podstawa prawna sporządzenia skonsolidowanego sprawozdania finansowego

▼ Oświadczenie o zgodności oraz podstawa sporządzenia sprawozdania

Skrócone skonsolidowane sprawozdanie finansowe sporządzono w oparciu o Międzynarodowe Standardy Rachunkowości w kształcie zatwierdzonym przez Unię Europejską (UE) oraz związanymi z nimi interpretacjami ogłoszonymi w formie rozporządzeń wykonawczych Komisji Europejskiej (dalej zwanych „MSSF”), mającymi zastosowanie do śródrocznej sprawozdawczości finansowej w kształcie zatwierdzonym przez Unię Europejską (MSR 34 „Śródroczna sprawozdawczość finansowa”) zgodnie z art. 55 ust.5 ustawy o rachunkowości (Dz. U. z 2021 r., poz. 217 z późn. zmianami) i wydanych na jej podstawie przepisów wykonawczych oraz zgodnie z wymogami określonymi w Rozporządzeniu Ministra Finansów z dnia 29 marca 2018 roku w sprawie informacji bieżących i okresowych przekazywanych przez emitentów papierów wartościowych oraz warunków uznawania za równoważne informacji wymaganych przepisami prawa państwa niebędącego państwem członkowskim (Dz. U. z 2018 roku, poz. 757) opublikowanymi i obowiązującymi w czasie przygotowywania niniejszego skróconego skonsolidowanego sprawozdania finansowego. Skrócone sprawozdanie finansowe nie obejmuje wszystkich informacji oraz ujawnień wymaganych w rocznym sprawozdaniu finansowym i należy je czytać łącznie ze sprawozdaniem finansowym Grupy oraz Spółki dominującej za rok zakończony grudnia 2021 roku.

▼ Podstawa wyceny

Prezentowane skrócone skonsolidowane sprawozdanie finansowe zostało sporządzone zgodnie z zasadą kosztu historycznego, z wyjątkiem wyceny do wartości godziwej niektórych aktywów tj. składników majątku zakupionych w ramach transakcji zakupu Abak Sp. z o.o., marki Tenczynek, SoFood, oraz gruntów inwestycyjnych.

▼ Waluta funkcjonalna i prezentacyjna

Walutą pomiaru Grupy, uwzględnioną w niniejszym skonsolidowanym sprawozdaniu finansowym oraz walutą sprawozdawczą niniejszego sprawozdania finansowego jest złoty polski.

Dane finansowe, o ile nie wskazano inaczej, podane są w tysiącach złotych.

▼ Zastosowanie zasady rachunkowości i podstawa sporządzenia sprawozdania

Zasady rachunkowości zastosowane do sporządzenia śródrocznego skróconego skonsolidowanego sprawozdania finansowego są spójne z tymi, które zastosowano przy sporządzaniu rocznego sprawozdania finansowego Grupy Kapitałowej za rok zakończony 31 grudnia 2021 roku (opublikowanego w dniu 28 kwietnia 2022 roku).

Sprawozdania finansowe wszystkich jednostek sporządzone zostały za ten sam okres sprawozdawczy, przy zastosowaniu spójnych zasad rachunkowości.. Rokiem obrotowym spółek Grupy jest rok kalendarzowy

Jednostka dominująca - Makarony Polskie SA oraz jednostki zależne – Stoczek Natura Sp. z o.o., MP Trade Sp. z o.o. i Przedsiębiorstwo Produkcyjno-Handlowe „SAS” Andrzej Świdorski Sp. z o.o. sporządzają sprawozdania finansowe wg MSR/MSSF. Wszelkie transakcje, salda, przychody i koszty pomiędzy podmiotami powiązаныmi objętymi konsolidacją podlegają wyłączeniom konsolidacyjnym.

Czas trwania działalności spółek Grupy nie jest ograniczony.

▼ Jednostki podlegające konsolidacji

wg stanu na 30 czerwca 2022 roku	Stoczek Natura Sp. z o.o.	MP Trade Sp. z o.o.	PPH SAS A. Świdorski Sp. z o.o.
Charakter powiązania	spółka zależna bezpośrednio	spółka zależna bezpośrednio	spółka zależna bezpośrednio
Metoda konsolidacji	pełna	pełna	pełna
Data objęcia kontroli	1 czerwca 2007 roku	28 września 2015 roku	3 stycznia 2022 roku
% posiadanego kapitału	100%	100%	100%

▼ objaśnienia dotyczące sezonowości lub cykliczności w odniesieniu do śródrocznej działalności Grupy

Działalność Grupy nie wykazuje istotnych sezonowych lub cyklicznych trendów.

▼ Zmiany zasad sporządzania sprawozdania finansowego

Zasady (polityka) rachunkowości zastosowane do sporządzenia niniejszego jednostkowego sprawozdania finansowego za okres 6 miesięcy kończący się 30 czerwca 2022 r. są spójne

z tymi, które zastosowano przy sporządzeniu rocznego jednostkowego sprawozdania finansowego za rok obrotowy zakończony 31 grudnia 2021 r., z wyjątkiem zmian opisanych poniżej.

Zastosowano takie same zasady dla okresu bieżącego i porównywalnego.

Aktualnie istnieją trzy regulacje niezatwierdzone przez UE, gdyż procesy przyjęcia MSSF 14 i zmian w MSSF 10 i MSR 28 zostały wstrzymane.

Zmiany wynikające ze zmian MSSF

Od początku okresu sprawozdawczego obowiązują następujące nowe lub zmienione standardy oraz interpretacje wydane przez Radę Międzynarodowych Standardów Rachunkowości (RMSR) lub Komitet ds. Interpretacji Międzynarodowej Sprawozdawczości Finansowej.

- Zmiany w MSSF 3, MSR 16, MSR 37 oraz coroczne poprawki do standardów 2018-2020 (Annual improvements)

Zmiany w tych standardach zostały opublikowane w dniu 14 maja 2020 roku i mają zastosowanie do okresów rocznych rozpoczynających się 1 stycznia 2022 roku lub później. Wśród zmian jest m.in. wprowadzenie zakazu pomniejszania kosztu wytworzenia środków trwałych o przychody ze sprzedaży produktów testowych powstałych w procesie tworzenia/uruchamiania środka trwałego oraz doprecyzowanie jakie koszty jednostka uwzględnia przy ocenie, czy dana umowa przyniesie straty.

- Zmiana w MSSF 16 Leasing – Ulgi związane z Covid-19 przyznane po 30 czerwca 2021 r.

Zmiana w MSSF 16 została opublikowana w dniu 31 marca 2021 roku i ma zastosowanie do okresów rocznych rozpoczynających się 1 kwietnia 2021 roku lub później. Celem zmiany standardu jest wyłącznie wydłużenie o rok (do 30 czerwca 2022 r.) okresu, w którym przyznanie ulg w płatnościach leasingowych związanych z Covid-19 nie musi wiązać się z modyfikacją umowy leasingu. Zmiana ta jest ściśle związana z już obowiązującą zmianą MSSF 16 opublikowaną w maju 2020 roku.

Wdrożenie standardów nie miało wpływu na sprawozdanie finansowe Grupy.

Zmiany wprowadzone samodzielnie przez Grupę

Grupa nie dokonała korekty prezentacyjnej danych porównywalnych na dzień 31 grudnia 2021 roku i za okres 6 miesięcy zakończony 30 czerwca 2022 roku.

Standardy nieobowiązujące (Nowe standardy i interpretacje)

W niniejszym sprawozdaniu finansowym Grupa nie zdecydowała o wcześniejszym zastosowaniu opublikowanych standardów lub interpretacji przed ich datą wejścia w życie.

Następujące standardy i interpretacje zostały wydane przez Radę Międzynarodowych Standardów Rachunkowości lub Komitet ds. Interpretacji Międzynarodowej Sprawozdawczości Finansowej, a nie weszły jeszcze w życie na dzień bilansowy:

- MSSF 17 Umowy ubezpieczeniowe

Nowy standard został opublikowany w dniu 18 maja 2017 roku, a następnie zmieniony w dniu 25 czerwca 2020 r. i ma zastosowanie do okresów rocznych rozpoczynających się 1 stycznia 2023 roku lub później. Dozwolone jest jego wcześniejsze zastosowanie (pod warunkiem równoczesnego zastosowania MSSF 15 i MSSF 9). Standard zastępuje dotychczasowe regulacje dotyczące umów ubezpieczeniowych (MSSF 4). W dniu 25 czerwca 2020 r. zmieniono również MSSF 4 – w zakresie wydłużenia okresu zwolnienia ubezpieczycieli z zastosowania MSSF 9 Instrumenty finansowe do 1 stycznia 2023 r.

Grupa zastosuje nowy standard od 1 stycznia 2023 r.. Na dzień sporządzenia niniejszego sprawozdania finansowego nie jest możliwe wiarygodne oszacowanie wpływu zastosowania nowego standardu.

- Zmiana w MSR 1 Prezentacja sprawozdań finansowych: Klasyfikacja zobowiązań jako krótko- i długoterminowe

Zmiana w MSR 1 została opublikowana w dniu 23 stycznia 2020 roku, następnie zmodyfikowano w lipcu 2020 r. datę wejścia w życie i ma ona zastosowanie do okresów rocznych rozpoczynających się 1 stycznia 2023 roku lub później.

Zmiana na nowo definiuje kryteria jakie muszą być spełnione, aby zobowiązanie uznać za krótkoterminowe. Zmiana może wpłynąć na zmianę prezentacji zobowiązań i ich reklasyfikację pomiędzy zobowiązaniami krótko- i długoterminowymi.

Grupa zastosuje zmieniony standard od 1 stycznia 2023 r. Na dzień sporządzenia niniejszego sprawozdania finansowego nie jest możliwe wiarygodne oszacowanie wpływu zastosowania nowego standardu.

- Zmiany w MSR 1 – Ujawnianie zasad (polityki) rachunkowości i MSR 8 – Definicja wartości szacunkowych

Zmiany w tych standardach zostały opublikowane w dniu 12 lutego 2021 roku i mają zastosowanie do okresów rocznych rozpoczynających się 1 stycznia 2023 roku lub później. Celem tych zmian jest położenie większego nacisku na ujawnianie istotnych zasad rachunkowości oraz doprecyzowanie charakteru różnic pomiędzy zmianami wartości szacunkowych a zmianami zasad (polityki) rachunkowości.

Grupa zastosuje zmienione standardy od 1 stycznia 2023 r. Na dzień sporządzenia niniejszego sprawozdania finansowego nie jest możliwe wiarygodne oszacowanie wpływu zastosowania zmienionych standardów.

- Zmiana w MSR 12 Podatek dochodowy: podatek odroczony dotyczący aktywów i zobowiązań powstających na skutek pojedynczej transakcji

Zmiana w MSR 12 została opublikowana w dniu 7 maja 2021 roku i ma zastosowanie do okresów rocznych rozpoczynających się 1 kwietnia 2023 roku lub później. Zmiany doprecyzowują, że zwolnienie dotyczące początkowego ujęcia podatku odroczonego nie ma zastosowania do transakcji, w których w momencie początkowego ujęcia powstają równe kwoty ujemnych i dodatnich różnic przejściowych, a jednostki są zobowiązane do ujmowania podatku odroczonego od takich transakcji, a tym samym wyjaśniają pojawiające się wątpliwości co do tego, czy zwolnienie to ma zastosowanie do transakcji takich jak leasing i zobowiązania z tytułu wycofania z eksploatacji.

Grupa zastosuje zmianę w standardzie od 1 stycznia 2023 r. Na dzień sporządzenia niniejszego sprawozdania finansowego nie jest możliwe wiarygodne oszacowanie wpływu zastosowania zmienionego standardu.

- Zmiana w MSSF 17 Umowy ubezpieczeniowe: Pierwsze zastosowanie MSSF 17 i MSSF 9 – informacje porównawcze

Zmiana w MSSF 17 została opublikowana w dniu 9 grudnia 2021 roku i ma zastosowanie do okresów rocznych rozpoczynających się 1 kwietnia 2023 roku lub później. Zmiana zawiera opcję przejściową dotyczącą informacji porównawczych o aktywach finansowych prezentowanych przy początkowym zastosowaniu MSSF 17. Zmiana ma na celu pomóc jednostkom uniknąć tymczasowych niedopasowań księgowych pomiędzy aktywami finansowymi a zobowiązaniami z tytułu umów ubezpieczeniowych.

Grupa zastosuje zmianę w standardzie od 1 stycznia 2023 r. Na dzień sporządzenia niniejszego sprawozdania finansowego zastosowanie zmienionego standardu nie będzie miało wpływu na sprawozdania Spółki.

MSSF w kształcie zatwierdzonym przez UE nie różnią się obecnie w znaczący sposób od regulacji przyjętych przez Radę Międzynarodowych Standardów Rachunkowości (RMSR), z wyjątkiem poniższych standardów, interpretacji oraz zmian do nich, które na dzień zatwierdzenia niniejszego sprawozdania finansowego do publikacji nie zostały jeszcze przyjęte do stosowania przez kraje UE:

- Zmiana w MSR 1 Prezentacja sprawozdań finansowych: Klasyfikacja zobowiązań jako krótko- i długoterminowe opublikowana w dniu 23 stycznia 2020 roku, wraz ze zmianami z dnia 15 lipca 2020 roku,
- Zmiana w MSR 12 Podatek dochodowy: podatek odroczony dotyczący aktywów i zobowiązań powstających na skutek pojedynczej transakcji opublikowana w dniu 7 maja 2021 roku,

- Zmiana w MSSF 17 Umowy ubezpieczeniowe: Pierwsze zastosowanie MSSF 17 i MSSF 9 – informacje porównawcze, opublikowana w dniu 9 grudnia 2021 roku.

Wdrożenie standardów nie będzie miało istotnego skutku dla sprawozdania finansowego Grupy.

▼ Stosowane zasady rachunkowości

Do sporządzenia niniejszego skróconego śródrocznego skonsolidowanego sprawozdania finansowego zastosowano zasady rachunkowości w zakresie niezmienionym w odniesieniu do zasad zastosowanych przy sporządzeniu rocznego skonsolidowanego sprawozdania finansowego za rok 2021,(– nota Oświadczenie o zgodności z przepisami)

Inne nowe standardy i interpretacje, które weszły w życie w 2022 r. nie miały istotnego wpływu na zasady rachunkowości stosowane przez Grupę Kapitałową.

▼ Niepewność szacunków

Poniżej przedstawiono podstawowe założenia dotyczące przyszłości i inne kluczowe źródła niepewności występujące na dzień bilansowy, z którymi związane jest istotne ryzyko znaczącej korekty wartości bilansowych aktywów i zobowiązań w następnym roku finansowym:

- stawki amortyzacyjne,
- utrata wartości aktywów (w tym należności),
- wartość rezerw,
- składniki aktywów z tytułu podatku odroczonego (spółki rozpoznają składniki aktywów z tytułu podatku odroczonego bazując na założeniu, że w przyszłości zostanie osiągnięty zysk podatkowy pozwalający na jego wykorzystanie; pogorszenie uzyskiwanych wyników podatkowych w przyszłości mogłoby spowodować, że założenie to stałoby się nieuzasadnione),
- wycena aktywów o nieokreślonym okresie użytkowania.
- Przyjęta krańcowa stopa pożyczkowa oraz okres najmu dla umów o nieokreślonym terminie obowiązywania w związku z implementacją MSSF 16.

Na dzień 30 czerwca 2022 roku ze względu na wystąpienie przesłanek utraty wartości m.in. wzrostu stóp procentowych oraz sytuacji makroekonomicznej zostały przeprowadzone testy na utratę wartości: majątku trwałego, wartości firmy , udziałów w sprawozdaniu jednostkowym oraz marek.

Testy na utratę wartości marek: ABAK, Tenczynek

Testy na utratę wartości marek przeprowadzono metodą dochodową, dyskontując do wartości bieżącej przyszłe hipotetyczne opłaty licencyjne z przyjęciem następujących założeń:

- 5-letni okres prognozy (2022-2026),
- jeden scenariusz – realistyczny,
- projekcje finansowe przygotowane na bazie danych historycznych uwzględniających organiczne plany rozwoju marki,
- stopa dyskontowa została ustalona na przy założeniu zmiennego poziomu, czynnik dyskontujący został obliczany metodą łańcuchową (WACC zmienny równy: w 2022 r. = 11,3%; w 2023 r. = 11,3%; w 2024 r. = 9,9%; w 2025 r. = 9,1%; w 2026 r. = 8,3%),
- wskaźnik opłat licencyjnych na poziomie 5%,
- stopa wzrostu po okresie prognozy – 0%.

Dla testów na utratę wartości marek sporządzonych na dzień 30 czerwca 2022 roku polegających na wyliczeniu wartości użytkowej, przeprowadzono analizę wrażliwości kluczowych założeń. Celem analizy wrażliwości było zbadanie jaką wartość musiałyby przybrać wybrane parametry modelu, aby oszacowana wartość użytkowa ośrodków wypracowujących przepływy pieniężne zrównała się z wartością bilansową ośrodka. Przeprowadzone testy wykazały, że przyjęte wartości kluczowych założeń są na bezpiecznych poziomach i występuje niskie prawdopodobieństwo, że wartość odzyskiwalna będzie poniżej wartości księgowej.

Przeprowadzone testy nie wykazały konieczności dokonania odpisów aktualizujących marek.

Test na utratę wartości wartości firmy

Wartość firmy w wysokości 5 949 tys. zł ujęta w aktywach, odzwierciedla różnicę pomiędzy ceną nabycia zapłaconą za 100% udziałów w Spółce Stoczek Natura Sp. z o.o., a godziwą wartością aktywów netto tej spółki na dzień 1 czerwca 2007 roku, czyli na dzień przeniesienia własności udziałów.

Wartość firmy z tytułu przejęcia jednostki gospodarczej jest początkowo ujmowana według ceny nabycia stanowiącej nadwyżkę kosztów połączenia nad udziałem jednostki przejmującej w wartości godziwej netto możliwych do zidentyfikowania aktywów, zobowiązań i zobowiązań warunkowych.

Po początkowym ujęciu, wartość firmy jest wykazywana według ceny nabycia pomniejszonej o wszelkie skumulowane odpisy aktualizujące z tytułu utraty wartości. Wartość firmy nie podlega amortyzacji.

W związku z utworzeniem spółki MP Trade Sp. z o.o. w 2015 roku Grupa rozpoznała dodatnią wartość pomiędzy wartością nabycia 100% udziałów a wydatkami poniesionymi z tytułu objęcia udziałów. Wartość firmy wynosi 3 tys. zł i nie podlega amortyzacji.

Testy przeprowadzone metodą dyskontowania wolnych przepływów gotówkowych, z przyjęciem następujących założeń:

- 5-letni okres prognozy (2022-2026),
- jeden scenariusz – realistyczny,
- projekcje finansowe przygotowane na bazie danych historycznych uwzględniających organiczne plany rozwoju Spółek
- stopa dyskontowa została ustalona na przy założeniu zmiennego poziomu, czynnik dyskontujący został obliczany metodą łańcuchową (WACC zmienny równy: w 2022 r. = 11,3%; w 2023 r. = 11,3%; w 2024 r. = 9,9%; w 2025 r. = 9,1%; w 2026 r. = 8,3%),
- stopa wzrostu po okresie prognozy – 0%.

Przeprowadzone testy nie wykazały konieczności dokonania odpisów aktualizujących wartość firmy.

Dla testów na utratę wartości firmy sporządzonych na dzień 30 czerwca 2022 roku polegających na wyliczeniu wartości użytkowej, przeprowadzono analizę wrażliwości kluczowych założeń. Celem analizy wrażliwości było zbadanie jaką wartość musiałyby przybrać wybrane parametry modelu, aby oszacowana wartość użytkowa ośrodków wypracowujących przepływy pieniężne zrównała się z wartością bilansową ośrodka. Przeprowadzone testy wykazały, że przyjęte wartości kluczowych założeń są na bezpiecznych poziomach i jest niskie prawdopodobieństwo aby wartość odzyskiwalna była poniżej wartości księgowej.

Testy na utratę wartości majątku na poziomie jednostki oraz Grupy Kapitałowej Makarony Polskie

Testy przeprowadzono metodą dochodową, dyskontując do wartości bieżącej przyszłe przepływy pieniężne z uwzględnieniem wartości rezydualnej oraz z przyjęciem następujących założeń:

- 5-letni okres prognozy (2022-2026),
- jeden scenariusz – realistyczny,
- projekcje finansowe przygotowane na bazie danych historycznych,
- stopa dyskontowa została ustalona na przy założeniu zmiennego poziomu, czynnik dyskontujący został obliczany metodą łańcuchową (WACC zmienny równy: w 2022 r. = 11,3%; w 2023 r. = 11,3%; w 2024 r. = 9,9%; w 2025 r. = 9,1%; w 2026 r. = 8,3%),
- stopa wzrostu po okresie prognozy – 0%.

Dla testów na utratę wartości majątku spółki Makarony Polskie oraz Grupy Kapitałowej Makarony Polskie sporządzonych na dzień 30 czerwca 2022 roku polegających na wyliczeniu wartości użytkowej, przeprowadzono analizę wrażliwości kluczowych założeń. Celem analizy wrażliwości było zbadanie jaką wartość musiałyby przybrać wybrane parametry modelu, aby

oszacowana wartość użytkowa ośrodków wypracowujących przepływy pieniężne zrównała się z wartością bilansową ośrodka. Przeprowadzone testy wykazały, że przyjęte wartości kluczowych założeń są na bezpiecznych poziomach.

Przeprowadzone testy nie wykazały konieczności dokonania odpisów z tytułu utraty wartości majątku spółki oraz Grupy Kapitałowej Makarony Polskie.

Test na utratę wartości udziałów.

Testy przeprowadzono metodą dochodową, dyskontując do wartości bieżącej przyszłe przepływy pieniężne z uwzględnieniem wartości rezydualnej oraz z przyjęciem następujących założeń:

- 5-letni okres prognozy (2022-2026),
- jeden scenariusz – realistyczny,
- projekcje finansowe przygotowane na bazie danych historycznych,
- stopa dyskontowa została ustalona na przy założeniu zmiennego poziomu, czynnik dyskontujący został obliczony metodą łańcuchową (WACC zmienny równy: w 2022 r. = 11,3%; w 2023 r. = 11,3%; w 2024 r. = 9,9%; w 2025 r. = 9,1%; w 2026 r. = 8,3%),
- stopa wzrostu po okresie prognozy – 0%.

Dla testów na utratę wartości udziałów w jednostkach zależnych sporządzonych na dzień 30 czerwca 2022 roku polegających na wyliczeniu wartości użytkowej, przeprowadzono analizę wrażliwości kluczowych założeń. Celem analizy wrażliwości było zbadanie jaką wartość musiałby przybrać wybrane parametry modelu, aby oszacowana wartość użytkowa ośrodków wypracowujących przepływy pieniężne zrównała się z wartością bilansową ośrodka. Przeprowadzone testy wykazały, że przyjęte wartości kluczowych założeń są na bezpiecznych poziomach.

Przeprowadzone testy nie wykazały konieczności dokonania odpisów z tytułu utraty wartości udziałów w jednostkach zależnych.

Kontynuacja działalności

Skonsolidowane sprawozdanie finansowe Grupy Makarony Polskie zostało sporządzone przy założeniu kontynuowania działalności gospodarczej spółek Grupy, w dającej się przewidzieć przyszłości i w nie zmniejszonym istotnie zakresie. Grupa nie prowadziła działalności, która została zaniechana w okresie I półrocza 2022 roku.

▼ Czynniki i ryzyka mające znaczący wpływ na wyniki finansowe w I półroczu 2022 roku i w kolejnych okresach

Obecna sytuacja finansowa Grupy, jej potencjał produkcyjny oraz pozycja rynkowa stwarzają szanse dla dalszego rozwoju, istnieje jednak wiele czynników, szczególnie o charakterze zewnętrznym, które bezpośrednio bądź pośrednio mogą mieć wpływ na wyniki finansowe osiągnięte w kolejnych okresach.

Budowanie przewagi konkurencyjnej poprzez inwestycje w R&D, innowacje produktowe, procesowe i organizacyjne

- inwestycje w nowe linie do produkcji oraz centrum badawczo-rozwojowe pozwolą Grupie na rozszerzenie asortymentu i zaistnienie w nowych segmentach rynku, zarówno w kraju, jak i zagranicą,
- działania mające na celu optymalizację kosztową i procesową, np. wdrożenie oprogramowania MES w obrębie zakładów produkcyjnych pozwoli na lepszą kontrolę kosztów i pracochłonności produktów oraz usprawnienie rozliczania produkcji, a oprogramowanie WMS w obrębie magazynów usprawni gospodarkę magazynową oraz system wiekowania zapasu i kontroli przepływu produktów,
- w spółce Makarony Polskie SA powołano zespół interdyscyplinarny, który przy współpracy z instytucjami naukowymi pracuje nad opracowaniem innowacyjnych technologii wytwarzania nowych produktów: żywności funkcjonalnej, prozdrowotnej, niskoprzetworzonej, łatwej w przyrządzeniu,
- spółka Stoczek Natura Sp. z o.o. z sukcesem wdrożyła do oferty dania gotowe na tackach i w miseczkach SoFood, które w 2021 roku osiągnęły pozycję wicelidera sprzedaży w swojej kategorii (wg raportu opracowanego przez firmę Nielsen), dalszy systematyczny rozwój oferty marki SoFood w ścisłym powiązaniu z trendami rynkowymi oraz wzrostową tendencją tego segmentu, jest dobrym prognostykiem dla wzrostu sprzedaży w przyszłych okresach,
- spółka PPH SAS A.Świderski Sp. z o.o. przeprowadziła szereg inwestycji mających na celu poprawę efektywności i elastyczności produkcji oraz obniżenia kosztów produkcji: zwiększono pojemność pomieszczeń chłodniczych, zainstalowano półautomatyczną owijkarkę do strechowania palet folią celem poprawy jakości wysyłanych palet, zamówiono system do zbierania i analizy danych z przelotowych wag kontrolnych, prowadzone są prace nad dywersyfikacją źródeł wytwarzania ciepła technologicznego, spółka podjęła również kroki w kierunku sprzedaży niewykorzystywanego majątku, a środki uzyskane ze sprzedaży planuje przeznaczyć na dalsze inwestycje w park maszynowy,
- w wszystkich zakładach Grupy, w okresie do końca 2023 roku, planowane jest przeprowadzenie inwestycji w fotowoltaikę – procesy produkcji makaronu i dań gotowych cechują się dużą energochłonnością produkcji, inwestycje w „zieloną energię” pozwolą

Grupie z jednej strony zadbać o środowisko i obniżyć jej ślad węglowy, a z drugiej ograniczyć koszty produkcji wynikające ze wzrostów cen prądu.

Finalizacja prowadzonego przez Spółkę procesu akwizycyjnego

- Grupa Makarony Polskie stawia na systematyczny, długofalowy wzrost organiczny, ale korzysta również z szans na przejęcia, jeśli pojawią się na rynku, tak jak w przypadku Przedsiębiorstwa Produkcyjno-Handlowego SAS Andrzej Świdorski, którego akwizycja sfinalizowana została na początku 2022 roku,
- przejęcie konkurencyjnego producenta makaronu, który jest w piątce największych producentów makaronów jajecznych w kraju, przyczyni się do zwieszenia potencjału produkcyjnego spółki Makarony Polskie SA, pozwoli efektywniej wykorzystać ten potencjał, wzbogaci portfolio produktów, o bardzo popularne na polskim rynku makarony „gniazda”,
- makaron walcowany jajeczny posiada wysokie walory smakowe, charakteryzuje się wyższą ceną sprzedaży, co w opinii Spółki pozwoli zwiększyć przychody oraz poprawić poziom marżowości sprzedaży, a w konsekwencji pozytywnie wpłynie na funkcjonowanie Grupy w dłuższej perspektywie czasu.
- akwizycja umocniła Grupę na pozycji lidera w segmencie makaronów walcowanych jajecznych (konsumowanych chętnie w Polsce i Europie Środkowej) i pozycji wicelidera na rynku makaronów w Polsce,
- w dniu 31 sierpnia 2022 roku nastąpiło uzgodnienie i podpisanie planu połączenia spółek Makarony Polskie SA jako spółki przejmującej oraz PPH SAS A.Świdorski Sp. z o.o. jako spółki przejmowanej – za dokonaniem połączenia spółek przemawiają m.in. uwarunkowania ekonomiczne. W wyniku połączenia możliwe będzie:
 - ograniczenie kosztów działalności generowanych przez jednoczesne utrzymywanie dwóch spółek – Makarony Polskie SA i Przedsiębiorstwo Produkcyjno-Handlowe „SAS” Andrzej Świdorski sp. z o.o., w sytuacji w której zakres działalności gospodarczej obu podmiotów jest tożsamy lub bardzo zbliżony i polega w głównej mierze na produkcji makaronów,
 - uzyskanie efektu synergii,
 - redukcja kosztów wskutek połączenia obu spółek,
 - integracja procesów operacyjnych obu spółek.

Rozwój działalności w segmencie private label

- dywersyfikacja i wzbogacenie oferty kierowanej do nowych i obecnych klientów o produkty prozdrowotne i funkcjonalne (w tym np. makarony bezglutenowe, wysokobiałkowe, makarony odpowiednie dla wegan), kolejne produkty z nowej linii walcowanej, jak również produkty spółki Stoczek natura Sp. z o.o. (w tym dania gotowe na tackach i w miseczkach),

- działalność zmierzająca do poprawy rentowności kanału sprzedaży, w tym działania optymalizacyjne w obszarze opakowań i logistyki z uwzględnieniem zasad zrównoważonego rozwoju.

Rozwój kanałów sprzedaży B2B i Instytucje

- rozwój kategorii makaronów, przetworów mięsno-warzywnych, warzywnych i owocowych, dostosowanych do oczekiwań klientów tego kanału,
- nawiązanie relacji kooperacyjnych z innymi producentami makaronów i dań gotowych oraz producentami dóbr komplementarnych, w celu uzupełnienia oferty dla finalnego odbiorcy,
- indywidualizowanie oferty i poprzez to zwiększenie konkurencyjności,
- wykorzystanie potencjału produkcyjnego spółki Stoczek Natura Sp. z o.o. w zakresie usługowego konfekcjonowania produktów oraz na bazie nowych form opakowań.

Zwiększenie udziałów i wzrost poziomu dystrybucji na rynku krajowym

- intensyfikacja działań trade-marketingowych nakierowanych na zwiększenie obecności na rynku brandów Makarony Polskie, SoFood i Novelle,
- umocnienie i rozwój portfolio produktowego zgodnie z trendami rynkowymi,
- opracowanie i wdrożenie mechanizmów współpracy z klientem hurtowym, detalicznymi sieciami lokalnymi oraz handlem sieciowym, zwłaszcza w obszarze międzynarodowych sieci w formacie średnim i małym oraz sieci convenience – jako strategia dystrybucji selektywnej, uwzględniającej specyfikę kategorii, w których Grupa funkcjonuje,
- skupienie na szybkiej i efektywnej budowie dostępności asortymentów markowych w kanale nowoczesnym oraz wdrożenie skutecznej polityki dystrybucyjnej w kanale tradycyjnym,
- intensyfikacja działań trade marketingowych, wspierających sprzedaż i odsprzedaż produktów oraz budujących trwałe relacje z Klientami.

Rozwój eksportu

- systematyczny wzrost liczby klientów na rynkach zagranicznych – koncentracja na rynkach europejskich,
- intensyfikacja komunikacji z obecnymi i potencjalnymi odbiorcami poprzez udział m.in. w targach branżowych i wystawach, np. PLMA i SIAL oraz organizację spotkań B2B na rynkach docelowych,
- rozwój oferty produktowej poprzez oferowanie na rynkach zagranicznych produktów funkcjonalnych np.: makarony pełnoziarniste z wysoką zawartością błonnika, makarony orkiszowe, gryczane, warzywne oraz w kategorii produktowych takich jak dania gotowe

na tackach (w szczególności dania wegetariańskie, które są mocno poszukiwane na rynku),

- pozyskiwanie i realizacja projektów dotyczących dostaw pod marką własną odbiorcy,
- współpraca partnerska z innymi podmiotami, które posiadają ofertę komplementarną do oferty Grupy w celu zwiększenia możliwości sprzedaży i uatrakcyjnienia oferty.

W ocenie Zarządu Makarony Polskie SA obecna sytuacja finansowa Spółki i Grupy pozwala na realizację przedstawionych powyżej kierunków rozwoju.

- ▼ Zdarzenia wpływające na aktywa, zobowiązania, kapitał własny, wynik netto lub rachunek przepływów pieniężnych, które są nietypowe ze względu na ich charakter, wielkość lub częstotliwość

Wpływ pandemii COVID-19 działalność Grupy Makarony Polskie

Wpływ pandemii Covid-19, która rozpoczęła się w końcu I kwartału 2020 roku, na działalność i wyniki finansowe Grupy Makarony Polskie:

- presja ze strony otoczenia biznesowego m.in. władz państwowych na utrzymanie stabilnego poziomu cen, a także niechęć kluczowych odbiorców do wdrażania podwyżek w ramach zawartych kontraktów, miały wpływ na opóźnienie wdrożenia nowych cen sprzedaży pozwalających Grupie na częściową rekompensatę wzrostu czynników kosztowych.

Niezwłocznie po pojawieniu się informacji o zbliżaniu się epidemii Covid-19 do granic Polski, jeszcze przed oficjalnym ogłoszeniem stanu epidemicznego na terytorium RP, w Grupie wdrożono dodatkowe procedury bezpieczeństwa oraz środki ochrony, które mają zabezpieczyć ciągłość produkcji i ograniczyć ryzyko rozprzestrzeniania się wirusa wśród załogi. Procedury te poddawane są systematycznej walidacji oraz modyfikowane w zależności od potrzeb i rozwoju sytuacji epidemiologicznej.

W ocenie Zarządu w Grupie nie występują zagrożenia, które uniemożliwiłyby regulowanie zaciągniętych zobowiązań. Grupa nie odnotowuje problemów ze spłatą należności przez swoich kontrahentów (nie zidentyfikowano zmian w zakresie ściągalności należności). Grupa nie zidentyfikowała wzrostu ryzyk w zakresie wyceny i zalegania zapasów. Na dzień publikacji sprawozdania Spółka nie identyfikuje istotnych ryzyk braku wywiązania się z kowenantów finansowych w umowach kredytowych w związku z pandemią COVID-19.

Zarząd Makarony Polskie SA uważnie monitoruje sytuację związaną z pandemią COVID-19 i podejmuje działania mające na celu zminimalizowania negatywnego wpływu na funkcjonowanie Spółki i Grupy w obszarze bezpieczeństwa, płynności finansowej

oraz osiągniętych wyników. W ocenie Zarządu obecna sytuacja finansowa Spółki i Grupy nie zagraża kontynuacji działalności Grupy w kolejnych okresach.

Wpływ sytuacji polityczno-gospodarczej na Ukrainie na działalność Makarony Polskie SA

Wpływ sytuacji polityczno-gospodarczej na Ukrainie na działalność i wyniki finansowe Grupy Makarony Polskie jest widoczny w kilku obszarach:

- wzrosty cen oraz pojawienie się problemów z dostępnością niektórych kluczowych surowców i materiałów (np. mąki, masa jajowa, opakowania foliowe i kartonowe) – w związku ze wzrostem popytu oraz zawirowaniami w łańcuchu dostaw (np. utrudnienia w handlu z Ukrainą) mogą mieć negatywne przełożenie na efektywność bieżącej działalności operacyjnej. Wcześniej – naprzemiennie – jeden składnik kosztów rósł, drugi spadał, a trzeci był stabilny, przez co można było amortyzować wahania cen i w dłuższej perspektywie czasu podwyżka cen, jeśli była, to kilkuprocentowa. Od początku 2022 roku wszystkie koszty rosną jednocześnie i to z tygodnia na tydzień, więc zmiany cen sięgają obecnie nawet kilkudziesięciu procent,
- wzrost cen energii, gazu i paliw kopalnych w związku z sytuacją globalną (trwający „kryzys energetyczny”),
- absencje wśród załogi – wybuch wojny spowodował, że wielu obywateli Ukrainy (zarówno mężczyzn, jak również kobiet), którzy pracowali w Polsce zdecydowało się na powrót do ojczyzny - na front lub do pozostawionych rodzin. Wyzwaniem dla firm stało się znalezienie dla nich zastępstw w krótkim czasie. Obecnie ryzyko to zostało częściowo zniwelowane decyzją polskiego rządu o dopuszczeniu uchodźców ukraińskich do polskiego rynku pracy,
- presja ze strony otoczenia biznesowego zmusiła Grupę do renegocjacji kontraktów i zmiany sposobu ustalania cen dla klientów B2B - od czasu wybuchu wojny na Ukrainie spółki Grupy przyjęły strategię ustalania cen w okresach jedno lub maksymalnie dwu tygodniowych z możliwością utrzymania cen sprzedaży w kolejnych okresach pod warunkiem stabilizacji rynkowych cen surowców i opakowań,
- instytucje ubezpieczeniowe wycofują się z ubezpieczania kontraktów z klientami ukraińskimi, co wpływa też na ograniczone możliwości udzielania kredytu kupieckiego dla klientów ukraińskich i wymusza współpracę na zasadach przedpłaty,
- zwiększony popyt na makaron i inne produkty o długim okresie przydatności ze strony ukraińskich klientów – do tej właśnie grupy towarów kwalifikują się produkty oferowane przez spółki Grupy. Ma to pozytywny wpływ na Grupę, ponieważ transakcje zawierane są w formie przedpłaty w euro, co zwiększa płynność finansową Grupy, zmniejsza

- wykorzystanie kredytów oraz pozwalana niwelowanie negatywnego wpływu niestabilności kursów walutowych poprzez hedging naturalny,
- trudności występujące w obszarze logistyki, związane z przepustowością granicy państwowej z Ukrainą oraz ograniczoną dostępnością środków transportu mają przełożenie na dużą krótkookresową zmienność w sprzedaży dla klientów ukraińskich (np. miesiąc do miesiąca) co ma swoje odzwierciedlenie w utrudnionym planowaniu sprzedaży i produkcji na ten rynek.

Niezwłocznie po wybuchu wojny w Ukrainie w Grupie Makarony Polskie wdrożono dodatkowe procedury mające zabezpieczyć ciągłość produkcji i ograniczyć ryzyko braku surowca, opakowań i niedoborów kadrowych wśród załogi. Procedury te poddawane są systematycznej walidacji oraz modyfikowane w zależności od potrzeb i rozwoju sytuacji w Ukrainie.

Zarząd Makarony Polskie SA uważnie monitoruje sytuację związaną z wojną w Ukrainie celem podejmowania działań mających na celu zminimalizowanie negatywnego wpływu sytuacji geopolitycznej na funkcjonowanie Spółki i Grupy w obszarze bezpieczeństwa, płynności finansowej oraz osiąganych wyników. W ocenie Zarządu obecna sytuacja finansowa Spółki i Grupy nie zagraża kontynuacji działalności Grupy w kolejnych okresach.

Sytuacja na Ukrainie nie wpływa dotychczas istotnie na działalność Spółki. Udział rynku ukraińskiego w całości przychodów ze sprzedaży Spółki wynosi ok. 11%. W ocenie Zarządu w Grupie nie występują zagrożenia, które uniemożliwiłyby regulowanie zaciągniętych zobowiązań. Grupa nie odnotowuje problemów ze spłatą należności przez swoich kontrahentów (nie zidentyfikowano zmian w zakresie ściąganości należności). Grupa nie zidentyfikowała wzrostu ryzyk w zakresie wyceny i zalegania zapasów. Na dzień publikacji sprawozdania Spółka nie identyfikuje istotnych ryzyk braku wywiązania się z kowenantów finansowych w umowach kredytowych w związku z wojną w Ukrainie.

Na ten moment, mimo trwającej od 6 miesięcy wojny, trudno jest przewidzieć dalszą sytuację na Ukrainie i jej wpływ na sytuację Spółki i Grupy Makarony Polskie, ale należy stwierdzić, że na dzień dzisiejszy wpływ jest neutralny. Inne czynniki, jak kryzys energetyczny i inflacja, mają o wiele większe oddziaływanie na sytuację biznesu spożywczego w Polsce.

Stanowisko Zarządu odnośnie publikacji prognoz wyników Grupy

Grupa Makarony Polskie nie publikowała prognoz finansowych na 2022 rok.

Ryzyka i zagrożenia istotne dla rozwoju Grupy

Obecna sytuacja finansowa Grupy, jej potencjał produkcyjny oraz pozycja rynkowa stwarzają szanse dla dalszego rozwoju, istnieje jednak wiele czynników, szczególnie o charakterze zewnętrznym, które bezpośrednio bądź pośrednio mogą mieć wpływ na wyniki finansowe osiągnięte w kolejnych latach.

Ryzyko zmian tendencji rynkowych

Ryzykiem mogą być ewentualne zmiany nawyków zakupowych i żywieniowych konsumentów, spowodowane np. pandemią koronawirusa, sytuacją makroekonomiczną (inflacja) lub geopolityczną (wybuch wojny na Ukrainie). Przykładowo zubożenie społeczeństwa w wyniku stałego wzrostu cen i kosztów codziennego funkcjonowania może skutkować zwiększeniem zapotrzebowania na produkty tańsze i nisko marżowe, zmuszając producentów i dostawców do agresywnej konkurencji cenowej.

Trendy rynkowe są monitorowane na bieżąco. Spółki Grupy szybko i elastycznie dopasowują do nich swoją ofertę, zarówno pod kątem samych produktów, jak i technologii ich wytworzenia. Aktualna oferta produktowa Grupy jest modyfikowana zgodnie z tendencjami rynkowymi, np. systematycznie rozwijane są produkty prozdrowotne, „Fit”, produkty dla wegan i wegetarian, produkty o obniżonej zawartości glutenu, makarony z dodatkami smakowymi oraz ze zbóż antycznych (np. orkisz, gryka), produkty na bazie, bądź z dodatkiem, mąk warzywnych, rozwijamy linię produktów z „czystą etykietą”.

Ryzyko związane z konkurencją

Wszystkie obszary działalności Grupy Makarony Polskie należą do segmentów silnie konkurencyjnych. Istnieje ryzyko, iż nasilone działania konkurentów, przejawiające się głównie w pogarszaniu warunków handlowych wpłyną na rentowność i przychody Grupy, mogą wpłynąć na realizację celów zakładanych przez Grupę. Wszystkie działania otoczenia konkurencyjnego są na bieżąco monitorowane i analizowane, co pozwala na szybkie reagowanie w zakresie ewentualnych zagrożeń. Grupa stara się zminimalizować to ryzyko poprzez dywersyfikację działalności oraz rozwój produktów innowacyjnych (funkcjonują zespoły, których celem jest prowadzenie projektów R&D).

Ryzyko kontraktowe z odbiorcami

Większość przychodów Grupa realizuje poprzez współpracę ze zorganizowanymi i scentralizowanymi decyzyjnie sieciami handlowymi. Ewentualny brak ciągłości współpracy z odbiorcami może wpłynąć na wysokość przychodów. Niektóre umowy handlowe nie zawierają ściśle określonej wielkości estymowanych zakupów jakich odbiorca dokona w czasie obowiązywania kontraktu. Istnieje ryzyko, że odbiorcy złożą zamówienia odbiegające ilościowo od przyjętych przez Grupę planów miesięcznych. Może to spowodować brak

możliwości zaspokojenia popytu lub niepełne wykorzystanie mocy produkcyjnych, co będzie miało swoje przełożenie na realizowane wyniki.

Sytuacja zwiększonego zapotrzebowania na produkty Grupy miała miejsce m.in. na początku 2022 roku po wybuchu wojny na Ukrainie, kiedy klienci masowo ruszyli do sklepów, a zamówienia spływające od sieci handlowych były istotnie wyższe w stosunku do poziomu notowanego w analogicznych okresach lat poprzednich. Zakłady Produkcyjne Grupy stanęły przed koniecznością dołożenia jeszcze większych starań o to, by posiadane moce produkcyjne wykorzystywać w możliwie jak najbardziej optymalny sposób. Trudną sytuację złagodziło przeprowadzone w Grupie zwiększenie mocy produkcyjnych, m.in. akwizycja konkurencyjnego producenta makaronów w 2022 roku, co dało firmie dodatkowy margines bezpieczeństwa. Bariery ograniczającą wielkość produkcji okazały się jednak przerwane łańcuchy dostaw, braki surowców i materiałów, jak również nieobecności wśród części załogi (np. powrót części Ukraińców do ojczyzny po rozpoczęciu wojny).

W ocenie Grupy ryzyko uzależnienia od odbiorców nie jest znaczące, ponieważ spółki Grupy prowadzą systematyczne działania w kierunku dywersyfikacji odbiorców i zwiększania liczby tzw. średnich klientów.

Ryzyko związane ze zmianami cen surowców i materiałów

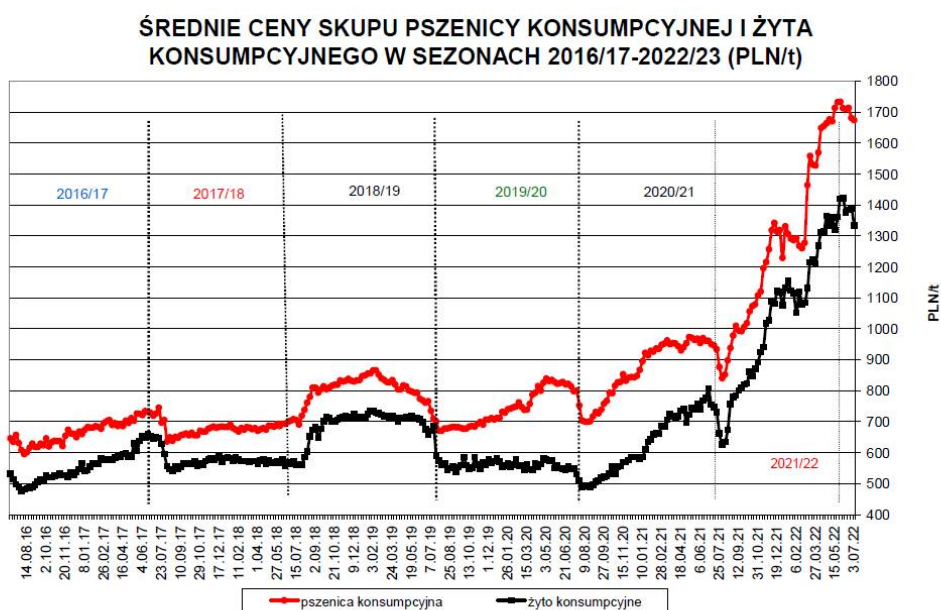
Grupa Makarony Polskie konsekwentnie stara się realizować swoją strategię w zakresie zabezpieczania cen surowców i materiałów długoterminowymi kontraktami zakupowymi, w okresach rocznych i półrocznych, co pozwala zapobiegać znaczącym spadkom rentowności produkowanego makaronu. Niestety dynamiczne zmiany sytuacji jakie występują obecnie na światowych rynkach powodują, że dostawcy bardzo ostrożnie i niechętnie podchodzą do zawierania tego typu umów.

Ceny zakupu mąk z pszenic miękkich rosły nieprzerwanie przez cały 2021 rok. Wzrosty cen kontynuowane są również w 2022 roku. Cena mąki z 970 zł za 1 tonę w kwietniu 2021 roku wzrosła do 2 500 zł za 1 tonę na koniec I kw. 2022 roku, osiągając poziom nie mający odpowiednika we wcześniejszych latach. Zgodnie z prognozami wysokie ceny na rynkach zbóż utrzymają się przynajmniej do połowy III kw. 2022 roku w związku z działaniami wojennymi w Ukrainie oraz blokadą eksportu pszenicy z terenu Ukrainy i Rosji przekładającą się na zwiększony popyt ze strony państw dotychczas zaopatrujących się w zboże na tych rynkach. Dobre zbiory w 2022 roku i udane żniwa, uspokoiły nieco rynek. Jednak informacja o kolejnych drastycznych wzrostach cen nośników energii, a co za tym idzie nawozów i środków ochrony roślin, powoduje, że producenci zbóż bardzo usztywnili się jeśli chodzi o sprzedaż ziarna. Tym samym utrzymuje się wysoka cena mąki.

Wysokie ceny utrzymują się również na rynku mąki z pszenicy durum – ceny semoliny osiągają poziom niespotykany dotychczas. Przewiduje się, że przed kolejnymi żniwami 2022/2023 popyt na pszenicę durum, a tym samym semolinę, może przewyższyć podaż, co może

doprowadzić do kolejnych wzrostów cen. Tutaj również, podobnie jak w przypadku maki miękkiej, sygnały o bardzo dobrych prognozach zbiorów mogą mieć wpływ na ustabilizowanie ceny mąki z pszenicy durum w kolejnym sezonie. Jedynym elementem, który może skutecznie zakłócić cenową stabilizację na rynku pszenicy durum jest znaczący wzrost frachtu oraz nośników energii. Biorąc to wszystko pod uwagę prognozuje się stabilizację cen na wysokim poziomie.

Poniższy wykres przedstawia kształtowanie się cen zbóż miękkich w Polsce w ostatnich latach:



Źródło: Tygodniowy raport nt. rynku zbóż, oleistych i surowców paszowych – Rynek zbóż tydzień 27/2022, Sparks Polska

Ceny jaj i masy jajowej w IV kw. 2021 roku kształtowały się na wysokim, ale stabilnym poziomie 5,8-7,2 tys. zł za jedną tonę masy jajowej (vs. 3,7-4,6 tys. zł w IV kw. 2020 roku). W pierwszych miesiącach 2022 roku m.in. z powodu wzrostu kosztów związanych z procesem hodowli, takich jak płace, energia elektryczna, czy paliwo oraz wojny w Ukrainie (wstrzymanie eksportu jaj w związku ze zniszczeniem ferm w wyniku działań wojennych), ceny zakupu masy jajowej wzrosły w krótkiej perspektywie czasu o ok. 90% co przełożyło się negatywnie na rentowność produkcji makaronów jajecznych i zmusiło spółki Grupy do rewizji warunków handlowych. W drugim kwartale 2022 roku ceny jaj utrzymały się na wysokim poziomie z pierwszego kwartału 2022 roku. Z pewnością duży wpływ na to mają działania wojenne w Ukrainie oraz znaczące wzrosty cen pasz i nośników energii. Istnieje duże ryzyko utrzymania się ww. tendencji w dłuższym okresie czasu w 2022 roku.

Istotne wzrosty cen występują również na rynku opakowań foliowych i kartonowych. Osiągają one poziom 140% w stosunku do cen z IV kw. 2020 roku. Równolegle do wzrostu cen występują także trudności w dostępności opakowań foliowych i kartonowych oraz wydłużone terminy realizacji dostaw.

Spółka Stoczek Natura Sp. z o.o. jest producentem przetworów owocowo-warzywnych (m.in. dżemów) oraz dań gotowych. Ceny owoców i warzyw są mocno uzależnione od warunków pogodowych. Spółka współpracuje z krajowymi dostawcami warzyw i owoców, posiada także rozbudowaną bazę zagranicznych dostawców kluczowych surowców, co daje spółce większe możliwości pozyskania taniego surowca dobrej jakości.

Jednym z kluczowych surowców dla Stoczek Natura Sp. z o.o. jest mięso. W 2021 roku rynek mięsa i surowców mięsnych był stabilny i zrównoważony. Przez cały rok elementem kształującym popyt była pandemia Covid-19 – zmniejszony popyt wynikający z faktu, że rynek gastronomiczny nie odblokował się całkowicie w 2021 roku, przełożył się na atrakcyjniejsze ceny mięsa. Atak zbrojny Rosji na Ukrainę w lutym 2022 roku spowodował bardzo duże perturbacje na rynku surowców. Ceny mięsa wzrosły o kilkadziesiąt procent ponieważ bardzo duża część surowca mięsnego, do tej pory będąca bazą do produkcji na rynek krajowy, została wytransferowana na Ukrainę, co znacząco podniosło ceny całości komponentów mięsnych. Prognozuje się, że wysokie ceny mięsa utrzymają się w perspektywie całego 2022 roku, z tytułu dużego popytu oraz wysokich kosztów produkcji, które systematycznie wzrastają na bazie drożejących cen pasz, nawozów, paliw i energii.

Kilkudziesięcioprocentowe podwyżki cen w I kw. 2022 roku wystąpiły również na rynku większości surowców i opakowań. Wzrost popytu na produkty przetworzone oraz równoległe wzrastające koszty produkcji sprawiają, że opakowania zarówno metalowe, jak i szklane, drożeją i brak jest jednoznacznych perspektyw na stabilizację.

Wszystkie ww. czynniki kosztotwórcze oraz ich duża dynamika, a często również nieprzewidywalność i niepewność, powodują że rok 2022 jest rokiem bardzo trudnym dla producentów. Kluczowego znaczenia nabiera należyta dbałość o optymalizację operacyjną, systematyczne monitorowanie efektywności procesów i poziomu kosztów, a także szybkie dostosowywanie cen sprzedaży produktów do rosnących kosztów ich wytworzenia. Wpływa to radykalnie na zmianę relacji biznesowych pomiędzy partnerami biznesowymi, np. niechęć dostawców do ustalania stałych warunków handlowych na dłuższe okresy kontraktowe (np. roczne) przekłada na odbiorców ryzyko działania w krótkiej perspektywie czasu i „niepewności jutra”.

Ryzyko związane ze zmianami cen nośników energii

Na chwilę obecną znaczącym czynnikiem ryzyka wpływającym zarówno na ogólną sytuację ekonomiczną, jak i sytuację spółek Grupy, są ceny i dostępność nośników energii. Od czasu wybuchu wojny na Ukrainie na rynku występują drastyczne wzrosty ceny energii elektrycznej, gazu, węgla i innych nośników energii. Ma to swoje bezpośrednie przełożenie na wzrosty kosztów wytworzenia produktów i świadczenia różnego rodzaju usług, a w konsekwencji wzrosty cen tych produktów i usług dla końcowego nabywcy. Ta sytuacja w znacznym stopniu

„nakreśli” inflacyjną spiralę wzrostu cen produktów i usług w łańcuchu dostaw, co ukształtuje nowy poziom cen na rynku polskim i europejskim.

W 2023 roku, newralgicznym będzie I kwartał kiedy przewidywane są trudności w zaopatrzeniu w nośniki ciepła czyli gaz i węgiel. Prognozowane kilkukrotne podwyżki cen ww. surowców, jak i obawy o ograniczoną dostępność potęgują nerwowość na rynku i niepewność co do kształtowania polityki cenowej w dłuższej perspektywie. Bez rozstrzygnięć na szczeblu unijnym i rządowym w zakresie cen energii i gazu bardzo trudno będzie funkcjonować na rynku. Drastyczne wzrosty cen energii rok do roku będą istotnie wpływać na działalność gospodarczą, a w przypadku trudności w przenoszeniu wzrostów kosztów na ceny produktów i usług nie można wykluczyć, że część przedsiębiorców zdecyduje się nawet na czasowe zawieszenie działalności, aby nie generować większych strat.

Grupa Makarony Polskie w 2022 roku jest zabezpieczona jeśli chodzi o dostawy energii elektrycznej i gazu - spółki Grupy zawarły kontrakty gwarantujące zakładom produkcyjnym dostawy ww. nośników energii w stałej cenie w okresie do końca bieżącego roku. Zagrożeniem są natomiast wprowadzone tzw. stopnie zasilania, których stosowanie przez system energetyczny zaburzy ciągłość dostaw energii elektrycznej.

Celem zabezpieczenia w 2023 roku ciągłości produkcji z jednej strony oraz elastyczności reagowania na dynamiczne zmiany w sytuacji makroekonomicznej z drugiej strony, zakłady produkcyjne Grupy podejmują szereg działań w obszarze poszukiwania i zabezpieczenia alternatywnych źródeł ciepła technologicznego, innych niż gaz sieciowy np. odtworzenie funkcjonowania instalacji na olej opałowy funkcjonujących wcześniej w zakładach. Grupa Makarony Polskie stara się również przeciwdziałać wzrostowi kosztów w obszarze energii elektrycznej m.in. poprzez realizację inwestycji w termomodernizację, eliminację bądź wymianę energochłonnych odbiorników oraz budowę instalacji fotowoltaicznych w każdej ze swoich lokalizacji. Działania w tym zakresie są prowadzone od dłuższego czasu, a ich finalizacja planowana jest na przełom lat 2022/2023. Dzięki OZE Grupa będzie posiadać zasoby energetyczne pełniące funkcję czynnika stabilizującego wzrost kosztów energii w 2023 roku.

Ryzyko zmiennego otoczenia prawnego i podatkowego

Polski system prawny i podatkowy charakteryzuje się częstymi zmianami, przepisy prawa są istotnie zmieniane w zasadzie z dnia na dzień (np. w trakcie epidemii COVID-19, po wprowadzeniu Polskiego Ładu, czy po wybuchu wojny na Ukrainie) co powoduje, że działalność firm, w tym również spółek Grupy Makarony Polskie, obciążona jest bardzo dużą niepewnością. Jest to czynnikiem niekorzystnym dla działalności gospodarczej i niosącym za sobą duże ryzyko.

Dodatkowo sytuacja ekonomiczna na Ukrainie związana z działaniami wojennymi powoduje, iż należy liczyć się z niekorzystnymi, z punktu widzenia firm eksportujących produkty na rynek ukraiński, zmianami prawnymi dotyczącymi zwiększenia podatków, opłat transakcyjnych i importowych służących w opinii władz Ukrainy stabilizacji ukraińskiej waluty, przepływów pieniężnych i sytuacji gospodarczej.

Nad zabezpieczeniem interesów Grupy w zakresie zmian prawnych czuwają zespoły prawne, które w odpowiednim czasie podejmują stosowne działania, mające na celu minimalizację ewentualnych skutków tych zmian. Zespoły ds. jakości na bieżąco śledzą wszystkie regulacje prawne dotyczące produktów i opakowań, a wymagane prawem zmiany są wdrażane bez zbędnej zwłoki.

Ryzyko związane ze zmianami kursów walut

Grupa Makarony Polskie jest importerem semoliny i eksporterem wyrobów gotowych. Ceny sprzedaży produktów Spółki są każdorazowo ustalane i uwzględniają aktualną wysokość kursów walutowych tak, aby zapewnić satysfakcjonującą rentowność sprzedaży.

Oslabienie się złotego może mieć negatywny wpływ na poziom rentowności działalności prowadzonej przez Grupę jako importera. Celem minimalizacji ryzyka zmian kursów walutowych środki uzyskiwane przez Grupę ze sprzedaży eksportowej są wykorzystywane na zakup surowców poza granicami Polski.

Tabela przedstawia strukturę walutową dla danych klas instrumentów finansowych na dzień 30 czerwca 2022 roku:

Grupy/kategorie instrumentów finansowych	Wartość bilansowa na dzień 30.06.2022 tys. zł	Ekspozycja walutowa na dzień 30.06.2022 tys. zł	EUR tys. zł	USD tys. zł
Aktywa finansowe				
Środki pieniężne i ich ekwiwalenty	8 156	2 585	2 585	0
Należności z tytułu dostaw i usług	32 589	328	328	0
Zobowiązania finansowe				
Zobowiązania z tytułu dostaw i usług	52 683	12 449	12 449	

Tabela przedstawia analizę wrażliwości wyniku finansowego na zmiany kursów walutowych na dzień 30 czerwca 2022 roku:

Grupy/kategorie instrumentów finansowych	EUR		USD	
	5%	-5%	5%	-5%
	wpływ na wynik finansowy tys. zł		wpływ na wynik finansowy tys. zł	
Aktywa finansowe				
Środki pieniężne i ich ekwiwalenty	129,3	- 129,3	0,0	0,0

Należności z tytułu dostaw i usług (brutto)	16,4	-16,4	-	-
Zobowiązania finansowe				
Zobowiązania z tytułu dostaw i usług	-622,5	622,5	-	-

Ryzyko stopy procentowej

Ryzyko stopy procentowej jest to ryzyko poniesienia strat w wyniku zmian poziomów rynkowych stóp procentowych oraz zmian w wysokości odsetek ustawowych. Zarówno wysokość przychodów, jak i kosztów Spółki jest wrażliwa na zmiany poziomu rynkowych stóp procentowych.

Grupa finansuje swoją działalność kredytami, co zwiększa jej poziom wrażliwości na ryzyko wywołane zmianami stóp procentowych zarówno długoterminowych, jak i krótkoterminowych zobowiązań finansowych.

W I półroczu 2022 roku Grupa korzystała z zewnętrznych źródeł finansowania w formie kredytów bankowych: obrotowych, w rachunku bieżącym i inwestycyjnych.

Na dzień 30 czerwca 2022 roku Grupa posiadała zobowiązanie z tytułu zaciągniętych kredytów w wysokości 28 561 tys. zł:

Waluta	Oprocentowanie	Saldo kredytów	Z tego kredyty	
			Krótkoterminowe	Długoterminowe
PLN	WIBOR + marża banku	28 561	11 332	17 229

Grupa posiada zobowiązania z tytułu kredytów, dla których odsetki liczone są na bazie zmiennej stopy procentowej, w związku z czym występuje ryzyko wzrostu tych stóp w stosunku do momentu zawarcia umowy.

Struktura instrumentów finansowych narażonych na ryzyko zmiany stóp procentowych na dzień 30 czerwca 2022 roku została przedstawiona w tabeli poniżej:

Grupy/kategorie instrumentów finansowych	Wartość bilansowa na dzień 30.06.2022 tys. zł	Wartość narażona na ryzyko na dzień 30.06.2022 tys. zł	WIBOR tys. zł
Aktywa finansowe			
Środki pieniężne w kasie i na rachunkach	8 156	-	-
Zobowiązania finansowe			
Kredyty bankowe	28 561	28 561	28 561
Pozostałe zobowiązania finansowe	1 275	1 275	1 275

W poniższej tabeli została zaprezentowana analiza wrażliwości wyniku finansowego na zmiany stóp procentowych na dzień 30 czerwca 2022 roku:

Stopa procentowa	Założenia odchylenia (w punktach procentowych) 30 czerwca 2022 roku		Wartość narażona na ryzyko dzień 30.06.2022 tys. zł	Wpływ na wynik finansowy 30 czerwca 2022 roku tys. zł	
	1%	-1%		-	+
WIBOR	1%	-1%	28 561	- 285,6	285,6

Ryzyko niewypłacalności kontrahentów

Ryzyko niewypłacalności oznacza ryzyko nie wywiązania się kontrahentów Grupy ze zobowiązań. Grupa stosuje zasadę dokonywania transakcji z kontrahentami o sprawdzonej wiarygodności kredytowej; w razie potrzeby uzyskując stosowne zabezpieczenie jako narzędzie redukcji ryzyka strat finansowych z tytułu niedotrzymania warunków umowy. Grupa korzysta z informacji finansowych dostępnych publicznie oraz z własnych danych o transakcjach, dokonując oceny kondycji finansowej swoich głównych klientów.

Narażenie Grupy na ryzyko wiarygodności kredytowej kontrahentów jest stale monitorowane; kontrolę ryzyka niewypłacalności umożliwiają limity weryfikowane i zatwierdzone na bieżąco w ramach struktur kontrolujących w Grupie. Dodatkowo Grupa objęła wybranych kontrahentów ubezpieczeniem należności handlowych udzielonym przez jednego z większych ubezpieczycieli działających w tym zakresie na rynku polskim.

Grupa nie jest narażona na istotne ryzyko niewypłacalności wobec pojedynczego kontrahenta, ani grupy kontrahentów.

Wybrane dane finansowe Grupa Makarony Polskie

Wybrane dane finansowe w EURO zostały przedstawione zgodnie z Rozporządzeniem Ministra Finansów z dnia 29 marca 2018 roku w sprawie informacji bieżących i okresowych przekazywanych przez emitentów papierów wartościowych oraz warunków uznawania za równoważne informacji wymaganych przepisami prawa państwa niebędącego państwem członkowskim (Dz. U. z 2018 roku, poz. 757).

- pozycje sprawozdania z sytuacji finansowej zostały przeliczone według średniego kursu ogłoszonego przez NBP obowiązującego na dzień bilansowy 30 czerwca 2022 roku 1 EUR= 4,6806 zł; 31 grudnia 2021 roku 1 EUR = 4,5994zł
- pozycje sprawozdania z całkowitych dochodów oraz sprawozdania z przepływów pieniężnych zostały przeliczone według kursu stanowiącego średnią arytmetyczną średnich kursów ustalonych przez NBP obowiązujących na ostatni dzień każdego miesiąca I półrocza 2022 roku = 4,6427 zł oraz na koniec każdego miesiąca I półrocza 2021 roku = 4,5472zł

Wybrane dane finansowe	30 czerwca 2022 roku (w tys. zł)	30 czerwca 2021 roku (w tys. zł)	30 czerwca 2022 roku (w tys. EURO)	30 czerwca 2021 roku (w tys. EURO)
Przychody netto ze sprzedaży produktów, usług, towarów i materiałów	148 170	82 068	31 915	18 048
Zysk (strata) z działalności kontynuowanej	17 865	4 569	3 848	1 005
Zysk (strata) brutto	16 660	4 234	3 588	931
Zysk (strata) netto z działalności kontynuowanej	14 139	3 352	3 045	737
EBIT	17 865	4 569	3 848	1 005
EBITDA (EBIT + amortyzacja)	22 291	8 583	4 801	1 888
Przepływy pieniężne netto z działalności operacyjnej	8 175	3 410	1 761	750
Przepływy pieniężne netto z działalności inwestycyjnej	- 16 377	- 1 526	- 3 527	- 336
Przepływy pieniężne netto z działalności finansowej	- 9 804	- 1 728	- 2 112	- 380
Przepływy pieniężne netto, razem	- 18 006	156	- 3 878	34
Aktywa razem ***	242 458	205 044	51 801	44 581
Zobowiązania i rezerwy na zobowiązania ***	129 939	103 390	27 761	22 479
Zobowiązania długoterminowe ***	47 981	49 395	10 251	10 739
Zobowiązania krótkoterminowe ***	81 958	53 995	17 510	11 740
Kapitał własny ***	112 519	101 654	24 039	22 102
Kapitał podstawowy ***	33 120	27 750	7 076	6 033
Liczba akcji (w sztukach)	11 040 071	11 040 071	11 040 071	9 250 071
Średnia ważona liczba akcji (w sztukach) w okresie danego roku obrotowego ***	11 040 071	9 348 098	11 040 071	9 348 098
Zyska/strata na jedną akcję zwykłą (w zł/EUR) *	1,28	0,36	0,28	0,08
Wartość księgową na jedną akcję (w zł/EUR) **	10,19	9,21	2,18	2,00

* Zysk/strata netto na jedną akcję zwykłą = wynik netto/średnia ważona liczba akcji w okresie

** Wartość księgową na jedną akcję zwykłą = kapitały własne/liczba akcji na dany moment bilansowy

*** Porównywalne dane dotyczące sprawozdania z sytuacji finansowej według stanu na dzień 31 grudnia 2021 roku

Skrócone skonsolidowane sprawozdanie z całkowitych dochodów

Grupa Makarony Polskie SA	01.01.2022- 30.06.2022	01.01.2021- 30.06.2021
Przychody ze sprzedaży	148 170	82 068
Przychody netto ze sprzedaży produktów i usług	143 578	77 785
Przychody netto ze sprzedaży materiałów i towarów	4 592	4 283
Koszt własny	116 299	66 661
Koszt wytworzenia sprzedanych produktów i usług	112 313	62 857
Wartość sprzedanych towarów i materiałów	3 986	3 804
Zysk (strata) brutto ze sprzedaży	31 871	15 407
Koszty sprzedaży	13 454	9 877
Koszty ogólnego zarządu	4 458	2 836
Pozostałe przychody	5 194	2 245
Pozostałe koszty	1 288	370
Zysk (strata) z działalności kontynuowanej	17 865	4 569
Przychody finansowe	7	51
Koszty finansowe	1 212	386
Zysk (strata) brutto	16 660	4 234
Podatek dochodowy	2 521	882
Zysk (strata) netto z działalności kontynuowanej, w tym przypadający na:	14 139	3 352
Akcjonariuszy jednostki dominującej	14 139	3 352
Podstawowy wynik netto przypadający na jedną akcję w złotych	1,28	0,36
Rozwodniony wynik netto przypadający na jedną akcję w złotych	1,28	0,36
Inne całkowite dochody/straty netto		
Całkowite dochody netto ogółem, w tym przypadające na:	14 139	3 352
Akcjonariuszy jednostki dominującej	14 139	3 352
Udziały niekontrolujące		

Skrócone skonsolidowane sprawozdanie z sytuacji finansowej

AKTYWA	30 czerwca 2022	31 grudnia 2021	30 czerwca 2021
AKTYWA TRWAŁE	150 556	132 764	132 308
Rzeczowe aktywa trwałe	134 354	116 269	115 201
Aktywa trwałe – MSSF-16	3 043	3 291	3 649
Nieruchomości inwestycyjne	603	603	603
Wartość firmy	5 949	5 949	5 949
Inne wartości niematerialne	6 551	6 588	6 886
Długoterminowe aktywa finansowe			
Aktywa z tytułu odroczonego podatku dochodowego	1	0	0
Pozostałe aktywa- długoterminowe	55	64	20
AKTYWA OBROTOWE	91 902	72 280	46 294
Zapasy	40 953	21 382	23 068
Należności krótkoterminowe	40 364	23 885	22 338
Należności z tytułu podatku dochodowego od osób prawnych	508	554	0
Udzielone pożyczki	0	0	0
Środki pieniężne i ich ekwiwalenty	8 156	26 156	564
Pozostałe aktywa- krótkoterminowe	374	303	324
AKTYWA DO ZBYCIA	1 547	0	0
SUMA AKTYWÓW	242 458	205 044	178 602

PASYWA	30 czerwca 2022	31 grudnia 2021	30 czerwca 2021
KAPITAŁ WŁASNY	112 519	101 654	88 555
Kapitał podstawowy	33 120	27 750	27 750
Kapitał zapasowy	53 521	43 091	38 490
Kapitał rezerwowy	12 000	24 888	12 000
Kapitał z aktualizacji wyceny	38	0	0
Zyski/straty zatrzymane (zysk/strata z lat ubiegłych)	13 840	5 925	10 315
ZOBOWIĄZANIA DŁUGOTERMINOWE	47 981	49 395	39 230
Rezerwa z tytułu odroczonego podatku dochodowego	6 490	3 212	3 297
Długoterminowe kredyty bankowe i pożyczki	17 229	20 522	8 610
Pozostałe długoterminowe zobowiązania finansowe	93	465	837
Rezerwa na świadczenia emerytalne i podobne (długoterminowe)	487	400	398
Przychody przyszłych okresów- długoterminowe	20 500	21 228	22 057
Długoterminowe zobowiązania finansowe- leasing	3 182	3 568	4 031
ZOBOWIĄZANIA KRÓTKOTERMINOWE	81 958	53 995	50 817
Krótkoterminowe kredyty bankowe i pożyczki	11 332	15 238	15 277
Pozostałe krótkoterminowe zobowiązania finansowe	1 371	744	651
Krótkoterminowe zobowiązania finansowe- leasing	1 227	1 391	1 774
Zobowiązanie finansowe z tytułu dywidendy	3 312	0	0
Pozostałe zobowiązania krótkoterminowe	60 693	33 409	28 506
Zobowiązania z tytułu podatku dochodowego od osób prawnych	234	311	30

Przychody przyszłych okresów- krótkoterminowe	1 589	1 584	3 042
Rezerwa na świadczenia emerytalne i podobne (krótkoterminowe)	1 528	1 251	1 263
Pozostałe rezerwy krótkoterminowe	672	67	274
ZOBOWIĄZANIA OGÓŁEM	129 939	103 390	90 047
SUMA PASYWÓW	242 458	205 044	178 602

Skrócone skonsolidowane sprawozdanie z przepływów pieniężnych

Grupa Makarony Polskie SA	01.01.2022 30.06.2022	01.01.2021- 30.06.2021
Zysk/ strata przed opodatkowaniem	16 660	4 234
Korekty o pozycje:		
Amortyzacja	4 426	4 014
Zyski/ straty z tytułu różnic kursowych	- 6	2
Koszty i przychody z tytułu odsetek	895	284
Zysk/ strata z tytułu działalności inwestycyjnej	5	- 26
Zmiana stanu rezerw	970	- 29
Zmiana stanu zapasów	-19 571	1 059
Zmiana stanu należności	-15 445	328
Zmiana stanu zobowiązań oraz pozostałych aktywów i pasywów	27 089	- 3 436
Inne korekty	- 4 750	-1 127
Razem korekty	- 6 387	1069
Przychody z dywidend	0	0
Zapłacony/zwrócony podatek dochodowy od osób prawnych	- 2 098	- 1 893
Przepływy środków pieniężnych netto z działalności operacyjnej	8 175	3 410
Przepływy środków pieniężnych z działalności inwestycyjnej		
Wpływy ze sprzedaży rzeczowych aktywów trwałych i wartości niematerialnych	21	482
Wpływy ze sprzedaży aktywów finansowych	0	0
Wydatki na nabycie rzeczowych aktywów trwałych i wartości niematerialnych	- 4 035	- 2 008
Wydatki na nabycie podmiotów zależnych	-12 363	
Wpływy z tytułu odsetek	0	0
Wydatki na nabycie aktywów finansowych	0	0
Wpływy z tytułu udzielonych pożyczek	0	0
Udzielone pożyczki	0	0
Przepływy środków pieniężnych netto z działalności inwestycyjnej	-16 377	- 1 526
Przepływy środków pieniężnych z działalności finansowej		
Wpływy z kredytów i pożyczek	1 168	1 207
Wpływy uzyskane z emisji dłużnych papierów wartościowych	0	0
Splata kredytów i pożyczek	- 8 367	- 4 212
Płatności zobowiązań z tytułu umów leasingu finansowego	- 939	- 860
Zapłacone odsetki	- 895	- 284
Płatność pozostałych zobowiązań finansowych	-771	0
Inne wpływy finansowe- dotacja	0	2 421
Przepływy środków pieniężnych netto z działalności finansowej	- 9 804	- 1 728
Zwiększenie/ zmniejszenie stanu środków pieniężnych i ekwiwalentów środków pieniężnych	- 18 006	156
Środki pieniężne, ekwiwalenty środków pieniężnych oraz kredyty w rachunku bieżącym na początek okresu	26 156	410
Zyski/straty z tytułu różnic kursowych dotyczące wyceny środków pieniężnych, ekwiwalentów środków pieniężnych oraz kredytów w rachunku bieżącym	6	- 2
Środki pieniężne, ekwiwalenty środków pieniężnych oraz kredyty w rachunku bieżącym na koniec okresu- w tym o ograniczonej możliwości dysponowania	8 156	564
	4 748	0

Skrócone sprawozdanie ze zmian w skonsolidowanym kapitale własnym

Za okres od 1 stycznia 2021 roku do 30 czerwca 2022 roku

	Kapitał podstawowy	Kapitał zapasowy	Kapitał rezerwowy	Kapitał z aktualizacji wyceny	Zyski/straty zatrzymane	Razem
Stan na 1 stycznia 2022 roku	27 750	43 091	24 888	0	5 925	101 654
Podział zysku/pokrycie straty	0	2 912	0	0	- 2 912	0
Podział zysku –wypłata dywidenda	0	0	0	0	- 3 312	- 3 312
Koszty emisji akcji serii F	0	0	0	0	0	0
Emisja akcji serii F	5 370	7 518	-12 888	0	0	0
Pozostałe całkowite dochody	0	0	0	0	0	0
Zwiększenie w okresie	0	0	0	38	0	38
Wynik netto po I półroczu 2022 roku	0	0	0	0	14 139	14 139
Stan na 30 czerwca 2022 roku	33 120	53 521	12 000	38	13 840	112 519

Za okres od 1 stycznia 2021 roku do 31 grudnia 2021 roku

	Kapitał podstawowy	Kapitał zapasowy	Kapitał rezerwowy	Kapitał z aktualizacji wyceny	Zyski/straty zatrzymane	Razem
Stan na 1 stycznia 2021 roku	27 750	38 490	12 000	0	6 963	85 203
Podział zysku/pokrycie straty	0	4 653	0	0	- 4 653	0
Podział zysku –wypłata dywidenda	0	0	0	0	- 2 775	- 2 775
Koszty emisji akcji serii F	0	- 52	0	0	0	- 52
Emisja akcji serii F			12 888	0	0	12 888
Pozostałe całkowite dochody	0	0	0	0	0	0
Wynik netto w 2021 roku	0	0	0	0	6 390	6 390
Stan na 31 grudnia 2021 roku	27 750	43 091	24 888	0	5 925	101 654

Za okres od 1 stycznia 2021 roku do 30 czerwca 2021 roku

	Kapitał podstawowy	Kapitał zapasowy	Kapitał rezerwowy	Kapitał z aktualizacji wyceny	Zyski/straty zatrzymane	Razem
Stan na 1 stycznia 2021 roku	27 750	38 490	12 000	0	6 963	85 203
Podział zysku/pokrycie straty	0	0	0	0	0	0
Podział zysku –wypłata dywidenda	0	0	0	0	0	0
Koszty emisji akcji serii F	0	0	0	0	0	0
Pozostałe całkowite dochody	0	0	0	0	0	0
Wynik netto po I półroczu 2021 roku	0	0	0	0	3 352	3 352
Stan na 30 czerwca 2021 roku	27 750	38 490	12 000	0	10 315	88 555

Dodatkowe noty objaśniające

Przychody ze sprzedaży produktów, usług, towarów i materiałów wg segmentów działalności

Dla celów zarządczych Grupa podzielona jest na jednostki biznesowe w oparciu o oferowane produkty i usługi.

	01.01.2022- 30.06.2022	01.01.2021- 30.06.2021
Przychody ze sprzedaży produktów	141 116	74 587
Przychody ze sprzedaży usług w tym	2 462	3 198
- usługowa produkcja	862	879
- usługi transportowe		
- z tytułu najmu, składowania	1 553	2 306
- pozostałe	47	13
Przychody ze sprzedaży materiałów	1 868	2 521
Przychody ze sprzedaży towarów	2 724	1 762
Razem	148 170	82 068

W I półroczu 2022 roku Grupa zanotowała wzrost sprzedaży o 66,1 mln zł w stosunku do I półrocza 2021 roku i wyniosła 148,2 mln zł.

Segmenty operacyjne

W I półroczu 2022 roku Grupa Makarony Polskie realizowała sprzedaż według następujących grup produktowych, osiągając z tego tytułu następujące przychody:

	Za okres od 01.01- 30.06.2022	Za okres od 01.01 - 30.06.2021
Makarony	121 141	58 368
Przetwory mięsno-warzywne	18 894	14 170
Przetwory warzywne i owocowe*	4 616	4 652
Pozostałe	3 519	4 878
Razem	148 170	82 068

Podstawowe informacje dotyczące segmentów operacyjnych:

I półrocze 2022 roku	Makarony	Przetwory mięsno- warzywne	Przetwory warzywne i owocowe	Pozostałe	Segmenty ogółem
Przychody					
Sprzedaż na rzecz klientów zewnętrznych	121 141	18 894	4 616	3 519	148 170

Sprzedaż między segmentami					
Przychody Grupy ogółem	121 141	18 894	4 616	3 519	148 170
Koszty					
Koszty segmentów	94 436	15 351	4 194	2 318	116 299
Zyski lub straty segmentów (wynik brutto ze sprzedaży)	26 705	3 543	422	1 201	31 871

I półrocze 2021 roku	Makarony	Przetwory mięsno-warzywne	Przetwory warzywne i owocowe	Pozostałe	Segmenty ogółem
Przychody					
Sprzedaż na rzecz klientów zewnętrznych	58 368	14 170	4 652	4 878	82 068
Sprzedaż między segmentami					
Przychody Grupy ogółem	58 368	14 170	4 652	4 878	82 068
Koszty					
Koszty segmentów	47 203	12 368	4 392	2 698	66 661
Zyski lub straty segmentów (wynik brutto ze sprzedaży)	11 165	1 802	260	2 180	15 407

Grupa zastosowała MSSF 8 „Segmenty operacyjne”. Zgodnie z wymogami MSSF 8, należy identyfikować segmenty operacyjne w oparciu o wewnętrzne raporty dotyczące tych elementów, które są regularnie weryfikowane przez osoby decydujące o przydzielaniu zasobów do danego segmentu i oceniające jego wyniki finansowe. W zakresie aktywów i zobowiązań główne organy odpowiedzialne za podejmowanie decyzji operacyjnych nie analizują danych w przekroju na segmenty operacyjne.

Przychody ze sprzedaży Grupy Makarony Polskie w I półroczu 2022 roku wyniosły 148,2 mln zł i były o ok. 66,1 mln zł wyższe w stosunku do analogicznego okresu 2021 roku.

Przychody ze sprzedaży w kategorii makaronów wzrosły w analizowanym okresie o ok. 62,8 mln zł do kwoty ok. 121,14 mln zł. Skokowy wzrost sprzedaży o ok. 107,5% spowodowany był głównie następującymi czynnikami, które miały miejsce w omawianym okresie:

- akwizycją firmy PPH SAS A.Świderski Sp. z o.o. na początku 2022 roku – dzięki tej akwizycji istotnie zwiększone zostały zarówno moce produkcyjne, jak również sprzedażowe w kategorii makaronów,
- wybuchem wojny na Ukrainie – związaną z tym wydarzeniem paniką zakupową, gromadzeniem zapasów produktów z długim terminem przydatności, zwiększonym zapotrzebowaniem popytowym będącym wynikiem luki podażowej, jaka pojawiła się w związku z wypadnięciem z rynku producentów ukraińskich, a także uruchomieniem programów pomocy żywnościowej dla Ukrainy przez instytucje UE,

- podwyżkami cen oferowanych produktów wymuszonych przez szokowy wzrost poziomów inflacji produkcyjnej, niespotykany od czasów II wojny światowej.

Porównując I półrocze 2022 roku do analogicznego okresu w roku 2021 wynik brutto ze sprzedaży w segmencie makaronów wzrósł o ok. 15,54 mln zł, tj. ok. 139,2%.

Sprzedaż kategorii przetwory mięsno-warzywne wzrosła w analizowanym okresie o ok. 4,7 mln zł do kwoty ok. 18,9 mln zł. Wzrost o ok. 33,3% był spowodowany:

- redukcją liczby produkowanych indeksów, w celu skupienia się na produktach o większym potencjale rynkowym i poprawie rentowności tego segmentu,
- paniką zakupową związana z wybuchem wojny na Ukrainie,
- podwyżkami cen oferowanych produktów wymuszonych przez szokowy wzrost poziomów inflacji produkcyjnej, niespotykany od czasów II wojny światowej.

Porównując I półrocze 2022 roku do analogicznego okresu w roku 2021 wynik brutto ze sprzedaży w segmencie makaronów wzrósł o ok. 1,7 mln zł, tj. ok. 96,6%.

Sprzedaż kategorii przetwory warzywne i owocowe spadła w analizowanym okresie o ok. 36 tys. zł do kwoty ok. 4,6 mln zł. Spadek był spowodowany redukcją liczby produkowanych indeksów, w celu skupienia się na produktach o większym potencjale rynkowym i poprawie rentowności tego segmentu.

▼ Przychody ze sprzedaży produktów, usług, towarów i materiałów – struktura geograficzna

Rynki zbytu Grupy Makarony Polskie można podzielić na rynek krajowy (obejmujący private label, handel tradycyjny, handel nowoczesny oraz B2B i instytucje) oraz eksport (w tym sprzedaż przez pośredników krajowych).

Za okres	01.01.2022- 30.06.2022	01.01.2021- 30.06.2021
Kraj	127 872	74 202
Eksport, w tym:	20 298	7 866
- kraje Unii Europejskiej	4 036	2 564
- pozostałe kraje	16 262	5 302
Razem	148 170	82 068

W I półroczu 2022 roku wartość sprzedaży wyniosła ok. 127,87 mln zł na rynku krajowym i ok. 20,30 mln zł w eksporcie. W analogicznym okresie 2021 roku wielkości te wyniosły odpowiednio ok. 74,20 mln zł i ok. 7,87 mln zł.

▼ Pozostałe przychody i koszty operacyjne

POZOSTAŁE PRZYCHODY

Za okres	01.01.2022- 30.06.2022	01.01.2021- 30.06.2021
Dotacje państwowe	777	2 065
Zysk na sprzedaży rzeczowych aktywów trwałych	0	26
Odwrocenie odpisów aktualizujących z tytułu utraty wartości należności	0	48
Odwrocenie odpisów aktualizujących z tytułu utraty wartości zapasów	239	17
Sprzedaż złomu i odpadów	14	53
Zysk na okazjonalnym nabyciu	4 103	0
Zwrot składek sądowych i komorniczych	2	2
Odszkodowania i reklamacje	54	32
Zwrot składek ubezpieczeniowych	4	2
Pozostałe	1	0
Razem	5 194	2 245

Do pozostałych przychodów klasyfikowane są przychody i zyski niezwiązane w sposób bezpośredni z działalnością operacyjną Grupy. Do tej kategorii zaliczane są otrzymane dotacje, zyski z tytułu sprzedaży rzeczowych aktywów trwałych, otrzymane odszkodowania związane ze zwrotem kosztów sądowych, nadpłaconych zobowiązań podatkowych, za wyjątkiem podatku dochodowego od osób prawnych oraz otrzymane odszkodowania z tytułu strat w majątku spółek, który objęty był ubezpieczeniem.

Do pozostałych przychodów zaliczane są także odwrócenia odpisów aktualizujących wartość należności oraz zapasów oraz odwrócenie odpisów z tytułu utraty wartości składników majątku.

Na początku 2022 roku spółka Makarony Polskie SA sfinalizowała przejęcie firmy Przedsiębiorstwo Produkcyjno-Handlowe „SAS” Andrzej Świdorski Sp. z o.o. z siedzibą w Korpelach, powstałej na skutek przekształcenia w jednoosobową spółkę z ograniczoną odpowiedzialnością przedsiębiorstwa wcześniej prowadzonego w formie jednoosobowej działalności gospodarczej na podstawie wpisu do Centralnej Ewidencji i Informacji o Działalności.

W wyniku sfinalizowanej transakcji, Spółka od dnia 3 stycznia 2022 roku stała się właścicielem wszystkich 107 730 udziałów, o łącznej wartości nominalnej 10 773 tys. zł, w kapitale zakładowym spółki SAS (100% kapitału zakładowego, stanowiących 100% głosów na zgromadzeniu wspólników) za łączną cenę nabycia ok. 17,0 tys. zł. Na dzień objęcia kontroli spółki Przedsiębiorstwo Produkcyjno-Handlowe „SAS” Andrzej Świdorski sp. z o.o. i przejścia na MSSF dokonana została wycena rzeczowych aktywów trwałych do wartości godziwej przez niezależnego rzeczoznawcę. W wyniku rozliczenia transakcji w skonsolidowanym

sprawozdaniu Grupy powstał zysk na okazjonalnym nabyciu skorygowany o koszty nabycia udziałów w wysokości 4 103 tys. zł. który został bezpośrednio ujęty jako pozostałe przychody operacyjne.

POZOSTAŁE KOSZTY

Za okres	01.01.2022 - 30.06.2022	01.01.2021 - 30.06.2021
Strata ze sprzedaży rzeczowych aktywów trwałych	5	241
Utworzenie rezerw	24	
Odpis aktualizujący należności	133	23
Odpis aktualizujący zapasy	175	0
Darowizny	7	7
Kary i grzywny	14	6
Opłaty sądowe i komornicze, zasądzone koszty	21	
Sponsoring reklamowy	57	3
Likwidacja zapasów uszkodzonych i przeterminowanych	49	85
Koszty badań B+R	789	0
Koszty napraw objętych ubezpieczeniem	11	0
Pozostałe	3	5
Razem	1 288	370

Do pozostałych kosztów zaliczane są koszty i straty niezwiązane w sposób bezpośredni z działalnością operacyjną Grupy. Kategoria ta obejmuje straty na sprzedaży składników rzeczowego majątku trwałego, przekazane darowizny tak w formie rzeczowej jak i pieniężnej na rzecz innych jednostek, w tym jednostek pożytku publicznego oraz skutki wynikające z zawartych umów handlowych, gwarancji i poręczeń udzielonych na rzecz innych podmiotów.

Do pozostałych kosztów zaliczane są także koszty odpisów aktualizujących wartość aktywów, niezawinione niedobory w środkach obrotowych oraz straty z tytułu likwidacji zapasów uszkodzonych i przeterminowanych.

Pozostałe przychody i koszty finansowe

PRZYCHODY FINANSOWE

Za okres	01.01.2022- 30.06.2022	01.01.2021- 30.06.2021
Przychody z tytułu odsetek, w tym:	7	0
- odsetki od pożyczek	0	0
- odsetki od należności	7	0
Zyski z tytułu różnic kursowych	0	51
Zysk ze zbycia inwestycji - udziały	0	0

Pozostałe		
Razem	7	51

Do przychodów finansowych klasyfikowane są przychody z tytułu otrzymanych dywidend, uzyskane i zarachowane odsetki od nieterminowej spłaty należności, odsetki z działalności lokacyjnej i inwestycyjnej w różnego rodzaju formy instrumentów finansowych. Do działalności finansowej zaliczane są także zyski z tytułu różnic kursowych.

KOSZTY FINANSOWE

Za okres	01.01.2022-30.06.2022	01.01.2021-30.06.2021
Koszty odsetek, w tym dotyczące:	899	304
- kredytów bankowych	691	202
- koszty faktoringu i leasingu	131	36
- koszty odsetek MSSF-16	73	47
- pozostałe	4	19
Pozostałe koszty finansowe, w tym:	313	82
- strata z tyt. ujemnych różnic kursowych	146	0
- gwarancja	17	25
- koszty dyskonta i prowizji bankowych	66	57
- inne koszty finansowe	84	0
Razem	1 212	386

Do kosztów finansowych klasyfikowane są koszty z tytułu wykorzystywania zewnętrznych źródeł finansowania, tj.: kredyty, pożyczki zobowiązania handlowe, umowy leasingu finansowego jakich Grupa jest stroną oraz inne koszty finansowe. Do działalności finansowej zaliczane są także straty z tytułu różnic kursowych.

▼ Dane dotyczące wyniku finansowego oraz akcji, które posłużyły do wyliczenia podstawowego i rozwodnionego zysku na jedną akcję

Za okres	01.01.2022-30.06.2022	01.01.2021-30.06.2021
Zysk/strata netto na jedną akcję	1,28	0,36
Wartość księgowa na jedną akcję w zł(wg danych na 30.06.2022, oraz danych na 31.12.2021)	10,19	9,21

Za okres	01.01.2022-30.06.2022	01.01.2021-30.06.2021
Zysk/strata netto z działalności kontynuowanej przypadający(a) na akcjonariuszy jednostki dominującej	14 139	3 352
Zysk/strata na działalności zaniechanej przypadający(a) na akcjonariuszy jednostki dominującej		
Zysk/strata netto przypadający(a) na akcjonariuszy jednostki dominującej	14 139	3 352

Zysk/strata netto przypadający na zwykłych akcjonariuszy, zastosowany do obliczenia rozwodnionego zysku/straty na jedną akcję	nie dotyczy	nie dotyczy
---	-------------	-------------

Za okres	01.01.2022-30.06.2022	01.01.2021-30.06.2021
Średnia ważona liczba wyemitowanych akcji zwykłych zastosowana do obliczenia podstawowego zysku/straty na jedną akcję	11 040 071	9 250 071
Wpływ rozwodnienia	nie dotyczy	nie dotyczy
Skorygowana średnia ważona liczba akcji zwykłych zastosowana do obliczenia rozwodnionego zysku/straty na jedną akcję	nie dotyczy	nie dotyczy

Zysk netto przypadający na jedną akcję oblicza się poprzez podzielenie zysku netto za okres przypadającego na zwykłych akcjonariuszy Spółki dominującej przez średnią ważoną liczbę wyemitowanych akcji zwykłych występujących w ciągu okresu.

Zysk rozwodniony przypadający na jedną akcję oblicza się poprzez podzielenie zysku netto za okres przypadającego na zwykłych akcjonariuszy jednostki dominującej (po potrąceniu odsetek od umarzalnych akcji uprzywilejowanych zamiennych na akcje zwykłe) przez średnią ważoną liczbę wyemitowanych akcji zwykłych występujących w ciągu okresu (skorygowaną o wpływ opcji rozwadniających oraz rozwadniających umarzalnych akcji uprzywilejowanych zamiennych na akcje zwykłe).

W Spółce dominującej w I półroczu 2022 roku nie było czynników rozwadniających kapitał podstawowy.

Wartość księgowa na jedną akcję to iloraz kapitałów własnych przez liczbę akcji na dany moment bilansowy.

Kapitał podstawowy

Kapitał zakładowy Makarony Polskie SA na dzień 30 czerwca 2022 roku wynosił 33 120 213 zł i dzielił się w następujący sposób:

	Rodzaj akcji	Rodzaj uprzywilejowania	Liczba akcji w szt.	Wartość nominalna na 1 akcji w zł	Wartość serii (emisji) wg wartości nominalnej w tys. zł	Sposób pokrycia kapitału	Data rejestracji	Prawo do dywidendy (od daty)
Seria A	na okaziciela	akcje zwykłe	3 013 250	3	9 040	wkłady pieniężne	05.07.2004	01.01.2004
Seria B	na okaziciela	akcje zwykłe	1 169 750	3	3 509	wkłady niepieniężne	29.10.2004	01.01.2004
Seria C	na okaziciela	akcje zwykłe	3 000 000	3	9 000	wkłady pieniężne	18.04.2007	01.01.2007
Seria D	na okaziciela	akcje zwykłe	1 735 821	3	5 207	wkłady pieniężne	22.06.2007	01.01.2007
Seria E	na okaziciela	akcje zwykłe	331 250	3	994	wkłady pieniężne	11.02.2008	01.01.2008
Seria F	na okaziciela	akcje zwykłe	1 790 000	3	5 370	wkłady pieniężne	04.03.2022	01.01.2021*
Razem			11 040 071		33 120			

* Zgodnie z §1 ust. 11 Uchwały nr 18 Zwyczajnego Walnego Zgromadzenia Makarony Polskie SA z dnia 7 lipca 2021 roku w sprawie podwyższenia kapitału zakładowego przez emisję akcji zwykłych na okaziciela serii F z wyłączeniem prawa poboru oraz w sprawie zmiany Statutu Spółki, akcje serii F będą uczestniczyły w dywidendzie od 1 stycznia 2021 roku, tj. począwszy od wypłat z zysku za rok obrotowy 2021, jeżeli zostaną zarejestrowane w depozycie papierów wartościowych do dnia dywidendy wyłącznie. W przypadku zarejestrowania akcji po dniu dywidendy, będą one uczestniczyły w podziale zysku za rok obrotowy, w którym doszło do zarejestrowania akcji

Zmiany w kapitale wynikają z umów objęcia akcji zawieranych w okresie od 24 listopada 2021 roku do 30 listopada 2021 roku. Akcje serii F zostały objęte wyłącznie w zamian za wkłady pieniężne, które zostały wpłacone na rachunek bankowy Spółki.

W dniu 4 marca 2022 roku w rejestrze przedsiębiorców Krajowego Rejestru Sądowego zarejestrowane zostało podwyższenie kapitału zakładowego Makarony Polskie SA w drodze emisji 1 790 000 akcji zwykłych na okaziciela serii F, tj. podwyższenie kapitału zakładowego o kwotę 5 370 000 zł do kwoty 33 120 213 zł.

Informacje o zmianach wielkości szacunkowych dotyczące skonsolidowanego sprawozdania finansowego

ZMIANY Z TYTUŁU REZERW

Zmiany stanu na I półrocze 2022 roku	Stan na 01.01.2022	Stan na 03.01.2022 – objęcie kontroli SAS	Utworzenie	Wykorzystanie i rozwiązanie	Stan na koniec okresu
Na świadczenia emerytalne i podobne, w tym:	1 651	352	96	84	2 015
a) długoterminowa	400	158	3	74	487
b) krótkoterminowa	1 251	194	93	10	1 528
Pozostałe rezerwy, w tym:	67	0	672	67	672
b) pozostałe	67	0	672	67	672
Razem	1 718	352	768	151	2 687

Rok 2021	Stan na 01.01.2021	Utworzenie	Wykorzystanie i rozwiązanie	Stan na koniec okresu
Na świadczenia emerytalne i podobne, w tym:	1 904	69	322	1 651
a) długoterminowa	398	2	0	400
b) krótkoterminowa	1 506	67	322	1 251
Pozostałe rezerwy, w tym:	60	67	60	67
- pozostałe	60	67	60	67
Razem	1 964	136	382	1 718

Spółki Grupy wypłacają pracownikom przechodzącym na emerytury kwoty odpraw emerytalnych w wysokości określonej przez Kodeks Pracy i wewnętrzne regulaminy. W związku z tym Grupa na podstawie wyceny dokonanej przez aktuarium tworzy rezerwę na wartość bieżącą zobowiązania z tytułu odpraw emerytalnych.

Kalkulacja rezerwy została poczyniona dla osób obecnie zatrudnionych i nie dotyczy osób, które zostaną przyjęte do pracy w przyszłości. Prawo do odprawy emerytalnej przysługuje każdemu pracownikowi, który osiągnął wiek emerytalny. Dla osób będących już emerytami bądź rencistami (którzy otrzymali odprawę) rezerwa nie jest tworzona.

AKTYWA I REZERWY Z TYTUŁU PODATKU ODROZCZONEGO

Zmiany stanu na 30.06.2022 roku	Stan na 01.01.2022	Stan na 03.01.2022 – objęcie kontroli SAS	Utworzenie	Wykorzystanie i rozwiązanie	Stan na koniec okresu
Aktywo z tyt. odroczonego podatku dochodowego	493	209	347	169	880
Rezerwa tytułu odroczonego podatku dochodowego	3 705	3 072	990	396	7 371
Aktywo /Rezerwa po kompensacie	3 212				6 491

Zmiany stanu na 31.12.2021 roku	Stan na 01.01.2021	Utworzenie	Wykorzystanie i rozwiązanie	Stan na koniec okresu
Aktywo z tyt. odroczonego podatku dochodowego	531	169	207	493
Rezerwa tytułu odroczonego podatku dochodowego	3 717	249	261	3 705
Aktywo /Rezerwa po kompensacie	3 186			3 212

Bieżące obciążenie podatkowe jest obliczane na podstawie obowiązujących przepisów podatkowych. Zastosowanie tych przepisów różnicuje zysk (stratę) podatkową od księgowego zysku (straty) netto, w związku z wyłączeniem przychodów nie podlegających opodatkowaniu i kosztów nie stanowiących kosztów uzyskania przychodów oraz pozycji kosztów i przychodów, które nie będą podlegały opodatkowaniu danym okresie. Obciążenia podatkowe są wyliczane w oparciu o stawki podatkowe obowiązujące w danym roku obrotowym - obecnie 19% - przepisy nie zakładają zróżnicowania stawek podatkowych dla przyszłych okresów.

W zakresie podatku dochodowego Grupa podlega przepisom ogólnym w tym zakresie. Grupa nie stanowi podatkowej Grupy, jak również nie prowadzi działalności w specjalnej strefie ekonomicznej, co różnicowałoby zasady określania obciążeń podatkowych w stosunku do przepisów ogólnych w tym zakresie. Rok podatkowy jak i bilansowy pokrywają się z rokiem kalendarzowym. Z dniem 1 stycznia 2020 roku spółka Makarony Polskie SA i spółka Stoczek Natura Sp. z o.o. wybrały uproszczoną formę wpłacania miesięcznych zaliczek na podatek

dochodowy od osób prawnych. Na dzień 30 czerwca 2022 roku została utworzona rezerwa na odroczony podatek w kwocie 984 tys. złotych jako różnica pomiędzy wpłaconymi zaliczkami wykazanymi w sprawozdaniu z całkowitych dochodów a rzeczywistym podatkiem wnikającym z wyliczonej podstawy opodatkowania.

ODPISY AKTUALIZUJĄCE WARTOŚĆ AKTYWÓW

Zmiany stanu na 30.06.2022	Stan na 01.01.2022	Stan na 03.03.2022 – objęcie kontroli spółki SAS	Utworzenie	Wykorzystanie i rozwiązanie	Stan na koniec okresu
Odpisy aktualizujące należności	541	0	133	0	674
Odpisy aktualizujące zapasy	316	138	175	239	390
Odpisy aktualizujące rzeczowe aktywa trwałe	1 356	0	0	42	1 314
Odpisy aktualizujące wartości niematerialne	3 420	0	0	0	3 420

Zmiany stanu na 31.12.2021	Stan na 01.01.2021	Utworzenie	Wykorzystanie i rozwiązanie	Stan na koniec okresu
Odpisy aktualizujące należności	535	54	48	541
Odpisy aktualizujące zapasy	210	316	210	316
Odpisy aktualizujące rzeczowe aktywa trwałe	1 389	63	96	1 356
Odpisy aktualizujące wartości niematerialne	3 160	260	0	3 420

Grupa dokonuje odpisu aktualizującego wartości aktywów. W trakcie II półrocza 2022 roku wystąpiły przesłanki do dokonania odpisu aktualizującego zapasów, należności i rzeczowych aktywów trwałych.

Długoterminowe i krótkoterminowe zobowiązania finansowe

ZOBOWIĄZANIA Z TYTUŁU KREDYTÓW

	Na dzień 30.06.2022	Na dzień 31.12.2021
w okresie do 1 roku	11 332	15 238
Powyżej roku	17 229	20 522
Razem	28 561	35 760

ZOBOWIĄZANIA Z TYTUŁU UMÓW LEASINGU FINANSOWEGO

	Wartość bieżąca minimalnych opłat	
	na dzień 30.06.2022	na dzień 31.12.2021
w okresie do 1 roku	466	681
w okresie od 1 roku do 5 lat	809	895
Razem	1 275	1 576

Spółki Grupy na dzień 30 czerwca 2022 posiadają środki trwałe użytkowane na podstawie umów leasingu. Wartość bilansowa maszyn i urządzeń, samochodów oraz innych środków trwałych użytkowanych na podstawie umów leasingu finansowego na dzień 30 czerwca 2022 roku wynosiła 1 795 tys. zł, a na dzień 31 grudnia 2021 roku wynosiła 2 588 tys. zł.

ZOBOWIĄZANIA Z TYTUŁU UMÓW LEASINGU – MSSF-16

	Wartość bieżąca minimalnych opłat	
	na dzień 30.06.2022	na dzień 31.12.2021
w okresie do 1 roku - najem	756	706
w okresie do 1 roku – PWUG	4	4
w okresie od 1 roku do 5 lat- najem	1 181	1 486
w okresie powyżej od roku- PWUG	1 192	1 187
Razem	3 133	3 383

Spółka Makarony Polskie SA na dzień 01 stycznia 2019 roku wprowadziła do aktywów trwałych wartości z tytułu ujawnień w wyniku zastosowania MSSF-16, środki trwałe użytkowane na podstawie umów leasingu.

Wartość bilansowa środków trwałych z tytułu najmu pomieszczeń oraz prawa wieczystego użytkowania gruntu na dzień 30 czerwca 2022 roku wynosiła 3 043 tys. zł, a na dzień 31 grudnia 2021 roku wynosiła 3 291 tys.

KRÓTKOTERMINOWE ZOBOWIĄZANIE FINANSOWE – SUBWENCJA PFR

	na dzień 30.06.2022	na dzień 31.12.2021
w okresie do 1 roku	93	744
w okresie od 1 roku do 5 lat	1 371	465
Razem	1 464	1 209

W ramach tarczy finansowej spółki Grupy Makarony Polskie SA otrzymała wsparcie finansowe w postaci subwencji z Polskiego Funduszu Rozwoju w kwocie 2 944 tys. zł. Po spełnieniu określonych w programie warunków, beneficjent zostanie częściowo zwolniony ze zwrotu środków (możliwość do 75%).

▼ Dywidendy zapłacone i zaproponowane do zapłaty

W okresie I półrocza 2022 roku i do dnia publikacji niniejszego raportu spółka Makarony Polskie SA nie wypłaciła dywidendy.

W 2022 roku Zarząd Spółki zarekomendował Zwyczajnemu Walnemu Zgromadzeniu, aby zysk netto za okres od 1 stycznia 2021 roku do 31 grudnia 2021 roku w wysokości 5 034 360,73 zł podzielić w następujący sposób:

- wypłacić akcjonariuszom dywidendę w wysokości 0,30 zł brutto na jedną akcję,
- pozostałą część zysku w kwocie przeznaczyć na kapitał zapasowy Spółki.

Zgodnie z art. 382 §3 Kodeksu spółek handlowych niniejsza rekomendacja została przedstawiona przez Zarząd do wiadomości Radzie Nadzorczej i uzyskała pozytywną opinię Rady Nadzorczej.

W dniu 30 czerwca 2022 roku Zwyczajne Walne Zgromadzenie Makarony Polskie SA podjęło uchwały o zatwierdzeniu sprawozdań finansowych za rok obrotowy 2021 i podziale zysku netto, w tym wypłaty dywidendy w wysokości 0,30 zł brutto na jedną akcję. W związku z omyłką rachunkową do jakiej doszło w zakresie wyliczenia łącznej wartości dywidendy wypłacanej z zysku netto Spółki za 2021 rok, w uchwale podjętej przez Walne Zgromadzenie w dniu 30 czerwca 2022 roku, w dniu 1 sierpnia 2022 roku Nadzwyczajne Walne Zgromadzenie doprecyzowało łączną wartość dywidendy wypłacanej za 2021 rok i wskazało prawidłową łączną wartość dywidendy, tj. 3 312 021,30 zł.

Decyzją Walnego Zgromadzenia spółki Makarony Polskie SA zysk netto za okres od 1 stycznia 2021 roku do 31 grudnia 2021 roku w wysokości 5 034 360,73 zł podzielony został w następujący sposób:

- kwota 0,30 zł brutto na jedną akcję, to jest łącznie 3 312 021,30 zł, została przeznaczona na wypłatę dywidendy dla akcjonariuszy,
- pozostała część zysku netto w kwocie 1 722 339,43 zł została przeznaczona na kapitał zapasowy Spółki.

Dzień dywidendy został ustalony na 15 lipca 2022 roku. Dywidenda zostanie wypłacona w dniu 30 września 2022 roku. Do dywidendy uprawnionych jest 11 040 071 akcji Spółki.

Zarząd Makarony Polskie SA postanowił, że w kolejnych latach obrotowych również będzie starał się rekomendować Zwyczajnemu Walnemu Zgromadzeniu wypłatę dywidendy dla akcjonariuszy, choć każdorazowo możliwość wypłaty dywidendy uzależniana będzie od wysokości osiągniętego zysku, bieżących celów inwestycyjnych i sytuacji.

Wynagrodzenie Członków Zarządu i Rady Nadzorczej spółki dominującej

Łączna wartość wynagrodzeń wypłaconych członkom Zarządu Makarony Polskie SA w I półroczu 2022 roku wyniosła 638 tys. zł, w analogicznym okresie 2021 roku była to kwota 442 tys. zł.

Wynagrodzenie Członków Rady Nadzorczej Makarony Polskie SA w I półroczu 2022 roku wyniosło 89 tys. zł, w analogicznym okresie 2021 roku była to kwota 89 tys. zł.

Członkowie Zarządu i Rady Nadzorczej Makarony Polskie SA nie pobierali wynagrodzeń w spółkach zależnych. Prezes Zarządu Makarony Polskie SA nie pobierał wynagrodzenia z tytułu pełnienia funkcji Prezesa Zarządu w spółce MP Trade Sp. z o.o. w I półroczu 2022 roku

Spółka nie udzielała pożyczek członkom Zarządu i Rady Nadzorczej Makarony Polskie SA.

Rozliczenie pomiędzy jednostkami powiązаныmi i zależnymi

W trakcie I półroczu 2022 roku spółki Grupy Makarony Polskie nie zawierały między sobą istotnych transakcji na warunkach innych niż rynkowe.

W ramach Grupy Makarony Polskie poszczególne spółki zawierają pomiędzy sobą transakcje kupna i sprzedaży produktów, towarów i usług. Pomiedzy spółkami funkcjonują umowy określające warunki współpracy, dostosowane do struktury organizacyjnej Grupy. Wszystkie transakcje przeprowadzane się na zasadach i warunkach rynkowych.

Podmiot powiązany	Sprzedaż na rzecz podmiotów powiązanych- przychody ogółem		Zakupy od podmiotów powiązanych	
	Za okres	Za okres	Za okres	Za okres
	od 01.01 do 30.06.2022	od 01.01 do 30.06.2021	od 01.01 do 30.06.2022	od 01.01 do 30.06.2021
Jednostka dominująca-Makarony Polskie S.A.	224	147	26 668	12 723
od/do Stoczek Sp. z o.o.	150	140	16 989	12 716
od/do MP Trade Sp. z.o.o.	7	7	1 207	7
PPH „SAS” Sp. z o.o.	67	0	8 472	0

Podmiot powiązany	Należności od podmiotów powiązanych		Zobowiązania wobec podmiotów powiązanych	
	Na dzień 30.06.2022	Na dzień 30.06.2021	Na dzień 30.06.2022	Na dzień 30.06.2021
Jednostka dominująca-Makarony Polskie S.A.	102	83	4 410	2 237
- od/do Stoczek Sp. z o.o.	92	82	2 693	1 908
od/do MP Trade Sp. z.o.o.	2	1	443	329
PPH „SAS” Sp. z o.o.	8	0	1 274	0

Rozliczenia pomiędzy jednostkami zależnymi

Jednostki zależne	Sprzedaż pomiędzy jednostkami zależnymi- przychody ogółem		Zakupy pomiędzy jednostkami zależnymi	
	Za okres	Za okres	Za okres	Za okres
	od 01.01 do 30.06.2022	od 01.01 do 30.06.2021	od 01.01 do 30.06.2022	od 01.01 do 30.06.2021
Jednostka zależne ogółem	2	5	2	5
- od /do Stoczek Sp. z .o.o.	2	2	0	3
- od/do MP Trade Sp. z .o .o.	0	3	2	2
- od/do PPH „SAS” Sp. z o.o.	0	0	0	0

Jednostki zależne	Należności wzajemne pomiędzy podmiotami zależnymi		Zobowiązania wzajemne pomiędzy podmiotami zależnymi	
	Na dzień	Na dzień	Na dzień	Na dzień
	30.06.2022	30.06.2021	30.06.2022	30.06.2021
Jednostka zależne ogółem	0	0	0	0
- od/do Stoczek Sp. o.o.	0	0	0	0
- od/do MP Trade Sp. z.o.o.	0	0	0	0
-od/do PPH „SAS” Sp. z o.o.	0	0	0	0

Informacje o planowanych emisjach akcji

W trakcie I półrocza 2022 roku oraz w okresie do dnia publikacji niniejszego raportu Spółka nie przeprowadziła emisji akcji.

Emisja akcji serii F

W 2021 roku Spółka przeprowadziła emisję prywatną, z wyłączeniem prawa poboru, 1 790 000 akcji zwykłych na okaziciela serii F, o wartości nominalnej 3,00 zł i cenie emisyjnej 7,20zł każda. Łączna wartość przeprowadzonej emisji wyniosła 12 888 000 zł.

Wpływy z emisji akcji serii F przeznaczone zostały w głównej mierze na częściowe sfinansowanie prowadzonego przez Spółkę projektu akwizycyjnego, mającego na celu przejęcie konkurencyjnego producenta makaronów i osiągnięcie efektów synergii produkcyjnej. Część pozyskanych środków Spółka planuje przeznaczyć na realizację projektów prośrodowiskowych, np. obniżających „ślad węglowy” firmy poprzez przejście na „zieloną energię” i montaż paneli fotowoltaicznych.

▼ Upoważnienie dla Zarządu do nabycia akcji własnych Makarony Polskie SA

W dniu 18 czerwca 2019 roku Walne Zgromadzenie Spółki, w odpowiedzi na wniosek zgłoszony przez jednego z akcjonariuszy, uchwałą nr 16, podjęło decyzję o upoważnieniu Zarządu Spółki do nabywania akcji zwykłych na okaziciela Makarony Polskie SA, o wartości nominalnej 3,00 zł każda, notowanych na rynku podstawowym Giełdy Papierów Wartościowych w Warszawie SA, tj. rynku oficjalnych notowań giełdowych.

Zgodnie z decyzją Walnego Zgromadzenia Spółka uprawniona jest do nabycia Akcji własnych, w pełni pokrytych, przy czym maksymalna liczba akcji własnych, które Spółka może nabyć wynosi 1 850 014 akcji, z zastrzeżeniem, iż łączna wartość nominalna nabywanych akcji, wraz z wartością nominalną pozostałych akcji, które nie zostały przez Spółkę zbyte, nie może przekroczyć 20% kapitału zakładowego Spółki. Akcje będą nabywane w szczególności w celu: umorzenia, dalszej odsprzedaży lub zamiany.

Udzielone upoważnienie obejmuje okres 5 lat od dnia podjęcia Uchwały Walnego Zgromadzenia, nie dłużej jednak niż do chwili wykorzystania kapitału rezerwowego utworzonego w celu nabywania akcji własnych

Cena zapłaty za jedną akcję wynosić będzie od 6,00 zł do 8,52 zł, a łączna maksymalna wysokość zapłaty za nabywane akcje będzie nie większa niż wysokość kapitału rezerwowego utworzonego w tym celu,

Termin rozpoczęcia i zakończenia nabywania akcji własnych, a także zasady i warunki nabywania akcji własnych nieokreślone w Uchwale Walnego Zgromadzenia, Zarząd przekaze do publicznej wiadomości, zgodnie z art. 56 Ustawy z dnia 29 lipca 2005 roku o ofercie publicznej (...) oraz zgodnie z Rozporządzeniem Parlamentu Europejskiego i Rady (UE) nr 596/2014 z dnia 16 kwietnia 2014 r. w sprawie nadużyć na rynku (...),

Zarząd, w ramach udzielonego upoważnienia, może nabywać akcje własne wyłącznie w wyniku ogłoszenia zaproszenia do składania ofert sprzedaży akcji, które to zaproszenie będzie realizowane za pośrednictwem podmiotu prowadzącego działalność maklerską, przy czym minimalna ilość akcji w każdorazowym zaproszeniu nie może być niższa niż 300 000 sztuk.

Walne Zgromadzenie upoważniło Zarząd do podjęcia wszelkich czynności faktycznych i prawnych, niezbędnych do nabycia akcji własnych zgodnie z podjętą Uchwałą oraz określenia pozostałych zasad i warunków nabycia Akcji własnych, w zakresie nieuregulowanym Uchwałą.

Na potrzeby przeprowadzenia nabycia akcji własnych przez Spółkę, na podstawie i w granicach upoważnienia udzielonego Zarządowi, utworzony został kapitał rezerwowy w wysokości 12,0 mln zł. Utworzenie kapitału rezerwowego nastąpiło poprzez przeniesienie kwoty 12,0 mln zł z kapitału zapasowego Spółki.

▼ Znaczące umowy i wydarzenia dla działalności Grupy

Finalizacja prowadzonej akwizycji

Na początku 2022 roku spółka Makarony Polskie SA sfinalizowała przejęcie firmy Przedsiębiorstwo Produkcyjno-Handlowe „SAS” Andrzej Świdorski Sp. z o.o. z siedzibą w Korpelach, powstałej na skutek przekształcenia w jednoosobową spółkę z ograniczoną odpowiedzialnością przedsiębiorstwa wcześniej prowadzonego w formie jednoosobowej działalności gospodarczej na podstawie wpisu do Centralnej Ewidencji i Informacji o Działalności.

W wyniku sfinalizowanej transakcji, Spółka od dnia 3 stycznia 2022 roku stała się właścicielem wszystkich 107 730 udziałów, o łącznej wartości nominalnej 10 773 tys. zł, w kapitale zakładowym spółki SAS (100% kapitału zakładowego, stanowiących 100% głosów na zgromadzeniu wspólników) za łączną cenę nabycia ok. 17,0 mln zł. Umowa nabycia udziałów SAS zakładała, że sprzedający otrzyma od Spółki dopłatę do ceny nabycia w wysokości 50% zysku netto wypracowanego przez spółkę SAS w okresie od dnia 2 listopada 2021 roku do 31 grudnia 2021 roku, wykazanego w sprawozdaniu finansowym tej spółki sporządzonym na dzień 31 grudnia 2021 roku, zweryfikowanym przez biegłego rewidenta. Z uwagi na fakt, że spółka SAS w wyżej wymienionym okresie nie wygenerowała zysku netto, sprzedającemu nie przysługuje dopłata do ceny nabycia.

Na dzień objęcia kontroli spółki Przedsiębiorstwo Produkcyjno-Handlowe „SAS” Andrzej Świdorski sp. z o.o. i przejścia na MSSF dokonana została wycena rzeczowych aktywów trwałych do wartości godziwej przez niezależnego rzeczoznawcę. W wyniku rozliczenia transakcji w skonsolidowanym sprawozdaniu Grupy powstał zysk na okazjonalnym nabyciu skorygowany o koszty nabycia udziałów w wysokości 4 103 tys. zł.

Źródłem finansowania nabycia udziałów były częściowo środki własne Makarony Polskie SA, częściowo środki finansowe pochodzące z kredytu bankowego, a częściowo także środki finansowe pozyskane z podwyższenia kapitału zakładowego Spółki poprzez emisję akcji serii F.

Ujawnienia w zakresie nabycia Spółki Przedsiębiorstwo Produkcyjno-Handlowe "SAS" Andrzej Świdorski Sp. z o.o.

Przedsiębiorstwo Produkcyjno-Handlowe "SAS" Andrzej Świdorski Sp. z o.o. zostało nabyte dnia 3 stycznia 2022 roku za kwotę ok. 17,01 mln. zł. Grupa Makarony Polskie nabyła 100% udziałów w spółce. Zakup finansowany był częściowo ze środków finansowych pozyskanych z podwyższenia kapitału zakładowego Spółki poprzez emisję akcji serii F w kwocie 5,25 mln zł, a częściowo z kredytu inwestycyjnego w kwocie 11,76 mln zł.

Podstawową przyczyną zakupu PPH "SAS" Andrzej Świdorski Sp. z o.o. jest rozwój Grupy Makarony Polskie przez zwiększenie jej potencjału gospodarczego opartego na przejęciu

konkurencyjnej firmy o podobnym profilu działalności, a tym samym zwiększenie mocy produkcyjnych. Dodatkowe moce produkcyjne przejętego zakładu pozwolą na sprzedaż przez Grupę Makarony Polskie ok. 50 tys. ton produktu końcowego, z możliwością rozbudowy przejętego zakładu o dodatkowe linie produkcyjne w przyszłości. Pozwoli to uzyskać lepszą pozycję konkurencyjną na ogólnokrajowym rynku sprzedaży makaronów, w szczególności dzięki korzystniejszym warunkom zakupu surowców (mąka, masa jajowa) do produkcji makarony, dzięki efektowi skali rynku.

Za przejęciem przemawiały trzy główne czynniki:

1. dobra cena - PPH „SAS” Andrzej Świdorski Sp. z o.o. było przedsiębiorstwem rodzinnym, prowadzonym na podstawie wpisu do Centralnej Ewidencji i Informacji o Działalności, w którym zaistniał problem sukcesji pokoleniowej, albowiem przedsiębiorca prowadzący to przedsiębiorstwo osiągnął w roku 2021 wiek emerytalny, natomiast jego zstępni nie byli zainteresowani prowadzeniem tego przedsiębiorstwa. Stwarzało to warunki sprzyjające do wynegocjowania uczciwej ceny bazującej na wartości rynkowej firmy z pominięciem wartości sentymentalnej dla sprzedającego;
2. Szybkość i efektywność zwiększenia mocy produkcyjnych Grupy – PPH „SAS” Andrzej Świdorski Sp. z o.o. to dobrze zorganizowane przedsiębiorstwo produkcyjne. Sposób prowadzenia zakładu jest bardzo zbliżony do standardów wdrożonych w grupie Makarony Polskie. Zakup zakładu SAS pozwolił na pozyskanie w pełni funkcjonującego zakładu wraz z dobrze przeszkoloną załogą co w znaczący sposób ogranicza koszty i czas jaki byłby wymagany do osiągnięcia porównywalnych efektów gdyby Grupa miała rozbudowywać swoje moce w sposób organiczny;
3. Przejęcie znaczącego konkurenta i jego klientów – zakup PPH „SAS” Andrzej Świdorski Sp. z o.o. pozwolił Grupie na pozyskanie nowych klientów jak i zachowanie równowagi na rynku makaronów rozumianej jako nie zwiększania mocy produkcyjnych na rynku makaronów która mogła by prowadzić do presji cenowej.

Na dzień 30 czerwca 2022 roku Grupa Makarony Polskie w skład której wchodzi PPH „SAS” Andrzej Świdorski Sp. z o.o. wygenerowała ok. 148,17 mln zł przychodów i zysk na poziomie ok. 14 mln zł. Spółka PPH „SAS” Andrzej Świdorski Sp. z o.o. od dnia nabycia wygenerowała przychody na poziomie 38,3 mln zł jednocześnie wypracowując zysk na poziomie 3,4 mln zł. W związku z faktem iż nabycie miało miejsce 3 stycznia 2022 roku przyjęto, że powyższe wartości odzwierciedlają osiągnięte przychody oraz zysk netto spółki za I półrocze 2022 roku.

Z dniem 1 stycznia 2022 roku spółka SAS zmieniła zasady rachunkowości, wprowadzając Międzynarodowe Standardy Sprawozdawczości Finansowej. Efektem była wycena majątku trwałego według wartości godziwych, która wykazała wzrost wartości aktywów trwałych wycenianych według cen rynkowych. W wyniku transakcji zakupu spółki SAS Grupa Makarony Polskie wygenerowała zysk nadzwyczajny w kwocie 4,1 mln zł.

W bilansie spółki Makarony Polskie SA po stronie aktywów w pozycji „środki pieniężne” i po stronie pasywów w pozycji „pozostałe zobowiązania”, a w rachunku przepływów pieniężnych w pozycji „środki pieniężne o ograniczonej dostępności” widnieje kwota ok. 4,7 mln zł. Są to środki na rachunku escrow służące jako zabezpieczenie transakcji kupna spółki PPH „SAS” Andrzej Świdorski Sp. z o.o. W dniu przedstawienia przez sprzedającego spółkę dokumentów poświadczających uregulowanie wszystkich kwestii formalnych wynikających z umowy sprzedaży spółki, środki te zostaną mu przelane na konto.

Poniżej Sprawozdanie z sytuacji finansowej Spółki PPH „SAS” Andrzej Świdorski Sp. z o.o.:

AKTYWA (w zł)	3 stycznia 2022 roku
AKTYWA TRWAŁE	19 638 288,84
Wartości niematerialne i prawne	-
Rzeczowe aktywa trwałe	19 638 288,84
Należności długoterminowe	-
Inwestycje długoterminowe	-
Długoterminowe rozliczenia międzyokresowe	-
AKTYWA OBROTOWE	10 400 051,27
Zapasy	3 053 653,85
Należności krótkoterminowe	5 795 585,18
Inwestycje krótkoterminowe	118 010,44
Krótkoterminowe rozliczenia międzyokresowe	23 982,00
Aktywa do zbycia	1 408 819,80
SUMA AKTYWÓW	30 038 340,11

PASYWA (w zł)	3 stycznia 2022 roku
KAPITAŁ (FUNDUSZ) WŁASNY	21 212 763,07
Kapitał (fundusz) podstawowy	10 773 000,00
Należne wpłaty na kapitał podstawowy (wielkość ujemna)	-
Udziały (akcje) własne (wielkość ujemna)	-
Kapitał (fundusz) zapasowy	-
Kapitał (fundusz) z aktualizacji wyceny	12 553 376,62
Pozostałe kapitały (fundusze) rezerwowe	-
Zysk (strata) z lat ubiegłych	- 1 768 449,36
Zysk (strata) netto	- 345 164,19
Odpisy z zysku netto w ciągu roku obrotowego (wielkość ujemna)	

ZOBOWIĄZANIA I REZERWY NA ZOBOWIĄZANIA	8 825 577,04
Rezerwy na zobowiązania	3 216 602,06
Zobowiązania długoterminowe	495 733,22
Zobowiązania krótkoterminowe	5 059 520,07
Rozliczenia międzyokresowe	53 721,69
SUMA PASYWÓW	30 038 340,11

Przedsiębiorstwo Produkcyjno-Handlowe "SAS" Andrzej Świdorski Sp. z o.o. w okresie od 3 stycznia 2022 roku do 30 czerwca 2022 roku wygenerowało następujące przychody oraz zysk netto:

(w zł)	od 3 stycznia 2022 roku do 30 czerwca 2022 roku
Przychody netto ze sprzedaży produktów, towarów i materiałów, w tym:	38 288 394,10
Zysk netto	3 582 818,40

Zawarcie listu intencyjnego pomiędzy Makarony Polskie SA i KSG Agro SA

W lipcu 2022 roku zawarty został list intencyjny pomiędzy Spółką, a spółką KSG Agro SA („List intencyjny”), dotyczący określenia zasad nawiązania przez strony współpracy gospodarczej w zakresie handlu olejami i zbożami, a także współpracy w innych obszarach produkcji rolnej.

Intencją stron jest w szczególności nawiązanie współpracy w zakresie importu oleju rzepakowego i słonecznikowego z Ukrainy, ich przetwórstwa i obrotu w Polsce i/lub krajach trzecich.

List intencyjny nie stanowi umowy zobowiązującej, a wyraża jedynie wolę rozpoczęcia rozmów dotyczących wzajemnej współpracy stron w zakresie i na warunkach w nim określonych. Termin obowiązywania Listu intencyjnego, nie został określony.

Informacje o zaciągniętych i wypowiedzianych umowach kredytowych i faktoringowych

DŁUGO- I KRÓTKOTERMINOWE KREDYTY I POŻYCZKI

	30.06.2022	31.12.2021
- część długoterminowa	17 229	20 522
- część krótkoterminowa	11 332	15 238
Razem	28 561	35 760

Stan umów kredytowych i faktoringowych obowiązujących na dzień 30 czerwca 2022 roku, dla których stroną umów była spółka Makarony Polskie SA przedstawiono w poniższych tabelach:

– Kredyt w rachunku bieżącym w Santander Bank Polska SA

Warunki kredytowania	30 czerwca 2022 roku
Wartość umowna kredytu	5 000 tys. zł
Okres kredytowania	18.10.2013 – 31.05.2023
Stopa procentowa	WIBOR 1M + marża banku nie odbiegająca od standardów stosowanych przez bank
Saldo kredytu	233 tys. zł
Harmonogram spłat	jednorazowo w dacie wymagalności zobowiązania
Zabezpieczenie kredytu	<ul style="list-style-type: none"> – hipoteka łączna do kwoty 17 000 tys. zł na nieruchomościach oznaczonych: <ul style="list-style-type: none"> a) KW nr RZ1Z/00076860/5 w Rzeszowie i KW nr PL1P/00094893/6 w Płocku wraz z cesją praw z polisy ubezpieczenia nieruchomości, b) KW nr PL1P/00097530/5, KW nr PL1P/00114158/9 oraz KW nr PL1P/00097363/3 (na posiadanych udziałach) w Płocku; – weksel in blanco z wystawienia Spółki wraz z deklaracją wekslową, – zastaw rejestrowy na zapasach o wartości nie niższej 5 000 tys. zł wraz z cesją praw z polisy ubezpieczenia zastawu, – poręczenie spółki Stoczek Natura Sp. z o.o., – oświadczenie o poddaniu się egzekucji złożone w trybie art. 777 k.p.c. w formie aktu notarialnego.

W trakcie I półrocza 2022 roku Spółka Makarony Polskie SA zawarła z Santander Bank Polska aneks do umowy kredytu otwartego w rachunku bieżącym, który:

- przedłużyć termin spłaty zobowiązania z dnia 31 maja 2022 roku do dnia 31 maja 2023 roku;
- dostosować wysokość marży do aktualnie panujących warunków rynkowych;
- ujedliwnić zobowiązania Spółki wobec Banku z zobowiązaniami wynikającymi z innych umów.

– Kredyt inwestycyjny w Santander Bank Polska SA

Warunki kredytowania	30 czerwca 2022 roku
Wartość umowna kredytu	13 849 tys. zł
Okres kredytowania	18.10.2013 – 30.12.2023
Stopa procentowa	WIBOR 1M + marża banku nie odbiegająca od standardów stosowanych przez bank
Saldo kredytu	1 989 tys. zł
Harmonogram spłat	Spłata kredytu nastąpi w 49 ratach miesięcznych, w następujących wysokościach: 48 rat po 105 tys. zł każda i ostatnia 49 rata wyrównująca w kwocie 204 tys. zł

Zabezpieczenie kredytu	<ul style="list-style-type: none"> - hipoteka łączna do kwoty 17 000 tys. zł na nieruchomościach oznaczonych: <ul style="list-style-type: none"> a) KW nr RZ1Z/00076860/5 w Rzeszowie i KW nr PL1P/00094893/6 w Płocku wraz z cesją praw z polisy ubezpieczenia nieruchomości, b) KW nr PL1P/00097530/5, KW nr PL1P/00114158/9 oraz KW nr PL1P/00097363/3 (na posiadanych udziałach) w Płocku; - zastaw rejestrowy na środkach trwałych (linie produkcyjne w zakładzie w Rzeszowie) wraz z cesją praw z polisy ubezpieczenia przedmiotu zastawu, - weksel in blanco z wystawienia Spółki wraz z deklaracją wekslową, - poręczenie cywilne spółki Stoczek Natura Sp. z o.o., - oświadczenie o poddaniu się egzekucji złożone w trybie art. 777 k.p.c. w formie aktu notarialnego.
------------------------	--

- Kredyt inwestycyjny unijny w Santander Bank Polska SA

Warunki kredytowania	30 czerwca 2022 roku
Wartość umowna kredytu	12 121 tys. zł
Okres kredytowania	07.02.2017 - 28.12.2023
Stopa procentowa	WIBOR 3M + marża banku nie odbiegająca od standardów stosowanych przez bank
Saldo kredytu	2 080 tys. zł
Harmonogram spłat	Spłata kredytu nastąpi w 37 ratach miesięcznych, w następujących wysokościach 36 rat w kwocie 50 tys. zł, 37 rata 9 061 tys. zł, otrzymane refinansowanie unijne pomniejszy ratę balonową
Zabezpieczenie kredytu	<ul style="list-style-type: none"> - hipoteka łączna do kwoty 18 200 tys. zł na nieruchomościach oznaczonych: <ul style="list-style-type: none"> a) KW nr RZ1Z/00076860/5 w Rzeszowie i KW nr PL1P/00094893/6 w Płocku wraz z cesją praw z polisy ubezpieczenia nieruchomości, b) KW nr PL1P/00097530/5, KW nr PL1P/00114158/9 oraz KW nr PL1P/00097363/3 (na posiadanych udziałach) w Płocku; - zastaw rejestrowy na linii półprzemysłowej do prób i testów wraz z oprzyrządowaniem, wraz z cesją praw z polisy ubezpieczenia przedmiotu zastawu, - weksel in blanco z wystawienia Spółki wraz z deklaracją wekslową, - oświadczenie o poddaniu się egzekucji złożone w trybie art. 777 k.p.c. w formie aktu notarialnego.

Kredyt przeznaczony jest na sfinansowanie projektu inwestycyjnego „Utworzenie Centrum Badawczo-Rozwojowego Przemysłu Makaronowego przy spółce Makarony Polskie SA”.

- Kredyt inwestycyjny unijny w Santander Bank Polska SA

Warunki kredytowania	30 czerwca 2022 roku
Wartość umowna kredytu	8 000 tys. zł
Okres kredytowania	15.09.2017 - 31.12.2023
Stopa procentowa	WIBOR 3M + marża banku nie odbiegająca od standardów stosowanych przez bank

Saldo kredytu	640 tys. zł
Harmonogram spłat*	Spłata kredytu nastąpi w 49 ratach kapitałowych, w tym 48 rat w kwocie 33 tys. zł, 49 rata w wysokości 79 tys. zł
Zabezpieczenie kredytu	<ul style="list-style-type: none"> – hipoteka łączna do kwoty 2 500 tys. zł na nieruchomościach oznaczonych: <ul style="list-style-type: none"> a) KW nr RZ1Z/00076860/5 w Rzeszowie i KW nr PL1P/00094893/6 w Płocku wraz z cesją praw z polisy ubezpieczenia nieruchomości, b) KW nr PL1P/00097530/5, KW nr PL1P/00114158/9 oraz KW nr PL1P/00097363/3 (na posiadanych udziałach) w Płocku; – zastaw rejestrowy na linii technologicznej nabywanej w ramach projektu dotacyjnego wraz z cesją praw z polisy ubezpieczenia przedmiotu zastawu, – weksel in blanco z wystawienia Spółki wraz z deklaracją wekslową, – oświadczenie o poddaniu się egzekucji złożone w trybie art. 777 k.p.c. w formie aktu notarialnego.

Kredyt przeznaczony jest na sfinansowanie projektu inwestycyjnego „Wdrożenie wyników prac badawczo-rozwojowych w zakresie żywnością funkcjonalnej w firmie Makarony Polskie SA”.

– Kredyt obrotowy w Santander Bank Polska SA

Warunki kredytowania	30 czerwca 2022 roku
Wartość umowna kredytu	3 000 tys. zł
Okres kredytowania	30.09.2019 - 30.09.2022
Stopa procentowa	WIBOR 1M + marża banku nie odbiegająca od standardów stosowanych przez bank
Saldo kredytu	273 tys. zł
Harmonogram spłat	Spłata kredytu nastąpi w 33 ratach miesięcznych począwszy od dnia 31 stycznia 2020 roku w kwocie 0,09 mln zł
Zabezpieczenie kredytu	<ul style="list-style-type: none"> – hipoteka łączna do kwoty 4 500 tys. zł na nieruchomościach oznaczonych: <ul style="list-style-type: none"> a) KW nr RZ1Z/00076860/5 w Rzeszowie i KW nr PL1P/00094893/6 w Płocku wraz z cesją praw z polisy ubezpieczenia nieruchomości, b) KW nr PL1P/00097530/5, KW nr PL1P/00114158/9 oraz KW nr PL1P/00097363/3 (na posiadanych udziałach) w Płocku; – zastaw rejestrowy na środkach trwałych (linie produkcyjne w zakładzie w Rzeszowie) wraz z cesją praw z polisy ubezpieczenia przedmiotu zastawu, – weksel in blanco z wystawienia Spółki wraz z deklaracją wekslową, – oświadczenie o poddaniu się egzekucji złożone w trybie art. 777 k.p.c. w formie aktu notarialnego.

– Kredyt inwestycyjny w Santander Bank Polska SA

Warunki kredytowania	30 czerwca 2022 roku
Wartość umowna kredytu	4 400 tys. zł
Okres kredytowania	10.06.2021 – 30.01.2026

Stopa procentowa	WIBOR 1M + marża banku nie odbiegająca od standardów stosowanych przez bank
Saldo kredytu	4 156 tys. zł
Harmonogram spłat	Spłata kredytu nastąpi w 43 równych ratach miesięcznych, w wysokości po 102 tys. każda
Zabezpieczenie kredytu	<ul style="list-style-type: none"> – gwarancja de minimis w wysokości stanowiącej 80% kwoty Kredytu; – oświadczenie o poddaniu się egzekucji złożone w trybie art. 777 k.p.c. w formie aktu notarialnego; – weksel in blanco z wystawienia Spółki wraz z deklaracją wekslową jako zabezpieczenie gwarancji de minimis.

W trakcie I półrocza 2022 roku Spółka Makarony Polskie SA zawarła z bankiem Santander Bank Polska SA aneks do umowy o kredyt inwestycyjny, którego celem było:

- wydłużenie okresu dostępności kredytu,
- zmiana harmonogramu spłat kredytu.

– Kredyt obrotowy w Santander Bank Polska SA

Warunki kredytowania	30 czerwca 2022 roku
Wartość umowna kredytu	1 700 tys. zł
Okres kredytowania	10.06.2021 – 31.05.2023
Stopa procentowa	WIBOR 1M + marża banku nie odbiegająca od standardów stosowanych przez bank
Saldo kredytu	1 700 tys. zł
Harmonogram spłat	jednorazowo w dacie wymagalności zobowiązania
Zabezpieczenie kredytu	<ul style="list-style-type: none"> – gwarancja de minimis w wysokości stanowiącej 80% kwoty Kredytu; – oświadczenie o poddaniu się egzekucji złożone w trybie art. 777 k.p.c. w formie aktu notarialnego; – weksel in blanco z wystawienia Spółki wraz z deklaracją wekslową jako zabezpieczenie gwarancji de minimis.

– Kredyt inwestycyjny w Santander Bank Polska SA

Warunki kredytowania	30 czerwca 2022 roku
Wartość umowna kredytu	12 000 tys. zł
Okres kredytowania*	07.12.2021 – 31.03.2029
Stopa procentowa	WIBOR 1M + marża banku nie odbiegająca od standardów stosowanych przez bank
Saldo kredytu	11 616 tys. zł
Harmonogram spłat	Spłata kredytu nastąpi w 82 ratach miesięcznych, w następujących wysokościach: 81 rat po 144 tys. zł każda i ostatnia 82 rata wyrównująca w kwocie 96 tys. zł
Zabezpieczenie kredytu	<ul style="list-style-type: none"> – – hipoteka umowna łączna do kwoty 18 000 tys. zł na nieruchomościach oznaczonych KW nr OL1S/00032815/5, KW nr OL1S/00039349/6, KW nr OL1S/00044965/8 w Korpelach wraz z cesją praw z polisy ubezpieczenia nieruchomości;

- zastaw rejestrowy na 100% udziałów w spółce PPH SAS Andrzej Świdorski Sp. z o.o.;
- przystąpienie do długu przez PPH SAS Andrzej Świdorski Sp. z o.o.;
- weksel in blanco z wystawienia Spółki wraz z deklaracją wekslową,
- oświadczenie Spółki i SAS o poddaniu się egzekucji złożone w trybie art. 777 k.p.c. w formie aktu notarialnego

W trakcie I półrocza 2022 roku spółki: Makarony Polskie SA i spółka zależna Przedsiębiorstwo Produkcyjno-Handlowe „SAS” Andrzej Świdorski Sp. z o.o., dokonały czynności ustanawiających zabezpieczenia przyszłe do umowy kredytu inwestycyjnego w Santander Bank Polska SA, tj.:

- spółka SAS zawarła z bankiem umowę bezwarunkowego przystąpienia do długu spółki Makarony Polskie SA wynikającego z umowy kredytu inwestycyjnego i złożyła oświadczenie o poddaniu się egzekucji w trybie art. 777 §1 pkt.5 k.p.c. do kwoty 18,0 mln zł, a także zawarła umowę hipoteki umownej łącznej do kwoty 18,0 mln zł na nieruchomości spółki SAS położonej w Korpelach wraz z umową cesji wierzytelności z tytułu umowy ubezpieczenia budynków i budowli na ww. nieruchomości,
- spółka Makarony Polskie SA, jako jedyny wspólnik spółki SAS, zawarła z bankiem umowę zastawu rejestrowego do kwoty 18,0 mln zł na 107 730 udziałach w spółce SAS, o wartości nominalnej 10,773 mln zł, stanowiących 100% kapitału zakładowego tej spółki i 100% głosów na zgromadzeniu wspólników udziałach tej spółki.

W trakcie I półrocza 2022 roku Spółka Makrony Polskie SA zawarła z bankiem Santander Bank Polska SA aneks do umowy o kredyt inwestycyjny, w wyniku którego zmianie uległ harmonogram spłat kredytu, w związku z wykorzystaniem kwoty kredytu w wysokości 11 760 tys. zł wobec 12 000 tys. zł., które spółka Makarony Polskie SA mogła wykorzystać.

- Kredyt w rachunku bieżącym w BNP Paribas Bank Polska SA

Warunki kredytowania	30 czerwca 2022 roku
Wartość umowna kredytu	7 000 tys. zł
Okres kredytowania*	19.11.2021 - 31.10.2023
Stopa procentowa	WIBOR 1M + marża banku nie odbiegająca od standardów stosowanych przez bank
Saldo kredytu	0 tys. zł
Harmonogram spłat	jednorazowo w dacie wymagalności zobowiązania
Zabezpieczenie kredytu	– hipoteka umowna do kwoty 10 500 tys. zł na nieruchomościach oznaczonych: a) KW nr CZ1C/00111425/8 w Częstochowie wraz z cesją praw z polisy ubezpieczenia nieruchomości,

- weksel in blanco z wystawienia Spółki wraz z deklaracją wekslową,
- oświadczenie o poddaniu się egzekucji złożone w trybie art. 777 k.p.c. w formie aktu notarialnego

- Umowa faktoringu (pełny) w Santander Factoring Sp. z o.o.

Warunki umowy	30 czerwca 2022 roku
Wartość umowna	7 500 tys. zł
Okres obowiązywania	Umowa zawarta na czas nieokreślony
Stopa procentowa	WIBOR 1M + marża banku nie odbiegająca od standardów stosowanych przez bank
Saldo faktoringu	4 490 tys. zł
Zabezpieczenie umowy	<ul style="list-style-type: none"> - nieodwołalne pełnomocnictwo do rachunku, - weksel własny in blanco wraz z deklaracją wekslową.

W trakcie I półrocza 2022 roku Spółka Makarony Polskie SA zawarła z Santander Factoring Sp. z o.o. aneks do umowy faktoringowej, który podwyższa limit faktoranta z 5,5 mln zł na 7,5 mln zł, wydłuża okres obowiązywania limitu faktoranta z 31 marca 2022 roku na 31 marca 2023 roku oraz dostosowuje wysokość marży do aktualnie panujących warunków rynkowych.

Stan umów kredytowych obowiązujących na dzień 30 czerwca 2022 roku, dla których stroną umów była spółka Stoczek Natura Sp. z o.o. przedstawiono w poniższych tabelach:

- Kredyt otwarty w rachunku bieżącym w Banku Gospodarstwa Krajowego

Warunki kredytowania	30 czerwca 2022 roku
Wartość umowna kredytu	4 000 tys. zł
Okres kredytowania*	16.11.2017 – 16.11.2022
Stopa procentowa	WIBOR 3M + marża banku nie odbiegająca od standardów stosowanych przez bank
Saldo kredytu	2 845 tys. zł
Harmonogram spłat	jednorazowo w dacie wymagalności zobowiązania
Zabezpieczenie kredytu	<ul style="list-style-type: none"> - hipoteka umowna do kwoty 6 000 tys. zł na nieruchomości oznaczonej KW nr LU1U/00022979/2 w Stoczku Łukowskim wraz z cesją praw z polisy ubezpieczenia nieruchomości, - upoważnienie do rachunku bieżącego prowadzonego w Banku, - weksel własny in blanco wraz z deklaracją wekslową, - zastaw rejestrowy na zbiorze maszyn i urządzeń (zlokalizowane w zakładzie w Stoczku Łukowskim) wraz z cesją praw z polisy ubezpieczenia przedmiotu zastawu, - poręczenie spółki Makarony Polskie SA, - oświadczenie spółki i Poręczyciela o poddaniu się egzekucji złożone w trybie art. 777 k.p.c. w formie aktu notarialnego

W trakcie I półrocza 2022 spółka Stoczek Natura Sp. z o.o. zawarta z Bankiem Gospodarstwa Krajowego aneks do umowy kredytu w rachunku bieżącym, który zwiększa wysokość limitu kredytowego z 3 mln zł do 4 mln zł oraz dostosowuje wysokość zabezpieczeń do aktualnego zaangażowania kredytowego Banku.

– Kredyt inwestycyjny w Banku Gospodarstwa Krajowego*

Warunki kredytowania	30 czerwca 2022 roku
Wartość umowna kredytu	4 812 tys. zł
Okres kredytowania	08.07.2019 – 08.05.2025
Stopa procentowa	WIBOR 3M + marża banku nie odbiegająca od standardów stosowanych przez bank
Saldo kredytu	3 030 tys. zł
Harmonogram spłat	w 54 ratach miesięcznych w kwocie po 89 tys. każda
Zabezpieczenie kredytu	<ul style="list-style-type: none"> – hipoteka umowna do kwoty 7 218 tys. zł na nieruchomości oznaczonej KW nr LU1U/00022979/2 w Stoczku Łukowskim wraz z cesją praw z polisy ubezpieczenia nieruchomości, – upoważnienie do rachunku bieżącego prowadzonego w Banku, – zastaw rejestrowy na zbiorze maszyn i urządzeń (zlokalizowane w zakładzie w Stoczku Łukowskim) wraz z cesją praw z polisy ubezpieczenia przedmiotu zastawu, – weksel in blanco z wystawienia spółki wraz z deklaracją wekslową, – poręczenie spółki Makarony Polskie SA, – oświadczenie spółki i Poręczyciela o poddaniu się egzekucji złożone w trybie art. 777 k.p.c. w formie aktu notarialnego (do kwoty 9,6 mln zł).

* Kredyty zaciągnięte przez Stoczek Natura Sp. z o.o. w Banku Gospodarstwa Krajowego w lipcu 2019 roku przeznaczone są na sfinansowanie inwestycji związanej z projektem pod nazwą „Wzrost konkurencyjności Stoczek Natura Sp. o.o. wdrożenia innowacyjnych rozwiązań poprzez modernizację linii do produkcji dań gotowych w słoikach i puszkach oraz wprowadzenie do oferty firmy nowych, innowacyjnych produktów na tackach. W ramach projektu Stoczek Natura Sp. z o.o. zrealizowała zakup środków trwałych i modernizację pomieszczeń produkcyjnych.

INFORMACJE O UDZIELONYCH POŻYCZKACH

Na dzień 30 czerwca 2022 roku spółka Makarony Polskie SA udzielała spółce zależnej Stoczek Natura Sp. z o.o. pożyczki krótkoterminowej w wysokości 2,00 mln zł, z terminem spłaty przypadającym na dzień 31 grudnia 2022 roku (spłata jednorazowo do daty wymagalności zobowiązania). Oprocentowanie pożyczki ustalone zostało w oparciu o warunki rynkowe.

W okresie I półrocza 2022 roku spółki Stoczek Natura Sp. z o.o. i MP Trade Sp. z o.o. oraz PPH „SAS” Andrzej Świdorski Sp. z o.o. nie udzielały pożyczek.

▼ Poręczenia i gwarancje

INFORMACJE O UDZIELONYCH I OTRZYMANÝCH GWARANCJACH

W trakcie I półrocza 2022 roku spółki Grupy nie udzielały gwarancji, a z gwarancji otrzymanych korzystały spółki Makarony Polskie SA oraz Stoczek Natura Sp. z o.o.

Zestawienie gwarancji obowiązujących w spółce Makarony Polskie SA na dzień 30 czerwca 2022 roku obrazuje poniższa tabela:

Gwarant	Kwota gwarancji w tys. zł	Termin ważności gwarancji	Przedmiot zabezpieczenia gwarancją	Zabezpieczenie
Santander Bank Polska SA	1 011	do 31.12.2022	gwarancja zabezpieczająca zobowiązania Spółki wynikające z umowy sprzedaży i przechowania makaronu w ramach kontraktu z Rządową Agencją Rezerw Strategicznych	<ul style="list-style-type: none"> – hipoteka łączna do kwoty 1 517 tys. zł na nieruchomościach oznaczonych KW nr RZ1Z/00076860/5 w Rzeszowie i KW nr PL1P/00094893/6 w Płocku wraz z cesją praw z polisy ubezpieczenia nieruchomości, – weksel własny in blanco wraz z deklaracją wekslową
Santander Bank Polska SA	157	do 31.01.2024	gwarancja zabezpieczająca zobowiązania Spółki wynikające z umowy utrzymania makaronu w ramach kontraktu z Rządową Agencją Rezerw Strategicznych	<ul style="list-style-type: none"> – weksel własny in blanco wraz z deklaracją wekslową

Zestawienie gwarancji obowiązujących w spółce Stoczek Natura Sp. z o.o. na dzień 30 czerwca 2022 roku obrazuje poniższa tabela:

Gwarant	Kwota gwarancji w tys. zł	Termin ważności gwarancji	Przedmiot zabezpieczenia gwarancją	Zabezpieczenie
Bank Gospodarstwa Krajowego	1 549	do 29.11.2022	gwarancja zabezpieczająca zobowiązania Spółki wynikające z umowy przechowania dań gotowych w ramach kontraktu z Rządową Agencją Rezerw Strategicznych	<ul style="list-style-type: none"> – hipoteka do kwoty 2 323 tys. zł na nieruchomości oznaczonej KW nr LU1U/00022979/2 w Stoczku Łukowskim wraz z cesją praw z polisy ubezpieczenia nieruchomości; – weksel in blanco z wystawienia spółki wraz z deklaracją wekslową; – upoważnienie do rachunku bieżącego prowadzonego w Banku; – poręczenie spółki Makarony Polskie SA
Bank Gospodarstwa Krajowego	335	do 16.01.2026	gwarancja zabezpieczająca zobowiązania Spółki wynikające z umowy przechowania dań	<ul style="list-style-type: none"> – weksel in blanco z wystawienia spółki wraz z deklaracją wekslową; – upoważnienie do rachunku bieżącego prowadzonego w Banku; – poręczenie spółki Makarony Polskie SA;

		gotowych w ramach kontraktu z Rządową Agencją Rezerw Strategicznych	– oświadczenie o poddaniu się egzekucji złożone w trybie art. 777 k.p.c. w formie aktu notarialnego
--	--	---	---

INFORMACJE O UDZIELONYCH I OTRZYMANÝCH PORĘCZENIACH

Spółka Makarony Polskie SA udzielała poręczeń spółce zależnej Stoczek Natura Sp. z o.o., a ich stan na dzień 30 czerwca 2022 roku zaprezentowano poniżej:

Zobowiązania obce	Nazwa wierzyciela	Wysokość poręczenia w tys. zł	Data ważności	Stan zabezpieczonego zobowiązania w tys. zł na 30.06.2022
Poręczenie kredytu otwartego w rachunku bieżącym w wys. 4,0 mln zł	Bank BGK	6 000	16.05.2023	2 845
Poręczenie kredytu inwestycyjnego w wys. 4,8 mln zł	Bank BGK	4 812	08.11.2025	3 030
Poręczenie gwarancji bankowej w wys. 1,5 mln zł	Bank BGK	1 549	29.05.2023	-
Poręczenie gwarancji bankowej w wys. 0,3 mln zł	Bank BGK	335	16.07.2026	-

W trakcie I półrocza 2022 roku Spółka Makarony Polskie SA:

- poręczała gwarancję bankową w wys. 0,5 mln zł – w związku ze zwrotem oryginału dokumentu gwarancji, poręczenie wygasło;
- zawarła aneks do umowy poręczenia kredytu otwartego w rachunku bieżącym, w wyniku którego zwiększono wysokość poręczenia do kwoty 6 mln zł.

Spółka Makarony Polskie SA otrzymała wynagrodzenie za udzielenie poręczeń.

Spółka Stoczek Natura Sp. z o.o. udzielała poręczeń spółce dominującej Makarony Polskie SA, a ich stan na dzień 30 czerwca 2022 roku zaprezentowano poniżej:

Zobowiązania obce	Nazwa wierzyciela	Wysokość poręczenia w tys. zł	Data ważności	Stan zabezpieczonego zobowiązania w tys. zł na 30.06.2022
Poręczenie kredytu w rachunku bieżącym w wys. 5,0 mln zł	Santander Bank Polska SA	15 366	30.12.2026	233
Poręczenie kredytu inwestycyjnego w wys. 13,8 mln zł	Santander Bank Polska SA			1 989

Spółka Stoczek Natura Sp. z o.o. otrzymała wynagrodzenie za udzielenie poręczeń.

Spółka MP Trade Sp. z o.o. oraz PPH „SAS” Andrzej Świdorski Sp. z o.o. w trakcie I półrocza 2022 roku nie udzielały poręczeń.

▼ Pozycje pozabilansowe

Zmiana stanu zobowiązań warunkowych lub aktywów warunkowych, która nastąpiła od czasu zakończenia ostatniego roku obrotowego:

Pozycje pozabilansowe (w tys. zł)	30 czerwca 2022 roku	31 grudnia 2021 roku
1. Aktywa warunkowe	3 111	3 245
- otrzymanych gwarancji i poręczeń	3 052	3 245
- zabezpieczenia na majątku	0	0
- weksli	59	0
2. Zobowiązania warunkowe	186 853	158 845
- z tytułu udzielonych gwarancji i poręczeń	0	0
- zabezpieczeń na majątku	139 525	98 869
- zobowiązań wekslowych	47 328	59 976
Pozycje pozabilansowe razem	-183 742	- 155 600

Wartości otrzymanych gwarancji, zabezpieczeń, zobowiązań wekslowych, hipotek i innych zobowiązań pozabilansowych w powyższej tabeli zostały zaprezentowane w maksymalnych wartościach. W zestawieniu nieujęte są poręczenia pomiędzy podmiotami wewnątrz Grupy ze względu na brak wpływów na saldo pozycji pozabilansowych.

▼ Istotne postępowania toczące się przed sądem, organem właściwym dla postępowania arbitrażowego lub organem administracji publicznej

W prezentowanym okresie sprawozdawczym przed sądem, organem właściwym dla postępowania arbitrażowego lub organem administracji publicznej nie toczyły się istotne postępowania dotyczące zobowiązań i wierzytelności Spółki lub jednostki zależnej.

▼ Istotne zdarzenia i transakcje po dniu bilansowym mogące wpłynąć na przyszłe wyniki finansowe Grupy.

W dniu 30 czerwca 2022 roku Zwyczajne Walne Zgromadzenie Makarony Polskie SA podjęło uchwały o zatwierdzeniu sprawozdań finansowych za rok obrotowy 2021 i podziale zysku netto, w tym wypłaty dywidendy w wysokości 0,30 zł brutto na jedną akcję.

Po dniu bilansowym nie nastąpiły istotne zdarzenia mogące znacząco wpłynąć na wyniki finansowe Grupy.

▼ Pozostałe znaczące zdarzenia i transakcje

W I półroczu 2022 roku nie wystąpiły inne niż opisane powyżej istotne zdarzenia lub transakcje wymagające ujawnienia w niniejszym sprawozdaniu finansowym Grupy.



Makarony Polskie

- SPÓŁKA AKCYJNA -

**SKRÓCONE JEDNOSTKOWE
SPRAWOZDANIE FINANSOWE
ZA OKRES OD 01.01.2022 R. DO 30.06.2022 R.**

Makarony Polskie SA
29 września 2022 roku

Podstawa prawna sporządzenia sprawozdania finansowego

▼ Oświadczenie o zgodności oraz podstawa sporządzenia sprawozdania

Skrócone sprawozdanie finansowe spółki Makarony Polskie SA sporządzono w oparciu o Międzynarodowe Standardy Rachunkowości w kształcie zatwierdzonym przez Unię Europejską (UE) oraz związanymi z nimi interpretacjami ogłoszonymi w formie rozporządzeń wykonawczych Komisji Europejskiej (dalej zwanych „MSSF”), mającymi zastosowanie do śródrocznej sprawozdawczości finansowej w kształcie zatwierdzonym przez Unię Europejską (MSR 34 „Śródroczna sprawozdawczość finansowa”) zgodnie z art. 45 ust. 1a ustawy o rachunkowości (Dz. U. z 2021 r., poz. 217 z późn. zmianami) i wydanych na jej podstawie przepisów wykonawczych oraz zgodnie z wymogami określonymi w Rozporządzeniu Ministra Finansów z dnia 29 marca 2018 roku w sprawie informacji bieżących i okresowych przekazywanych przez emitentów papierów wartościowych oraz warunków uznawania za równoważne informacji wymaganych przepisami prawa państwa niebędącego państwem członkowskim (Dz. U. z 2018 roku, poz. 757) opublikowanymi i obowiązującymi w czasie przygotowywania niniejszego skróconego skonsolidowanego sprawozdania finansowego. Śródroczne skrócone sprawozdanie finansowe nie obejmuje wszystkich informacji oraz ujawnień wymaganych w rocznym sprawozdaniu finansowym i należy je czytać łącznie ze sprawozdaniem finansowym Spółki za rok zakończony grudnia 2021 roku.

▼ Podstawa wyceny

Prezentowane skrócone sprawozdanie finansowe zostało sporządzone zgodnie z zasadą kosztu historycznego, z wyjątkiem wyceny do wartości godziwej niektórych aktywów tj. składników majątku zakupionych w ramach transakcji zakupu Abak Sp. z o.o. oraz gruntów inwestycyjnych.

▼ Waluta funkcjonalna i prezentacyjna

Walutą pomiaru, uwzględnioną w niniejszym sprawozdaniu finansowym oraz walutą sprawozdawczą niniejszego sprawozdania finansowego jest złoty polski.

Dane finansowe, o ile nie wskazano inaczej, podane są w tysiącach złotych.

▼ Zastosowanie zasady rachunkowości i podstawa sporządzenia sprawozdania

Zasady rachunkowości zastosowane do sporządzenia śródrocznego skróconego sprawozdania finansowego są spójne z tymi, które zastosowano przy sporządzaniu rocznego sprawozdania finansowego za rok zakończony 31 grudnia 2021 roku (opublikowanego w dniu 15 kwietnia 2021 roku). Rokiem obrotowym spółki jest rok kalendarzowy.

Spółka Makarony Polskie SA sporządza sprawozdania finansowe wg MSR/MSSF.

Czas trwania działalności spółki nie jest ograniczony.

▼ Publikacja oraz zatwierdzenie sprawozdania finansowego

Niniejsze skrócone sprawozdanie finansowe podlegało przeglądowi przeprowadzonemu przez firmę audytorską, zostało zatwierdzone przez Zarząd do publikacji w dniu 29 września 2022 roku.

▼ Objasnienia dotyczące sezonowości lub cykliczności w odniesieniu do śródrocznej działalności Spółki

Działalność Spółki nie wykazuje istotnych sezonowych lub cyklicznych trendów.

▼ Zmiany zasad sporządzania sprawozdania finansowego

Zasady (polityka) rachunkowości zastosowane do sporządzenia niniejszego jednostkowego sprawozdania finansowego za okres 6 miesięcy kończący się 30 czerwca 2022 r. są spójne z tymi, które zastosowano przy sporządzeniu rocznego jednostkowego sprawozdania finansowego za rok obrotowy zakończony 31 grudnia 2021 r., z wyjątkiem zmian opisanych poniżej.

Zastosowano takie same zasady dla okresu bieżącego i porównywalnego.

Aktualnie istnieją trzy regulacje niezatwierdzone przez UE, gdyż procesy przyjęcia MSSF 14 i zmian w MSSF 10 i MSR 28 zostały wstrzymane.

Zmiany wynikające ze zmian MSSF

Od początku okresu sprawozdawczego obowiązują następujące nowe lub zmienione standardy oraz interpretacje wydane przez Radę Międzynarodowych Standardów Rachunkowości (RMSR) lub Komitet ds. Interpretacji Międzynarodowej Sprawozdawczości Finansowej.

- Zmiany w MSSF 3, MSR 16, MSR 37 oraz coroczne poprawki do standardów 2018-2020 (Annual improvements)

Zmiany w tych standardach zostały opublikowane w dniu 14 maja 2020 roku i mają zastosowanie do okresów rocznych rozpoczynających się 1 stycznia 2022 roku lub później. Wśród zmian jest m.in. wprowadzenie zakazu pomniejszania kosztu wytworzenia środków trwałych o przychody ze sprzedaży produktów testowych powstałych w procesie tworzenia/uruchamiania środka trwałego oraz doprecyzowanie jakie koszty jednostka uwzględni przy ocenie, czy dana umowa przyniesie straty.

- Zmiana w MSSF 16 Leasing – Ulgi związane z Covid-19 przyznane po 30 czerwca 2021 r.

Zmiana w MSSF 16 została opublikowana w dniu 31 marca 2021 roku i ma zastosowanie do okresów rocznych rozpoczynających się 1 kwietnia 2021 roku lub później. Celem zmiany standardu jest wyłącznie wydłużenie o rok (do 30 czerwca 2022 r.) okresu, w którym przyznanie ulg w płatnościach leasingowych związanych z Covid-19 nie musi wiązać się z modyfikacją umowy leasingu. Zmiana ta jest ściśle związana z już obowiązującą zmianą MSSF 16 opublikowaną w maju 2020 roku.

Wdrożenie standardów nie miało wpływu na sprawozdanie finansowe Spółki

Zmiany wprowadzone samodzielnie przez Spółkę

Spółka nie dokonała korekty prezentacyjnej danych porównywalnych na dzień 31 grudnia 2021 roku i za okres 6 miesięcy zakończony 30 czerwca 2021 r.

Standardy nieobowiązujące (Nowe standardy i interpretacje)

W niniejszym sprawozdaniu finansowym Grupa nie zdecydowała o wcześniejszym zastosowaniu opublikowanych standardów lub interpretacji przed ich datą wejścia w życie.

Następujące standardy i interpretacje zostały wydane przez Radę Międzynarodowych Standardów Rachunkowości lub Komitet ds. Interpretacji Międzynarodowej Sprawozdawczości Finansowej, a nie weszły jeszcze w życie na dzień bilansowy:

- MSSF 17 Umowy ubezpieczeniowe

Nowy standard został opublikowany w dniu 18 maja 2017 roku, a następnie zmieniony w dniu 25 czerwca 2020 r. i ma zastosowanie do okresów rocznych rozpoczynających się 1 stycznia 2023 roku lub później. Dozwolone jest jego wcześniejsze zastosowanie (pod warunkiem równoczesnego zastosowania MSSF 15 i MSSF 9). Standard zastępuje dotychczasowe regulacje dotyczące umów ubezpieczeniowych (MSSF 4). W dniu 25 czerwca 2020 r. zmieniono również MSSF 4 – w zakresie wydłużenia okresu zwolnienia ubezpieczycieli z zastosowania MSSF 9 Instrumenty finansowe do 1 stycznia 2023 r.

Spółka zastosuje nowy standard od 1 stycznia 2023 r.. Na dzień sporządzenia niniejszego sprawozdania finansowego nie jest możliwe wiarygodne oszacowanie wpływu zastosowania nowego standardu.

- Zmiana w MSR 1 Prezentacja sprawozdań finansowych: Klasyfikacja zobowiązań jako krótko- i długoterminowe

Zmiana w MSR 1 została opublikowana w dniu 23 stycznia 2020 roku, następnie zmodyfikowano w lipcu 2020 r. datę wejścia w życie i ma ona zastosowanie do okresów rocznych rozpoczynających się 1 stycznia 2023 roku lub później.

Zmiana na nowo definiuje kryteria jakie muszą być spełnione, aby zobowiązanie uznać za krótkoterminowe. Zmiana może wpłynąć na zmianę prezentacji zobowiązań i ich reklasyfikację pomiędzy zobowiązaniami krótko- i długoterminowymi.

Spółka zastosuje zmieniony standard od 1 stycznia 2023 r. Na dzień sporządzenia niniejszego sprawozdania finansowego nie jest możliwe wiarygodne oszacowanie wpływu zastosowania nowego standardu.

- Zmiany w MSR 1 – Ujawnianie zasad (polityki) rachunkowości i MSR 8 – Definicja wartości szacunkowych

Zmiany w tych standardach zostały opublikowane w dniu 12 lutego 2021 roku i mają zastosowanie do okresów rocznych rozpoczynających się 1 stycznia 2023 roku lub później. Celem tych zmian jest położenie większego nacisku na ujawnianie istotnych zasad rachunkowości oraz doprecyzowanie charakteru różnic pomiędzy zmianami wartości szacunkowych a zmianami zasad (polityki) rachunkowości.

Spółka zastosuje zmienione standardy od 1 stycznia 2023 r. Na dzień sporządzenia niniejszego sprawozdania finansowego nie jest możliwe wiarygodne oszacowanie wpływu zastosowania zmienionych standardów.

- Zmiana w MSR 12 Podatek dochodowy: podatek odroczony dotyczący aktywów i zobowiązań powstających na skutek pojedynczej transakcji

Zmiana w MSR 12 została opublikowana w dniu 7 maja 2021 roku i ma zastosowanie do okresów rocznych rozpoczynających się 1 kwietnia 2023 roku lub później. Zmiany doprecyzowują, że zwolnienie dotyczące początkowego ujęcia podatku odroczonego nie ma zastosowania do transakcji, w których w momencie początkowego ujęcia powstają równe kwoty ujemnych i dodatnich różnic przejściowych, a jednostki są zobowiązane do ujmowania podatku odroczonego od takich transakcji, a tym samym wyjaśniają pojawiające się wątpliwości co do tego, czy zwolnienie to ma zastosowanie do transakcji takich jak leasing i zobowiązania z tytułu wycofania z eksploatacji.

Spółka zastosuje zmianę w standardzie od 1 stycznia 2023 r. Na dzień sporządzenia niniejszego sprawozdania finansowego nie jest możliwe wiarygodne oszacowanie wpływu zastosowania zmienionego standardu.

- Zmiana w MSSF 17 Umowy ubezpieczeniowe: Pierwsze zastosowanie MSSF 17 i MSSF 9 – informacje porównawcze

Zmiana w MSSF 17 została opublikowana w dniu 9 grudnia 2021 roku i ma zastosowanie do okresów rocznych rozpoczynających się 1 kwietnia 2023 roku lub później. Zmiana zawiera opcję przejściową dotyczącą informacji porównawczych o aktywach finansowych prezentowanych przy początkowym zastosowaniu MSSF 17. Zmiana ma na celu pomóc jednostkom uniknąć tymczasowych niedopasowań księgowych pomiędzy aktywami finansowymi a zobowiązaniami z tytułu umów ubezpieczeniowych.

Spółka zastosuje zmianę w standardzie od 1 stycznia 2023 r. Na dzień sporządzenia niniejszego sprawozdania finansowego zastosowanie zmienionego standardu nie będzie miało wpływu na sprawozdania Spółki.

MSSF w kształcie zatwierdzonym przez UE nie różnią się obecnie w znaczący sposób od regulacji przyjętych przez Radę Międzynarodowych Standardów Rachunkowości (RMSR), z wyjątkiem poniższych standardów, interpretacji oraz zmian do nich, które na dzień zatwierdzenia niniejszego sprawozdania finansowego do publikacji nie zostały jeszcze przyjęte do stosowania przez kraje UE:

- Zmiana w MSR 1 Prezentacja sprawozdań finansowych: Klasyfikacja zobowiązań jako krótko- i długoterminowe opublikowana w dniu 23 stycznia 2020 roku, wraz ze zmianami z dnia 15 lipca 2020 roku,
- Zmiana w MSR 12 Podatek dochodowy: podatek odroczony dotyczący aktywów i zobowiązań powstających na skutek pojedynczej transakcji opublikowana w dniu 7 maja 2021 roku,
- Zmiana w MSSF 17 Umowy ubezpieczeniowe: Pierwsze zastosowanie MSSF 17 i MSSF 9 – informacje porównawcze, opublikowana w dniu 9 grudnia 2021 roku.

Wdrożenie standardów nie będzie miało istotnego skutku dla sprawozdania finansowego Spółki.

Stosowane zasady

Do sporządzenia niniejszego skróconego śródrocznego sprawozdania finansowego zastosowano zasady rachunkowości w zakresie niezmienionym w odniesieniu do zasad

zastosowanych przy sporządzeniu rocznego sprawozdania finansowego za rok 2021 (nota Oświadczenie o zgodności z przepisami).

Nowe standardy i interpretacje, które weszły w życie w 2022 roku nie miały istotnego wpływu na zasady rachunkowości stosowane przez Spółkę.

▼ Niepewność szacunków

Poniżej przedstawiono podstawowe założenia dotyczące przyszłości i inne kluczowe źródła niepewności występujące na dzień bilansowy, z którymi związane jest istotne ryzyko znaczącej korekty wartości bilansowych aktywów i zobowiązań w następnym roku finansowym:

- stawki amortyzacyjne,
- utrata wartości aktywów (w tym należności),
- wartość rezerw,
- składniki aktywów z tytułu podatku odroczonego (spółki rozpoznają składniki aktywów z tytułu podatku odroczonego bazując na założeniu, że w przyszłości zostanie osiągnięty zysk podatkowy pozwalający na jego wykorzystanie; pogorszenie uzyskiwanych wyników podatkowych w przyszłości mogłoby spowodować, że założenie to stałoby się nieuzasadnione),
- wycena aktywów o nieokreślonym okresie użytkowania.
- przyjęta krańcowa stopa pożyczkowa oraz okres najmu dla umów o nieokreślonym terminie obowiązywania w związku z implementacją MSSF 16.

Na dzień 30 czerwca 2022 roku ze względu na wystąpienie przesłanek utraty wartości m.in. wzrostu stóp procentowych oraz sytuacji makroekonomicznej zostały przeprowadzone testy na utratę wartości: majątku trwałego, wartości firmy, udziałów w sprawozdaniu jednostkowym oraz marek.

Testy na utratę wartości marki ABAK

Testy na utratę wartości marek przeprowadzono metodą dochodową, dyskontując do wartości bieżącej przyszłe hipotetyczne opłaty licencyjne z przyjęciem następujących założeń:

- 5-letni okres prognozy (2022-2026),
- jeden scenariusz – realistyczny,
- projekcje finansowe przygotowane na bazie danych historycznych uwzględniających organiczne plany rozwoju marki,
- stopa dyskontowa została ustalona na przy założeniu zmiennego poziomu, czynnik dyskontujący został obliczony metodą łańcuchową (WACC zmienny równy: w 2022 r. = 11,3%; w 2023 r. = 11,3%; w 2024 r. = 9,9%; w 2025 r. = 9,1%; w 2026 r. = 8,3%),

- wskaźnik opłat licencyjnych na poziomie 5%,
- stopa wzrostu po okresie prognozy – 0%.

Dla testów na utratę wartości marek sporządzonych na dzień 30 czerwca 2022 roku polegających na wyliczeniu wartości użytkowej, przeprowadzono analizę wrażliwości kluczowych założeń. Celem analizy wrażliwości było zbadanie jaką wartość musiałyby przybrać wybrane parametry modelu, aby oszacowana wartość użytkowa ośrodków wypracowujących przepływy pieniężne zrównała się z wartością bilansową ośrodka. Przeprowadzone testy wykazały, że przyjęte wartości kluczowych założeń są na bezpiecznych poziomach i występuje niskie prawdopodobieństwo, że wartość odzyskiwalna będzie poniżej wartości księgowej.

Przeprowadzone testy nie wykazały konieczności dokonania odpisów aktualizujących marek.

Testy na utratę wartości majątku na poziomie jednostki Makarony Polskie S.A.

Testy przeprowadzono metodą dochodową, dyskontując do wartości bieżącej przyszłe przepływy pieniężne z uwzględnieniem wartości rezydualnej oraz z przyjęciem następujących założeń:

- 5-letni okres prognozy (2022-2026),
- jeden scenariusz – realistyczny,
- projekcje finansowe przygotowane na bazie danych historycznych,
- stopa dyskontowa została ustalona na przy założeniu zmiennego poziomu, czynnik dyskontujący został obliczany metodą łańcuchową (WACC zmienny równy: w 2022 r. = 11,3%; w 2023 r. = 11,3%; w 2024 r. = 9,9%; w 2025 r. = 9,1%; w 2026 r. = 8,3%),
- stopa wzrostu po okresie prognozy – 0%.

Dla testów na utratę wartości majątku spółki Makarony Polskie oraz Grupy Kapitałowej Makarony Polskie sporządzonych na dzień 30 czerwca 2022 roku polegających na wyliczeniu wartości użytkowej, przeprowadzono analizę wrażliwości kluczowych założeń. Celem analizy wrażliwości było zbadanie jaką wartość musiałyby przybrać wybrane parametry modelu, aby oszacowana wartość użytkowa ośrodków wypracowujących przepływy pieniężne zrównała się z wartością bilansową ośrodka. Przeprowadzone testy wykazały, że przyjęte wartości kluczowych założeń są na bezpiecznych poziomach.

Przeprowadzone testy nie wykazały konieczności dokonania odpisów z tytułu utraty wartości majątku spółki oraz Grupy Kapitałowej Makarony Polskie.

Test na utratę wartości udziałów.

Testy przeprowadzono metodą dochodową, dyskontując do wartości bieżącej przyszłe przepływy pieniężne z uwzględnieniem wartości rezydualnej oraz z przyjęciem następujących założeń:

- 5-letni okres prognozy (2022-2026),
- jeden scenariusz – realistyczny,
- projekcje finansowe przygotowane na bazie danych historycznych,
- stopa dyskontowa została ustalona na przy założeniu zmiennego poziomu, czynnik dyskontujący został obliczony metodą łańcuchową (WACC zmienny równy: w 2022 r. = 11,3%; w 2023 r. = 11,3%; w 2024 r. = 9,9%; w 2025 r. = 9,1%; w 2026 r. = 8,3%),
- stopa wzrostu po okresie prognozy – 0%.

Dla testów na utratę wartości udziałów w jednostkach zależnych sporządzonych na dzień 30 czerwca 2022 roku polegających na wyliczeniu wartości użytkowej, przeprowadzono analizę wrażliwości kluczowych założeń. Celem analizy wrażliwości było zbadanie jaką wartość musiałby przybrać wybrane parametry modelu, aby oszacowana wartość użytkowa ośrodków wypracowujących przepływy pieniężne zrównała się z wartością bilansową ośrodka. Przeprowadzone testy wykazały, że przyjęte wartości kluczowych założeń są na bezpiecznych poziomach.

Przeprowadzone testy nie wykazały konieczności dokonania odpisów z tytułu utraty wartości udziałów w jednostkach zależnych.

▼ Kontynuacja działalności

Sprawozdanie finansowe spółki Makarony Polskie SA zostało sporządzone przy założeniu kontynuowania działalności gospodarczej w dającej się przewidzieć przyszłości i w nie zmniejszonym istotnie zakresie. Spółka nie prowadziła działalności, która została zaniechana w okresie I półrocza 2022 roku.

▼ Zdarzenia wpływające na aktywa, zobowiązania, kapitał własny, wynik netto lub rachunek przepływów pieniężnych, które są nietypowe ze względu na ich charakter, wielkość lub częstotliwość

Wpływ pandemii COVID-19 działalność Spółki Makarony Polskie S.A.

Wpływ pandemii Covid-19, która rozpoczęła się w końcu I kwartału 2020 roku, na działalność i wyniki finansowe spółki Makarony Polskie SA:

- presja ze strony otoczenia biznesowego m.in. władz państwowych na utrzymanie stabilnego poziomu cen, a także niechęć kluczowych odbiorców do wdrażania podwyżek w ramach zawartych kontraktów, miały wpływ na opóźnienie wdrożenia

nowych cen sprzedaży pozwalających Grupie na częściową rekompensatę wzrostu czynników kosztowych.

W związku z trwającą epidemią Covid-19 w spółce wdrożono dodatkowe procedury bezpieczeństwa oraz środki ochrony, które mają zabezpieczyć ciągłość produkcji i ograniczyć ryzyko rozprzestrzeniania się wirusa wśród załogi. Procedury te poddawane są systematycznej walidacji oraz modyfikowane w zależności od potrzeb i rozwoju sytuacji epidemiologicznej.

W ocenie Zarządu w Spółce nie występują zagrożenia, które uniemożliwiłyby regulowanie zaciągniętych zobowiązań. Spółka nie odnotowuje problemów ze spłatą należności przez swoich kontrahentów (nie zidentyfikowano zmian w zakresie ściągальności należności).

Spółka nie zidentyfikowała wzrostu ryzyk w zakresie wyceny i zalegania zapasów. Na dzień publikacji sprawozdania Spółka nie identyfikuje istotnych ryzyk braku wywiązania się z kowenantów finansowych w umowach kredytowych w związku z pandemią Covid-19. Zarząd Makarony Polskie SA uważnie monitoruje sytuację związaną z pandemią Covid-19 i podejmuje działania mające na celu zminimalizowania negatywnego wpływu na funkcjonowanie Spółki w obszarze bezpieczeństwa, płynności finansowej oraz osiągniętych wyników.

W ocenie Zarządu obecna sytuacja finansowa Spółki nie zagraża kontynuacji jej działalności w kolejnych okresach. Po dniu bilansowym nie nastąpiły inne zdarzenia mogące znacząco wpłynąć na sprawozdania finansowe Spółki.

Wpływ sytuacji polityczno-gospodarczej na Ukrainie na działalność Makarony Polskie SA

Wpływ sytuacji polityczno-gospodarczej na Ukrainie na działalność i wyniki finansowe Spółki Makarony Polskie jest widoczny w kilku obszarach:

- wzrosty cen oraz pojawienie się problemów z dostępnością niektórych kluczowych surowców i materiałów (np. mąki, masa jajowa, opakowania foliowe i kartonowe) – w związku ze wzrostem popytu oraz zawirowaniami w łańcuchu dostaw (np. utrudnienia w handlu z Ukrainą) mogą mieć negatywne przełożenie na efektywność bieżącej działalności operacyjnej. Wcześniej – naprzemiennie – jeden składnik kosztów rósł, drugi spadał, a trzeci był stabilny, przez co można było amortyzować wahania cen i w dłuższej perspektywie czasu podwyżka cen, jeśli była, to kilkuprocentowa. Od początku 2022 roku wszystkie koszty rosną jednocześnie i to z tygodnia na tydzień, więc zmiany cen sięgają obecnie nawet kilkudziesięciu procent,
- wzrost cen energii, gazu i paliw kopalnych w związku z sytuacją globalną (trwający „kryzys energetyczny”),
- absencje wśród załogi – wybuch wojny spowodował, że wielu obywateli Ukrainy (zarówno mężczyzn, jak również kobiet), którzy pracowali w Polsce zdecydowało się na powrót do ojczyzny - na front lub do pozostawionych rodzin. Wyzwaniem dla firm stało się znalezienie dla nich zastępstw w krótkim czasie. Obecnie ryzyko to zostało częściowo

- znielowane decyzją polskiego rządu o dopuszczeniu uchodźców ukraińskich do polskiego rynku pracy,
- presja ze strony otoczenia biznesowego zmusiła Spółkę do renegotjacji kontraktów i zmiany sposobu ustalania cen dla klientów B2B - od czasu wybuchu wojny na Ukrainie spółka przyjęła strategię ustalania cen w okresach jedno lub maksymalnie dwu tygodniowych z możliwością utrzymania cen sprzedaży w kolejnych okresach pod warunkiem stabilizacji rynkowych cen surowców i opakowań,
 - instytucje ubezpieczeniowe wycofują się z ubezpieczania kontraktów z klientami ukraińskimi, co wpływa też na ograniczone możliwości udzielania kredytu kupieckiego dla klientów ukraińskich i wymusza współpracę na zasadach przedpłaty,
 - zwiększony popyt na makaron i inne produkty o długim okresie przydatności ze strony ukraińskich klientów – do tej właśnie grupy towarów kwalifikują się produkty oferowane przez Spółkę. Ma to pozytywny wpływ, ponieważ transakcje zawierane są w formie przedpłaty w euro, co zwiększa płynność finansową, zmniejsza wykorzystanie kredytów oraz pozwalana niwelowanie negatywnego wpływu niestabilności kursów walutowych poprzez hedging naturalny,
 - trudności występujące w obszarze logistyki, związane z przepustowością granicy państwowej z Ukrainą oraz ograniczoną dostępnością środków transportu mają przełożenie na dużą krótkookresową zmienność w sprzedaży dla klientów ukraińskich (np. miesiąc do miesiąca) co ma swoje odzwierciedlenie w utrudnionym planowaniu sprzedaży i produkcji na ten rynek.

Niezwłocznie po wybuchu wojny w Ukrainie w Spółce Makarony Polskie SA wdrożono dodatkowe procedury mające zabezpieczyć ciągłość produkcji i ograniczyć ryzyko braku surowca, opakowań i niedoborów kadrowych wśród załogi. Procedury te poddawane są systematycznej walidacji oraz modyfikowane w zależności od potrzeb i rozwoju sytuacji w Ukrainie.

Zarząd Makarony Polskie SA uważnie monitoruje sytuację związaną z wojną w Ukrainie celem podejmowania działań mających na celu zminimalizowanie negatywnego wpływu sytuacji geopolitycznej na funkcjonowanie Spółki w obszarze bezpieczeństwa, płynności finansowej oraz osiąganym wyników. W ocenie Zarządu obecna sytuacja finansowa Spółki nie zagraża kontynuacji działalności w kolejnych okresach.

Sytuacja na Ukrainie nie wpływa dotychczas istotnie na działalność Spółki. Udział rynku ukraińskiego w całości przychodów ze sprzedaży Spółki wynosi ok. 17%. W ocenie Zarządu w Spółce nie występują zagrożenia, które uniemożliwiłyby regulowanie zaciągniętych zobowiązań. Spółka nie odnotowuje problemów ze spłatą należności przez swoich kontrahentów (nie zidentyfikowano zmian w zakresie ściągalności należności). Spółka nie zidentyfikowała wzrostu ryzyk w zakresie wyceny i zalegania zapasów. Na dzień publikacji

sprawozdania Spółka nie identyfikuje istotnych ryzyk braku wywiązania się z kowenantów finansowych w umowach kredytowych w związku z wojną w Ukrainie.

Na ten moment, mimo trwającej od 6 miesięcy wojny, trudno jest przewidzieć dalszą eskalację sytuacji wojennej na Ukrainie i jej wpływu na sytuację Spółki Makarony Polskie SA.

▼ Stanowisko Zarządu odnośnie publikacji prognoz wyników Spółki

Spółka Makarony Polskie SA nie publikowała prognoz finansowych na 2022 rok.

▼ Czynniki i zagrożenia mające znaczący wpływ na wyniki finansowe w I półroczu 2022 roku i w kolejnych okresach

Obecna sytuacja finansowa Spółki, jej potencjał produkcyjny oraz pozycja rynkowa stwarzają szanse dla dalszego rozwoju, istnieje jednak wiele czynników, szczególnie o charakterze zewnętrznym, które bezpośrednio bądź pośrednio mają i mogą mieć wpływ na wyniki finansowe osiągane w kolejnych latach. Czynniki te zostały opisane w skróconym skonsolidowanym sprawozdaniu finansowym Grupy Makarony.

Wybrane dane finansowe Makarony Polskie SA

Wybrane dane finansowe w EURO zostały przedstawione zgodnie z Rozporządzeniem Ministra Finansów z dnia 29 marca 2018 roku w sprawie informacji bieżących i okresowych przekazywanych przez emitentów papierów wartościowych oraz warunków uznawania za równoważne informacji wymaganych przepisami prawa państwa niebędącego państwem członkowskim (Dz. U. z 2018 roku, poz. 757).

- pozycje sprawozdania z sytuacji finansowej zostały przeliczone według średniego kursu ogłoszonego przez NBP obowiązującego na dzień bilansowy 30 czerwca 2022 roku 1 EUR= 4,6806 zł; 31 grudnia 2021 roku 1 EUR = 4,5994zł
- pozycje sprawozdania z całkowitych dochodów oraz sprawozdania z przepływów pieniężnych zostały przeliczone według kursu stanowiącego średnią arytmetyczną średnich kursów ustalonych przez NBP obowiązujących na ostatni dzień każdego miesiąca I półrocza 2022 roku = 4,6427 zł oraz na koniec każdego miesiąca I półrocza 2021 roku = 4,5472zł

Wybrane dane finansowe	30 czerwca 2022 roku (w tys. zł)	30 czerwca 2021 roku (w tys. zł)	30 czerwca 2022 roku (tys. EURO)	30 czerwca 2021 roku (w tys. EURO)
Przychody netto ze sprzedaży produktów, usług, towarów i materiałów	112 942	75 794	24 327	16 668
Zysk (strata) z działalności kontynuowanej	7 509	3 265	1 617	718
Zysk (strata) brutto	6 616	3 011	1 425	662
Zysk (strata) netto z działalności kontynuowanej	5 249	2 388	1 131	525
EBIT	7 509	3 265	1 617	718
EBITDA (EBIT + amortyzacja)	10 565	6 350	2 276	1 396
Przepływy pieniężne netto z działalności operacyjnej	5 101	2 953	1 099	649
Przepływy pieniężne netto z działalności inwestycyjnej	- 15 633	- 1 530	- 3 367	- 336
Przepływy pieniężne netto z działalności finansowej	- 7 946	- 1 289	- 1 712	- 283
Przepływy pieniężne netto, razem	-18 478	134	- 3 980	29
Aktywa razem ***	199 970	182 617	42 723	39 705
Zobowiązania i rezerwy na zobowiązania ***	101 133	85 717	21 607	18 637
Zobowiązania długoterminowe ***	38 315	41 997	8 186	9 131
Zobowiązania krótkoterminowe ***	62 818	43 720	13 421	9 506
Kapitał własny ***	98 837	96 900	21 116	21 068
Kapitał podstawowy ***	33 120	27 750	7 076	6 033
Liczba akcji (w sztukach)	11 040 071	11 040 071	11 040 071	11 040 071
Średnia ważona liczba akcji (w sztukach) w okresie danego roku obrotowego ***	11 040 071	9 348 098	11 040 071	9 348 098
Zyska/strata na jedną akcję zwykłą (w zł/EUR) *	0,48	0,26	0,10	0,06
Wartość księgową na jedną akcję (w zł/EUR) **	8,95	8,78	1,91	1,91

*Zysk/strata netto na jedną akcję zwykłą = wynik netto/średnia ważona liczba akcji w okresie

** Wartość księgową na jedną akcję zwykłą = kapitały własne/liczba akcji na dany moment bilansowy

*** Porównywalne dane dotyczące sprawozdania z sytuacji finansowej według stanu na dzień 31 grudnia 2021 roku

Skrócone sprawozdanie z całkowitych
dochodów Makarony Polskie SA

Makarony Polskie SA	01.01.2022- 30.06.2022	01.01.2021- 30.06.2021
Przychody ze sprzedaży	112 942	75 794
Przychody netto ze sprzedaży produktów i usług	87 539	58 534
Przychody netto ze sprzedaży materiałów i towarów	25 403	17 260
Koszt własny	91 068	62 317
Koszt wytworzenia sprzedanych produktów i usług	68 115	46 601
Wartość sprzedanych towarów i materiałów	22 953	15 716
Zysk (strata) brutto ze sprzedaży	21 874	13 477
Koszty sprzedaży	11 115	9 380
Koszty ogólnego zarządu	2 741	2 326
Pozostałe przychody	691	1 730
Pozostałe koszty	1 200	236
Zysk (strata) z działalności kontynuowanej	7 509	3 265
Przychody finansowe	35	53
Koszty finansowe	928	307
Zysk (strata) brutto	6 616	3 011
Podatek dochodowy	1 367	623
Zysk (strata) netto z działalności kontynuowanej, w tym przypadający na:	5 249	2 388
Akcjonariuszy jednostki dominującej	5 249	2 388
Podstawowy wynik netto przypadający na jedną akcję w złotych	0,48	0,26
Rozwodniony wynik netto przypadający na jedną akcję w złotych	0,48	0,26
Inne całkowite dochody/straty netto		
Całkowite dochody netto ogółem, w tym przypadające na:	5 249	2 388
Akcjonariuszy jednostki dominującej	5 249	2 388
Udziały niekontrolujące		

Skrócone sprawozdanie z sytuacji finansowej Makarony Polskie SA

AKTYWA	30 czerwca 2022	31 grudnia 2021	30 czerwca 2021
AKTYWA TRWAŁE	134 783	118 828	116 863
Rzeczowe aktywa trwałe	78 599	79 465	77 152
Aktywa trwałe –MSSF-16	3 043	3 291	3 650
Nieruchomości inwestycyjne	603	603	603
Inne wartości niematerialne	5 293	5 325	5 358
Wartość firmy			
Długoterminowe aktywa finansowe w tym	47 190	30 080	30 080
Udziały	47 190	30 080	30 080
Udzielone pożyczki	0	0	0
Aktywa z tytułu odroczonego podatku dochodowego	0	0	0
Pozostałe aktywa- długoterminowe	55	64	20
AKTYWA OBROTOWE	65 187	63 789	38 464
Zapasy	24 849	13 408	14 762
Należności krótkoterminowe	29 921	21 446	20 900
Należności z tytułu podatku dochodowego od osób prawnych	508	554	0
Udzielone pożyczki	2 005	2 003	2 003
Środki pieniężne i ich ekwiwalenty	7 654	26 121	506
Pozostałe aktywa- krótkoterminowe	250	257	293
AKTYWA DO ZBYCIA	0	0	0
SUMA AKTYWÓW	199 970	182 617	155 327
PASYWA	30 czerwca 2022	31 grudnia 2021	30 czerwca 2021
KAPITAŁ WŁASNY	98 837	96 900	84 193
Kapitał podstawowy	33 120	27 750	27 750
Kapitał zapasowy	48 468	39 228	35 303
Kapitał rezerwowy	12 000	24 888	12 000
Zyski/straty zatrzymane (zysk/strata z lat ubiegłych)	5 249	5 034	9 140
ZOBOWIĄZANIA DŁUGOTERMINOWE	38 315	41 997	30 663
Rezerwa z tytułu odroczonego podatku dochodowego	3 371	3 065	2 901
Długoterminowe kredyty bankowe i pożyczki	15 269	18 027	5 580
Pozostałe długoterminowe zobowiązania finansowe	31	215	399
Rezerwa na świadczenia emerytalne i podobne (długoterminowe)	321	345	340
Przychody przyszłych okresów- długoterminowe	16 141	16 777	17 413
Długoterminowe zobowiązania finansowe - leasing	3 182	3 568	4 030
ZOBOWIĄZANIA KRÓTKOTERMINOWE	62 818	43 720	40 471
Krótkoterminowe kredyty bankowe i pożyczki	7 418	11 432	11 297
Pozostałe krótkoterminowe zobowiązania finansowe	368	368	337
Krótko terminowe zobowiązania finansowe- leasing	1 055	1 391	1 763
Zobowiązania finansowe z tyt. dywidendy	3 312	0	0
Pozostałe zobowiązania krótkoterminowe	47 812	28 365	23 838
Zobowiązania z tytułu podatku dochodowego od osób prawnych	0	0	13
Przychody przyszłych okresów (krótkoterminowe)	1 302	1 302	2 037

Rezerwa na świadczenia emerytalne i podobne (krótkoterminowe)	936	862	941
Pozostałe rezerwy(krótkoterminowe)	615	0	245
ZOBOWIĄZANIA OGÓŁEM	101 133	85 717	71 134
SUMA PASYWÓW	199 970	182 617	155 327

Skrócone sprawozdanie z przepływów pieniężnych Makarony Polskie SA

Makarony Polskie SA	01.01.2022- 30.06.2022	01.01.2021- 30.06.2021
Zysk/ strata przed opodatkowaniem	6 616	3 011
Korekty o pozycje:		
Amortyzacja	3 056	3 085
Zyski/ straty z tytułu różnic kursowych	- 11	2
Koszty i przychody z tytułu odsetek	709	212
Zysk/ strata z tytułu działalności inwestycyjnej	- 3	-15
Zmiana stanu rezerw	665	8
Zmiana stanu zapasów	- 11 442	284
Zmiana stanu należności	- 8 091	404
Zmiana stanu zobowiązań oraz pozostałych aktywów i pasywów	14 616	- 1 478
Inne korekty	0	- 907
Razem korekty	- 501	1 595
Przychody z dywidend	0	0
Zapłacony/zwrócony podatek dochodowy od osób prawnych	- 1 014	- 1 653
Przepływy środków pieniężnych netto z działalności operacyjnej	5 101	2 953
Przepływy środków pieniężnych z działalności inwestycyjnej		
Wpływy ze sprzedaży rzeczowych aktywów trwałych i wartości niematerialnych	21	466
Wpływy ze sprzedaży aktywów finansowych	0	0
Wydatki na nabycie rzeczowych aktywów trwałych i wartości niematerialnych	- 3 319	- 2 017
Wydatki na nabycie podmiotów zależnych	-12 363	
Wpływy z tytułu odsetek	28	21
Wydatki na nabycie aktywów finansowych	0	0
Wpływy z tytułu udzielonych pożyczek	0	0
Udzielone pożyczki	0	0
Przepływy środków pieniężnych netto z działalności inwestycyjnej	- 15 633	- 1 530
Przepływy środków pieniężnych z działalności finansowej		
Wpływy z kredytów i pożyczek	1 060	1 207
Wpływy z tytułu dywidendy	676	
Wpływy uzyskane z emisji dłużnych papierów wartościowych	0	0
Splata kredytów i pożyczek	- 7 832	- 3 615
Płatności zobowiązań z tytułu umów leasingu finansowego	- 927	- 852
Zapłacone odsetki	- 739	- 231
Płatność pozostałych zobowiązań finansowych	-184	0
Inne wpływy finansowe- dotacja	0	2 202
Przepływy środków pieniężnych netto z działalności finansowej	- 7 946	- 1 289
Zwiększenie/ zmniejszenie stanu środków pieniężnych i ekwiwalentów środków pieniężnych	- 18 478	134
Środki pieniężne, ekwiwalenty środków pieniężnych oraz kredyty w rachunku bieżącym na początek okresu	26 121	374
Zyski/straty z tytułu różnic kursowych dotyczące wyceny środków pieniężnych, ekwiwalentów środków pieniężnych oraz kredytów w rachunku bieżącym	11	- 2
Środki pieniężne, ekwiwalenty środków pieniężnych oraz kredyty w rachunku bieżącym na koniec okresu- w tym o ograniczonej możliwości dysponowania	7 654	506
	4 748	0

Skrócone sprawozdanie ze zmian w kapitale własnym Makarony Polskie SA

Za okres od 1 stycznia 2022 roku do 30 czerwca 2022 roku

	Kapitał podstawowy	Kapitał zapasowy	Kapitał rezerwowy	Zyski/straty zatrzymane	Razem
Stan na 1 stycznia 2022 roku	27 750	39 228	24 888	5 034	96 900
Podział zysku/pokrycie straty		1 722		-1 722	
Podział zysku – wypłata dywidenda				- 3 312	- 3 312
Emisja akcji	5 370	7 518	-12 888		
Pozostałe całkowite dochody					
Wynik netto po I półroczu 2022 roku				5 249	5 249
Stan na 30 czerwca 2022 roku	33 120	48 468	12 000	5 249	98 837

Za okres od 1 stycznia 2021 roku do 31 grudnia 2021 roku

	Kapitał podstawowy	Kapitał zapasowy	Kapitał rezerwowy	Zyski/straty zatrzymane	Razem
Stan na 1 stycznia 2021 roku	27 750	35 303	12 000	6 752	81 805
Podział zysku/pokrycie straty		3 977		- 3 977	
Podział zysku – wypłata dywidenda				- 2 775	- 2 775
Koszty emisji akcji		- 52			- 52
Emisja akcji			12 888		12 888
Pozostałe całkowite dochody					
Wynik netto w 2021 roku				5 034	5 034
Stan na 31 grudnia 2021 roku	27 750	39 228	24 888	5 034	96 900

Za okres od 1 stycznia 2021 roku do 30 czerwca 2021 roku

	Kapitał podstawowy	Kapitał zapasowy	Kapitał rezerwowy	Zyski/straty zatrzymane	Razem
Stan na 1 stycznia 2021 roku	27 750	35 303	12 000	6 752	81 805
Podział zysku/pokrycie straty					
Podział zysku – wypłata dywidenda					
Koszty emisji akcji					
Emisja akcji					
Pozostałe całkowite dochody					
Wynik netto po I półroczu 2021 roku				2 388	2 388
Stan na 30 czerwca 2021 roku	27 750	35 303	12 000	9 140	84 193

Dodatkowe noty objaśniające

Przychody ze sprzedaży produktów, usług, towarów i materiałów wg segmentów działalności

Dla celów zarządczych Spółka podzielona jest na jednostki biznesowe w oparciu o oferowane produkty i usługi.

	01.01.2022 - 30.06.2022	01.01.2021- 30.06.2021
Przychody ze sprzedaży produktów	85 807	56 434
Przychody ze sprzedaży usług w tym	1 732	2 100
- usługi marketingowe i dystrybucyjne	33	30
- usługi produkcyjne	836	863
- z tytułu najmu i składowania	795	1 175
- z tytułu obsługi administracyjno- biurowej	21	18
- pozostałe	47	14
Przychody ze sprzedaży materiałów	1 833	2 206
Przychody ze sprzedaży towarów	23 570	15 054
Razem	112 942	75 794

Przychody ze sprzedaży spółki Makarony Polskie SA w I półroczu 2022 roku wyniosły 112,94 mln zł i były o ok. 37,15 mln zł wyższe w stosunku do analogicznego okresu 2021 roku.

Segmenty operacyjne

W I półroczu 2021 roku spółka Makarony Polskie realizowała sprzedaż według następujących grup produktowych, osiągając z tego tytułu następujące przychody:

	Za okres od 01.01- 30.06.2022	Za okres od 01.01- 30.06.2021
Makarony	91 331	58 376
Przetwory mięsno-warzywne	14 253	9 346
Przetwory warzywne i owocowe*	4 589	4 597
Pozostałe	2 769	3 475
Razem	112 942	75 794

Podstawowe informacje dotyczące segmentów operacyjnych:

I półrocze 2022 roku	Makarony	Przetwory mięsno-warzywne	Przetwory warzywne i owocowe	Pozostałe	Segmenty ogółem
Przychody					
Sprzedaż na rzecz klientów zewnętrznych	91 331	14 253	4 589	2 769	112 942
Sprzedaż między segmentami					
Przychody ogółem	91 331	14 253	4 589	2 769	112 942
Koszty					
Koszty segmentów	72 130	12 486	4 278	2 174	91 068
Zyski lub straty segmentów (wynik brutto ze sprzedaży)	19 201	1 767	311	595	21 874

I półrocze 2021 roku	Makarony	Przetwory mięsno-warzywne	Przetwory warzywne i owocowe	Pozostałe	Segmenty ogółem
Przychody					
Sprzedaż na rzecz klientów zewnętrznych	58 376	9 346	4 597	3 475	75 794
Sprzedaż między segmentami					
Przychody ogółem	58 376	9 346	4 597	3 475	75 794
Koszty					
Koszty segmentów	47 275	8 218	4 438	2 386	62 317
Zyski lub straty segmentów (wynik brutto ze sprzedaży)	11 101	1 128	159	1 089	13 477

Spółka zastosowała MSSF 8 „Segmenty operacyjne”. Zgodnie z wymogami MSSF 8, należy identyfikować segmenty operacyjne w oparciu o wewnętrzne raporty dotyczące tych elementów, które są regularnie weryfikowane przez osoby decydujące o przydzielaniu zasobów do danego segmentu i oceniające jego wyniki finansowe. W zakresie aktywów i zobowiązań główne organy odpowiedzialne za podejmowanie decyzji operacyjnych nie analizują danych w przekroju na segmenty operacyjne.

Przychody ze sprzedaży produktów, usług, towarów i materiałów – struktura geograficzna

Za okres	01.01.2022-30.06.2022	01.01.2021-30.06.2021
Kraj	93 673	67 928
Eksport, w tym:	19 269	7 866
- kraje Unii Europejskiej	3 007	2 564
- pozostałe kraje	16 262	5 302
Razem	112 942	75 794

Rynki zbytu można podzielić na rynek krajowy (obejmujący private label, handel tradycyjny, handel nowoczesny oraz B2B i instytucje) oraz eksport (w tym sprzedaż przez pośredników krajowych).

W I półroczu 2022 roku wartość sprzedaży wyniosła 93,67 mln zł na rynku krajowym i 19,27 mln zł w eksporcie. W analogicznym okresie 2021 roku wielkości te wyniosły odpowiednio 67,93 mln zł i 7,87 mln zł.

▼ Pozostałe przychody i koszty operacyjne

POZOSTAŁE PRZYCHODY

Za okres	01.01.2022- 30.06.2022	01.01.2021- 30.06.2021
Dotacje państwowe	636	1 579
Zysk na sprzedaży rzeczowych aktywów trwałych	3	15
Odwrocenie odpisów aktualizujących z tytułu utraty wartości należności	0	48
Sprzedaż złomu i odpadów	4	51
Odszkodowania i reklamacje	41	34
Zwrot składek ubezpieczeniowych	4	3
Zwrot opłat sądowych i komorniczych	2	0
Pozostałe	1	0
Razem	691	1 730

Do pozostałych przychodów klasyfikowane są przychody i zyski nie związane w sposób bezpośredni z działalnością operacyjną Spółki. Do tej kategorii zaliczane są otrzymane dotacje, zyski z tytułu sprzedaży rzeczowych aktywów trwałych, otrzymane odszkodowania związane ze zwrotem kosztów sądowych, nadpłaconych zobowiązań podatkowych, za wyjątkiem podatku dochodowego od osób prawnych oraz otrzymane odszkodowania z tytułu strat w majątku spółek, który objęty był ubezpieczeniem.

Do pozostałych przychodów zaliczane są także odwrócenia odpisów aktualizujących wartość należności oraz zapasów oraz odwrócenie odpisów z tytułu utraty wartości składników majątku.

POZOSTAŁE KOSZTY

Za okres	01.01.2022 - 30.06.2022	01.01.2021- 30.06.2021
Utworzenie rezerw	0	115
Odpis aktualizujący należności	133	23
Odpis aktualizujący zapasy	175	0
Darowizny	5	0
Kary umowne	6	6
Koszty badań B+R	789	0
Koszty postępowania spornego	21	5
Sponsoring	44	0
Likwidacja zapasów uszkodzonych i przeterminowanych	26	83
Pozostałe	1	4
Razem	1 200	236

Do pozostałych kosztów zaliczane są koszty i straty niezwiązane w sposób bezpośredni z działalnością operacyjną Spółki. Kategoria ta obejmuje straty na sprzedaży składników rzeczowego majątku trwałego, przekazane darowizny tak w formie rzeczowej jak i pieniężnej na rzecz innych jednostek, w tym jednostek pożytku publicznego oraz skutki wynikające z zawartych umów handlowych, gwarancji i poręczeń udzielonych na rzecz innych podmiotów.

Do pozostałych kosztów zaliczane są także koszty odpisów aktualizujących wartość aktywów, niezawinione niedobory w środkach obrotowych oraz straty z tytułu likwidacji zapasów uszkodzonych i przeterminowanych.

Pozostałe przychody i koszty finansowe

PRZYCHODY FINANSOWE

Za okres	01.01.2022- 30.06.2022	01.01.2021- 30.06.2021
Przychody z tytułu odsetek, w tym:	35	19
- odsetki od pożyczek	30	19
- odsetki od należności	5	0
Zyski z tytułu różnic kursowych	0	34
Zysk ze zbycia inwestycji - udziały	0	0
Pozostałe	0	0
Razem	35	53

Do przychodów finansowych klasyfikowane są przychody z tytułu otrzymanych dywidend, uzyskane i zarachowane odsetki od nieterminowej spłaty należności, odsetki z działalności lokacyjnej i inwestycyjnej w różnego rodzaju formy instrumentów finansowych. Do działalności finansowej zaliczane są także zyski z tytułu różnic kursowych.

KOSZTY FINANSOWE

Za okres	01.01.2022- 30.06.2022	01.01.2021 30.06.2021
Koszty odsetek, w tym dotyczące:	740	250
- kredytów bankowych	541	149
- koszty factoringu i leasingu	124	35
- od zobowiązań	1	19
- koszty odsetek MSSF-16	74	47
- pozostałe	0	0
Pozostałe koszty finansowe, w tym:	188	57
- strata z tyt. ujemnych różnic kursowych	38	0
- prowizje ,gwarancja	66	57
- koszty dyskonta	0	0
- inne koszty finansowe	84	0
Razem	928	307

Do kosztów finansowych klasyfikowane są koszty z tytułu wykorzystywania zewnętrznych źródeł finansowania, tj.: kredyty, pożyczki zobowiązania handlowe, umowy leasingu finansowego jakich Spółka jest stroną oraz inne koszty finansowe. Do działalności finansowej zaliczane są także straty z tytułu różnic kursowych.

▼ Dane dotyczące wyniku finansowego oraz akcji, które posłużyły do wyliczenia podstawowego i rozwodnionego zysku na jedną akcję

Za okres	01.01.2022- 30.06.2022	01.01.2021- 30.06.2021
Zysk/strata netto na jedną akcję	0,48	0,26
Wartość księgowa na jedną akcję w zł(wg danych na 30.06.2022, oraz danych na 31.12.2021)	8,95	8,78

Za okres	01.01.2022- 30.06.2022	01.01.2021 30.06.2021
Zysk/strata netto z działalności kontynuowanej przypadający(a) na akcjonariuszy jednostki dominującej	5 249	2 388
Zysk/strata na działalności zaniechanej przypadający(a) na akcjonariuszy jednostki dominującej		
Zysk/strata netto przypadający(a) na akcjonariuszy jednostki dominującej	5 249	2 388
Zysk/strata netto przypadający na zwykłych akcjonariuszy, zastosowany do obliczenia rozwodnionego zysku/straty na jedną akcję	nie dotyczy	nie dotyczy

Za okres	01.01.2022- 30.06.2022	01.01.2021- 30.06.2021
Średnia ważona liczba wyemitowanych akcji zwykłych zastosowana do obliczenia podstawowego zysku/straty na jedną akcję	11 040 071	9 250 071
Wpływ rozwodnienia	nie dotyczy	nie dotyczy
Skorygowana średnia ważona liczba akcji zwykłych zastosowana do obliczenia rozwodnionego zysku/straty na jedną akcję	nie dotyczy	nie dotyczy

Zysk netto przypadający na jedną akcję oblicza się poprzez podzielenie zysku netto za okres przypadającego na zwykłych akcjonariuszy Spółki dominującej przez średnią ważoną liczbę wyemitowanych akcji zwykłych występujących w ciągu okresu.

Zysk rozwodniony przypadający na jedną akcję oblicza się poprzez podzielenie zysku netto za okres przypadającego na zwykłych akcjonariuszy jednostki dominującej (po potrąceniu odsetek od umarzalnych akcji uprzywilejowanych zamiennych na akcje zwykłe) przez średnią ważoną liczbę wyemitowanych akcji zwykłych występujących w ciągu okresu (skorygowaną o wpływ opcji rozwadniających oraz rozwadniających umarzalnych akcji uprzywilejowanych zamiennych na akcje zwykłe).

W I półroczu 2022 roku nie było czynników rozwadniających kapitał podstawowy.

Wartość księgowa na jedną akcję to iloraz kapitałów własnych przez liczbę akcji na dany moment bilansowy.

Nota Długoterminowe aktywa finansowe

Pozostałe aktywa finansowe długoterminowe	30.06.2022	31.12.2021
Udziały w Stoczek Natura Sp. z o.o.	28 578	28 578
Udziały w MP Trade Sp. z. o. o.	1 502	1 502
Udziały w PPH „SAS” Sp. z. o. o.	17 110	0
Długoterminowe aktywa finansowe razem	47 190	30 080

Informacje o zmianach wielkości szacunkowych dotyczące jednostkowego sprawozdania finansowego

ZMIANY Z TYTUŁU REZERW

Zmiany stanu rezerw I półrocze 2022	Stan na początek okresu	Utworzenie	Wykorzystanie	Stan na koniec okresu
			i rozwiązanie	
Na świadczenia emerytalne i podobne, w tym:	1 207	85	35	1 257
a) długoterminowa	345	0	24	321
b) krótkoterminowa	862	85	11	936
Pozostałe rezerwy, w tym:	0	615	0	615
a) rezerwa na badanie sprawozdań finansowych	0	0	0	0
b) pozostałe	0	615	0	615
Razem	1 207	700	35	1 872

Rok 2021	Stan na początek okresu	Utworzenie	Wykorzystanie	Stan na koniec okresu
			i rozwiązanie	
Na świadczenia emerytalne i podobne, w tym:	1 517	9	319	1 207
a) długoterminowa	336	9	0	345
b) krótkoterminowa	1 181	0	319	862
Pozostałe rezerwy, w tym:	0	0	0	0
a) rezerwa na badanie sprawozdań finansowych	0	0	0	0
b) pozostałe	0	0	0	0
Razem	1 517	9	319	1 207

Spółka wypłaca pracownikom przechodzącym na emerytury kwoty odpraw emerytalnych w wysokości określonej przez Kodeks Pracy i wewnętrzne regulaminy. W związku z tym Spółka na podstawie wyceny dokonanej przez aktuarium tworzy rezerwę na wartość bieżącą zobowiązania z tytułu odpraw emerytalnych.

Kalkulacja rezerwy została poczyniona dla osób obecnie zatrudnionych i nie dotyczy osób, które zostaną przyjęte do pracy w przyszłości. Prawo do odprawy emerytalnej przysługuje każdemu pracownikowi, który osiągnął wiek emerytalny. Dla osób będących już emerytami bądź rencistami (którzy otrzymali odprawę) rezerwa nie jest tworzona.

AKTYWA I REZERWY Z TYTUŁU PODATKU ODROZONEGO

Zmiany stanu rezerw I półrocze 2022	Stan na 01.01.2021	Utworzenie	Wykorzystanie i rozwiązanie	Stan na koniec okresu
Aktywo z tyt. odroczonego podatku dochodowego	328	277	80	525
Rezerwa tytułu odroczonego podatku dochodowego	3 393	823	320	3 896
Aktywo/Rezerwa po kompensacie				3 371

Zmiany stanu rezerw rok 2021	Stan na 01.01.2021	Utworzenie	Wykorzystanie i rozwiązanie	Stan na koniec okresu
Aktywo z tyt. odroczonego podatku dochodowego	398	80	150	328
Rezerwa tytułu odroczonego podatku dochodowego	3 340	246	193	3 393
Aktywo/Rezerwa po kompensacie				3 065

Bieżące obciążenie podatkowe jest obliczane na podstawie obowiązujących przepisów podatkowych. Zastosowanie tych przepisów różnicuje zysk (stratę) podatkową od księgowego zysku (straty) netto, w związku z wyłączeniem przychodów nie podlegających opodatkowaniu i kosztów nie stanowiących kosztów uzyskania przychodów oraz pozycji kosztów i przychodów, które nie będą podlegały opodatkowaniu danym okresie. Obciążenia podatkowe są wylczone

w oparciu o stawki podatkowe obowiązujące w danym roku obrotowym - obecnie 19% - przepisy nie zakładają zróżnicowania stawek podatkowych dla przyszłych okresów.

W zakresie podatku dochodowego Spółka podlega przepisom ogólnym w tym zakresie. Spółka nie stanowi podatkowej Grupy, jak również nie prowadzi działalności w specjalnej strefie ekonomicznej, co różnicowałoby zasady określania obciążeń podatkowych w stosunku do przepisów ogólnych w tym zakresie. Rok podatkowy jak i bilansowy pokrywają się z rokiem kalendarzowym. Spółka Makarony Polskie SA wybrała uproszczoną formę wpłacania miesięcznych zaliczek na podatek dochodowy od osób prawnych. Na dzień 30 czerwca 2022 roku została utworzona rezerwa na odroczonego podatku w kwocie 761 tys. złotych jako różnica pomiędzy wpłaconymi zaliczkami wykazanymi w sprawozdaniu z całkowitych dochodów a rzeczywistym podatkiem wnikającym z wyliczonej podstawy opodatkowania.

ODPISY AKTUALIZUJĄCE WARTOŚĆ AKTYWÓW

Zmiany stanu rezerw I półrocze 2022	Stan na 01.01.2022	Utworzenie	Wykorzystanie i rozwiązanie	Stan na koniec okresu
Odpisy aktualizujące należności	440	133	0	573
Odpisy aktualizujące zapasy	84	175	0	259
Odpisy aktualizujące rzeczowe aktywa trwałe	0	0	0	0

Zmiany stanu rezerw rok 2021	Stan 01.01.2021	Utworzenie	Wykorzystanie i rozwiązanie	Stan na koniec okresu
Odpisy aktualizujące należności	435	54	49	440
Odpisy aktualizujące zapasy	52	84	52	84
Odpisy aktualizujące rzeczowe aktywa trwałe	0	0	0	0

Spółka na bieżąco monitoruje aktywa, w przypadku utraty wartości dokonuje odpisu aktualizującego wartości aktywów. W trakcie I półrocza 2022 roku wystąpiły przesłanki do dokonania odpisu aktualizującego zapasy i należności z tytułu dostaw i usług w wysokości 308 tys. zł.

▼ Długoterminowe i krótkoterminowe zobowiązania finansowe

ZOBOWIĄZANIA Z TYTUŁU KREDYTÓW

	Na dzień 30.06.2022	Na dzień 31.12.2021
w okresie do 1 roku	7 418	11 432
Powyżej roku	15 269	18 027
Razem	22 687	29 459

ZOBOWIĄZANIA Z TYTUŁU UMÓW LEASINGU FINANSOWEGO

	Wartość bieżąca minimalnych opłat	
	na dzień 30.06.2022	na dzień 31.12.2021
w okresie do 1 roku	295	681
w okresie od 1 roku do 5 lat	809	895
Razem	1 104	1 576

Spółka na dzień 30 czerwca 2022 posiada środki trwale użytkowane na podstawie umów leasingu. Wartość bilansowa maszyn i urządzeń, samochodów oraz innych środków trwałych użytkowanych na podstawie umów leasingu finansowego na dzień 30 czerwca 2022 roku wynosiła 1 407 tys. zł, a na dzień 31 grudnia 2021 roku wynosiła 2 588 tys. zł.

ZOBOWIĄZANIA Z TYTUŁU UMÓW LEASINGU – MSSF-16

	Wartość bieżąca minimalnych opłat	
	na dzień 30.06.2022	na dzień 31.12.2021
w okresie do 1 roku - najem	756	706
w okresie do 1 roku – PWUG	4	4
w okresie od 1 roku do 5 lat- najem	1 181	1 486
w okresie powyżej od roku- PWUG	1 192	1 187
Razem	3 133	3 383

Spółka Makarony Polskie SA na dzień 01 stycznia 2019 roku wprowadziła do aktywów trwałych wartości z tytułu ujawnień w wyniku zastosowania MSSF-16, środki trwale użytkowane na podstawie umów leasingu.

Wartość bilansowa środków trwałych z tytułu najmu pomieszczeń oraz prawa wieczystego użytkowania gruntu na dzień 30 czerwca 2022 roku wynosiła 3 043 tys. zł, a na dzień 31 grudnia 2021 roku wynosiła 3 291 tys.

KRÓTKOTERMINOWE ZOBOWIĄZANIE FINANSOWE – SUBWENCJA PFR

	na dzień 30.06.2022	na dzień 31.12.2021
w okresie do 1 roku	368	368
w okresie od 1 roku do 5 lat	31	215
Razem	399	583

W ramach tarczy finansowej w 2020 roku spółka Makarony Polskie SA otrzymała wsparcie finansowe w postaci subwencji z Polskiego Funduszu Rozwoju w kwocie 1 472 tys. zł.

Po spełnieniu określonych w programie warunków, Spółka została częściowo zwolniona ze zwrotu środków decyzją z dnia 28 lipca 2021 roku została zwolniona z obowiązku zwrotu

POZOSTAŁE ZOBOWIĄZANIA FINANSOWE – RACHUNKOWOŚĆ ZABEZPIECZEŃ

Spółka posiada zobowiązania z tytułu kredytów, dla których odsetki liczone są na bazie zmiennej stopy procentowej, w związku z czym występuje ryzyko wzrostu tych stóp w stosunku do momentu zawarcia umowy. Spółka w okresie sprawozdawczym nie stosowała instrumentu zabezpieczającego przed ryzykiem stopy procentowej.

▼ Wynagrodzenie Członków Zarządu i Rady Nadzorczej spółki Makarony Polskie SA

Łączna wartość wynagrodzeń wypłaconych członkom Zarządu Makarony Polskie SA w I półroczu 2022 roku wyniosła 638 tys. zł, w analogicznym okresie 2021 roku była to kwota 442 tys. zł.

Wynagrodzenie Członków Rady Nadzorczej Makarony Polskie SA w I półroczu 2022 roku wyniosło 89 tys. zł, w analogicznym okresie 2021 roku była to kwota 89 tys. zł.

Członkowie Zarządu i Rady Nadzorczej Makarony Polskie SA nie pobierali wynagrodzeń w spółkach zależnych. Prezes Zarządu Makarony Polskie SA nie pobierał wynagrodzenia z tytułu pełnienia funkcji Prezesa Zarządu w spółce MP Trade Sp. z o.o. w I półroczu 2022 roku

Spółka nie udzielała pożyczek członkom Zarządu i Rady Nadzorczej Makarony Polskie SA.

▼ Rozliczenie pomiędzy jednostkami powiązаныmi

W trakcie I półroczu 2022 roku spółka Makarony Polskie SA nie zawierała istotnych transakcji na warunkach innych niż rynkowe.

W ramach Grupy Makarony Polskie poszczególne spółki zawierają pomiędzy sobą transakcje kupna i sprzedaży produktów, towarów i usług. Pomędzy spółkami funkcjonują umowy określające warunki współpracy, dostosowane do struktury organizacyjnej Grupy. Wszystkie transakcje przeprowadzane się na zasadach i warunkach rynkowych.

Podmiot powiązany	Sprzedaż na rzecz podmiotów powiązanych- przychody ogółem		Zakupy od podmiotów powiązanych	
	Za okres	Za okres	Za okres	Za okres
	od 01.01 do 30.06.2022	od 01.01 do 30.06.2021	od 01.01 do 30.06.2022	od 01.01 do 30.06.2021
Jednostka dominująca- Makarony Polskie S.A.	224	147	26 668	12 723
- od/do Stoczek Sp. z o.o.	150	140	16 989	12 716
- od/do MP Trade Sp. z o.o.	7	7	1 207	7
- od/do PPH „SAS” Sp. z o.o.	67	0	8 472	0

Podmiot powiązany	Należności od podmiotów powiązanych		Zobowiązania wobec podmiotów powiązanych	
	Na dzień 30.06.2022	Na dzień 30.06.2021	Na dzień 30.06.2022	Na dzień 30.06.2021
Jednostka dominująca- Makarony Polskie S.A.	102	83	4 410	2 237
- od/do Stoczek Sp. z o.o.	92	82	2 693	1 908
- od/do MP Trade Sp. z o.o.	2	1	443	329
- od/do PPH „SAS” Sp. z o.o.	8	0	1 274	0

Informacje o planowanych emisjach akcji

W trakcie I półrocza 2022 roku oraz w okresie do dnia publikacji niniejszego raportu Spółka nie przeprowadziła emisji akcji.

Informacja nt. zrealizowanej przez Spółkę w 2021 roku emisji akcji serii F opisana została szczegółowo w skróconym skonsolidowanym sprawozdaniu finansowym Grupy Makarony Polskie.

Znaczące umowy i wydarzenia dla działalności Spółki

Znaczące umowy i wydarzenia dla działalności Spółki zostały szczegółowo opisane w skróconym skonsolidowanym sprawozdaniu finansowym Grupy Makarony Polskie.

Informacja o zaciągniętych kredytach i pożyczkach przez Makarony Polskie SA

ZACIĄGNIĘTE KREDYTY Z UWZGLĘDNIENIEM TERMINÓW ICH WYMAGALNOŚCI

	Na dzień 30.06.2022	Na dzień 31.12.2021
w okresie do 1 roku	7 418	11 432
powyżej roku	15 269	18 027
Razem	22 687	29 459

Umowy kredytowe zawarte przez spółkę Makarony Polskie SA na dzień 30 czerwca 2022 roku zostały szczegółowo opisane w skróconym skonsolidowanym sprawozdaniu finansowym Grupy Makarony Polskie.

INFORMACJE O UDZIELONYCH POŻYCZKACH

Na dzień 30 czerwca 2022 roku spółka Makarony Polskie SA udzielała spółce zależnej Stoczek Natura Sp. z o.o. pożyczkę krótkoterminową w wysokości 2,00 mln zł z terminem spłaty przypadającym na dzień 31 grudnia 2022 roku (spłata jednorazowo do daty wymagalności zobowiązania). Oprocentowanie pożyczki ustalone zostało w oparciu o warunki rynkowe.

Gwarancje i poręczenia

Informacje nt. gwarancji i poręczeń udzielonych i otrzymanych przez spółkę Makarony Polskie SA na dzień 30 czerwca 2022 roku zostały szczegółowo opisane w skróconym skonsolidowanym sprawozdaniu finansowym Grupy Makarony Polskie.

Pozycje pozabilansowe

Zmiana stanu zobowiązań warunkowych lub aktywów warunkowych, która nastąpiła od czasu zakończenia ostatniego roku obrotowego:

Pozycje pozabilansowe (w tys. zł)	30 czerwca 2022 roku	31 grudnia 2021 roku
1. Aktywa warunkowe	18 593	18 534
- otrzymanych gwarancji i poręczeń	16 534	16 534
- zabezpieczenia na majątku		
- weksli	2 059	2 000
2. Zobowiązania warunkowe	133 151	121 911
- z tytułu udzielonych gwarancji i poręczeń	12 696	11 365
- zabezpieczeń na majątku	88 555	70 555
- zobowiązań wekslowych	31 900	39 991
Pozycje pozabilansowe razem	- 114 559	- 103 377

Wartości otrzymanych gwarancji, zabezpieczeń, zobowiązań wekslowych, hipotek i innych zobowiązań pozabilansowych w powyższej tabeli zostały zaprezentowane w maksymalnych wartościach.

▼ Istotne postępowania toczące się przed sądem, organem właściwym dla postępowania arbitrażowego lub organem administracji publicznej

W prezentowanym okresie sprawozdawczym przed sądem, organem właściwym dla postępowania arbitrażowego lub organem administracji publicznej nie toczyły się istotne postępowania dotyczące zobowiązań i wiarygodności firmy Makarony Polskie S.A.

▼ Istotne zdarzenia i transakcje po dniu bilansowym mogące wpłynąć na przyszłe zobowiązania i wyniki finansowe Spółki.

W dniu 30 czerwca 2022 roku Zwyczajne Walne Zgromadzenie Makarony Polskie SA podjęło uchwały o zatwierdzeniu sprawozdań finansowych za rok obrotowy 2021 i podziale zysku netto, w tym wypłaty dywidendy w wysokości 0,30 zł brutto na jedną akcję.

Po dniu bilansowym nie nastąpiły inne istotne zdarzenia niż powyżej opisane, które mogłyby znacząco wpłynąć na wyniki finansowe Spółki.

▼ Pozostałe znaczące zdarzenia i transakcje

W I półroczu 2022 roku nie wystąpiły inne niż opisane istotne zdarzenia lub transakcje wymagające ujawnienia w niniejszym sprawozdaniu finansowym jednostkowym.

.....
Grażyna Kozielec
Główny Księgowy

.....
Zenon Daniłowski
Prezes Zarządu

Rzeszów, dnia 29 września 2022 roku