




Makarony Polskie

- SPÓŁKA AKCYJNA -

Skrócone sprawozdanie finansowe Grupy Makarony Polskie za okres od 01.01.2023 r. do 30.06.2023 r.



Rzeszów, 27 września 2023 roku

Spis treści

Skrócone skonsolidowane sprawozdanie finansowe

Informacje ogólne	6
Struktura organizacyjna Grupy Makarony Polskie	6
Zmiany w organizacji Grupy Makarony Polskie w okresie sprawozdawczym	7
Dane organizacyjne	8
Stan zatrudnienia w Grupie Makarony Polskie	9
Skład osobowy Zarządu jednostki dominującej	10
Skład osobowy Rady Nadzorczej jednostki dominującej	11
Walne Zgromadzenie jednostki dominującej	12
Skład Zarządu jednostek zależnych	13
Publikacja oraz zatwierdzenie sprawozdania finansowego	14
Podstawa prawna sporządzenia skonsolidowanego sprawozdania finansowego	15
Oświadczenie o zgodności oraz podstawa sporządzenia sprawozdania	15
Podstawa wyceny	15
Waluta funkcjonalna i prezentacyjna	15
Zastosowane zasady rachunkowości i podstawa sporządzenia sprawozdania	16
Jednostki podlegające konsolidacji	16
Objaśnienia dotyczące sezonowości lub cykliczności w odniesieniu do śródrocznej działalności Grupy	16
Zmiany zasad sporządzania sprawozdania finansowego	16
Stosowane zasady rachunkowości	20
Niepewność szacunków	20
Kontynuacja działalności	21
Czynniki i ryzyka mające znaczący wpływ na wyniki finansowe w okresie sprawozdawczym i w kolejnych okresach	21
Zdarzenia wpływające na aktywa, zobowiązania, kapitał własny, wynik netto lub rachunek przepływów pieniężnych, które są nietypowe ze względu na ich charakter, wielkość lub częstotliwość	24
Stanowisko Zarządu odnośnie publikacji prognoz wyników Grupy	26
Ryzyka i zagrożenia istotne dla rozwoju Grupy	26

Wybrane dane finansowe Grupa Makarony Polskie	35
Skrócone skonsolidowane sprawozdanie z całkowitych dochodów.....	36
Skrócone skonsolidowane sprawozdanie z sytuacji finansowej	37
Skrócone skonsolidowane sprawozdanie z przepływów pieniężnych.....	39
Skrócone skonsolidowane sprawozdanie ze zmian w kapitale własnym.....	40
Dodatkowe noty objaśniające	41
Przychody ze sprzedaży produktów, usług, towarów i materiałów wg segmentów działalności	41
Segmenty operacyjne	41
Przychody ze sprzedaży produktów, usług, towarów i materiałów – struktura geograficzna	44
Pozostałe przychody i koszty operacyjne.....	45
Pozostałe przychody i koszty finansowe	47
Dane dotyczące wyniku finansowego oraz akcji, które posłużyły do wyliczenia podstawowego i rozwodnionego zysku na jedną akcję.....	48
Kapitał podstawowy	49
Informacje o zmianach wielkości szacunkowych dotyczące skonsolidowanego sprawozdania finansowego	49
Długoterminowe i krótkoterminowe zobowiązania finansowe	51
Dywidendy zapłacone i zaproponowane do zapłaty.....	53
Wynagrodzenie Członków Zarządu i Rady Nadzorczej jednostki dominującej.....	53
Rozliczenie pomiędzy jednostkami powiązаныmi i zależnymi.....	54
Informacje o planowanych emisjach akcji	55
Upoważnienie dla Zarządu do nabycia akcji własnych Makarony Polskie SA	55
Znaczące umowy dla działalności Grupy	56
Informacje o zaciągniętych i wypowiedzianych umowach kredytowych i faktoringowych	56
Poręczenia i gwarancje.....	62
Pozycje pozabilansowe	65
Istotne postępowania toczące się przed sądem, organem właściwym dla postępowania arbitrażowego lub organem administracji publicznej	65
Pozostałe znaczące zdarzenia i transakcje.....	65
Istotne zdarzenia i transakcje po dniu bilansowym mogące wpłynąć na przyszłe wyniki finansowe Grupy.....	65

Skrócone jednostkowe sprawozdanie finansowe

Podstawa prawna sporządzenia sprawozdania finansowego Makarony Polskie SA	67
Oświadczenie o zgodności oraz podstawa sporządzenia sprawozdania.....	67
Podstawa wyceny	67

Waluta funkcjonalna i prezentacyjna	67
Zastosowane zasady rachunkowości i podstawa sporządzenia sprawozdania	68
Publikacja oraz zatwierdzenie sprawozdania finansowego	68
Objaśnienia dotyczące sezonowości lub cykliczności w odniesieniu do śródrocznej działalności Spółki	68
Zmiany zasad sporządzania sprawozdania finansowego	68
Stosowane zasady rachunkowości	72
Niepewność szacunków	72
Kontynuacja działalności	73
Zdarzenia wpływające na aktywa, zobowiązania, kapitał własny, wynik netto lub rachunek przepływów pieniężnych, które są nietypowe ze względu na ich charakter, wielkość lub częstotliwość	73
Stanowisko Zarządu odnośnie publikacji prognoz wyników Spółki	75
Czynniki i zagrożenia mające znaczący wpływ na wyniki finansowe w okresie sprawozdawczym i w kolejnych okresach	75
Wybrane dane finansowe Makarony Polskie SA	76
Skrócone sprawozdanie z całkowitych dochodów Makarony Polskie SA	77
Skrócone sprawozdanie z sytuacji finansowej Makarony Polskie SA	78
Skrócone sprawozdanie z przepływów pieniężnych Makarony Polskie SA	80
Skrócone sprawozdanie ze zmian w kapitale własnym Makarony Polskie SA	81
Dodatkowe noty objaśniające	82
Przychody ze sprzedaży produktów, usług, towarów i materiałów wg segmentów działalności	82
Segmenty operacyjne	82
Przychody ze sprzedaży produktów, usług, towarów i materiałów – struktura geograficzna	85
Pozostałe przychody i koszty operacyjne	86
Pozostałe przychody i koszty finansowe	87
Dane dotyczące wyniku finansowego oraz akcji, które posłużyły do wyliczenia podstawowego i rozwodnionego zysku na jedną akcję	88
Długoterminowe aktywa finansowe	89
Informacje o zmianach wielkości szacunkowych dotyczące jednostkowego sprawozdania finansowego	89
Długoterminowe i krótkoterminowe zobowiązania finansowe	91
Wynagrodzenie Członków Zarządu i Rady Nadzorczej Spółki	93
Rozliczenie pomiędzy jednostkami powiązаныmi	93
Informacje o planowanych emisjach akcji	94
Znaczące umowy i wydarzenia dla działalności Spółki	94
Informacja o zaciągniętych kredytach i pożyczkach przez Spółkę	94
Gwarancje i poręczenia	94

Pozycje pozabilansowe	95
Istotne postępowania toczące się przed sądem, organem właściwym dla postępowania arbitrażowego lub organem administracji publicznej	95
Pozostałe znaczące zdarzenia i transakcje.....	95
Istotne zdarzenia i transakcje po dniu bilansowym mogące wpłynąć na przyszłe zobowiązania i wyniki finansowe Spółki.	98



Makarony Polskie

- SPÓŁKA AKCYJNA -

**SKRÓCONE SKONSOLIDOWANE
SPRAWOZDANIE FINANSOWE
ZA OKRES OD 01.01.2023 R. DO 30.06.2023 R.**

Grupa Makarony Polskie
27 września 2023 roku

Informacje ogólne

Struktura organizacyjna Grupy Makarony Polskie

Grupa Makarony Polskie („Grupa”) składa się z trzech spółek:

- Makarony Polskie SA („Spółka”, „spółka dominująca”)
- Stoczek Natura Sp. z o.o.
- MP Trade Sp. z o.o.



Makarony Polskie SA jest producentem szerokiej gamy makaronów, wytwarzanych w technologii tłoczonej i walcowanej. Spółka oferuje makarony w wielu różnorodnych formach, wytwarzane na bazie mąki durum i mąki z pszenicy zwyczajnej. W swoim portfolio Spółka posiada również produkty odpowiadające na trendy żywności prozdrowotnej np. makarony z mąki: orkiszowej, gryczanej, żytniej. Ofertę produktów urozmaicają duże formy makaronu przeznaczone do nadziewania oraz makarony warzywne produkowane z roślin strączkowych takich jak: ciecierzycy, czerwona soczewica i zielony groszek. Spółka ma duże możliwości powiększania asortymentu makaronów z mąk rzadkich jak np. z roślin strączkowych i w tym kierunku będzie rozwijane portfolio.

Podstawowe oferowane marki makaronów to Makarony Polskie, Sorenti i Abak (bibrand z Makarony Polskie).



Stoczek Natura Sp. z o.o. jest producentem przetworów mięsno-warzywnych (dania gotowe, pasztety, smalce, konserwy), owocowych (dżemy, powidła) oferowanych pod markami Stoczek, Męska Rzecz, a także dań gotowych na tackach i w miseczkach oferowanych pod marką SoFood.



MP Trade Sp. z o.o. rozwija handel na własny rachunek towarami obcymi polskich i zagranicznych producentów. Spółka rozwija się w dwóch obszarach. Pierwszy obszar działalności spółki to sprzedaż pod marką własną Novelle produktów kupowanych od zewnętrznych dostawców oraz na udzielaniu licencji na markę Novelle spółce Makarony Polskie SA w zakresie produkcji

makaronu warzywnego oraz innych towarów produkowanych w ramach Grupy Makarony Polskie. Spółka prowadzi także import surowców, które są wykorzystywane na potrzeby Grupy. Przyjęty przez spółkę model biznesowy kreuje jej wartość poprzez wzrost wartości marki z jednej strony, a z drugiej strony rozwija możliwości w zakresie importu surowców (produkcja jest kontraktowana na zewnątrz).

Zmiany w organizacji Grupy Makarony Polskie w okresie sprawozdawczym

W trakcie I półrocza 2023 roku w skład Grupy Makarony Polskie SA wchodziła również spółka zależna SAS Sp. z o.o. (wcześniej: Przedsiębiorstwo Produkcyjno-Handlowe „SAS” Andrzej Świdorski Sp. z o.o., w dniu 2 stycznia 2023 roku w KRS została zarejestrowana zmiana nazwy firmy). Firma, której przedmiotem działalności była produkcja szerokiej gamy makaronów, wytwarzanych w technologii walcowanej i tłoczony m.in. „gniazd”. Spółka Makarony Polskie SA posiadała 100% udziałów spółki SAS Sp. z o.o.

W dniu 26 czerwca 2023 roku Sąd Rejonowy w Rzeszowie XII Wydział Gospodarczy Krajowego Rejestru Sądowego dokonał rejestracji połączenia spółki Makarony Polskie SA (jako spółki przejmującej), ze spółką zależną SAS Sp. z o.o. (jako spółką przejmowaną).

Połączenie Spółek nastąpiło na podstawie art. 492 §1 pkt 1) KSH, poprzez przeniesienie całego majątku spółki przejmowanej (SAS Sp. z o.o.) na spółkę przejmującą (Makarony Polskie SA) - połączenie przez przejęcie. Na podstawie art. 514 KSH, połączenie zostało dokonane bez podwyższania kapitału zakładowego spółki przejmującej, tj. Makarony Polskie SA. W wyniku połączenia spółka przejmowana (SAS Sp. z o.o.) została rozwiązana bez przeprowadzania postępowania likwidacyjnego i wykreślona z rejestru przedsiębiorców KRS, stosownie do treści art. 493 §1 KSH.

Za dokonaniem połączenia spółek przemawiały m.in. uwarunkowania ekonomiczne. W wyniku połączenia możliwe będzie:

- ograniczenie kosztów działalności generowanych przez jednoczesne utrzymywanie dwóch spółek – Makarony Polskie SA i SAS Sp. z o.o., w sytuacji w której zakres działalności gospodarczej obu podmiotów był tożsamy lub bardzo zbliżony i polegał w głównej mierze na produkcji makaronów,
- uzyskanie efektu synergii,
- usprawnienie nadzoru właścicielskiego nad majątkiem spółki SAS Sp. z o.o.,
- redukcja kosztów wskutek połączenia obu spółek,
- integracja procesów operacyjnych obu spółek.

W ramach Grupy Makarony Polskie poszczególne spółki zawierają pomiędzy sobą transakcje kupna i sprzedaży produktów, towarów i usług. Wszystkie transakcje przeprowadzane są na zasadach i warunkach rynkowych.



▮ Dane organizacyjne

Makarony Polskie SA

Siedziba: 35-082 Rzeszów, ul. Podkarpacka 15A,

Sąd Rejonowy w Rzeszowie, XII Wydział Gospodarczy Krajowego Rejestru Sądowego

Numer KRS 0000212001,

Kapitał zakładowy: 33 120 213 zł - wpłacony w całości

Regon: 691674708,

NIP: 8133278856.

www.makarony.pl.

Stoczek Natura Sp. z o.o.

Siedziba: 21-450 Stoczek Łukowski, ul. Dwernickiego 5,

Sąd Gospodarczy Lublin Wschód z siedzibą w Świdniku, VI Wydział Gospodarczy

Numer KRS: 0000050439,

Kapitał zakładowy: 15 707 800 zł,

Regon: 711584640,

NIP: 8251727212,

www.stoczek.com.pl.

MP Trade Sp. z o.o.

Siedziba: 21-450 Stoczek Łukowski, ul. Dwernickiego 5,

Polityka kadrowa Grupy ukierunkowana jest na utrzymanie wysokiej klasy specjalistów i menadżerów, którzy dzięki swojej wiedzy, doświadczeniu i zaangażowaniu zapewniają najwyższy poziom realizacji postawionych przed nimi celów biznesowych Grupy.

Sąd Gospodarczy Lublin Wschód z siedzibą w Świdniku, VI Wydział Gospodarczy
Numer KRS: 0000579926,

Kapitał zakładowy: 1 500 000 zł,

Regon: 362706449,

NIP: 8252176004,

100% udziałów w kapitale zakładowym spółek Stoczek Natura Sp. z o.o. i MP Trade Sp. z o.o. jest własnością firmy Makarony Polskie SA.

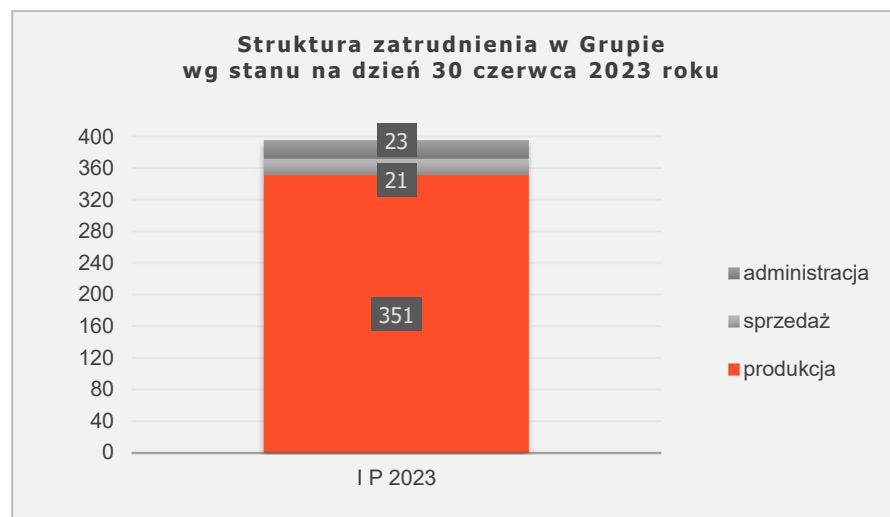
Na dzień 30 czerwca 2023 roku udział w ogólnej liczbie głosów na Zgromadzeniach Wspólników tych spółek, będący w posiadaniu spółki dominującej, jest równy udziałowi w kapitale każdej ze jednostek zależnych.

Czas trwania wszystkich spółek Grupy Makarony Polskie jest nieoznaczony.

▼ Stan zatrudnienia w Grupie Makarony Polskie

Grupa Makarony Polskie zgodnie z przyjętą polityką konsekwentnie utrzymuje łączne zatrudnienie na poziomie adekwatnym do potrzeb, dbając jednocześnie o elastyczność zatrudnienia w Zakładach Produkcyjnych i jego skorelowanie ze zmianami wielkości produkcji.

Stan zatrudnienia na dzień 30 czerwca 2023 roku w Grupie Makarony Polskie wyniósł łącznie 395 osób (vs. 384 osób na koniec I półrocza 2022 roku).



Polityka personalna Grupy Makarony Polskie ukierunkowana jest na utrzymanie wysokiej klasy specjalistów i menadżerów, którzy dzięki swojej wiedzy, doświadczeniu i zaangażowaniu zapewniają najwyższy poziom realizacji postawionych przed nimi celów biznesowych Grupy, gwarantując tym samym stałe doskonalenie organizacji oraz podnoszenie jakości oferowanych produktów i świadczonych usług.

Skład osobowy Zarządu jednostki dominującej

W okresie od 1 stycznia 2023 roku do dnia publikacji niniejszego sprawozdania Zarząd Spółki działa w składzie jednoosobowym. Funkcję Prezesa Zarządu pełni Zenon Daniłowski.

W trakcie okresu sprawozdawczego, w dniu 19 maja 2023 roku, w związku z końcem X kadencji Zarządu Spółki, Rada Nadzorcza Makarony Polskie SA postanowiła, że Zarząd XI kadencji będzie jednoosobowy, a funkcję Prezesa Zarządu powierzyła ponownie Panu Zenonowi Daniłowskiemu. Uchwała Rady Nadzorczej weszła w życie z dniem odbycia Zwyczajnego Walnego Zgromadzenia zatwierdzającego sprawozdanie finansowe Spółki za rok obrotowy 2022, tj. z dniem 27 czerwca 2023 roku.

Na dzień publikacji niniejszego sprawozdania funkcję prokurentów w Spółce pełnią:

- Grażyna Kozielec – od dnia 31 maja 2012 roku
- Beata Majewska-Karp – od dnia 31 maja 2012 roku
- Witold Żarek – od dnia 4 marca 2013 roku
- Marcin Zieliński – od dnia 19 listopada 2019 roku
- Artur Woźniak – od dnia 15 września 2021 roku.

Udzielone prokury mają charakter łączny – prokurent może reprezentować Spółkę tylko współdziałając łącznie z innym prokurentem lub członkiem Zarządu

Akcje w posiadaniu Członków Zarządu

Liczba i wartość nominalna akcji firmy Makarony Polskie SA będąca w posiadaniu Członków Zarządu na dzień sporządzenia sprawozdania:

Członek Zarządu	IP 2023		rok 2022	
	liczba akcji	wartość nominalna	liczba akcji	wartość nominalna
Zenon Daniłowski*	140 000	420 000	140 000	420 000

* Prezes Zarządu Zenon Daniłowski jest powiązany ze spółkami: Praska Giełda Spożywcza SA i Polskie Smaki Sp. z o.o., które również posiadają akcje Spółki; łączny stan posiadania na dzień publikacji niniejszego raportu wynosi 3 641 594 akcje o wartości 10 924 782 zł i nie zmienił się w stosunku do stanu posiadania wykazanego na dzień publikacji raportu okresowego za rok obrotowy 2022.

Zgodnie z posiadanymi przez Spółkę informacjami, w trakcie okresu sprawozdawczego i w okresie do dnia publikacji niniejszego sprawozdania nie zaszły zmiany w stanie posiadania akcji bezpośrednio przez Prezesa Zarządu.

Skład osobowy Rady Nadzorczej jednostki dominującej

Od dnia 1 stycznia 2023 roku do dnia publikacji niniejszego sprawozdania Rada Nadzorcza działała w składzie:

- Roman Sobiecki – Przewodniczący Rady Nadzorczej,
- Ahmed Khalil – Wiceprzewodniczący Rady Nadzorczej,
- Marek Rocki – Członek Rady Nadzorczej,
- Michał Słomkowski – Członek Rady Nadzorczej,
- Wiesław Wasilewski – Członek Rady Nadzorczej.

Komitet Audytu

Od dnia 1 stycznia 2023 roku do dnia publikacji niniejszego sprawozdania w spółce działał Komitet Audytu Rady Nadzorczej w składzie:

- Roman Sobiecki – Przewodniczący Komitetu Audytu (członek niezależny),
- Michał Słomkowski – Członek Komitetu Audytu (członek niezależny),
- Wiesław Wasilewski – Członek Komitetu Audytu (członek niezależny).

Zgodnie z wymogami prawa członkowie Komitetu Audytu posiadają wiedzę i umiejętności w zakresie rachunkowości lub badania sprawozdań finansowych oraz wiedzę i umiejętności z zakresu branży, w której działa Spółka.

Akcje w posiadaniu Członków Rady Nadzorczej

i wartość nominalna akcji Spółki będąca w posiadaniu Członków Rady Nadzorczej na dzień sporządzenia sprawozdania:

Członek Rady Nadzorczej	IP 2023		rok 2022	
	liczba akcji	wartość nominalna	liczba akcji	wartość nominalna
Marek Rocki	0	0	0	0
Ahmed Khalil	0	0	0	0
Michał Słomkowski	0	0	0	0
Roman Sobiecki	0	0	0	0
Wiesław Wasilewski	26 782	80 346	26 782	80 346

Zgodnie z posiadanymi przez Spółkę informacjami, w trakcie okresu sprawozdawczego i w okresie do dnia publikacji niniejszego sprawozdania nie zaszły zmiany w stanie posiadania akcji przez Członków Rady Nadzorczej.

Walne Zgromadzenie jednostki dominującej

Kapitał zakładowy Makarony Polskie SA:

- | | |
|---|--------------------|
| – wysokość kapitału zakładowego | 33 120 213 zł, |
| – łączna liczba akcji | 11 040 071 akcji, |
| – ogólna liczba głosów na Walnym Zgromadzeniu | 11 040 071 głosów. |

Struktura kapitału zakładowego Spółki:

- 3 013 250 akcji zwykłych na okaziciela serii A,
- 1 169 750 akcji zwykłych na okaziciela serii B,
- 3 000 000 akcji zwykłych na okaziciela serii C,
- 1 735 821 akcji zwykłych na okaziciela serii D,
- 331 250 akcji zwykłych na okaziciela serii E,
- 1 790 000 akcji zwykłych na okaziciela serii F.



Akcje Spółki są akcjami zwykłymi, na okaziciela notowanymi na rynku regulowanym prowadzonym przez Giełdę Papierów Wartościowych w Warszawie SA. Spółka nie wyemitowała papierów wartościowych, które przyznają specjalne uprawnienia kontrolne któremukolwiek z jej akcjonariuszy.

W Spółce nie istnieją ograniczenia odnośnie wykonywania prawa głosu. Nie funkcjonują również ograniczenia dotyczące przenoszenia praw własności papierów wartościowych wyemitowanych przez Spółkę.

Akcje w posiadaniu głównych akcjonariuszy (powyżej 5% kapitału)

Akcjonariusze posiadający bezpośrednio lub pośrednio przez podmioty zależne, co najmniej 5% głosów w ogólnej liczbie głosów na Walnym Zgromadzeniu Spółki na dzień sporządzenia sprawozdania (zgodnie z posiadanymi informacjami):

Akcjonariusz	Akcje w kapitale zakładowym		Głosy na Walnym Zgromadzeniu	
	liczba	udział%	liczba	udział%
Pan Zenon Daniłowski i podmioty z Grupy PGS, w tym:	3 641 594	32,99%	3 641 594	32,99%
<i>Praska Giełda Spożywcza SA (dawniej: Agro-Technika SA)</i>	<i>3 380 000</i>	<i>30,62%</i>	<i>3 380 000</i>	<i>30,62%</i>
<i>Zenon Daniłowski</i>	<i>140 000</i>	<i>1,27%</i>	<i>140 000</i>	<i>1,27%</i>
<i>Polskie Smaki Sp. z o.o.</i>	<i>121 594</i>	<i>1,10%</i>	<i>121 594</i>	<i>1,10%</i>
Raya Holding for Technology & Communications S.A.E., w tym:	3 254 706	29,48%	3 254 706	29,48%
<i>Madova Sp. z o.o.</i>	<i>3 254 706</i>	<i>29,48%</i>	<i>3 254 706</i>	<i>29,48%</i>
Z.P.H. „ELPAST” Elżbieta i Grzegorz Słomkowski s.c.	1 169 750	10,60%	1 169 750	10,60%
Pozostali akcjonariusze	2 974 021	26,94%	2 974 021	26,94%
RAZEM	11 040 071	100,00%	11 040 071	100,00%

Spółka nie posiada informacji, które wskazywałyby na zmiany w liczbie akcji, posiadanych przez znaczących akcjonariuszy (posiadających pakiety akcji powyżej 5%) w trakcie okresu sprawozdawczego i w okresie do dnia publikacji niniejszego sprawozdania.

Spółka nie posiada wiedzy nt. innych umów (w tym również zawartych po dniu bilansowym) w wyniku których mogą w przyszłości nastąpić zmiany w proporcjach akcji posiadanych przez dotychczasowych akcjonariuszy.

Skład Zarządu jednostek zależnych

Stoczek Natura Sp. z o.o.

Na dzień 30 czerwca 2023 roku i dzień publikacji niniejszego sprawozdania zarząd spółki zależnej Stoczek Natura Sp. z o.o. funkcjonował w składzie:

- Adam Ławnik – Prezes Zarządu,
- Jerzy Krzyżowski – Członek Zarządu.

Funkcję Prokurenta w spółce Stoczek Natura Sp. z o.o. pełni:

- Alicja Hinz – od dnia 05 października 2001 roku.

Udzielona prokura ma charakter łączny – prokurent może reprezentować Spółkę tylko współdziałając łącznie z innym prokurentem lub członkiem Zarządu.

MP Trade Sp. z o.o.

W okresie od 1 stycznia 2023 roku do dnia publikacji niniejszego sprawozdania zarząd spółki zależnej MP Trade Sp. z o.o. funkcjonował w składzie:

- Marcin Zieliński – Prezes Zarządu.

Spółka MP Trade Sp. z o.o. nie powoływała prokurentów.

▼ Publikacja oraz zatwierdzenie sprawozdania finansowego

Niniejsze skrócone skonsolidowane sprawozdanie finansowe podlegało przeglądowi przeprowadzonemu przez firmę audytorską, zostało zatwierdzone przez Zarząd do publikacji w dniu 27 września 2023 roku.

Podstawa prawna sporządzenia skonsolidowanego sprawozdania finansowego

▼ Oświadczenie o zgodności oraz podstawa sporządzenia sprawozdania

Skrócone skonsolidowane sprawozdanie finansowe sporządzono w oparciu o Międzynarodowe Standardy Rachunkowości w kształcie zatwierdzonym przez Unię Europejską (UE) oraz związanymi z nimi interpretacjami ogłoszonymi w formie rozporządzeń wykonawczych Komisji Europejskiej (dalej zwanych „MSSF”), mającymi zastosowanie do śródrocznej sprawozdawczości finansowej w kształcie zatwierdzonym przez Unię Europejską (MSR 34 „Śródroczna sprawozdawczość finansowa”) zgodnie z art. 55 ust.5 ustawy o rachunkowości (Dz. U. z 2023 r., poz. 120 z późn. zm.) i wydanych na jej podstawie przepisów wykonawczych oraz zgodnie z wymogami określonymi w Rozporządzeniu Ministra Finansów z dnia 29 marca 2018 roku w sprawie informacji bieżących i okresowych przekazywanych przez emitentów papierów wartościowych oraz warunków uznawania za równoważne informacji wymaganych przepisami prawa państwa niebędącego państwem członkowskim (Dz. U. z 2018 roku, poz. 757) opublikowanymi i obowiązującymi w czasie przygotowywania niniejszego skróconego skonsolidowanego sprawozdania finansowego. Skrócone sprawozdanie finansowe nie obejmuje wszystkich informacji oraz ujawnień wymaganych w rocznym sprawozdaniu finansowym i należy je czytać łącznie ze sprawozdaniem finansowym Grupy oraz Spółki dominującej za rok zakończony grudnia 2022 roku.

▼ Podstawa wyceny

Prezentowane skrócone skonsolidowane sprawozdanie finansowe zostało sporządzone zgodnie z zasadą kosztu historycznego, z wyjątkiem wyceny do wartości godziwej niektórych aktywów tj. składników majątku zakupionych w ramach transakcji zakupu Abak Sp. z o.o., SoFood, oraz gruntów inwestycyjnych.

▼ Waluta funkcjonalna i prezentacyjna

Walutą pomiaru Grupy, uwzględnioną w niniejszym skonsolidowanym sprawozdaniu finansowym oraz walutą sprawozdawczą niniejszego sprawozdania finansowego jest złoty polski.

Dane finansowe, o ile nie wskazano inaczej, podane są w tysiącach złotych.

▼ Zastosowane zasady rachunkowości i podstawa sporządzenia sprawozdania

Zasady rachunkowości zastosowane do sporządzenia śródrocznego skróconego skonsolidowanego sprawozdania finansowego są spójne z tymi, które zastosowano przy sporządzaniu rocznego sprawozdania finansowego Grupy Kapitałowej za rok zakończony 31 grudnia 2022 roku (opublikowanego w dniu 27 kwietnia 2023 roku).

Sprawozdania finansowe wszystkich jednostek sporządzone zostały za ten sam okres sprawozdawczy, przy zastosowaniu spójnych zasad rachunkowości. Rokiem obrotowym spółek Grupy jest rok kalendarzowy

Jednostka dominująca - Makarony Polskie SA oraz jednostki zależne – Stoczek Natura Sp. z o.o., MP Trade Sp. z o.o sporządzają sprawozdania finansowe wg MSR/MSSF. Wszelkie transakcje, salda, przychody i koszty pomiędzy podmiotami powiązanymi objętymi konsolidacją podlegają wyłączeniom konsolidacyjnym.

Czas trwania działalności spółek Grupy nie jest ograniczony.

▼ Jednostki podlegające konsolidacji

wg stanu na 30 czerwca 2023 roku	Stoczek Natura Sp. z o.o.	MP Trade Sp. z o. o.
Charakter powiązania	spółka zależna bezpośrednio	spółka zależna bezpośrednio
Metoda konsolidacji	pełna	pełna
Data objęcia kontroli	1 czerwca 2007 roku	28 września 2015 roku
% posiadanego kapitału	100%	100%

▼ objaśnienia dotyczące sezonowości lub cykliczności w odniesieniu do śródrocznej działalności Grupy

Działalność Grupy nie wykazuje istotnych sezonowych lub cyklicznych trendów.

▼ Zmiany zasad sporządzania sprawozdania finansowego

Zasady (polityka) rachunkowości zastosowane do sporządzenia niniejszego śródrocznego skróconego skonsolidowanego sprawozdania finansowego za okres 6 miesięcy kończący się 30 czerwca 2023 r. są spójne z tymi, które zastosowano przy sporządzeniu rocznego

skonsolidowanego sprawozdania finansowego za rok obrotowy zakończony 31 grudnia 2022 r., z wyjątkiem zmian opisanych poniżej.

Zastosowano takie same zasady dla okresu bieżącego i porównywalnego.

Aktualnie istnieją trzy regulacje niezatwierdzone przez UE, gdyż procesy przyjęcia MSSF 14 i zmian w MSSF 10 i MSR 28 zostały wstrzymane.

Zmiany wynikające ze zmian MSSF

Od początku okresu sprawozdawczego obowiązują następujące nowe lub zmienione standardy oraz interpretacje wydane przez Radę Międzynarodowych Standardów Rachunkowości (RMSR) lub Komitet ds. Interpretacji Międzynarodowej Sprawozdawczości Finansowej.

– MSSF 17 Umowy ubezpieczeniowe

Nowy standard został opublikowany w dniu 18 maja 2017 roku, a następnie zmieniony w dniu 25 czerwca 2020 r. i ma zastosowanie do okresów rocznych rozpoczynających się 1 stycznia 2023 roku lub później. Dozwolone jest jego wcześniejsze zastosowanie (pod warunkiem równoczesnego zastosowania MSSF 15 i MSSF 9). Standard zastępuje dotychczasowe regulacje dotyczące umów ubezpieczeniowych (MSSF 4). W dniu 25 czerwca 2020 r. zmieniono również MSSF 4 – w zakresie wydłużenia okresu zwolnienia ubezpieczycieli z zastosowania MSSF 9 Instrumenty finansowe do 1 stycznia 2023 r.

– Zmiany w MSR 1 – Ujawnianie zasad (polityki) rachunkowości i MSR 8 – Definicja wartości szacunkowych

Zmiany w tych standardach zostały opublikowane w dniu 12 lutego 2021 roku i mają zastosowanie do okresów rocznych rozpoczynających się 1 stycznia 2023 roku lub później. Celem tych zmian jest położenie większego nacisku na ujawnianie istotnych zasad rachunkowości oraz doprecyzowanie charakteru różnic pomiędzy zmianami wartości szacunkowych a zmianami zasad (polityki) rachunkowości.

– Zmiana w MSR 12 Podatek dochodowy: podatek odroczony dotyczący aktywów i zobowiązań powstających na skutek pojedynczej transakcji

Zmiana w MSR 12 została opublikowana w dniu 7 maja 2021 roku i ma zastosowanie do okresów rocznych rozpoczynających się 1 stycznia 2023 roku lub później. Zmiany doprecyzowują, że zwolnienie dotyczące początkowego ujęcia podatku odroczonego nie ma zastosowania do transakcji, w których w momencie początkowego ujęcia powstają równe kwoty ujemnych i dodatnich różnic przejściowych, a jednostki są zobowiązane do ujmowania podatku odroczonego od takich transakcji, a tym samym wyjaśniają pojawiające się wątpliwości co do tego, czy zwolnienie to ma zastosowanie do transakcji takich jak leasing i zobowiązania z tytułu wycofania z eksploatacji.

- Zmiana w MSSF 17 Umowy ubezpieczeniowe: Pierwsze zastosowanie MSSF 17 i MSSF 9 – informacje porównawcze

Zmiana w MSSF 17 została opublikowana w dniu 9 grudnia 2021 roku i ma zastosowanie do okresów rocznych rozpoczynających się 1 stycznia 2023 roku lub później. Zmiana zawiera opcję przejściową dotyczącą informacji porównawczych o aktywach finansowych prezentowanych przy początkowym zastosowaniu MSSF 17. Zmiana ma na celu pomóc jednostkom uniknąć tymczasowych niedopasowań księgowych pomiędzy aktywami finansowymi a zobowiązaniami z tytułu umów ubezpieczeniowych.

Wdrożenie standardów nie miało wpływu na sprawozdanie finansowe Grupy.

Zmiany wprowadzone samodzielnie przez Grupę

Grupa nie dokonała korekty prezentacyjnej danych porównywalnych na dzień 31 grudnia 2022 roku i za okres 6 miesięcy zakończony 30 czerwca 2023 roku.

Standardy nieobowiązujące (Nowe standardy i interpretacje)

W niniejszym sprawozdaniu finansowym Grupa nie zdecydowała o wcześniejszym zastosowaniu opublikowanych standardów lub interpretacji przed ich datą wejścia w życie.

Następujące standardy i interpretacje zostały wydane przez Radę Międzynarodowych Standardów Rachunkowości lub Komitet ds. Interpretacji Międzynarodowej Sprawozdawczości Finansowej, a nie weszły jeszcze w życie na dzień bilansowy:

- Zmiana w MSR 1 Prezentacja sprawozdań finansowych: Klasyfikacja zobowiązań jako krótko- i długoterminowe

Zmiana w MSR 1 została opublikowana w dniu 23 stycznia 2020 roku, następnie ją zmodyfikowano w lipcu 2020 r. i ostatecznie przyjęta 31 października 2022 r. Zmiana ma zastosowanie do okresów rocznych rozpoczynających się 1 stycznia 2024 roku lub później. Zmiana na nowo definiuje kryteria jakie muszą być spełnione, aby zobowiązanie uznać za krótkoterminowe. Zmiana może wpłynąć na zmianę prezentacji zobowiązań i ich reklasyfikację pomiędzy zobowiązaniami krótko- i długoterminowymi.

Grupa zastosuje zmieniony standard nie wcześniej niż od 1 stycznia 2024 r. Na dzień sporządzenia niniejszego sprawozdania finansowego nie jest możliwe wiarygodne oszacowanie wpływu zastosowania nowego standardu.

- Zmiana w MSSF 16 Leasing Zobowiązanie leasingowe w transakcji sprzedaży i leasingu zwrotnego opublikowana w dniu 22 września 2022 r.

Zmiany wymagają, aby sprzedający-leasingobiorca ustalił "opłaty leasingowe" lub "zweryfikowane opłaty leasingowe" w taki sposób, aby sprzedający-leasingobiorca nie ujął żadnej kwoty zysku lub straty, która odnosi się do prawa do użytkowania zachowanego przez sprzedającego-leasingobiorcę.

Grupa zastosuje zmianę w standardzie od 1 stycznia 2024 r. Na dzień sporządzenia niniejszego sprawozdania finansowego nie jest możliwe wiarygodne oszacowanie wpływu zastosowania nowego standardu

- Zmiany w MSR 12 Podatek dochodowy: Międzynarodowa reforma podatkowa – wzorcowe zasady Filaru II (globalny podatek minimalny) opublikowana w dniu 23 maja 2023 r.

Zmiany dają firmom możliwość tymczasowego zwolnienia z rozliczania podatków odroczonych wynikających z międzynarodowej reformy podatkowej Organizacji Współpracy Gospodarczej i Rozwoju (OECD). Spółki mogą zastosować zwolnienie natychmiast, ale wymogi dotyczące ujawniania informacji są wymagane dla okresów rocznych rozpoczynających się 1 stycznia 2023 r. lub później.

Grupa zastosuje zmianę w standardzie zgodnie z datą pierwszego zastosowania przyjętą przez UE. Na dzień sporządzenia niniejszego sprawozdania finansowego nie jest możliwe wiarygodne oszacowanie wpływu zastosowania nowego standardu.

- Zmiany w MSR 7 Sprawozdanie z przepływów pieniężnych i MSSF 7 Instrumenty finansowe: ujawnienia: Umowy finansowania dostawców opublikowana w dniu 25 maja 2023 r.

Zmiany mają na celu zwiększenie transparentności w zakresie umów finansowania dostawców i ich wpływu na zobowiązania spółki, przepływy pieniężne i narażenie na ryzyko płynności. Zmiany uzupełniają wymogi już zawarte w MSSF i wymagają od jednostek ujawnienia dodatkowych informacji związanych z zawartymi umowami, w tym ich wpływu na ryzyko płynności. Zmiany mają zastosowanie do okresów rocznych rozpoczynających się 1 stycznia 2024 roku lub później.

Grupa zastosuje zmianę w standardzie zgodnie z datą pierwszego zastosowania przyjętą przez UE. Na dzień sporządzenia niniejszego sprawozdania finansowego nie jest możliwe wiarygodne oszacowanie wpływu zastosowania nowego standardu.

- Zmiany w MSR 21 Skutki zmian kursów wymiany walut obcych: Brak wymienialności waluty opublikowana w dniu 15 sierpnia 2023 r.

Zmiany te będą wymagać od jednostek stosowania spójnego podejścia do oceny, czy dana waluta może być wymieniona na inną walutę, a gdy nie jest to możliwe, do określenia kursu wymiany, który należy zastosować, oraz ujawnienia informacji, które należy przedstawić. Zmiany mają zastosowanie do okresów rocznych rozpoczynających się 1 stycznia 2025 roku lub później.

Grupa zastosuje zmieniony standard nie wcześniej niż od 1 stycznia 2025 r. Na dzień sporządzenia niniejszego sprawozdania finansowego nie jest możliwe wiarygodne oszacowanie wpływu zastosowania nowego standardu.

MSSF w kształcie zatwierdzonym przez UE nie różnią się obecnie w znaczący sposób od regulacji przyjętych przez Radę Międzynarodowych Standardów Rachunkowości (RMSR),

z wyjątkiem poniższych standardów, interpretacji oraz zmian do nich, które na dzień zatwierdzenia niniejszego sprawozdania finansowego do publikacji nie zostały jeszcze przyjęte do stosowania przez kraje UE:

- Zmiana w MSR 1 Prezentacja sprawozdań finansowych: Klasyfikacja zobowiązań jako krótko- i długoterminowe opublikowana w dniu 23 stycznia 2020 roku, wraz z późniejszymi zmianami,
- Zmiana w MSSF 16: Leasing Zobowiązanie leasingowe w transakcji sprzedaży i leasingu zwrotnego opublikowana w dniu 22 września 2022 r.,
- Zmiany w MSR 12 Podatek dochodowy: Międzynarodowa reforma podatkowa – wzorcowe zasady Filaru II (globalny podatek minimalny) opublikowana w dniu 23 maja 2023 r.,
- Zmiany w MSR 7 Sprawozdanie z przepływów pieniężnych i MSSF 7 Instrumenty finansowe: ujawnienia: Umowy finansowania dostawców opublikowana w dniu 25 maja 2023 r.
- Zmiany w MSR 21 Skutki zmian kursów wymiany walut obcych: Brak wymienialności waluty opublikowana w dniu 15 sierpnia 2023 r.

Wdrożenie standardów nie będzie miało istotnego skutku dla sprawozdania finansowego Grupy.

▼ Stosowane zasady rachunkowości

Do sporządzenia niniejszego skróconego śródrocznego skonsolidowanego sprawozdania finansowego zastosowano zasady rachunkowości w zakresie niezmienionym w odniesieniu do zasad zastosowanych przy sporządzeniu rocznego skonsolidowanego sprawozdania finansowego za rok 2022,(– nota Oświadczenie o zgodności z przepisami)

Inne nowe standardy i interpretacje, które weszły w życie w 2023 r. nie miały istotnego wpływu na zasady rachunkowości stosowane przez Grupę Kapitałową.

▼ Niepewność szacunków

Poniżej przedstawiono podstawowe założenia dotyczące przyszłości i inne kluczowe źródła niepewności występujące na dzień bilansowy, z którymi związane jest istotne ryzyko znaczącej korekty wartości bilansowych aktywów i zobowiązań w następnym roku finansowym:

- stawki amortyzacyjne,
- utrata wartości aktywów (w tym należności),
- wartość rezerw,

- składniki aktywów z tytułu podatku odroczonego (spółki rozpoznają składniki aktywów z tytułu podatku odroczonego bazując na założeniu, że w przyszłości zostanie osiągnięty zysk podatkowy pozwalający na jego wykorzystanie; pogorszenie uzyskiwanych wyników podatkowych w przyszłości mogłoby spowodować, że założenie to stałoby się nieuzasadnione),
- wycena aktywów o nieokreślonym okresie użytkowania.
- Przyjęta krańcowa stopa pożyczkowa oraz okres najmu dla umów o nieokreślonym terminie obowiązywania w związku z implementacją MSSF 16.

Na dzień 31.12.2022 Grupa sporządziła testy na utratę wartości majątku spółek wchodzących w skład Grupy Makarony Polskie jak również test na utratę wartości na poziomie całej Grupy Makarony Polskie. Dodatkowo sporządzono testy na utratę wartości marki ABAK oraz wartości firmy powstałej na nabyciu jednostki zależnej Stoczek Natura Sp. z o.o. Na dzień 30.06.2023 roku spółka dokonała analizy potencjalnych przesłanek skutkujących koniecznością sporządzenia nowych testów na utratę wartości wskazanych składników majątku. W wyniku przeprowadzonej analizy nie zidentyfikowano przesłanek skutkujących koniecznością sporządzenia nowych testów na utratę wartości. Kolejne testy zostaną sporządzone wg stanu na dzień 31.12.2023.

▼ Kontynuacja działalności

Skonsolidowane sprawozdanie finansowe Grupy Makarony Polskie zostało sporządzone przy założeniu kontynuowania działalności gospodarczej spółek Grupy, w dającej się przewidzieć przyszłości i w nie zmniejszonym istotnie zakresie. Grupa nie prowadziła działalności, która została zaniechana w okresie I półrocza 2023 roku.

▼ Czynniki i ryzyka mające znaczący wpływ na wyniki finansowe w okresie sprawozdawczym i w kolejnych okresach

Obecna sytuacja finansowa Grupy, jej potencjał produkcyjny oraz pozycja rynkowa stwarzają szanse dla dalszego rozwoju, istnieje jednak wiele czynników, szczególnie o charakterze zewnętrznym, które bezpośrednio bądź pośrednio mogą mieć wpływ na wyniki finansowe osiąmane w kolejnych okresach.

Budowanie przewagi konkurencyjnej poprzez inwestycje w R&D, innowacje produktowe, procesowe i organizacyjne

- inwestycje w nowe linie do produkcji oraz centrum badawczo-rozwojowe pozwolą Grupie na rozszerzenie asortymentu i zaistnienie w nowych segmentach rynku, zarówno w kraju, jak i zagranicą,
- działania mające na celu optymalizację kosztową i procesową, np. wdrożenie oprogramowania MES w obrębie zakładów produkcyjnych pozwoli na lepszą kontrolę kosztów i pracochłonności produktów oraz usprawnienie rozliczania produkcji, a oprogramowanie WMS w obrębie magazynów usprawni gospodarkę magazynową oraz system wiekowania zapasu i kontroli przepływu produktów,
- w spółce Makarony Polskie SA powołano zespół interdyscyplinarny, który przy współpracy z instytucjami naukowymi pracuje nad opracowaniem i wdrażaniem innowacyjnych technologii wytwarzania nowych produktów: żywności funkcjonalnej, prozdrowotnej, niskoprzetworzonej, łatwej w przyrządzeniu,
- spółka Stoczek Natura Sp. z o.o. z sukcesem wdrożyła do oferty dania gotowe na tackach i w miseczkach SoFood, które w 2022 roku osiągnęły pozycję lidera sprzedaży w swojej kategorii (wg raportu opracowanego przez firmę Nielsen), dalszy systematyczny rozwój oferty marki SoFood w ścisłym powiązaniu z trendami rynkowymi oraz wzrostową tendencją tego segmentu, jest dobrym prognostykiem dla wzrostu sprzedaży w przyszłych okresach,
- spółka SAS Sp. z o.o. (obecnie zakład produkcyjny Makarony Polskie SA w Korpelach) przeprowadziła szereg inwestycji mających na celu poprawę efektywności i elastyczności produkcji oraz obniżenia kosztów produkcji, spółka podjęła kroki w kierunku sprzedaży niewykorzystywanego majątku, przeprowadzono również prace nad dywersyfikacją źródeł wytwarzania ciepła technologicznego dla zakładu,
- w wszystkich zakładach Grupy, w okresie do końca 2023 roku, planowane jest zakończenie inwestycji w fotowoltaikę – procesy produkcji makaronu i dań gotowych cechują się dużą energochłonnością produkcji, inwestycje w „zieloną energię” pozwolą Grupie z jednej strony zadbać o środowisko i obniżyć jej ślad węglowy, a z drugiej ograniczyć kosztochłonność produkcji wynikającą ze wzrostów cen prądu.

Finalizacja procesu inkorporacji spółki SAS Sp. z o.o. do spółki Makarony Polskie SA

- w dniu 26 czerwca 2023 roku Sąd Rejonowy w Rzeszowie XII Wydział Gospodarczy Krajowego Rejestru Sądowego dokonał rejestracji połączenia spółki Makarony Polskie SA (jako spółki przejmującej), ze spółką zależną SAS Sp. z o.o. (jako spółką przejmowaną), zgodnie z wcześniejszymi uchwałami Walnego Zgromadzenia Makarony Polskie SA oraz Zgromadzenia Wspólników SAS Sp. z o.o. dot. połączenia spółek i planem połączenia,

który został uzgodniony i podpisany przez zarządy obu spółek w dniu 31 sierpnia 2022 roku,

- Za dokonaniem połączenia firm przemawiały m.in. uwarunkowania ekonomiczne. W wyniku połączenia możliwe będzie:
 - ograniczenie kosztów działalności generowanych przez jednoczesne utrzymywanie dwóch spółek, w sytuacji w której zakres działalności gospodarczej obu podmiotów był tożsamy lub bardzo zbliżony i dot. w głównej mierze produkcji makaronów,
 - uzyskanie efektu synergii,
 - redukcja kosztów wskutek połączenia obu spółek,
 - integracja procesów operacyjnych obu spółek.

Rozwój działalności w segmencie private label

- dywersyfikacja i wzbogacenie oferty kierowanej do nowych i obecnych klientów o produkty prozdrowotne i funkcjonalne, kolejne produkty z nowej linii walcowanej, jak również produkty spółki Stoczek Natura Sp. z o.o. (w tym dania gotowe na tackach i w miseczkach),
- akcje specjalne, listingi sezonowe produktów brandowych w dyskontach,
- działalność zmierzająca do poprawy rentowności kanału sprzedaży, w tym działania optymalizacyjne w obszarze opakowań z uwzględnieniem zasad zrównoważonego rozwoju.

Rozwój kanałów sprzedaży B2B i Instytucje

- rozwój kategorii makaronów, przetworów mięsno-warzywnych, warzywnych i owocowych, dostosowanych do oczekiwań klientów tego kanału,
- nawiązanie relacji kooperacyjnych z innymi producentami makaronów i dań gotowych oraz producentami dóbr komplementarnych, w celu uzupełnienia oferty dla finalnego odbiorcy,
- indywidualizowanie oferty i poprzez to zwiększenie konkurencyjności,
- wykorzystanie potencjału produkcyjnego spółki Stoczek Natura Sp. z o.o. w zakresie usługowego konfekcjonowania produktów oraz na bazie nowych form opakowań.

Zwiększenie udziałów i wzrost poziomu dystrybucji na rynku krajowym

- intensyfikacja działań trade-marketingowych nakierowanych na zwiększenie obecności na rynku brandów Makarony Polskie, SoFood i Novelle,
- umocnienie i rozwój portfolio produktowego zgodnie z trendami rynkowymi,

- opracowanie i wdrożenie mechanizmów współpracy z klientem hurtowym, detalicznymi sieciami lokalnymi oraz handlem sieciowym, zwłaszcza w obszarze międzynarodowych sieci w formacie średnim i małym oraz sieci convenience – jako strategia dystrybucji selektywnej, uwzględniającej specyfikę kategorii, w których Grupa funkcjonuje,
- skupienie na szybkiej i efektywnej budowie dostępności asortymentów markowych w kanale nowoczesnym oraz wdrożenie skutecznej polityki dystrybucyjnej w kanale tradycyjnym,
- intensyfikacja działań trade marketingowych, wspierających sprzedaż i odsprzedaż produktów oraz budujących trwałe relacje z klientami.

Rozwój eksportu

- systematyczny wzrost liczby klientów na rynkach zagranicznych – koncentracja na rynkach europejskich, gdzie Grupa systematycznie rozwija swoją współpracę z sieciami i dystrybutorami,
- intensyfikacja komunikacji z obecnymi i potencjalnymi odbiorcami poprzez udział m.in. w targach branżowych oraz organizację spotkań B2B na rynkach docelowych,
- rozwój oferty produktowej poprzez oferowanie na rynkach zagranicznych produktów funkcjonalnych np.: makarony pełnoziarniste z wysoką zawartością błonnika, makarony orkiszowe, gryczane, warzywne oraz w kategorii produktowych takich jak dania gotowe na tackach (w szczególności dania wegetariańskie, które są mocno poszukiwane na rynku),
- pozyskiwanie i realizacja projektów dotyczących dostaw pod marką własną odbiorcy,
- współpraca partnerska z innymi podmiotami, które posiadają ofertę komplementarną do oferty Grupy w celu zwiększenia możliwości sprzedaży i uatrakcyjnienia oferty.

W ocenie Zarządu Makarony Polskie SA obecna sytuacja finansowa Spółki i Grupy pozwala na realizację przedstawionych powyżej kierunków rozwoju.

- ▼ Zdarzenia wpływające na aktywa, zobowiązania, kapitał własny, wynik netto lub rachunek przepływów pieniężnych, które są nietypowe ze względu na ich charakter, wielkość lub częstotliwość

Wpływ pandemii COVID-19 na działalność Grupy Makarony Polskie

Wpływ pandemii Covid-19 na działalność i wyniki finansowe Grupy Makarony Polskie w I półroczu 2023 roku był nieistotny.

W Grupie nie występowały zagrożenia, które uniemożliwiłyby regulowanie zaciągniętych zobowiązań, nie odnotowywano problemów ze spłatą należności przez kontrahentów

(nie zidentyfikowano zmian w zakresie ściągalności należności), nie zidentyfikowano wzrostu ryzyk w zakresie wyceny i zalegania zapasów, nie wystąpiły również ryzyka niewywiązania się z kowenantów finansowych w umowach kredytowych w związku z pandemią COVID-19.

Stan zagrożenia epidemicznego wprowadzony w związku z zakażeniami wirusem SARS-CoV-2 w Polsce został odwołany rozporządzeniem Ministra Zdrowia z dniem 1 lipca 2023 roku.

Wpływ sytuacji polityczno-gospodarczej na Ukrainie na działalność Grupy Makarony Polskie

Wpływ sytuacji polityczno-gospodarczej na Ukrainie na działalność i wyniki finansowe Grupy Makarony Polskie jest widoczny w kilku obszarach:

- wzrost cen energii, gazu i paliw kopalnych w związku z sytuacją globalną (trwający „kryzys energetyczny”),
- absencje wśród załogi – wybuch wojny spowodował, że wielu obywateli Ukrainy (zarówno mężczyzn, jak również kobiet), którzy pracowali w Polsce zdecydowało się na powrót do ojczyzny - na front lub do pozostawionych rodzin. Wyzwaniem dla firm stało się znalezienie dla nich zastępstw w krótkim czasie. Obecnie ryzyko to zostało częściowo zniwelowane decyzją polskiego rządu o dopuszczeniu uchodźców ukraińskich do polskiego rynku pracy,
- presja ze strony otoczenia biznesowego zmusiła Grupę do renegocjacji kontraktów i zmiany sposobu ustalania cen dla klientów - od czasu wybuchu wojny na Ukrainie spółki Grupy przyjęły strategię ustalania cen w okresach krótkoterminowych (w 2022 roku były to okresy miesięczne, w I półroczu 2023 roku okresy 2-3 miesięczne, od IV kwartału 2023 roku maksymalnie półroczne z możliwością utrzymania cen sprzedaży w kolejnych okresach pod warunkiem stabilizacji cen rynkowych surowców i opakowań),
- w związku z nieograniczonym napływem surowców i materiałów został wprowadzony zakaz importu zboża i produktów zbożowych m.in. mąki z terytorium Ukrainy co zamknęło na pewien okres możliwości rozwoju współpracy z dostawcami z rynku ukraińskiego w sytuacji produktów dla których nie ma alternatywy na rynku krajowym.

Niezwłocznie po wybuchu wojny w Ukrainie w Grupie Makarony Polskie wdrożono dodatkowe procedury mające zabezpieczyć ciągłość produkcji i ograniczyć ryzyko braku surowca, opakowań i niedoborów kadrowych wśród załogi. Procedury te poddawane są systematycznej walidacji oraz modyfikowane w zależności od potrzeb i rozwoju sytuacji w Ukrainie.

Zarząd Makarony Polskie SA uważnie monitoruje sytuację związaną z wojną w Ukrainie celem podejmowania działań mających na celu zminimalizowanie negatywnego wpływu sytuacji geopolitycznej na funkcjonowanie Spółki i Grupy w obszarze bezpieczeństwa, płynności finansowej oraz osiągniętych wyników. W ocenie Zarządu obecna sytuacja finansowa Spółki i Grupy nie zagraża kontynuacji działalności Grupy w kolejnych okresach.

Sytuacja na Ukrainie nie wpływa dotychczas istotnie na działalność Grupy. W ocenie Zarządu w Grupie nie występują zagrożenia, które uniemożliwiłyby regulowanie zaciągniętych zobowiązań. Grupa nie odnotowuje problemów ze spłatą należności przez swoich kontrahentów (nie zidentyfikowano zmian w zakresie ściągalności należności). Grupa nie zidentyfikowała wzrostu ryzyk w zakresie wyceny i zalegania zapasów. Na dzień publikacji sprawozdania Spółka nie identyfikuje istotnych ryzyk braku wywiązania się z kowenantów finansowych w umowach kredytowych w związku z wojną w Ukrainie.

Na ten moment, mimo trwającej od 18 miesięcy wojny, trudno jest przewidzieć dalszą sytuację na Ukrainie i jej wpływ na sytuację Spółki i Grupy Makarony Polskie, ale należy stwierdzić, że na dzień dzisiejszy wpływ, zarówno w obszarze sprzedaży eksportowej, jak również zakupu surowców, nie jest istotny. Inne czynniki, jak turbulencje na rynku energetycznym i gazowym oraz inflacja, mają o wiele większe oddziaływanie na sytuację biznesu spożywczego w Polsce.

▼ Stanowisko Zarządu odnośnie publikacji prognoz wyników Grupy

Grupa Makarony Polskie nie publikowała prognoz finansowych na 2023 rok.

▼ Ryzyka i zagrożenia istotne dla rozwoju Grupy

Obecna sytuacja finansowa Grupy, jej potencjał produkcyjny oraz pozycja rynkowa stwarzają szanse dla dalszego rozwoju, istnieje jednak wiele czynników, szczególnie o charakterze zewnętrznym, które bezpośrednio bądź pośrednio mogą mieć wpływ na wyniki finansowe osiągnięte w kolejnych latach.

Ryzyko zmian tendencji rynkowych

Ryzykiem mogą być ewentualne zmiany nawyków zakupowych i żywieniowych konsumentów, spowodowane np. sytuacją makroekonomiczną (inflacja) lub geopolityczną (wojna na Ukrainie). Przykładowo zubożenie społeczeństwa w wyniku stałego wzrostu cen i kosztów codziennego funkcjonowania może skutkować zwiększeniem zapotrzebowania na produkty tańsze i nisko marżowe, zmuszając producentów i dostawców do agresywnej konkurencji cenowej.

Trendy rynkowe są monitorowane na bieżąco. Spółki Grupy szybko i elastycznie dopasowują do nich swoją ofertę, zarówno pod kątem samych produktów, jak i technologii ich

wytworzenia. Aktualna oferta produktowa Grupy jest modyfikowana zgodnie z tendencjami rynkowymi.

Ryzyko związane z konkurencją

Wszystkie obszary działalności Grupy Makarony Polskie należą do segmentów silnie konkurencyjnych. Istnieje ryzyko, iż nasilone działania konkurentów, przejawiające się głównie w pogarszaniu warunków handlowych wpłyną na rentowność i przychody Grupy, mogą wpłynąć na realizację celów zakładanych przez Grupę. Wszystkie działania otoczenia konkurencyjnego są na bieżąco monitorowane i analizowane, co pozwala na szybkie reagowanie w zakresie ewentualnych zagrożeń. Pierwsze półrocze roku 2023 to okres stagnacji lub zmniejszenia konsumpcji co przełożyło się na spadki wolumenów produkcyjnych zarówno Grupy Makarony Polskie, jak i całej branży makaronowej. Ryzykiem handlowym jest rosnąca presja producentów na zbilansowanie swoich możliwości podażowych z popytem. Może skutkować to agresywną polityką cenową, nieskorelowaną z poziomem kosztów i dynamicznie zmieniającym się środowiskiem rynkowym, szczególnie w grupie tzw. „produktów standardowych”. Grupa stara się zminimalizować to ryzyko poprzez dywersyfikację działalności oraz rozwój produktów innowacyjnych (funkcjonują zespoły, których celem jest prowadzenie projektów R&D).

Ryzyko kontraktowe z odbiorcami

Większość przychodów Grupa realizuje poprzez współpracę ze zorganizowanymi i scentralizowanymi decyzyjnie sieciami handlowymi. Ewentualny brak ciągłości współpracy z odbiorcami może wpłynąć na wysokość przychodów. Niektóre z umów handlowych nie zawierają ściśle określonej wielkości estymowanych zakupów jakich odbiorca dokona w czasie obowiązywania kontraktu, co było dotąd dość powszechną praktyką rynkową. Istnieje ryzyko, że odbiorcy złożą zamówienia odbiegające ilościowo od przyjętych przez Grupę planów miesięcznych. Może to spowodować brak możliwości zaspokojenia popytu lub niepełne wykorzystanie mocy produkcyjnych, co będzie miało swoje przełożenie na realizowane wyniki.

W zakresie kontraktowania rynek nie wrócił do okresów rocznych z uwagi na niepewność kosztów i dostępności surowców i materiałów, natomiast w porównaniu do 2022 roku okresy ustalania cen wydłużyły się z cyklu miesięcznego do dwu-/trzymiesięcznego.

Stagnacja na rynku zmusza sklepy i sieci handlowe do podejmowania agresywnych działań w celu pobudzenia konsumpcji i pozyskania klientów poprzez promocje, obniżki cen półkowych, często wbrew poziomowi inflacji producenckiej. Rozdzźwięk pomiędzy oczekiwaniami rynku, a oczekiwaniami producentów może powodować zmiany w wykorzystaniu potencjałów wytwórczych oraz przepływy wolumenów produkcji i sprzedaży

w okresach krótkoterminowych w istotniejszej skali niż było to w analogicznym okresie 2022 roku.

W ocenie Grupy ryzyko uzależnienia od odbiorców nie jest znaczące, ponieważ spółki Grupy prowadzą systematyczne działania w kierunku dywersyfikacji odbiorców i zwiększania liczby tzw. średnich klientów.

Ryzyko związane ze zmianami cen surowców i materiałów

Grupa Makarony Polskie konsekwentnie stara się realizować swoją strategię w zakresie zabezpieczania cen surowca długoterminowymi kontraktami zakupowymi, w okresach rocznych i półrocznych, co pozwala zapobiegać znaczącym spadkom rentowności produkowanego makaronu. Niestety dynamiczne zmiany cen jakie występują obecnie na światowych rynkach powodują, że dostawcy bardzo ostrożnie i niechętnie podchodzą do zawierania tego typu umów.

W momencie rozpoczęcia działań zbrojnych w Ukrainie, pod koniec marca 2022 roku, ceny pszenicy gwałtownie wzrosły do poziomu 384,50 EUR/t osiągając poziom nie mający odpowiednika we wcześniejszych latach. Pomimo udanych żniw wysokie ceny na rynkach zbóż utrzymały się do końca 2022 roku. Informacja o kolejnych wzrostach cen nośników energii powodowały, że producenci zbóż bardzo usztywnili się w czwartym kwartale 2022 roku jeśli chodzi o sprzedaż ziarna. Tym samym utrzymywała się wysoka cena mąki. Pomimo trwających działań wojennych w Ukrainie sytuacja w pierwszym kwartale 2023 roku zaczęła się uspokajać. Przedłużenie przez Rosję umowy akceptującej eksport przez Ukrainę pszenicy oraz informacja o bardzo dużych światowych zapasach pszenicy spowodowało uspokojenie rynku i przy tak wysokich zapasach pszenicy nastąpiła dalsza stabilizacja cen na światowych giełdach.

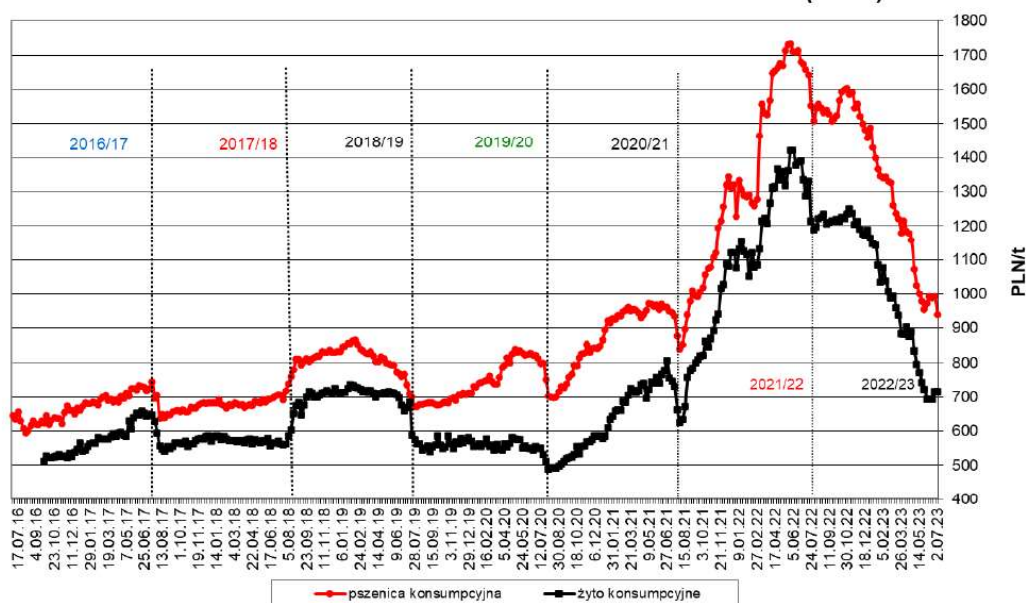
Warto zaznaczyć że na rynku polskim i rynkach krajów ościennych w I półroczu 2023 roku były duże zapasy ziarna pszenicy. Sytuację nadal komplikowała informacja o znacznym i niekontrolowanym napływie pszenicy z Ukrainy co tworzyło grunt do napięć w środowisku rolniczym, podejmowanie działań lobbystycznych, presję społeczną i oczekiwanie działań interwencyjnych na szczeblu krajowym i europejskim. Taka interwencja nastąpiła, a zadeklarowane dopłaty dla rolników do każdej sprzedanej tony pszenicy znacząco uspokoiły rynek. W efekcie tego nastąpił nieznaczny spadek cen mąki. Jednak pod koniec II kwartału Rosja zagroziła, że nie przedłuży umowy z Ukrainą na sprzedaż ziarna po 15 lipca 2023 roku. Rynki europejskie ponownie zareagowały delikatnym wzrostem cen pszenicy. Dodatkowo kolejne zbiory pszenicy, z uwagi na znaczącą suszę, prognozowane były jako bardzo umiarkowane ilościowo i jakościowo. Jeśli informacja o słabszych zbiorach ilościowo i jakościowo się potwierdzi, to ceny w kolejnych kwartałach mogą wzrosnąć.

Wysokie ceny utrzymywały się również na rynku mąki z pszenicy durum – ceny semoliny do grudnia 2022 roku osiągały poziom niespotykany dotychczas. Przed żniwami 2022/2023 popyt na pszenicę durum, a tym samym semolinę, przewyższył podaż, co doprowadziło

do wzrostów cen. Potwierdzone informacje o dobrych prognozach zbiorów, szczególnie w Kanadzie, wpłynęły pozytywnie na ustabilizowanie ceny mąki z pszenicy durum w kolejnym sezonie, przy czym stabilizacja cen nastąpiła na wysokim poziomie. Jednocześnie przy uspokojeniu rynku zaczęto bilansować światowe zapasy pszenicy durum. Okazało się, że zapasy są znaczące i ceny pszenicy durum pod koniec pierwszego kwartału 2023 roku nieznacznie spadły. Ta sytuacja utrzymywała się również w II kwartale 2023 roku. Dopiero informacja pod koniec II kwartału o suszy w Kanadzie i przewidywanych mniejszych zbiorach, spowodowała lekki wzrost cen pszenicy durum i tym samym mąki. Elementem, który może skutecznie zakłócić cenową stabilizację na rynku pszenicy durum w II półroczu 2023 roku są prognozy zbiorów pszenicy durum w Ameryce Północnej. Już na ten moment jest informacja o znaczącym, negatywnym wpływie suszy na zbiory pszenicy durum w Kanadzie i Stanach Zjednoczonych.

Poniższy wykres przedstawia kształtowanie się cen zbóż miękkich w Polsce w ostatnich latach:

**ŚREDNIE CENY SKUPU PSZENICY KONSUMPCYJNEJ I ŻYTA
KONSUMPCYJNEGO W SEZONACH 2016/17-2023/24 (PLN/t)**



Źródło: Tygodniowy raport nt. rynku zbóż, oleistych i surowców paszowych – Rynek zbóż tydzień 27/2023, Sparks Polska

W I półroczu 2022 roku ceny jaj utrzymały się na wysokim poziomie. Duży wpływ na to miały z pewnością działania wojenne w Ukrainie oraz znaczące wzrosty cen pasz i nośników energii. Po lekkim uspokojeniu rynku na wysokim poziomie cenowym, we wrześniu 2022 roku nastąpił kolejny systematyczny wzrost cen masy jajowej spowodowany dużym popytem oraz wykryciem kolejnych ognisk ptasiej grypy. Te wszystkie elementy spowodowały, w końcówce 2022 roku oraz w I kwartale 2023 roku ceny jaj i masy jajowej osiągnęły bardzo wysokie poziomy, niespotykane w historii handlu tymi surowcami. Lekkie uspokojenie rynku oraz delikatne spadki cenowe nastąpiły dopiero na koniec marca 2023 roku. Ten delikatny trend utrzymywał się również w II kwartale 2023 roku. Nastąpiło dalsze uspokojenie rynku. Okres

wakacyjny charakteryzuje się cyklicznym zmniejszeniem popytu na jaja. Jednak przewidywania są takie, że w III kwartale ponownie nastąpi wzrost spożycia jaj i tym samym wzrost cen. Na sytuację w kolejnych okresach wpływ będą miały m.in. takie czynniki jak dynamika rozprzestrzeniania się ognisk ptasiej grypy, czy zwiększone zapotrzebowanie na jaja polskie w krajach Europy Zachodniej.

Istotne wzrosty cen w 2022 roku występowały również na rynku opakowań foliowych i kartonowych. Wzrost cen w II kwartale 2022 roku w stosunku do cen z IV kwartału 2021 roku wyniósł ok. 140%. Tak wysoki poziom cen utrzymywał się do połowy IV kwartału 2022 roku. W końcówce 2022 roku na rynku można było zaobserwować stabilizację, a nawet delikatne spadki cen papieru, kartonów i folii. Spadki te były wynikiem zmniejszenia zapotrzebowania na opakowania w związku z obniżeniem konsumpcji. W I półroczu 2023 roku rynek utrzymywał się na stabilnym poziomie notując nieznaczne korekty cen w zależności od sytuacji biznesowej dostawców. Jednak już jest wysyłany przekaz z rynku opakowaniowego, że z uwagi na wzrost kosztów (wynagrodzenia, paliwo, itd.) przewidywany jest wzrost cen opakowań foliowych i kartonowych.

Spółka Stoczek Natura Sp. z o.o. jest producentem przetworów owocowo-warzywnych (m.in. dżemów) oraz dań gotowych. Ceny owoców i warzyw są mocno uzależnione od warunków pogodowych. Spółka współpracuje z krajowymi dostawcami warzyw i owoców, posiada także rozbudowaną bazę zagranicznych dostawców kluczowych surowców, co daje spółce większe możliwości pozyskania taniego surowca dobrej jakości. Skup owoców i warzyw przeprowadzany jest sezonowo, w miesiącach w których ich ceny są najniższe. W razie potrzeby skupione surowce przechowywane są w firmowych magazynach i chłodniach. Spółka Stoczek Natura Sp. z o.o. narażona jest na wzrost cen surowców wynikający z różnego rodzaju anomalii pogodowych. Dążąc do minimalizacji tego ryzyka spółka utrzymuje rozbudowaną bazę dostawców kluczowych surowców. W pierwszym półroczu 2023 roku spółka korzystała z owoców skupionych w sezonie 2022 roku więc był to okres zakładanej stabilizacji.

Głównym surowcem mającym wpływ na kształtowanie się cen produktów wytwarzanych w firmie jest mięso. W 2022 roku ceny kupowanych elementów mięsnych istotnie rosły – wzrosty wyniosły średnio 30%-60%. Wzrosty cen mięsa wieprzowego kontynuowane były również w I kwartale 2023 roku. Z uwagi na fakt, że pod koniec 2022 roku spółka zabezpieczyła zapasy tego surowca na okres kilku miesięcy złagodziła negatywny wpływ podwyżek na swoją działalność operacyjną w okresie I półrocza 2023 roku. Zyskała tym samym czas na dostosowanie cen sprzedaży wyrobów gotowych do podniesionych kosztów produkcji co jest szczególnie istotne w przypadku sieci handlowych, w których proces wdrożenia podwyżek cen jest rozciągnięty w czasie. Ceny mięsa drobiowego w pierwszym kwartale 2023 roku cechowała stabilizacja cenowa, co miało pozytywny wpływ na osiągnięte przez spółkę zakładane marże sprzedaży.

Pierwszy kwartał 2023 roku przyniósł obniżki cen gazu ziemnego w związku z tym rynek opakowań szklanych ustabilizował się. Cena gazu ziemnego jest jednym z kluczowych kosztów w produkcji słoików, więc jego optymalna cena skutkuje preferowaną stabilizacją cen opakowań szklanych. Podaż słoików jest obecnie dobra i wzrasta, co wpływa pozytywnie na kształtowanie się cen na rynku.

Pomimo stabilizacji cen mediów takich jak gaz czy energia elektryczna w pierwszym kwartale 2023 roku Grupa cały czas monitoruje prognozy cen kluczowych surowców i opakowań. Szacuje się, że ceny niektórych surowców i opakowań spadną i inflacja nie będzie miała już tak wysokiej dynamiki jak w 2022 roku, niemniej jednak rynki jeszcze długo będą stabilizować się po rozchwianiu spowodowanym pandemią Covid-19 oraz wybuchem wojny na Ukrainie. Kluczowego znaczenia nabiera należyta dbałość o optymalizację operacyjną, systematyczne monitorowanie efektywności procesów i poziomu kosztów, a także szybkie dostosowywanie cen sprzedaży produktów do rosnących kosztów ich wytworzenia. Wpływa to radykalnie na zmianę relacji biznesowych pomiędzy partnerami biznesowymi, np. niechęć dostawców do ustalania stałych warunków handlowych na dłuższe okresy kontraktowe (np. roczne) przekłada na odbiorców ryzyko działania w krótkiej perspektywie czasu i „niepewności jutra”.

Ryzyko zmiennego otoczenia prawnego i podatkowego

Polski system prawny i podatkowy charakteryzuje się częstymi zmianami, przepisy prawa są istotnie zmieniane w zasadzie z dnia na dzień (np. w trakcie epidemii COVID-19, po wprowadzeniu Polskiego Ładu, po wybuchu wojny na Ukrainie, czy w związku ze zbliżającymi się wyborami i toczącą się kampanią wyborczą) co powoduje, że działalność firm, w tym również spółek Grupy Makarony Polskie, obciążona jest bardzo dużą niepewnością. Jest to czynnikiem niekorzystnym dla działalności gospodarczej i niosącym za sobą duże ryzyko.

Nad zabezpieczeniem interesów Grupy w zakresie zmian prawnych czuwają zespoły prawne, które w odpowiednim czasie podejmują stosowne działania, mające na celu minimalizację ewentualnych skutków tych zmian. Zespoły ds. jakości na bieżąco śledzą wszystkie regulacje prawne dotyczące produktów i opakowań, a wymagane prawem zmiany są wdrażane bez zbędnej zwłoki.

Ryzyko presji płacowej

Systematyczne wzrosty poziomu płacy minimalnej oraz minimalnej stawki godzinowej na umowach cywilno-prawnych, powodują że wśród pracowników i potencjalnych kandydatów do pracy narasta presja płacowa. Zjawisko to potęgowane jest przez fakt, że w ostatnim czasie rynek pracy coraz mocniej staje się rynkiem pracownika. Pracodawcy, w tym również spółki Grupy, coraz częściej mają trudności ze znalezieniem odpowiednich kandydatów na wakuujące stanowiska, zarówno wśród specjalistów i kadry menedżerskiej, jak również wśród osób niewykwalifikowanych.

Dążąc do minimalizacji rotacji kadrowej, szczególnie wśród kluczowych pracowników i specjalistów, Grupa stara się systematycznie wdrażać motywacyjne systemy wynagradzania (połączone m.in. z wydajnościami produkcyjnymi i sprzedażowymi), które poprzez ścisłe powiązanie wyników pracy poszczególnych zespołów/osób z efektywnością realizacji celów Grupy stawianych przed tymi zespołami/pracownikami, pozwalają połączyć poziom płac satysfakcjonujący pracowników z rentownością funkcjonowania firmy. Celem zwiększenia motywacji i zbudowania lojalności pracowników wobec pracodawcy, spółki Grupy systematycznie dywersyfikują również pakiet benefitów pozapłacowych, takich jak karty sportowe, ubezpieczenia grupowe, karty świąteczne, czy prywatna opieka medyczna, celem jak najlepszego dopasowania go do potrzeb i oczekiwań pracowników.

Ryzyko związane ze zmianami kursów walut

Grupa Makarony Polskie jest importerem semoliny i eksporterem wyrobów gotowych. Ceny sprzedaży produktów Spółki są każdorazowo ustalane i uwzględniają aktualną wysokość kursów walutowych tak, aby zapewnić satysfakcjonującą rentowność sprzedaży.

Oslabienie się złotego może mieć negatywny wpływ na poziom rentowności działalności prowadzonej przez Grupę jako importera. Celem minimalizacji ryzyka zmian kursów walutowych środki uzyskiwane przez Grupę ze sprzedaży eksportowej są wykorzystywane na zakup surowców poza granicami Polski.

Tabela przedstawia strukturę walutową dla danych klas instrumentów finansowych na dzień 30 czerwca 2023 roku:

Grupy/kategorie instrumentów finansowych	Wartość bilansowa na dzień 30.06.2023 tys. zł	Ekspozycja walutowa na dzień 30.06.2023 tys. zł	EUR tys. zł	USD tys. zł
Aktywa finansowe				
Środki pieniężne i ich ekwiwalenty	12 041	852	852	0
Należności z tytułu dostaw i usług	43 862	979	979	0
Zobowiązania finansowe				
Zobowiązania z tytułu dostaw i usług	39 365	5 462	5 462	

Tabela przedstawia analizę wrażliwości wyniku finansowego na zmiany kursów walutowych na dzień 30 czerwca 2023 roku:

Grupy/kategorie instrumentów finansowych	EUR		USD	
	5%	-5%	5%	-5%
	wpływ na wynik finansowy tys. zł		wpływ na wynik finansowy tys. zł	
Aktywa finansowe				
Środki pieniężne i ich ekwiwalenty	42,6	- 42,6	0,0	0,0
Należności z tytułu dostaw i usług (brutto)	49,0	-49,0	-	-
Zobowiązania finansowe				
Zobowiązania z tytułu dostaw i usług	- 273,1	273,1	-	-

Ryzyko stopy procentowej

Ryzyko stopy procentowej jest to ryzyko poniesienia strat w wyniku zmian poziomów rynkowych stóp procentowych oraz zmian w wysokości odsetek ustawowych. Zarówno wysokość przychodów, jak i kosztów Spółki jest wrażliwa na zmiany poziomu rynkowych stóp procentowych.

Grupa finansuje swoją działalność kredytami, co zwiększa jej poziom wrażliwości na ryzyko wywołane zmianami stóp procentowych zarówno długoterminowych, jak i krótkoterminowych zobowiązań finansowych.

W I półroczu 2023 roku Grupa korzystała z zewnętrznych źródeł finansowania w formie kredytów bankowych: obrotowych, w rachunku bieżącym i inwestycyjnych.

Na dzień 30 czerwca 2023 roku Grupa posiadała zobowiązanie z tytułu zaciągniętych kredytów w wysokości 21 609 tys. zł:

Waluta	Oprocentowanie	Saldo kredytów	Z tego kredyty	
			Krótkoterminowe	Długoterminowe
PLN	WIBOR + marża banku	21 609	10 519	11 090

Grupa posiada zobowiązania z tytułu kredytów, dla których odsetki liczone są na bazie zmiennej stopy procentowej, w związku z czym występuje ryzyko wzrostu tych stóp w stosunku do momentu zawarcia umowy.

Struktura instrumentów finansowych narażonych na ryzyko zmiany stóp procentowych na dzień 30 czerwca 2023 roku została przedstawiona w tabeli poniżej:

Grupy/kategorie instrumentów finansowych	Wartość bilansowa na dzień 30.06.2023 tys. zł	Wartość narażona na ryzyko na dzień 30.06.2023 tys. zł	WIBOR tys. zł
Aktywa finansowe			
Środki pieniężne w kasie i na rachunkach	12 041	-	-
Zobowiązania finansowe			
Kredyty bankowe	21 609	21 609	21 609
Pozostałe zobowiązania finansowe	1 033	1 033	1 033

W poniższej tabeli została zaprezentowana analiza wrażliwości wyniku finansowego na zmiany stóp procentowych na dzień 30 czerwca 2023 roku:

Stopa procentowa	Założenia odchylenia (w punktach procentowych) 30 czerwca 2023 roku		Wartość narażona na ryzyko dzień 30.06.2023 tys. zł	Wpływ na wynik finansowy 30 czerwca 2023 roku tys. zł	
WIBOR	1%	-1%	21 609	- 216,1	216,1

Ryzyko niewypłacalności kontrahentów

Ryzyko niewypłacalności oznacza ryzyko nie wywiązania się kontrahentów Grupy ze zobowiązań. Grupa stosuje zasadę dokonywania transakcji z kontrahentami o sprawdzonej wiarygodności kredytowej; w razie potrzeby uzyskując stosowne zabezpieczenie jako narzędzie redukcji ryzyka strat finansowych z tytułu niedotrzymania warunków umowy. Grupa korzysta z informacji finansowych dostępnych publicznie oraz z własnych danych o transakcjach, dokonując oceny kondycji finansowej swoich głównych klientów.

Narażenie Grupy na ryzyko wiarygodności kredytowej kontrahentów jest stale monitorowane; kontrolę ryzyka niewypłacalności umożliwiają limity weryfikowane i zatwierdzane na bieżąco w ramach struktur kontrolujących w Grupie. Dodatkowo Grupa objęła wybranych kontrahentów ubezpieczeniem należności handlowych udzielonym przez jednego z większych ubezpieczycieli działających w tym zakresie na rynku polskim.

Grupa nie jest narażona na istotne ryzyko niewypłacalności wobec pojedynczego kontrahenta, ani grupy kontrahentów.

Wybrane dane finansowe Grupa Makarony Polskie

Wybrane dane finansowe w EURO zostały przedstawione zgodnie z Rozporządzeniem Ministra Finansów z dnia 29 marca 2018 roku w sprawie informacji bieżących i okresowych przekazywanych przez emitentów papierów wartościowych oraz warunków uznawania za równoważne informacji wymaganych przepisami prawa państwa niebędącego państwem członkowskim (Dz. U. z 2018 roku, poz. 757).

- pozycje sprawozdania z sytuacji finansowej zostały przeliczone według średniego kursu ogłoszonego przez NBP obowiązującego na dzień bilansowy 30 czerwca 2023 roku 1 EUR= 4,4503 zł; 31 grudnia 2022 roku 1 EUR = 4,6899 zł
- pozycje sprawozdania z całkowitych dochodów oraz sprawozdania z przepływów pieniężnych zostały przeliczone według kursu stanowiącego średnią arytmetyczną średnich kursów ustalonych przez NBP obowiązujących na ostatni dzień każdego miesiąca I półrocza 2023 roku = 4,6130 zł oraz na koniec każdego miesiąca I półrocza 2022 roku = 4,6427zł

Wybrane dane finansowe	30 czerwca 2023 roku (w tys. zł)	30 czerwca 2022 roku (w tys. zł)	30 czerwca 2023 roku (w tys. EURO)	30 czerwca 2022 roku (w tys. EURO)
Przychody netto ze sprzedaży produktów, usług, towarów i materiałów	182 265	148 170	39 511	31 915
Zysk (strata) z działalności kontynuowanej	21 373	17 865	4 633	3 848
Zysk (strata) brutto	20 443	16 660	4 432	3 588
Zysk (strata) netto z działalności kontynuowanej	16 485	14 139	3 574	3 045
EBIT	21 373	17 865	4 633	3 848
EBITDA (EBIT + amortyzacja)	28 411	22 291	6 159	4 801
Przepływy pieniężne netto z działalności operacyjnej	14 326	8 175	3 105	1 761
Przepływy pieniężne netto z działalności inwestycyjnej	- 2 607	- 16 377	- 565	- 3 527
Przepływy pieniężne netto z działalności finansowej	- 7 506	- 9 804	- 1 627	- 2 112
Przepływy pieniężne netto, razem	4 213	- 18 006	913	- 3 878
Aktywa razem ***	242 758	239 332	54 548	51 031
Zobowiązania i rezerwy na zobowiązania ***	109 888	116 418	24 692	24 823
Zobowiązania długoterminowe ***	36 425	41 745	8 185	8 901
Zobowiązania krótkoterminowe ***	73 463	74 673	16 507	15 922
Kapitał własny ***	132 870	122 914	29 856	26 208
Kapitał podstawowy ***	33 120	33 120	7 442	7 062
Liczba akcji (w sztukach)	11 040 071	11 040 071	11 040 071	11 040 071
Średnia ważona liczba akcji (w sztukach) w okresie danego roku obrotowego ***	11 040 071	11 040 071	11 040 071	11 040 071
Zyska/strata na jedną akcję zwykłą (w zł/EUR) *	1,49	1,28	0,32	0,28
Wartość księgową na jedną akcję (w zł/EUR) **	12,04	11,13	2,71	2,37

* Zysk/strata netto na jedną akcję zwykłą = wynik netto/średnia ważona liczba akcji w okresie

** Wartość księgową na jedną akcję zwykłą = kapitały własne/liczba akcji na dany moment bilansowy

*** Porównywalne dane dotyczące sprawozdania z sytuacji finansowej według stanu na dzień 31 grudnia 2022 roku

Skrócone skonsolidowane sprawozdanie z całkowitych dochodów

ZA OKRES	II kwartał 2023	I półrocze 2023	II kwartał 2022	I półrocze 2022
Przychody netto ze sprzedaży	93 154	182 265	79 248	148 170
Przychody netto ze sprzedaży produktów i usług	89 443	177 995	76 152	143 578
Przychody netto ze sprzedaży towarów i materiałów	3 711	4 270	3 096	4 592
Koszt własny	69 167	136 290	60 245	116 299
Koszty wytworzenia sprzedanych produktów i usług	66 010	132 544	57 363	112 313
Wartość sprzedanych towarów i materiałów	3 157	3 746	2 882	3 986
Zysk (strata) brutto ze sprzedaży	23 987	45 975	19 003	31 871
Koszty sprzedaży	8 192	17 412	6 843	13 454
Koszty ogólnego zarządu	3 699	5 859	2 343	4 458
Pozostałe przychody	1 268	1 669	658	5 194
Pozostałe koszty	2 048	3 000	848	1 288
Zysk (strata) z działalności kontynuowanej	11 316	21 373	9 627	17 865
Przychody finansowe	276	370	- 3	7
Koszty finansowe	560	1 300	793	1 212
Zysk (strata) brutto	11 032	20 443	8 831	16 660
Podatek dochodowy	1 836	3 958	1 779	2 521
Zysk (strata) netto z działalności kontynuowanej, w tym przypadający na:	9 196	16 485	7 052	14 139
Akcjonariuszy jednostki dominującej	9 196	16 485	7 052	14 139
Podstawowy wynik netto przypadający na jedną akcję w złotych	0,83	1,49	0,64	1,28
Rozwodniony wynik netto przypadający na jedną akcję w złotych	0,83	1,49	0,64	1,28
Inne całkowite dochody/straty netto	0	0	0	0
Całkowite dochody netto ogółem, w tym przypadające na:	9 196	16 485	7 052	14 139
Akcjonariuszy jednostki dominującej	9 196	16 485	7 052	14 139
Udziały niekontrolujące				

Skrócone skonsolidowane sprawozdanie z sytuacji finansowej

AKTYWA	30 czerwca 2023	31 grudnia 2022	30 czerwca 2022
AKTYWA TRWAŁE	140 368	144 181	150 556
Rzeczowe aktywa trwałe	128 120	131 475	134 354
Aktywa trwałe – MSSF-16	3 294	3 699	3 043
Nieruchomości inwestycyjne	603	603	603
Wartość firmy	2 863	2 863	5 949
Inne wartości niematerialne	5 449	5 503	6 551
Długoterminowe aktywa finansowe	0	0	0
Aktywa z tytułu odroczonego podatku dochodowego	23	3	1
Pozostałe aktywa- długoterminowe	16	35	55
AKTYWA OBROTOWE	102 390	95 151	91 902
Zapasy	38 902	44 481	40 953
Należności krótkoterminowe	50 905	42 412	40 364
Należności z tytułu podatku dochodowego od osób prawnych	2	0	508
Udzielone pożyczki	0	0	0
Środki pieniężne i ich ekwiwalenty	12 041	7 828	8 156
Pozostałe aktywa- krótkoterminowe	540	430	374
AKTYWA DO ZBYCIA		0	1 547
SUMA AKTYWÓW	242 758	239 332	242 458

PASYWA	30 czerwca 2023	31 grudnia 2022	30 czerwca 2022
KAPITAŁ WŁASNY	132 870	122 914	112 519
Kapitał podstawowy	33 120	33 120	33 120
Kapitał zapasowy	60 344	53 521	53 521
Kapitał rezerwowy	12 000	12 000	12 000
Kapitał z aktualizacji wyceny	0	114	38
Zyski/straty zatrzymane (zysk/strata z lat ubiegłych)	27 406	24 159	13 840
ZOBOWIĄZANIA DŁUGOTERMINOWE	36 425	41 745	47 981
Rezerwa z tytułu odroczonego podatku dochodowego	3 980	5 088	6 490
Długoterminowe kredyty bankowe i pożyczki	11 090	13 133	17 229
Pozostałe długoterminowe zobowiązania finansowe	0	0	93
Rezerwa na świadczenia emerytalne i podobne (długoterminowe)	926	495	487
Przychody przyszłych okresów- długoterminowe	17 155	19 501	20 500
Długoterminowe zobowiązania finansowe- leasing	3 274	3 528	3 182
ZOBOWIĄZANIA KRÓTKOTERMINOWE	73 463	74 673	81 958
Krótkoterminowe kredyty bankowe i pożyczki	10 519	13 220	11 332
Pozostałe krótkoterminowe zobowiązania finansowe	93	807	1 371
Krótkoterminowe zobowiązania finansowe- leasing	1 116	1 364	1 227
Zobowiązanie finansowe z tytułu dywidendy	6 624	0	3 312
Pozostałe zobowiązania krótkoterminowe	44 490	52 886	60 693
Zobowiązania z tytułu podatku dochodowego od osób prawnych	3 058	2 349	234

Przychody przyszłych okresów- krótkoterminowe	2 605	1 555	1 589
Rezerwa na świadczenia emerytalne i podobne (krótkoterminowe)	2 765	2 421	1 528
Pozostałe rezerwy krótkoterminowe	2 193	71	672
ZOBOWIĄZANIA OGÓŁEM	109 888	116 418	129 939
SUMA PASYWÓW	242 758	239 332	242 458

Skrócone skonsolidowane sprawozdanie z przepływów pieniężnych

Grupa Makarony Polskie SA	01.01.2023 30.06.2023	01.01.2022- 30.06.2022
Zysk/ strata przed opodatkowaniem	20 443	16 660
Korekty o pozycje:		
Amortyzacja	7 038	4 426
Zyski/ straty z tytułu różnic kursowych	0	- 6
Koszty i przychody z tytułu odsetek	967	895
Zysk/ strata z tytułu działalności inwestycyjnej	20	5
Zmiana stanu rezerw	2 898	970
Zmiana stanu zapasów	5 579	-19 571
Zmiana stanu należności	- 8 479	-15 445
Zmiana stanu zobowiązań oraz pozostałych aktywów i pasywów	- 9 825	27 089
Inne korekty	- 17	- 4 750
Razem korekty	-1 819	- 6 387
Przychody z dywidend	0	0
Zapłacony/zwrócony podatek dochodowy od osób prawnych	- 4 298	- 2 098
Przepływy środków pieniężnych netto z działalności operacyjnej	14 326	8 175
Przepływy środków pieniężnych z działalności inwestycyjnej		
Wpływy ze sprzedaży rzeczowych aktywów trwałych i wartości niematerialnych	65	21
Wpływy ze sprzedaży aktywów finansowych	0	0
Wydatki na nabycie rzeczowych aktywów trwałych i wartości niematerialnych	- 2 911	- 4 035
Wydatki na nabycie podmiotów zależnych	0	-12 363
Wpływy z tytułu odsetek	239	0
Wydatki na nabycie aktywów finansowych	0	0
Wpływy z tytułu udzielonych pożyczek	0	0
Udzielone pożyczki	0	0
Przepływy środków pieniężnych netto z działalności inwestycyjnej	- 2 607	-16 377
Przepływy środków pieniężnych z działalności finansowej		
Wpływy z kredytów i pożyczek	595	1 168
Wpływy uzyskane z emisji dłużnych papierów wartościowych	0	0
Splata kredytów i pożyczek	- 5 339	- 8 367
Płatności zobowiązań z tytułu umów leasingu finansowego	- 842	- 939
Zapłacone odsetki	- 1 206	- 895
Płatność pozostałych zobowiązań finansowych	-714	-771
Inne wpływy finansowe- dotacja	0	0
Przepływy środków pieniężnych netto z działalności finansowej	- 7 506	- 9 804
Zwiększenie/ zmniejszenie stanu środków pieniężnych i ekwiwalentów środków pieniężnych	4 213	- 18 006
Środki pieniężne, ekwiwalenty środków pieniężnych oraz kredyty w rachunku bieżącym na początek okresu	7 828	26 156
Zyski/straty z tytułu różnic kursowych dotyczące wyceny środków pieniężnych, ekwiwalentów środków pieniężnych oraz kredytów w rachunku bieżącym	0	6
Środki pieniężne, ekwiwalenty środków pieniężnych oraz kredyty w rachunku bieżącym na koniec okresu- w tym o ograniczonej możliwości dysponowania	12 041	8 156
	0	4 748

Skrócone skonsolidowane sprawozdanie ze zmian w kapitale własnym

Za okres od 1 stycznia 2023 roku do 30 czerwca 2023 roku

	Kapitał podstawowy	Kapitał zapasowy	Kapitał rezerwowy	Kapitał z aktualizacji wyceny	Zyski/straty zatrzymane	Razem
Stan na 1 stycznia 2023 roku	33 120	53 521	12 000	114	24 159	122 914
Podział zysku/pokrycie straty	0	6 823	0	0	- 6 823	0
Podział zysku –wypłata dywidenda	0	0	0	0	-6 624	- 6 624
Pozostałe całkowite dochody	0	0	0	0	0	0
Zwiększenie w okresie	0	0	0	95	0	95
Zmniejszenie w okresie	0	0	0	-209	0	-209
Zwiększenie w okresie	0	0	0	0	209	209
Wynik netto po I półroczu 2023 roku	0	0	0	0	16 485	16 485
Stan na 30 czerwca 2023 roku	33 120	60 344	12 000	0	27 406	132 870

Za okres od 1 stycznia 2022 roku do 31 grudnia 2022 roku

	Kapitał podstawowy	Kapitał zapasowy	Kapitał rezerwowy	Kapitał z aktualizacji wyceny	Zyski/straty zatrzymane	Razem
Stan na 1 stycznia 2022 roku	27 750	43 091	24 888	0	5 925	101 654
Podział zysku/pokrycie straty	0	2 912	0	0	- 2 912	0
Podział zysku –wypłata dywidenda	0	0	0	0	- 3 312	- 3 312
Koszty emisji akcji serii F	0	0	0	0	0	0
Emisja akcji serii F	5 370	7 518	-12 888	0	0	0
Pozostałe całkowite dochody	0	0	0	0	0	0
Zwiększenie w okresie	0	0	0	114	0	114
Wynik netto w 2022 roku	0	0	0	0	24 458	24 458
Stan na 31 grudnia 2022 roku	33 120	53 521	12 000	114	24 159	122 914

Za okres od 1 stycznia 2022 roku do 30 czerwca 2022 roku

	Kapitał podstawowy	Kapitał zapasowy	Kapitał rezerwowy	Kapitał z aktualizacji wyceny	Zyski/straty zatrzymane	Razem
Stan na 1 stycznia 2022 roku	27 750	43 091	24 888	0	5 925	101 654
Podział zysku/pokrycie straty	0	2 912	0	0	- 2 912	0
Podział zysku –wypłata dywidenda	0	0	0	0	- 3 312	- 3 312
Koszty emisji akcji serii F	0	0	0	0	0	0
Emisja akcji serii F	5 370	7 518	-12 888	0	0	0
Pozostałe całkowite dochody	0	0	0	0	0	0
Zwiększenie w okresie	0	0	0	38	0	38
Wynik netto po I półroczu 2022 roku	0	0	0	0	14 139	14 139
Stan na 30 czerwca 2022 roku	33 120	53 521	12 000	38	13 840	112 519

Dodatkowe noty objaśniające

Przychody ze sprzedaży produktów, usług, towarów i materiałów wg segmentów działalności

Dla celów zarządczych Grupa podzielona jest na jednostki biznesowe w oparciu o oferowane produkty i usługi.

	II kwartał 2023	I półrocze 2023	II kwartał 2022	I półrocze 2022
Przychody ze sprzedaży produktów	87 936	174 942	75 087	141 116
Przychody ze sprzedaży usług w tym:	1 507	3 053	1 065	2 462
- usługowa produkcja	326	666	502	862
- z tytułu najmu, składowania	1 063	2 248	525	1 553
- pozostałe	118	139	38	47
Przychody ze sprzedaży materiałów	2 562	2 578	474	1 868
Przychody ze sprzedaży towarów	1 149	1 692	2 622	2 724
Razem	93 154	182 265	79 248	148 170

W I półroczu 2023 roku Grupa zanotowała ok. 23% wzrost przychodów ze sprzedaży w stosunku do I półrocza 2022 roku. Przychody ze sprzedaży wyniosły w tym okresie ok. 182,3 mln zł.

Wartość przychodów Grupy w II kwartale 2023 roku wyniosła 93,2 mln zł i była wyższa o ok. 17,5% w stosunku do analogicznego okresu 2022 roku.

Segmenty operacyjne

W I półroczu 2023 roku Grupa Makarony Polskie realizowała sprzedaż według następujących grup produktowych, osiągając z tego tytułu następujące przychody:

	II kwartał 2023	I półrocze 2023	II kwartał 2022	I półrocze 2022
Makarony	72 653	147 020	64 392	121 141
Przetwory mięsno-warzywne	14 648	25 880	10 544	18 894
Przetwory warzywne i owocowe	2 042	4 224	1 971	4 616
Pozostałe	3 811	5 141	2 341	3 519
Razem	93 154	182 265	79 248	148 170

Grupa zastosowała MSSF 8 „Segmenty operacyjne”. Zgodnie z wymogami MSSF 8, należy identyfikować segmenty operacyjne w oparciu o wewnętrzne raporty dotyczące tych elementów, które są regularnie weryfikowane przez osoby decydujące o przydzielaniu zasobów do danego segmentu i oceniające jego wyniki finansowe. W zakresie aktywów

i zobowiązań główne organy odpowiedzialne za podejmowanie decyzji operacyjnych nie analizują danych w przekroju na segmenty operacyjne.

Podstawowe informacje dotyczące segmentów operacyjnych:

I półrocze 2023	Makarony	Przetwory mięsno-warzywne	Przetwory warzywne i owocowe	Pozostałe	Segmenty ogółem
Przychody					
Sprzedaż na rzecz klientów zewnętrznych	147 020	25 880	4 224	5 141	182 265
Sprzedaż między segmentami					
Przychody Grupy ogółem	147 020	25 880	4 224	5 141	182 265
Koszty					
Koszty segmentów	108 569	20 785	3 856	3 080	136 290
Zyski lub straty segmentów (wynik brutto ze sprzedaży)	38 451	5 095	368	2 061	45 975

I półrocze 2022	Makarony	Przetwory mięsno-warzywne	Przetwory warzywne i owocowe	Pozostałe	Segmenty ogółem
Przychody					
Sprzedaż na rzecz klientów zewnętrznych	121 141	18 894	4 616	3 519	148 170
Sprzedaż między segmentami					
Przychody Grupy ogółem	121 141	18 894	4 616	3 519	148 170
Koszty					
Koszty segmentów	94 436	15 351	4 194	2 318	116 299
Zyski lub straty segmentów (wynik brutto ze sprzedaży)	26 705	3 543	422	1 201	31 871

Przychody ze sprzedaży Grupy Makarony Polskie w I półroczu 2023 roku wyniosły 182,3 mln zł i były wyższe o ok. 23% w stosunku do I półrocza 2022 roku (o ok. 34,1 mln zł).

Przychody ze sprzedaży w kategorii makaronów w I półroczu 2023 wzrosły o ok. 25,9 mln zł do kwoty ok. 147,0 mln zł. Skokowy wzrost sprzedaży o ok. 21,4% spowodowany był głównie następującymi czynnikami, które miały miejsce w omawianym okresie:

- efektami synergii w procesach produkcyjnych i zespołach sprzedaży po akwizycji firmy SAS Sp. z o.o.,
- podwyżkami cen oferowanych produktów wymuszonych przez szokowy wzrost poziomów inflacji produkcyjnej wynikających z sytuacji geopolitycznej.

Porównując I półrocze 2023 roku do analogicznego okresu w roku 2022 wynik brutto ze sprzedaży w segmencie makaronów wzrósł o ok. 11,75 mln zł.

Sprzedaż Grupy w segmencie przetworów mięsno-warzywnych wzrosła w analizowanym okresie o ok. 7,0 mln zł do kwoty ok. 25,9 mln zł. Wzrost o ok. 37% był spowodowany:

- optymalizacją portfolio produktowego celem koncentracji sprzedaży na produktach o większym potencjale rynkowym oraz poprawie rentowności tego segmentu,
- wyższą sprzedażą ilościową produktów w tym segmencie oraz podwyżkami cen oferowanych produktów wymuszonych przez szokowy wzrost poziomów inflacji produkcyjnej.

Porównując I półrocze 2023 roku do analogicznego okresu w roku 2022 wynik brutto ze sprzedaży w segmencie przetworów mięsno-warzywnych wzrósł o ok. 1,5 mln zł.

Sprzedaż kategorii przetwory warzywne i owocowe wyniosła ok. 4,2 mln zł (obniżka o ok. 0,4 mln zł w stosunku do I półrocza 2022 roku).

II kwartał 2023	Makarony	Przetwory mięsno-warzywnie	Przetwory warzywne i owocowe	Pozostałe	Segmenty ogółem
Przychody					
Sprzedaż na rzecz klientów zewnętrznych	72 653	14 648	2 042	3 811	93 154
Sprzedaż między segmentami					
Przychody Grupy ogółem	72 653	14 648	2 042	3 811	93 154
Koszty					
Koszty segmentów	52 623	11 799	1 978	2 767	69 167
Zyski lub straty segmentów (wynik brutto ze sprzedaży)	20 030	2 849	64	1 044	23 987

II kwartał 2022	Makarony	Przetwory mięsno-warzywnie	Przetwory warzywne i owocowe	Pozostałe	Segmenty ogółem
Przychody					
Sprzedaż na rzecz klientów zewnętrznych	64 392	10 544	1 971	2 341	79 248
Sprzedaż między segmentami					
Przychody Grupy ogółem	64 392	10 544	1 971	2 341	79 248
Koszty					
Koszty segmentów	47 585	8 690	1 868	2 102	60 245
Zyski lub straty segmentów (wynik brutto ze sprzedaży)	16 807	1 854	103	239	19 003

Przychody ze sprzedaży Grupy Makarony Polskie w II kwartale 2023 roku wyniosły 93,2 mln zł i były wyższe o ok. 17,5% w stosunku do II kwartału 2022 roku (o ok. 13,9 mln zł).

Przychody ze sprzedaży w kategorii makaronów w II kwartale 2023 roku wyniosły ok. 72,7 mln zł (wzrost o ok. 12,8% w stosunku do analogicznego okresu w roku 2022), a wynik brutto ze sprzedaży wyniósł ok 20,0 mln zł (wzrost o ok. 19,2%).

Sprzedaż Grupy w segmencie przetworów mięsno-warzywnych w II kwartale 2023 roku wyniosła ok. 14,6 mln zł i wzrosła o ok. 4,1 mln zł (ok. 39,0%) w stosunku do analogicznego okresu 2022 roku. Wynik brutto ze sprzedaży w tym segmencie wzrósł o ok. 54,0% w II kwartale 2023 roku w stosunku do analogicznego okresu 2022 roku.

Sprzedaż kategorii przetwory warzywne i owocowe wyniosła w II kwartale 2023 roku ok. 2,0 mln zł.

Przychody ze sprzedaży produktów, usług, towarów i materiałów – struktura geograficzna

Rynki zbytu Grupy Makarony Polskie można podzielić na rynek krajowy (obejmujący private label, handel tradycyjny, handel nowoczesny oraz B2B i instytucje) oraz eksport (w tym sprzedaż przez pośredników krajowych).

Za okres	II kwartał 2023	I półrocze 2023	II kwartał 2022	I półrocze 2022
Kraj	87 297	172 352	65 345	127 872
Eksport, w tym:	5 857	9 913	13 903	20 298
- kraje Unii Europejskiej	3 738	6 325	1 628	4 036
- pozostałe kraje	2 119	3 588	12 275	16 262
Razem	93 154	182 265	79 248	148 170

W I półroczu 2023 roku wartość sprzedaży wyniosła ok. 172,4 mln zł na rynku krajowym i ok. 9,9 mln zł w eksporcie. W analogicznym okresie 2022 roku wielkości te wyniosły odpowiednio ok. 127,87 mln zł i ok. 20,3 mln zł.

W II kwartale 2023 roku wartość sprzedaży wyniosła ok. 87,3 mln zł na rynku krajowym i ok. 5,86 mln zł w eksporcie. W analogicznym okresie 2022 roku wielkości te wyniosły odpowiednio ok. 65,35 mln zł i ok. 13,9 mln zł.

Spadek eksportu w I półroczu 2023 roku w stosunku do I półrocza 2022 roku jest spowodowany spadkiem sprzedaży eksportowej na rynki wschodnie w związku z wojną w Ukrainie.

▼ Pozostałe przychody i koszty operacyjne

POZOSTAŁE PRZYCHODY

Za okres	II kwartał 2023	I półrocze 2023	II kwartał 2022	I półrocze 2022
Dotacje państwowe	907	1 296	388	777
Zysk na sprzedaży rzeczowych aktywów trwałych	0	0	0	0
Odwrocenie odpisów aktualizujących z tytułu utraty wartości należności	0	0	0	0
Odwrocenie odpisów aktualizujących z tytułu utraty wartości zapasów	71	71	239	239
Sprzedaż złomu i odpadów	10	10	5	14
Zysk na okazjonalnym nabyciu	0	0	0	4 103
Zwrot składek sądowych i komorniczych	0	0	1	2
Odszkodowania i reklamacje	4	13	21	54
Zwrot składek ubezpieczeniowych	0	0	3	4
Udzielone rabaty od zakupów	34	34	0	0
Rozliczenie ulgi B+R wstecznie	216	216	0	0
Nadwyżki inwentaryzacyjne	3	3	0	0
Pozostałe	23	26	1	1
Razem	1 268	1 669	658	5 194

Do pozostałych przychodów klasyfikowane są przychody i zyski niezwiązane w sposób bezpośredni z działalnością operacyjną Grupy. Do tej kategorii zaliczane są otrzymane dotacje, zyski z tytułu sprzedaży rzeczowych aktywów trwałych, otrzymane odszkodowania związane ze zwrotem kosztów sądowych, nadpłaconych zobowiązań podatkowych, za wyjątkiem podatku dochodowego od osób prawnych oraz otrzymane odszkodowania z tytułu strat w majątku spółek, który objęty był ubezpieczeniem.

Do pozostałych przychodów zaliczane są także odwrócenia odpisów aktualizujących wartość należności oraz zapasów oraz odwrócenie odpisów z tytułu utraty wartości składników majątku.

Na początku 2022 roku spółka Makarony Polskie SA sfinalizowała przejęcie firmy Przedsiębiorstwo Produkcyjno-Handlowe „SAS” Andrzej Świdorski Sp. z o.o. z siedzibą w Korpelach, powstałej na skutek przekształcenia w jednoosobową spółkę z ograniczoną odpowiedzialnością przedsiębiorstwa wcześniej prowadzonego w formie jednoosobowej działalności gospodarczej na podstawie wpisu do Centralnej Ewidencji i Informacji o Działalności.

W wyniku sfinalizowanej transakcji, Spółka od dnia 3 stycznia 2022 roku stała się właścicielem wszystkich 107 730 udziałów, o łącznej wartości nominalnej 10 773 tys. zł, w kapitale

zakładowym spółki SAS (100% kapitału zakładowego, stanowiących 100% głosów na zgromadzeniu wspólników) za łączną cenę nabycia ok. 17,0 tys. zł. Na dzień objęcia kontroli spółki Przedsiębiorstwo Produkcyjno-Handlowe „SAS” Andrzej Świdorski sp. z o.o. i przejścia na MSSF dokonana została wycena rzeczowych aktywów trwałych do wartości godziwej przez niezależnego rzeczoznawcę. W wyniku rozliczenia transakcji w skonsolidowanym sprawozdaniu Grupy powstał zysk na okazjonalnym nabyciu skorygowany o koszty nabycia udziałów w wysokości 4 103 tys. zł. który został bezpośrednio ujęty jako pozostałe przychody operacyjne.

POZOSTAŁE KOSZTY

Za okres	II kwartał 2023	I półrocze 2023	II kwartał 2022	I półrocze 2022
Strata ze sprzedaży rzeczowych aktywów trwałych	18	20	0	5
Utworzenie rezerw		0	24	24
Odpis aktualizujący należności		0	133	133
Odpis aktualizujący zapasy	834	1 093	175	175
Darowizny	10	16	7	7
Kary i grzywny	108	110	6	14
Opłaty sądowe i komornicze, zasądzone koszty	6	8	21	21
Sponsoring reklamowy	71	79	47	57
Likwidacja zapasów uszkodzonych i przeterminowanych	287	520	34	49
Koszty badań B+R	586	1 011	405	789
Koszty napraw objętych ubezpieczeniem	0	15	0	11
Niedobory inwentaryzacyjne	45	45	0	0
Pozostałe	83	83	- 4	3
Razem	2 048	3 000	848	1 288

Do pozostałych kosztów zaliczane są koszty i straty niezwiązane w sposób bezpośredni z działalnością operacyjną Grupy. Kategoria ta obejmuje straty na sprzedaży składników rzeczowego majątku trwałego, przekazane darowizny tak w formie rzeczowej jak i pieniężnej na rzecz innych jednostek, w tym jednostek pożytku publicznego oraz skutki wynikające z zawartych umów handlowych, gwarancji i poręczeń udzielonych na rzecz innych podmiotów.

Do pozostałych kosztów zaliczane są także koszty odpisów aktualizujących wartość aktywów, niezawinione niedobory w środkach obrotowych oraz straty z tytułu likwidacji zapasów uszkodzonych i przeterminowanych.

▼ Pozostałe przychody i koszty finansowe

PRZYCHODY FINANSOWE

Za okres	II kwartał 2023	I półrocze 2023	II kwartał 2022	I półrocze 2022
Przychody z tytułu odsetek, w tym:	156	246	5	7
- odsetki od pożyczek i lokat	149	239	0	0
- odsetki od należności	7	7	5	7
Zyski z tytułu różnic kursowych	120	120	- 8	0
Zysk ze zbycia inwestycji - udziały	0	0	0	0
Pozostałe	0	4	0	0
Razem	276	370	-3	7

Do przychodów finansowych klasyfikowane są przychody z tytułu otrzymanych dywidend, uzyskane i zarachowane odsetki od nieterminowej spłaty należności, odsetki z działalności lokacyjnej i inwestycyjnej w różnego rodzaju formy instrumentów finansowych. Do działalności finansowej zaliczane są także zyski z tytułu różnic kursowych.

KOSZTY FINANSOWE

Za okres	II kwartał 2023	I półrocze 2023	II kwartał 2022	I półrocze 2022
Koszty odsetek, w tym dotyczące:	525	1 185	513	899
- kredytów bankowych	452	919	407	691
- koszty faktoringu i leasingu	50	173	89	131
- koszty odsetek MSSF-16	20	88	13	73
- pozostałe	3	5	4	4
Pozostałe koszty finansowe, w tym:	35	115	280	313
- strata z tyt. ujemnych różnic kursowych	-36	0	146	146
- gwarancja	8	18	8	17
- koszty dyskonta i prowizji bankowych	63	97	42	66
- inne koszty finansowe		0	84	84
Razem	560	1 300	793	1 212

Do kosztów finansowych klasyfikowane są koszty z tytułu wykorzystywania zewnętrznych źródeł finansowania, tj.: kredyty, pożyczki zobowiązania handlowe, umowy leasingu finansowego jakich Grupa jest stroną oraz inne koszty finansowe. Do działalności finansowej zaliczane są także straty z tytułu różnic kursowych.

▼ Dane dotyczące wyniku finansowego oraz akcji, które posłużyły do wyliczenia podstawowego i rozwodnionego zysku na jedną akcję

Za okres	I półrocze 2023	I półrocze 2022
Zysk/strata netto na jedną akcję	1,49	1,28
Wartość księgowa na jedną akcję w zł(wg danych na 30.06.2023, oraz danych na 31.12.2022)	12,04	11,13

Za okres	I półrocze 2023	I półrocze 2022
Zysk/strata netto z działalności kontynuowanej przypadający(a) na akcjonariuszy jednostki dominującej	16 485	14 139
Zysk/strata na działalności zaniechanej przypadający(a) na akcjonariuszy jednostki dominującej		
Zysk/strata netto przypadający(a) na akcjonariuszy jednostki dominującej	16 485	14 139
Zysk/strata netto przypadający na zwykłych akcjonariuszy, zastosowany do obliczenia rozwodnionego zysku/straty na jedną akcję	nie dotyczy	nie dotyczy

Za okres	I półrocze 2023	I półrocze 2022
Średnia ważona liczba wyemitowanych akcji zwykłych zastosowana do obliczenia podstawowego zysku/straty na jedną akcję	11 040 071	11 040 071
Wpływ rozwodnienia	nie dotyczy	nie dotyczy
Skorygowana średnia ważona liczba akcji zwykłych zastosowana do obliczenia rozwodnionego zysku/straty na jedną akcję	nie dotyczy	nie dotyczy

Zysk netto przypadający na jedną akcję oblicza się poprzez podzielenie zysku netto za okres przypadającego na zwykłych akcjonariuszy Spółki dominującej przez średnią ważoną liczbę wyemitowanych akcji zwykłych występujących w ciągu okresu.

Zysk rozwodniony przypadający na jedną akcję oblicza się poprzez podzielenie zysku netto za okres przypadającego na zwykłych akcjonariuszy jednostki dominującej (po potrąceniu odsetek od umarzalnych akcji uprzywilejowanych zamiennych na akcje zwykłe) przez średnią ważoną liczbę wyemitowanych akcji zwykłych występujących w ciągu okresu (skorygowaną o wpływ opcji rozwadniających oraz rozwadniających umarzalnych akcji uprzywilejowanych zamiennych na akcje zwykłe).

W Spółce dominującej w I półroczu 2023 roku nie było czynników rozwadniających kapitał podstawowy.

Wartość księgowa na jedną akcję to iloraz kapitałów własnych przez liczbę akcji na dany moment bilansowy.

▼ Kapitał podstawowy

Kapitał zakładowy Makarony Polskie SA na dzień 30 czerwca 2023 roku wynosił 33 120 213 zł i dzielił się w następujący sposób:

	Rodzaj akcji	Rodzaj uprzywilejowania	Liczba akcji w szt.	Wartość nominalna na 1 akcji w zł	Wartość serii (emisji) wg wartości nominalnej w tys. zł	Sposób pokrycia kapitału	Data rejestracji	Prawo do dywidendy (od daty)
Seria A	na okaziciela	akcje zwykłe	3 013 250	3	9 040	wkłady pieniężne	05.07.2004	01.01.2004
Seria B	na okaziciela	akcje zwykłe	1 169 750	3	3 509	wkłady niepieniężne	29.10.2004	01.01.2004
Seria C	na okaziciela	akcje zwykłe	3 000 000	3	9 000	wkłady pieniężne	18.04.2007	01.01.2007
Seria D	na okaziciela	akcje zwykłe	1 735 821	3	5 207	wkłady pieniężne	22.06.2007	01.01.2007
Seria E	na okaziciela	akcje zwykłe	331 250	3	994	wkłady pieniężne	11.02.2008	01.01.2008
Seria F	na okaziciela	akcje zwykłe	1 790 000	3	5 370	wkłady pieniężne	04.03.2022	01.01.2021*
Razem			11 040 071		33 120			

▼ Informacje o zmianach wielkości szacunkowych dotyczące skonsolidowanego sprawozdania finansowego

ZMIANY Z TYTUŁU REZERW

Zmiany stanu rezerw I półrocze 2023	Stan na 01.01.2023	Utworzenie	Wykorzystanie i rozwiązanie	Stan na koniec okresu
Na świadczenia emerytalne i podobne, w tym:	2 916	1 278	503	3 691
a) długoterminowa	495	431	0	926
b) krótkoterminowa	2 421	847	503	2 765
Pozostałe rezerwy, w tym:	71	2 193	71	2 193
b) pozostałe	71	2 193	71	2 193
Razem	2 987	3 471	574	5 884

Zmiany stanu rezerw rok 2022	Stan na 01.01.2022	Stan na 03.01.2022 – objęcie kontroli SAS	Utworzenie	Wykorzystanie i rozwiązanie	Stan na koniec okresu
Na świadczenia emerytalne i podobne, w tym:	1 651	353	980	68	2 916
a) długoterminowa	400	159	0	64	495
b) krótkoterminowa	1 251	194	980	4	2 421
Pozostałe rezerwy, w tym:	67	0	71	67	71
b) pozostałe	67	0	71	67	71
Razem	1 718	353	1 051	135	2 987

Spółki Grupy wypłacają pracownikom przechodzącym na emerytury kwoty odpraw emerytalnych w wysokości określonej przez Kodeks Pracy i wewnętrzne regulaminy. W związku z tym Grupa na podstawie wyceny dokonanej przez aktuarium tworzy rezerwę na wartość bieżącą zobowiązania z tytułu odpraw emerytalnych.

Kalkulacja rezerwy została poczyniona dla osób obecnie zatrudnionych i nie dotyczy osób, które zostaną przyjęte do pracy w przyszłości. Prawo do odprawy emerytalnej przysługuje każdemu pracownikowi, który osiągnął wiek emerytalny. Dla osób będących już emerytami bądź rencistami (którzy otrzymali odprawę) rezerwa nie jest tworzona.

AKTYWA I REZERWY Z TYTUŁU PODATKU ODROZONEGO

Zmiany stanu I półrocze 2023	Stan na 01.01.2023	Utworzenie	Wykorzystanie i rozwiązanie	Stan na koniec okresu
Aktywo z tyt. odroczonego podatku dochodowego	942	1 014	430	1 526
Rezerwa tytułu odroczonego podatku dochodowego	6 027	29	573	5 483
Aktywo /Rezerwa po kompensacie	5 085			3 957

Zmiany stanu rok 2022	Stan na 01.01.2022	Stan na 03.01.2022 – objęcie kontroli SAS	Utworzenie	Wykorzystanie i rozwiązanie	Stan na koniec okresu
Aktywo z tyt. odroczonego podatku dochodowego	493	209	353	113	942
Rezerwa tytułu odroczonego podatku dochodowego	3 705	3 072	17	767	6 027
Aktywo /Rezerwa po kompensacie	3 212				5 085

Bieżące obciążenie podatkowe jest obliczane na podstawie obowiązujących przepisów podatkowych. Zastosowanie tych przepisów różnicuje zysk (stratę) podatkową od księgowego zysku (straty) netto, w związku z wyłączeniem przychodów nie podlegających opodatkowaniu i kosztów nie stanowiących kosztów uzyskania przychodów oraz pozycji kosztów i przychodów, które nie będą podlegały opodatkowaniu danym okresie. Obciążenia podatkowe są wyliczane w oparciu o stawki podatkowe obowiązujące w danym roku obrotowym - obecnie 19% - przepisy nie zakładają różnicowania stawek podatkowych dla przyszłych okresów.

W zakresie podatku dochodowego Grupa podlega przepisom ogólnym w tym zakresie. Grupa nie stanowi podatkowej Grupy, jak również nie prowadzi działalności w specjalnej strefie ekonomicznej, co różnicowałoby zasady określania obciążeń podatkowych w stosunku do przepisów ogólnych w tym zakresie. Rok podatkowy jak i bilansowy pokrywają się z rokiem kalendarzowym. Z dniem 1 stycznia 2020 roku spółka Makarony Polskie SA i spółka Stoczek

Natura Sp. z o.o. wybrały uproszczoną formę wpłacania miesięcznych zaliczek na podatek dochodowy od osób prawnych. Na dzień 30 czerwca 2023 roku została utworzona rezerwa na odroczony podatek w kwocie 2 770 tys. złotych jako różnica pomiędzy wpłaconymi zaliczkami wykazanymi w sprawozdaniu z całkowitych dochodów a rzeczywistym podatkiem wnikającym z wyliczonej podstawy opodatkowania.

ODPISY AKTUALIZUJĄCE WARTOŚĆ AKTYWÓW

Zmiany stanu I półrocze 2023	Stan na 01.01.2023	Utworzenie	Wykorzystanie i rozwiązanie	Stan na koniec okresu
Odpisy aktualizujące należności	227	0	0	227
Odpisy aktualizujące zapasy	197	1 093	0	1 290
Odpisy aktualizujące rzeczowe aktywa trwałe	1 443	0	119	1 324
Odpisy aktualizujące wartości niematerialne	4 583	0	0	4 583

Zmiany stanu rok 2022	Stan na 01.01.2022	Stan na 03.03.2022 – objęcie kontroli spółki SAS	Utworzenie	Wykorzystanie i rozwiązanie	Stan na koniec okresu
Odpisy aktualizujące należności	541	0	114	428	227
Odpisy aktualizujące zapasy	316	0	187	307	196
Odpisy aktualizujące rzeczowe aktywa trwałe	1 356	0	152	65	1 443
Odpisy aktualizujące wartości niematerialne	3 420	0	1 163	0	4 583

Grupa dokonuje odpisu aktualizującego wartości aktywów. W trakcie I półrocza 2023 roku wystąpiły przesłanki do dokonania odpisu aktualizującego zapasów, należności i rzeczowych aktywów trwałych.

Długoterminowe i krótkoterminowe zobowiązania finansowe

ZOBOWIĄZANIA Z TYTUŁU KREDYTÓW

	Na dzień 30.06.2023	Na dzień 31.12.2022
w okresie do 1 roku	10 519	13 220
Powyżej roku	11 090	13 133
Razem	21 609	26 353

ZOBOWIĄZANIA Z TYTUŁU UMÓW LEASINGU FINANSOWEGO

	Wartość bieżąca minimalnych opłat	
	na dzień 30.06.2023	na dzień 31.12.2022
w okresie do 1 roku	377	439
w okresie od 1 roku do 5 lat	657	670
Razem	1 034	1 109

Spółki Grupy na dzień 30 czerwca 2023 posiadają środki trwałe użytkowane na podstawie umów leasingu. Wartość bilansowa maszyn i urządzeń, samochodów oraz innych środków trwałych użytkowanych na podstawie umów leasingu finansowego na dzień 30 czerwca 2023 roku wynosiła 1 496 tys. zł.

ZOBOWIĄZANIA Z TYTUŁU UMÓW LEASINGU – MSSF-16

	Wartość bieżąca minimalnych opłat	
	na dzień 30.06.2023	na dzień 31.12.2022
w okresie do 1 roku - najem	735	921
w okresie do 1 roku – PWUG	4	4
w okresie od 1 roku do 5 lat- najem	1 430	1 666
w okresie powyżej od roku- PWUG	1 187	1 192
Razem	3 356	3 783

Grupa na dzień 30 czerwca 2023 posiada środki trwałe użytkowane na podstawie umów leasingu. Wartość bilansowa środków trwałych z tytułu najmu pomieszczeń, prawa wieczystego użytkowania gruntu oraz maszyn i urządzeń, samochodów na dzień 30 czerwca 2023 roku wynosiła 4 790 tys. zł, w tym z tytułu najmu pomieszczeń kwota 2 160 tys. zł., prawa wieczystego użytkowania gruntu kwota 1 134 tys. zł., oraz urządzeń i środków transportu 1 496 tys. zł.

KRÓTKOTERMINOWE ZOBOWIĄZANIE FINANSOWE – SUBWENCJA PFR

	na dzień 30.06.2023	na dzień 31.12.2022
w okresie do 1 roku	93	807
w okresie od 1 roku do 5 lat	0	0
Razem	93	807

W ramach tarczy finansowej spółki Grupy Makarony Polskie SA otrzymała wsparcie finansowe w postaci subwencji z Polskiego Funduszu Rozwoju. Po spełnieniu określonych w programie warunków, beneficjent zostanie częściowo zwolniony ze zwrotu środków (możliwość do 75%).

▼ Dywidendy zapłacone i zaproponowane do zapłaty

W okresie I półrocza 2023 spółka Makarony Polskie SA nie wypłacała dywidendy.

W 2023 roku Zarząd Spółki zarekomendował Zwyczajnemu Walnemu Zgromadzeniu, aby zysk netto za okres od 1 stycznia 2022 roku do 31 grudnia 2022 roku w wysokości 10 462 290,10 zł podzielić w następujący sposób:

- wypłacić akcjonariuszom dywidendę w wysokości 0,60 zł brutto na jedną akcję,
- pozostałą część zysku przeznaczyć na kapitał zapasowy Spółki.

Zgodnie z art. 382 §3 Kodeksu spółek handlowych niniejsza rekomendacja została przedstawiona przez Zarząd do wiadomości Radzie Nadzorczej i uzyskała pozytywną opinię Rady Nadzorczej.

W dniu 27 czerwca 2023 roku Zwyczajne Walne Zgromadzenie Makarony Polskie SA podjęło uchwały o zatwierdzeniu sprawozdań finansowych za rok obrotowy 2022 i podziale zysku netto. Decyzją Walnego Zgromadzenia zysk netto za okres od 1 stycznia 2022 roku do 31 grudnia 2022 roku podzielony został zgodnie z rekomendacją Zarządu, tj. w następujący sposób:

- kwota 6 624 042,60 zł przeznaczona została na wypłatę dywidendy dla akcjonariuszy w wysokości 0,60 zł brutto na jedną akcję,
- pozostała część zysku w kwocie 3 838 247,50 zł trafiła na kapitał zapasowy Spółki.

Dzień dywidendy ustalony został na 14 lipca 2023 roku. Dywidenda została wypłacona w dniu 21 sierpnia 2023 roku. Do dywidendy uprawnionych było 11 040 071 akcji Spółki.

Zarząd Makarony Polskie SA postanowił, że w kolejnych latach obrotowych również będzie starał się rekomendować Zwyczajnemu Walnemu Zgromadzeniu wypłatę dywidendy dla akcjonariuszy, choć każdorazowo możliwość wypłaty dywidendy uzależniana będzie od wysokości osiągniętego zysku, bieżących celów inwestycyjnych i sytuacji.

▼ Wynagrodzenie Członków Zarządu i Rady Nadzorczej jednostki dominującej

Łączna wartość wynagrodzeń wypłaconych członkom Zarządu Makarony Polskie SA w I półroczu 2023 roku wyniosła 822 tys. zł, w analogicznym okresie 2022 roku była to kwota 638 tys. zł.

Wynagrodzenie Członków Rady Nadzorczej Makarony Polskie SA w I półroczu 2023 roku wyniosło 80 tys. zł, w analogicznym okresie 2022 roku była to kwota 89 tys. zł.

Członkowie Zarządu i Rady Nadzorczej Makarony Polskie SA nie pobierali wynagrodzeń w spółkach zależnych.

Spółka nie udzielała pożyczek członkom Zarządu i Rady Nadzorczej Makarony Polskie SA.

▼ Rozliczenie pomiędzy jednostkami powiązаныmi i zależnymi

W trakcie I półrocza 2023 roku spółki Grupy Makarony Polskie nie zawierały między sobą istotnych transakcji na warunkach innych niż rynkowe.

W ramach Grupy Makarony Polskie poszczególne spółki zawierają pomiędzy sobą transakcje kupna i sprzedaży produktów, towarów i usług. Pomiedzy spółkami funkcjonują umowy określające warunki współpracy, dostosowane do struktury organizacyjnej Grupy. Wszystkie transakcje przeprowadzane się na zasadach i warunkach rynkowych.

Podmiot powiązany	Sprzedaż na rzecz podmiotów powiązanych- przychody ogółem		Zakupy od podmiotów powiązanych	
	Za okres	Za okres	Za okres	Za okres
	od 01.01 do 30.06.2023	od 01.01 do 30.06.2022	od 01.01 do 30.06.2023	od 01.01 do 30.06.2022
Jednostka dominująca-Makarony Polskie S.A.	810	224	29 755	26 668
- od/do Stoczek Sp. z o.o.	211	150	23 009	16 989
- od/do MP Trade Sp. z.o.o.	22	7	2 685	1 207
- od/do PPH „SAS” Sp. z o.o.	577	67	4 061	8 472

Podmiot powiązany	Należności od podmiotów powiązanych		Zobowiązania wobec podmiotów powiązanych	
	Na dzień 30.06.2023	Na dzień 30.06.2022	Na dzień 30.06.2023	Na dzień 30.06.2022
Jednostka dominująca-Makarony Polskie S.A.	81	102	10 471	4 410
- od/do Stoczek Sp. z o.o.	79	92	9 835	2 693
- od/do MP Trade Sp. z.o.o.	2	2	637	443
- od/do PPH „SAS” Sp. z o.o.	0	8	0	1 274

Rozliczenia pomiędzy jednostkami zależnymi

Jednostki zależne	Sprzedaż pomiędzy jednostkami zależnymi- przychody ogółem		Zakupy pomiędzy jednostkami zależnymi	
	Za okres	Za okres	Za okres	Za okres
	od 01.01 do 30.06.2023	od 01.01 do 30.06.2022	od 01.01 do 30.06.2023	od 01.01 do 30.06.2022
Jednostka zależne ogółem	197	2	197	2
- od /do Stoczek Sp. z o.o.	2	2	195	0
- od/do MP Trade Sp. z .o .o.	195	0	2	2
- od/do PPH „SAS” Sp. z o.o.	0	0	0	0

Jednostki zależne	Należności wzajemne pomiędzy podmiotami zależnymi		Zobowiązania wzajemne pomiędzy podmiotami zależnymi	
	Na dzień 30.06.2023	Na dzień 30.06.2022	Na dzień 30.06.2023	Na dzień 30.06.2022
Jednostka zależne ogółem	0	0	0	0
- od/do Stoczek Sp. o.o.	0	0	0	0
- od/do MP Trade Sp. z.o.o.	0	0	0	0
-od/do PPH „SAS” Sp. z o.o.	0	0	0	0

Informacje o planowanych emisjach akcji

W trakcie okresu sprawozdawczego oraz w okresie do dnia publikacji niniejszego raportu Spółka nie przeprowadziła emisji akcji.

Upoważnienie dla Zarządu do nabycia akcji własnych Makarony Polskie SA

W dniu 18 czerwca 2019 roku Walne Zgromadzenie Spółki, w odpowiedzi na wniosek zgłoszony przez jednego z akcjonariuszy, uchwałą nr 16, podjęło decyzję o upoważnieniu Zarządu Spółki do nabywania akcji zwykłych na okaziciela Makarony Polskie SA, o wartości nominalnej 3,00 zł każda, notowanych na rynku podstawowym Giełdy Papierów Wartościowych w Warszawie SA, tj. rynku oficjalnych notowań giełdowych.

Zgodnie z decyzją Walnego Zgromadzenia Spółka uprawniona jest do nabycia Akcji własnych, w pełni pokrytych, przy czym maksymalna liczba akcji własnych, które Spółka może nabyć wynosi 1 850 014 akcji, z zastrzeżeniem, iż łączna wartość nominalna nabywanych akcji, wraz z wartością nominalną pozostałych akcji, które nie zostały przez Spółkę zbyte, nie może przekroczyć 20% kapitału zakładowego Spółki. Akcje będą nabywane w szczególności w celu: umorzenia, dalszej odsprzedaży lub zamiany.

Udzielone upoważnienie obejmuje okres 5 lat od dnia podjęcia Uchwały Walnego Zgromadzenia, nie dłużej jednak niż do chwili wykorzystania kapitału rezerwowego utworzonego w celu nabywania akcji własnych

Cena zapłaty za jedną akcję wynosić będzie od 6,00 zł do 8,52 zł, a łączna maksymalna wysokość zapłaty za nabywane akcje będzie nie większa niż wysokość kapitału rezerwowego utworzonego w tym celu,

Termin rozpoczęcia i zakończenia nabywania akcji własnych, a także zasady i warunki nabywania akcji własnych nieokreślone w Uchwale Walnego Zgromadzenia, Zarząd przekaże do publicznej wiadomości, zgodnie z art. 56 Ustawy z dnia 29 lipca 2005 roku o ofercie publicznej (...) oraz zgodnie z Rozporządzeniem Parlamentu Europejskiego i Rady (UE) nr 596/2014 z dnia 16 kwietnia 2014 r. w sprawie nadużyć na rynku (...),

Zarząd, w ramach udzielonego upoważnienia, może nabywać akcje własne wyłącznie w wyniku ogłoszenia zaproszenia do składania ofert sprzedaży akcji, które to zaproszenie będzie realizowane za pośrednictwem podmiotu prowadzącego działalność maklerską, przy czym minimalna ilość akcji w każdorazowym zaproszeniu nie może być niższa niż 300 000 sztuk.

Walne Zgromadzenie upoważniło Zarząd do podjęcia wszelkich czynności faktycznych i prawnych, niezbędnych do nabycia akcji własnych zgodnie z podjętą Uchwałą oraz określenia pozostałych zasad i warunków nabycia Akcji własnych, w zakresie nieuregulowanym Uchwałą.

Na potrzeby przeprowadzenia nabycia akcji własnych przez Spółkę, na podstawie i w granicach upoważnienia udzielonego Zarządowi, utworzony został kapitał rezerwowy w wysokości 12,0 mln zł. Utworzenie kapitału rezerwowego nastąpiło poprzez przeniesienie kwoty 12,0 mln zł z kapitału zapasowego Spółki.

Znaczące umowy dla działalności Grupy

W trakcie I półrocza 2023 roku oraz w okresie do dnia publikacji niniejszego raportu Spółka nie zawierała umów, które spełniałyby kryteria umowy znaczącej.

Informacje o zaciągniętych i wypowiedzianych umowach kredytowych i faktoringowych

DŁUGO- I KRÓTKOTERMINOWE KREDYTY I POŻYCZKI

	30.06.2023	31.12.2021
- część długoterminowa	11 090	13 133
- część krótkoterminowa	10 519	13 220
Razem	21 609	26 353

Stan umów kredytowych i faktoringowych obowiązujących na dzień 30 czerwca 2023 roku, dla których stroną umów była spółka Makarony Polskie SA przedstawiono w poniższych tabelach:

– Kredyt w rachunku bieżącym w Santander Bank Polska SA

Warunki kredytowania	30 czerwca 2023 roku
Wartość umowna kredytu	5 000 tys. zł
Okres kredytowania	18.10.2013 – 01.06.2024
Stopa procentowa	WIBOR 1M + marża banku nie odbiegająca od standardów stosowanych przez bank

Saldo kredytu	0 tys. zł
Harmonogram spłat	jednorazowo w dacie wymagalności zobowiązania
Zabezpieczenie kredytu	<ul style="list-style-type: none"> – hipoteka łączna do kwoty 17 000 tys. zł na nieruchomościach oznaczonych: <ul style="list-style-type: none"> a) KW nr RZ1Z/00076860/5 w Rzeszowie i KW nr PL1P/00094893/6 w Płocku wraz z cesją praw z polisy ubezpieczenia nieruchomości, b) KW nr PL1P/00097530/5, KW nr PL1P/00114158/9 oraz KW nr PL1P/00097363/3 (na posiadanych udziałach) w Płocku; – weksel in blanco z wystawienia Spółki wraz z deklaracją wekslową, – zastaw rejestrowy na zapasach o wartości nie niższej 5 000 tys. zł wraz z cesją praw z polisy ubezpieczenia zastawu, – poręczenie spółki Stoczek Natura Sp. z o.o., – oświadczenie o poddaniu się egzekucji złożone w trybie art. 777 k.p.c. w formie aktu notarialnego.

W trakcie I półrocza 2023 roku Spółka Makarony Polskie SA zawarła z Santander Bank Polska aneks do umowy kredytu w rachunku bieżącym, który wydłużył termin spłaty zobowiązania z dnia 31 maja 2023 roku do dnia 01 czerwca 2024 roku.

– Kredyt inwestycyjny w Santander Bank Polska SA

Warunki kredytowania	30 czerwca 2023 roku
Wartość umowna kredytu	13 849 tys. zł
Okres kredytowania	18.10.2013 – 30.12.2023
Stopa procentowa	WIBOR 1M + marża banku nie odbiegająca od standardów stosowanych przez bank
Saldo kredytu	729 tys. zł
Harmonogram spłat	Spłata kredytu nastąpi w 49 ratach miesięcznych, w następujących wysokościach: 48 rat po 105 tys. zł każda i ostatnia 49 rata wyrównująca w kwocie 204 tys. zł
Zabezpieczenie kredytu	<ul style="list-style-type: none"> – hipoteka łączna do kwoty 17 000 tys. zł na nieruchomościach oznaczonych: <ul style="list-style-type: none"> a) KW nr RZ1Z/00076860/5 w Rzeszowie i KW nr PL1P/00094893/6 w Płocku wraz z cesją praw z polisy ubezpieczenia nieruchomości, b) KW nr PL1P/00097530/5, KW nr PL1P/00114158/9 oraz KW nr PL1P/00097363/3 (na posiadanych udziałach) w Płocku; – zastaw rejestrowy na środkach trwałych (linie produkcyjne w zakładzie w Rzeszowie) wraz z cesją praw z polisy ubezpieczenia przedmiotu zastawu, – weksel in blanco z wystawienia Spółki wraz z deklaracją wekslową, – poręczenie cywilne spółki Stoczek Natura Sp. z o.o., – oświadczenie o poddaniu się egzekucji złożone w trybie art. 777 k.p.c. w formie aktu notarialnego.

– Kredyt inwestycyjny unijny w Santander Bank Polska SA

Warunki kredytowania	30 czerwca 2023 roku
Wartość umowna kredytu	12 121 tys. zł
Okres kredytowania	07.02.2017 - 28.12.2023
Stopa procentowa	WIBOR 3M + marża banku nie odbiegająca od standardów stosowanych przez bank
Saldo kredytu	1 480 tys. zł
Harmonogram spłat	Spłata kredytu nastąpi w 37 ratach miesięcznych, w następujących wysokościach 36 rat w kwocie 50 tys. zł, 37 rata 9 061 tys. zł, otrzymane refinansowanie unijne pomniejszy ratę balonową
Zabezpieczenie kredytu	<ul style="list-style-type: none"> – hipoteka łączna do kwoty 18 200 tys. zł na nieruchomościach oznaczonych: <ul style="list-style-type: none"> a) KW nr RZ1Z/00076860/5 w Rzeszowie i KW nr PL1P/00094893/6 w Płocku wraz z cesją praw z polisy ubezpieczenia nieruchomości, b) KW nr PL1P/00097530/5, KW nr PL1P/00114158/9 oraz KW nr PL1P/00097363/3 (na posiadanych udziałach) w Płocku; – zastaw rejestrowy na linii półprzemysłowej do prób i testów wraz z oprzyrządowaniem, wraz z cesją praw z polisy ubezpieczenia przedmiotu zastawu, – weksel in blanco z wystawienia Spółki wraz z deklaracją wekslową, – oświadczenie o poddaniu się egzekucji złożone w trybie art. 777 k.p.c. w formie aktu notarialnego.

Kredyt przeznaczony jest na sfinansowanie projektu inwestycyjnego „Utworzenie Centrum Badawczo-Rozwojowego Przemysłu Makaronowego przy spółce Makarony Polskie SA”.

– Kredyt inwestycyjny unijny w Santander Bank Polska SA

Warunki kredytowania	30 czerwca 2023 roku
Wartość umowna kredytu	8 000 tys. zł
Okres kredytowania	15.09.2017 - 31.12.2023
Stopa procentowa	WIBOR 3M + marża banku nie odbiegająca od standardów stosowanych przez bank
Saldo kredytu	244 tys. zł
Harmonogram spłat*	Spłata kredytu nastąpi w 49 ratach kapitałowych, w tym 48 rat w kwocie 33 tys. zł, 49 rata w wysokości 79 tys. zł
Zabezpieczenie kredytu	<ul style="list-style-type: none"> – hipoteka łączna do kwoty 2 500 tys. zł na nieruchomościach oznaczonych: <ul style="list-style-type: none"> a) KW nr RZ1Z/00076860/5 w Rzeszowie i KW nr PL1P/00094893/6 w Płocku wraz z cesją praw z polisy ubezpieczenia nieruchomości, b) KW nr PL1P/00097530/5, KW nr PL1P/00114158/9 oraz KW nr PL1P/00097363/3 (na posiadanych udziałach) w Płocku; – zastaw rejestrowy na linii technologicznej nabywanej w ramach projektu dotacyjnego wraz z cesją praw z polisy ubezpieczenia przedmiotu zastawu, – weksel in blanco z wystawienia Spółki wraz z deklaracją wekslową, – oświadczenie o poddaniu się egzekucji złożone w trybie art. 777 k.p.c. w formie aktu notarialnego.

Kredyt przeznaczony jest na sfinansowanie projektu inwestycyjnego „Wdrożenie wyników prac badawczo-rozwojowych w zakresie żywnością funkcjonalnej w firmie Makarony Polskie SA”.

– Kredyt inwestycyjny w Santander Bank Polska SA

Warunki kredytowania	30 czerwca 2023 roku
Wartość umowna kredytu	4 400 tys. zł
Okres kredytowania	10.06.2021 – 30.01.2026
Stopa procentowa	WIBOR 1M + marża banku nie odbiegająca od standardów stosowanych przez bank
Saldo kredytu	3 327 tys. zł
Harmonogram spłat	Spłata kredytu nastąpi w 41 równych ratach miesięcznych, w wysokości po 107 tys. każda
Zabezpieczenie kredytu	<ul style="list-style-type: none"> – gwarancja de minimis w wysokości stanowiącej 80% kwoty Kredytu; – oświadczenie o poddaniu się egzekucji złożone w trybie art. 777 k.p.c. w formie aktu notarialnego; – weksel in blanco z wystawienia Spółki wraz z deklaracją wekslową jako zabezpieczenie gwarancji de minimis.

– Kredyt obrotowy w Santander Bank Polska SA

W trakcie I półrocza 2023 roku Spółka korzystała z kredytu obrotowego o łącznej wartości 1 700 tys. zł udzielonego jej przez Santander Bank Polska SA. Zgodnie z zapisami umowy kredyt został spłacony w wymaganym terminie, w związku z czym wygasły zobowiązania wynikające z umowy pomiędzy Spółką a Bankiem.

– Kredyt inwestycyjny w Santander Bank Polska SA

Warunki kredytowania	30 czerwca 2023 roku
Wartość umowna kredytu	12 000 tys. zł
Okres kredytowania*	07.12.2021 – 31.03.2029
Stopa procentowa	WIBOR 1M + marża banku nie odbiegająca od standardów stosowanych przez bank
Saldo kredytu	9 888 tys. zł
Harmonogram spłat	Spłata kredytu nastąpi w 82 ratach miesięcznych, w następujących wysokościach: 81 rat po 144 tys. zł każda i ostatnia 82 rata wyrównująca w kwocie 96 tys. zł
Zabezpieczenie kredytu	<ul style="list-style-type: none"> – hipoteka umowna łączna do kwoty 18 000 tys. zł na nieruchomościach w Korpelach oznaczonych KW nr OL1S/00032815/5, KW nr OL1S/00039349/6, KW nr OL1S/00044965/8 wraz z cesją praw z polisy ubezpieczenia nieruchomości; – zastaw rejestrowy na 100% udziałów w spółce PPH SAS Andrzej Świdzki Sp. z o.o., przy czym z związku z procesem połączenia zabezpieczenie wygasło, – przystąpienie do długu przez SAS Sp. z o.o., przy czym z związku z procesem połączenia zabezpieczenie wygasło,

- weksel in blanco z wystawienia Spółki wraz z deklaracją wekslową,
- oświadczenie Spółki o poddaniu się egzekucji złożone w trybie art. 777 k.p.c. w formie aktu notarialnego.

W trakcie I półrocza 2023 roku Spółka Makarony Polskie SA zawarła z Santander Bank Polska aneks do umowy o kredyt inwestycyjny, który w związku z procesem połączenia spółek Makarony Polskie SA oraz SAS Sp. z o.o. doprecyzował zobowiązania Spółki wobec Banku, tj.

- z chwilą wpisu połączenia spółek w KRS wygasło zabezpieczenie w formie zastawu rejestrowego na 100% udziałów w spółce SAS Sp. z o.o.,
- z chwilą wpisu połączenia spółek w KRS wygasło zabezpieczenie w formie bezwarunkowego przystąpienia do długu przez SAS Sp. z o.o.,
- z chwilą wpisu połączenia spółek w KRS dochodzenie roszczeń z tyt. oświadczenia spółki SAS Sp. z o.o. o poddaniu się egzekucji przestało mieć zastosowanie.

- Kredyt w rachunku bieżącym w BNP Paribas Bank Polska SA

Warunki kredytowania	30 czerwca 2023 roku
Wartość umowna kredytu	7 000 tys. zł
Okres kredytowania	19.11.2021 - 31.10.2023
Stopa procentowa	WIBOR 1M + marża banku nie odbiegająca od standardów stosowanych przez bank
Saldo kredytu	0 tys. zł
Harmonogram spłat	jednorazowo w dacie wymagalności zobowiązania
Zabezpieczenie kredytu	<ul style="list-style-type: none"> - hipoteka umowna do kwoty 10 500 tys. zł na nieruchomościach w Częstochowie oznaczonych KW nr CZ1C/00111425/8 wraz z cesją praw z polisy ubezpieczenia nieruchomości, - weksel in blanco z wystawienia Spółki wraz z deklaracją wekslową, - oświadczenie o poddaniu się egzekucji złożone w trybie art. 777 k.p.c. w formie aktu notarialnego.

- Umowa faktoringu (pełny) w Santander Factoring Sp. z o.o.

Warunki umowy	30 czerwca 2023 roku
Wartość umowna	7 500 tys. zł
Okres obowiązywania	Umowa zawarta na czas nieokreślony
Stopa procentowa	WIBOR 1M + marża banku nie odbiegająca od standardów stosowanych przez bank
Saldo faktoringu	0 tys. zł
Zabezpieczenie umowy	<ul style="list-style-type: none"> - nieodwołalne pełnomocnictwo do rachunku, - weksel własny in blanco wraz z deklaracją wekslową.

W trakcie I półrocza 2023 roku Spółka Makarony Polskie SA zawarła z Santander Factoring Sp. z o.o. aneks do umowy faktoringowej, który wydłużył okres obowiązywania limitu faktoraanta z 31 marca 2023 roku do 31 stycznia 2024 roku.

Stan umów kredytowych obowiązujących na dzień 30 czerwca 2023 roku, dla których stroną umów była spółka Stoczek Natura Sp. z o.o. przedstawiono w poniższych tabelach:

– Kredyt otwarty w rachunku bieżącym w Banku Gospodarstwa Krajowego

Warunki kredytowania	30 czerwca 2023 roku
Wartość umowna kredytu	4 000 tys. zł
Okres kredytowania*	16.11.2017 – 15.11.2024
Stopa procentowa	WIBOR 3M + marża banku nie odbiegająca od standardów stosowanych przez bank
Saldo kredytu	3 943 tys. zł
Harmonogram spłat	jednorazowo w dacie wymagalności zobowiązania
Zabezpieczenie kredytu	<ul style="list-style-type: none"> – hipoteka umowna do kwoty 6 000 tys. zł na nieruchomości oznaczonej KW nr LU1U/00022979/2 w Stoczku Łukowskim wraz z cesją praw z polisy ubezpieczenia nieruchomości, – upoważnienie do rachunku bieżącego prowadzonego w Banku, – weksel własny in blanco wraz z deklaracją wekslową, – zastaw rejestrowy na zbiorze maszyn i urządzeń (zlokalizowane w zakładzie w Stoczku Łukowskim) wraz z cesją praw z polisy ubezpieczenia przedmiotu zastawu, – poręczenie spółki Makarony Polskie SA, – oświadczenie spółki i Poręczyciela o poddaniu się egzekucji złożone w trybie art. 777 k.p.c. w formie aktu notarialnego.

– Kredyt inwestycyjny w Banku Gospodarstwa Krajowego*

Warunki kredytowania	30 czerwca 2023 roku
Wartość umowna kredytu	4 812 tys. zł
Okres kredytowania	08.07.2019 – 08.05.2025
Stopa procentowa	WIBOR 3M + marża banku nie odbiegająca od standardów stosowanych przez bank
Saldo kredytu	1 961 tys. zł
Harmonogram spłat	w 54 ratach miesięcznych w kwocie po 89 tys. każda
Zabezpieczenie kredytu	<ul style="list-style-type: none"> – hipoteka umowna do kwoty 7 218 tys. zł na nieruchomości oznaczonej KW nr LU1U/00022979/2 w Stoczku Łukowskim wraz z cesją praw z polisy ubezpieczenia nieruchomości, – upoważnienie do rachunku bieżącego prowadzonego w Banku, – zastaw rejestrowy na zbiorze maszyn i urządzeń (zlokalizowane w zakładzie w Stoczku Łukowskim) wraz z cesją praw z polisy ubezpieczenia przedmiotu zastawu, – weksel in blanco z wystawienia spółki wraz z deklaracją wekslową, – poręczenie spółki Makarony Polskie SA, – oświadczenie spółki i Poręczyciela o poddaniu się egzekucji złożone w trybie art. 777 k.p.c. w formie aktu notarialnego.

* Kredyty zaciągnięte przez Stoczek Natura Sp. z o.o. w Banku Gospodarstwa Krajowego w lipcu 2019 roku przeznaczone są na sfinansowanie inwestycji związanej z projektem pod nazwą „Wzrost konkurencyjności Stoczek Natura Sp. o.o. wdrożenia innowacyjnych rozwiązań poprzez modernizację linii do produkcji dań gotowych w słoikach i puszkach oraz wprowadzenie do oferty firmy nowych, innowacyjnych produktów na tackach. W ramach projektu Stoczek Natura Sp. z o.o. zrealizowała zakup środków trwałych i modernizację pomieszczeń produkcyjnych.

Po zakończeniu okresu sprawozdawczego – w lipcu 2023 roku - spółka Stoczek Natura Sp. z o.o. dokonała całkowitej spłaty kredytu inwestycyjnego, tym samym wygasły wszystkie zobowiązania Spółki wobec Banku.

INFORMACJE O UDZIELONYCH POŻYCKACH

Na dzień 30 czerwca 2023 roku spółka Makarony Polskie SA udzielała spółce zależnej Stoczek Natura Sp. z o.o. pożyczki krótkoterminowej w wysokości 2,0 mln zł, z terminem spłaty przypadającym na dzień 31 grudnia 2023 roku (spłata jednorazowo do daty wymagalności zobowiązania). Oprocentowanie pożyczki ustalone zostało w oparciu o warunki rynkowe.

W trakcie I półrocza 2023 roku SAS Sp. z o.o. udzielała spółce powiązanej MP Trade Sp. z o.o. pożyczki krótkoterminowej w łącznej wysokości 3,7 mln zł z końcowym terminem spłaty przypadającym na dzień 30 grudnia 2023 roku. W trakcie trwania okresu sprawozdawczego pożyczka została spłacona.

Poręczenia i gwarancje

INFORMACJE O UDZIELONYCH I OTRZYMANYCH GWARANCJACH

W trakcie I półrocza 2023 roku spółka Makarony Polskie SA udzielała gwarancji spółce zależnej SAS Sp. z o.o. Z gwarancji otrzymanych korzystały spółki Makarony Polskie SA, Stoczek Natura Sp. z o.o. oraz SAS Sp. z o.o.

Zestawienie gwarancji obowiązujących w spółce Makarony Polskie SA na dzień 30 czerwca 2023 roku obrazuje poniższa tabela:

Gwarant	Kwota gwarancji w tys. zł	Termin ważności gwarancji	Przedmiot zabezpieczenia gwarancją	Zabezpieczenie
Santander Bank Polska SA	157	do 31.01.2024	gwarancja zabezpieczająca zobowiązania umowne Spółki wynikające z	– weksel własny in blanco wraz z deklaracją wekslową

			zawartego kontraktu instytucjonalnego	
Santander Bank Polska SA	457	do 31.03.2027	gwarancja zabezpieczająca zobowiązania umowne Spółki wynikające z zawartego kontraktu instytucjonalnego	<ul style="list-style-type: none"> – hipoteka łączna do kwoty 18 200 tys. zł na nieruchomościach Spółki w Rzeszowie (KW nr RZ1Z/00076860/5) oraz w Płocku (KW nr PL1P/00094893/6, KW nr PL1P/00097530/5, KW nr PL1P/00114158/9, KW nr PL1P/00097363/3) wraz z cesją praw z polisy ubezpieczenia nieruchomości; – weksel własny in blanco wraz z deklaracją wekslową; – oświadczenie spółki o poddaniu się egzekucji złożone w trybie art. 777 k.p.c. w formie aktu notarialnego

Zestawienie gwarancji obowiązujących w spółce Stoczek Natura Sp. z o.o. na dzień 30 czerwca 2023 roku obrazuje poniższa tabela:

Gwarant	Kwota gwarancji w tys. zł	Termin ważności gwarancji	Przedmiot zabezpieczenia gwarancją	Zabezpieczenie
Bank Gospodarstwa Krajowego	2 235	do 31.12.2024	gwarancja zabezpieczająca zobowiązania umowne Spółki wynikające z zawartego kontraktu instytucjonalnego	<ul style="list-style-type: none"> – weksel in blanco z wystawienia spółki wraz z deklaracją wekslową; – upoważnienie do rachunku bieżącego prowadzonego w Banku; – poręczenie spółki Makarony Polskie SA; – oświadczenie o poddaniu się egzekucji złożone w trybie art. 777 k.p.c. w formie aktu notarialnego
Bank Gospodarstwa Krajowego	559	do 31.03.2026	gwarancja zabezpieczająca zobowiązania umowne Spółki wynikające z zawartego kontraktu instytucjonalnego	<ul style="list-style-type: none"> – weksel in blanco z wystawienia spółki wraz z deklaracją wekslową; – upoważnienie do rachunku bieżącego prowadzonego w Banku; – poręczenie spółki Makarony Polskie SA

W trakcie I półrocza 2023 roku spółka Stoczek Natura korzystała z gwarancji w wysokości 335 tys. zł, zabezpieczającej zobowiązania umowne spółki, wynikające z zawartego kontraktu instytucjonalnego, udzielonej przez Bank Gospodarstwa Krajowego, która wygasła w okresie sprawozdawczym w związku ze zwolnieniem gwarancji oraz zwrotem oryginałów dokumentów gwarancji.

W trakcie I półrocza 2023 roku spółka Makarony Polskie SA udzielała gwarancji w wysokości 800 tys. zł spółce zależnej SAS Sp. z o.o., zabezpieczającej zobowiązania spółki SAS wynikające z zawartej umowy zakupu energii elektrycznej. W związku z procesem połączenia spółek, gwarancja wygasła.

INFORMACJE O UDZIELONYCH I OTRZYMANYCH PORĘCZENIACH

Spółka Makarony Polskie SA udzielała poręczeń spółce zależnej Stoczek Natura Sp. z o.o., a ich stan na dzień 30 czerwca 2023 roku zaprezentowano poniżej:

Zobowiązania obce	Nazwa wierzyciela	Wysokość poręczenia w tys. zł	Data ważności	Stan zabezpieczonego zobowiązania w tys. zł na 30.06.2023
Poręczenie kredytu otwartego w rachunku bieżącym w wys. 4,0 mln zł	Bank BGK	6 000	16.05.2023	3 943
Poręczenie kredytu inwestycyjnego w wys. 4,8 mln zł	Bank BGK	4 812	08.11.2025	1 961
Poręczenie gwarancji bankowej w wys. 2,2 mln zł	Bank BGK	2 235	30.06.2025	-
Poręczenie gwarancji bankowej w wys. 0,5 mln zł	Bank BGK	559	30.09.2026	-

W trakcie I półrocza 2023 roku spółka Makarony Polskie SA udzielała spółce Stoczek Natura Sp. z o.o. poręczenia gwarancji bankowej w wys. 335 tys. zł, która wygasła w okresie sprawozdawczym w związku ze zwolnieniem gwarancji oraz zwrotem oryginałów dokumentów gwarancji.

Spółka Makarony Polskie SA otrzymała wynagrodzenie za udzielenie poręczeń.

Spółka Stoczek Natura Sp. z o.o. udzielała poręczeń spółce dominującej Makarony Polskie SA, a ich stan na dzień 30 czerwca 2023 roku zaprezentowano poniżej:

Zobowiązania obce	Nazwa wierzyciela	Wysokość poręczenia w tys. zł	Data ważności	Stan zabezpieczonego zobowiązania w tys. zł na 30.06.2023
Poręczenie kredytu w rachunku bieżącym w wys. 5,0 mln zł	Santander Bank Polska SA	15 366	30.12.2026	0
Poręczenie kredytu inwestycyjnego w wys. 13,8 mln zł	Santander Bank Polska SA			729

Spółka Stoczek Natura Sp. z o.o. otrzymała wynagrodzenie za udzielenie poręczeń.

Spółka MP Trade Sp. z o.o. w trakcie I półrocza 2023 roku nie udzielała poręczeń.

▼ Pozycje pozabilansowe

Zmiana stanu zobowiązań warunkowych lub aktywów warunkowych, która nastąpiła od czasu zakończenia ostatniego roku obrotowego:

(w tys. zł) *	30 czerwca 2023	31 grudnia 2022
1. Aktywa warunkowe	3 467	3 243
- otrzymanych gwarancji i poręczeń	3 408	3 184
- zabezpieczenia na majątku	0	0
- weksli	59	59
2. Zobowiązania warunkowe	157 762	185 337
- z tytułu udzielonych gwarancji i poręczeń	0	0
- zabezpieczeń na majątku	123 685	141 685
- zobowiązań wekslowych	34 077	43 652
Pozycje pozabilansowe razem	-154 295	-182 094

Wartości otrzymanych gwarancji, zabezpieczeń, zobowiązań wekslowych, hipotek i innych zobowiązań pozabilansowych w powyższej tabeli zostały zaprezentowane w maksymalnych wartościach. W zestawieniu nie ujęto poręczeń pomiędzy podmiotami wewnątrz Grupy ze względu na brak wpływów na saldo pozycji pozabilansowych.

▼ Istotne postępowania toczące się przed sądem, organem właściwym dla postępowania arbitrażowego lub organem administracji publicznej

W prezentowanym okresie sprawozdawczym przed sądem, organem właściwym dla postępowania arbitrażowego lub organem administracji publicznej nie toczyły się istotne postępowania dotyczące zobowiązań i wierzytelności Spółki lub jednostki zależnej.

▼ Pozostałe znaczące zdarzenia i transakcje

W I półroczu 2023 roku nie wystąpiły inne niż opisane powyżej istotne zdarzenia lub transakcje wymagające ujawnienia w niniejszym sprawozdaniu finansowym Grupy.

▼ Istotne zdarzenia i transakcje po dniu bilansowym mogące wpłynąć na przyszłe wyniki finansowe Grupy.

Po dniu bilansowym w dniu 31 lipca 2023 roku spółka zależna Stoczek Sp. z o.o. dokonała całkowitej spłaty kredytu inwestycyjnego w wysokości 1 871 tys. zł.



Makarony Polskie

- SPÓŁKA AKCYJNA -

**SKRÓCONE JEDNOSTKOWE
SPRAWOZDANIE FINANSOWE
ZA OKRES OD 01.01.2023 R. DO 30.06.2023 R.**

Makarony Polskie SA
27 września 2023 roku

Podstawa prawna sporządzenia sprawozdania finansowego Makarony Polskie SA

▼ Oświadczenie o zgodności oraz podstawa sporządzenia sprawozdania

Skrócone sprawozdanie finansowe spółki Makarony Polskie SA sporządzono w oparciu o Międzynarodowe Standardy Rachunkowości w kształcie zatwierdzonym przez Unię Europejską (UE) oraz związanymi z nimi interpretacjami ogłoszonymi w formie rozporządzeń wykonawczych Komisji Europejskiej (dalej zwanych „MSSF”), mającymi zastosowanie do śródrocznej sprawozdawczości finansowej w kształcie zatwierdzonym przez Unię Europejską (MSR 34 „Śródroczna sprawozdawczość finansowa”) zgodnie z art. 45 ust. 1a ustawy o rachunkowości (Dz. U. z 2023 r., poz. 120 z późn. zm.) i wydanych na jej podstawie przepisów wykonawczych oraz zgodnie z wymogami określonymi w Rozporządzeniu Ministra Finansów z dnia 29 marca 2018 roku w sprawie informacji bieżących i okresowych przekazywanych przez emitentów papierów wartościowych oraz warunków uznawania za równoważne informacji wymaganych przepisami prawa państwa niebędącego państwem członkowskim (Dz. U. z 2018 roku, poz. 757) opublikowanymi i obowiązującymi w czasie przygotowywania niniejszego skróconego skonsolidowanego sprawozdania finansowego. Śródroczne skrócone sprawozdanie finansowe nie obejmuje wszystkich informacji oraz ujawnień wymaganych w rocznym sprawozdaniu finansowym i należy je czytać łącznie ze sprawozdaniem finansowym Spółki za rok zakończony grudnia 2022 roku.

▼ Podstawa wyceny

Prezentowane skrócone sprawozdanie finansowe zostało sporządzone zgodnie z zasadą kosztu historycznego, z wyjątkiem wyceny do wartości godziwej niektórych aktywów tj. składników majątku zakupionych w ramach transakcji zakupu Abak Sp. z o.o. oraz gruntów inwestycyjnych.

▼ Waluta funkcjonalna i prezentacyjna

Walutą pomiaru, uwzględnioną w niniejszym sprawozdaniu finansowym oraz walutą sprawozdawczą niniejszego sprawozdania finansowego jest złoty polski.

Dane finansowe, o ile nie wskazano inaczej, podane są w tysiącach złotych.

▼ Zastosowane zasady rachunkowości i podstawa sporządzenia sprawozdania

Zasady rachunkowości zastosowane do sporządzenia śródrocznego skróconego sprawozdania finansowego są spójne z tymi, które zastosowano przy sporządzaniu rocznego sprawozdania finansowego za rok zakończony 31 grudnia 2022 roku (opublikowanego w dniu 27 kwietnia 2023 roku). Rokiem obrotowym spółki jest rok kalendarzowy.

Spółka Makarony Polskie SA sporządza sprawozdania finansowe wg MSR/MSSF.

Czas trwania działalności spółki nie jest ograniczony.

▼ Publikacja oraz zatwierdzenie sprawozdania finansowego

Niniejsze skrócone sprawozdanie finansowe podlegało przeglądowi przeprowadzonemu przez firmę audytorską, zostało zatwierdzone przez Zarząd do publikacji w dniu 27 września 2023 roku.

▼ Objaśnienia dotyczące sezonowości lub cykliczności w odniesieniu do śródrocznej działalności Spółki

Działalność Spółki nie wykazuje istotnych sezonowych lub cyklicznych trendów.

▼ Zmiany zasad sporządzania sprawozdania finansowego

Zasady (polityka) rachunkowości zastosowane do sporządzenia niniejszego jednostkowego sprawozdania finansowego za okres 6 miesięcy kończący się 30 czerwca 2023 roku są spójne z tymi, które zastosowano przy sporządzeniu rocznego jednostkowego sprawozdania finansowego za rok obrotowy zakończony 31 grudnia 2022 roku, z wyjątkiem zmian opisanych poniżej.

Zastosowano takie same zasady dla okresu bieżącego i porównywalnego.

Aktualnie istnieją trzy regulacje niezatwierdzone przez UE, gdyż procesy przyjęcia MSSF 14 i zmian w MSSF 10 i MSR 28 zostały wstrzymane.

Zmiany wynikające ze zmian MSSF

Od początku okresu sprawozdawczego obowiązują następujące nowe lub zmienione standardy oraz interpretacje wydane przez Radę Międzynarodowych Standardów Rachunkowości (RMSR) lub Komitet ds. Interpretacji Międzynarodowej Sprawozdawczości Finansowej.

– MSSF 17 Umowy ubezpieczeniowe

Nowy standard został opublikowany w dniu 18 maja 2017 roku, a następnie zmieniony w dniu 25 czerwca 2020 r. i ma zastosowanie do okresów rocznych rozpoczynających się 1 stycznia 2023 roku lub później. Dozwolone jest jego wcześniejsze zastosowanie (pod warunkiem równoczesnego zastosowania MSSF 15 i MSSF 9). Standard zastępuje dotychczasowe regulacje dotyczące umów ubezpieczeniowych (MSSF 4). W dniu 25 czerwca 2020 r. zmieniono również MSSF 4 – w zakresie wydłużenia okresu zwolnienia ubezpieczycieli z zastosowania MSSF 9 Instrumenty finansowe do 1 stycznia 2023 r.

– Zmiany w MSR 1 – Ujawnianie zasad (polityki) rachunkowości i MSR 8 – Definicja wartości szacunkowych

Zmiany w tych standardach zostały opublikowane w dniu 12 lutego 2021 roku i mają zastosowanie do okresów rocznych rozpoczynających się 1 stycznia 2023 roku lub później. Celem tych zmian jest położenie większego nacisku na ujawnianie istotnych zasad rachunkowości oraz doprecyzowanie charakteru różnic pomiędzy zmianami wartości szacunkowych a zmianami zasad (polityki) rachunkowości.

– Zmiana w MSR 12 Podatek dochodowy: podatek odroczony dotyczący aktywów i zobowiązań powstających na skutek pojedynczej transakcji

Zmiana w MSR 12 została opublikowana w dniu 7 maja 2021 roku i ma zastosowanie do okresów rocznych rozpoczynających się 1 stycznia 2023 roku lub później. Zmiany doprecyzowują, że zwolnienie dotyczące początkowego ujęcia podatku odroczonego nie ma zastosowania do transakcji, w których w momencie początkowego ujęcia powstają równe kwoty ujemnych i dodatnich różnic przejściowych, a jednostki są zobowiązane do ujmowania podatku odroczonego od takich transakcji, a tym samym wyjaśniają pojawiające się wątpliwości co do tego, czy zwolnienie to ma zastosowanie do transakcji takich jak leasing i zobowiązania z tytułu wycofania z eksploatacji.

– Zmiana w MSSF 17 Umowy ubezpieczeniowe: Pierwsze zastosowanie MSSF 17 i MSSF 9 – informacje porównawcze

Zmiana w MSSF 17 została opublikowana w dniu 9 grudnia 2021 roku i ma zastosowanie do okresów rocznych rozpoczynających się 1 stycznia 2023 roku lub później. Zmiana zawiera opcję przejściową dotyczącą informacji porównawczych o aktywach finansowych

prezentowanych przy początkowym zastosowaniu MSSF 17. Zmiana ma na celu pomóc jednostkom uniknąć tymczasowych niedopasowań księgowych pomiędzy aktywami finansowymi a zobowiązaniami z tytułu umów ubezpieczeniowych.

Wdrożenie standardów nie miało wpływu na sprawozdanie finansowe Spółki.

Zmiany wprowadzone samodzielnie przez Spółkę

Spółka nie dokonała korekty prezentacyjnej danych porównywalnych na dzień 31 grudnia 2022 roku i za okres 6 miesięcy zakończony 30 czerwca 2023 roku.

Standardy nieobowiązujące (Nowe standardy i interpretacje)

W niniejszym sprawozdaniu finansowym Spółka nie zdecydowała o wcześniejszym zastosowaniu opublikowanych standardów lub interpretacji przed ich datą wejścia w życie.

Następujące standardy i interpretacje zostały wydane przez Radę Międzynarodowych Standardów Rachunkowości lub Komitet ds. Interpretacji Międzynarodowej Sprawozdawczości Finansowej, a nie weszły jeszcze w życie na dzień bilansowy:

- Zmiana w MSR 1 Prezentacja sprawozdań finansowych: Klasyfikacja zobowiązań jako krótko- i długoterminowe

Zmiana w MSR 1 została opublikowana w dniu 23 stycznia 2020 roku, następnie ją zmodyfikowano w lipcu 2020 r. i ostatecznie przyjęta 31 października 2022 r. Zmiana ma zastosowanie do okresów rocznych rozpoczynających się 1 stycznia 2024 roku lub później. Zmiana na nowo definiuje kryteria jakie muszą być spełnione, aby zobowiązanie uznać za krótkoterminowe. Zmiana może wpłynąć na zmianę prezentacji zobowiązań i ich reklasyfikację pomiędzy zobowiązaniami krótko- i długoterminowymi.

Spółka zastosuje zmieniony standard nie wcześniej niż od 1 stycznia 2024 r. Na dzień sporządzenia niniejszego sprawozdania finansowego nie jest możliwe wiarygodne oszacowanie wpływu zastosowania nowego standardu.

- Zmiana w MSSF 16 Leasing Zobowiązanie leasingowe w transakcji sprzedaży i leasingu zwrotnego opublikowana w dniu 22 września 2022 r.

Zmiany wymagają, aby sprzedający-leasingobiorca ustalił "opłaty leasingowe" lub "zweryfikowane opłaty leasingowe" w taki sposób, aby sprzedający-leasingobiorca nie ujął żadnej kwoty zysku lub straty, która odnosi się do prawa do użytkowania zachowanego przez sprzedającego-leasingobiorcę.

Spółka zastosuje zmianę w standardzie od 1 stycznia 2024 r. Na dzień sporządzenia niniejszego sprawozdania finansowego nie jest możliwe wiarygodne oszacowanie wpływu zastosowania nowego standardu.

- Zmiany w MSR 12 Podatek dochodowy: Międzynarodowa reforma podatkowa – wzorcowe zasady Filaru II (globalny podatek minimalny) opublikowana w dniu 23 maja 2023 r.

Zmiany dają firmom możliwość tymczasowego zwolnienia z rozliczania podatków odroczonej wynikających z międzynarodowej reformy podatkowej Organizacji Współpracy Gospodarczej i Rozwoju (OECD). Spółki mogą zastosować zwolnienie natychmiast, ale wymogi dotyczące ujawniania informacji są wymagane dla okresów rocznych rozpoczynających się 1 stycznia 2023 r. lub później.

Spółka zastosuje zmianę w standardzie zgodnie z datą pierwszego zastosowania przyjętą przez UE. Na dzień sporządzenia niniejszego sprawozdania finansowego nie jest możliwe wiarygodne oszacowanie wpływu zastosowania nowego standardu.

- Zmiany w MSR 7 Sprawozdanie z przepływów pieniężnych i MSSF 7 Instrumenty finansowe: ujawnienia: Umowy finansowania dostawców opublikowana w dniu 25 maja 2023 r.

Zmiany mają na celu zwiększenie transparentności w zakresie umów finansowania dostawców i ich wpływu na zobowiązania spółki, przepływy pieniężne i narażenie na ryzyko płynności. Zmiany uzupełniają wymogi już zawarte w MSSF i wymagają od jednostek ujawnienia dodatkowych informacji związanych z zawartymi umowami, w tym ich wpływu na ryzyko płynności. Zmiany mają zastosowanie do okresów rocznych rozpoczynających się 1 stycznia 2024 roku lub później.

Spółka zastosuje zmianę w standardzie zgodnie z datą pierwszego zastosowania przyjętą przez UE. Na dzień sporządzenia niniejszego sprawozdania finansowego nie jest możliwe wiarygodne oszacowanie wpływu zastosowania nowego standardu.

- Zmiany w MSR 21 Skutki zmian kursów wymiany walut obcych: Brak wymienialności waluty opublikowana w dniu 15 sierpnia 2023 r.

Zmiany te będą wymagać od jednostek stosowania spójnego podejścia do oceny, czy dana waluta może być wymieniona na inną walutę, a gdy nie jest to możliwe, do określenia kursu wymiany, który należy zastosować, oraz ujawnienia informacji, które należy przedstawić. Zmiany mają zastosowanie do okresów rocznych rozpoczynających się 1 stycznia 2025 roku lub później.

Spółka zastosuje zmieniony standard nie wcześniej niż od 1 stycznia 2025 r. Na dzień sporządzenia niniejszego sprawozdania finansowego nie jest możliwe wiarygodne oszacowanie wpływu zastosowania nowego standardu.

MSSF w kształcie zatwierdzonym przez UE nie różnią się obecnie w znaczący sposób od regulacji przyjętych przez Radę Międzynarodowych Standardów Rachunkowości (RMSR), z wyjątkiem poniższych standardów, interpretacji oraz zmian do nich, które na dzień zatwierdzenia niniejszego sprawozdania finansowego do publikacji nie zostały jeszcze przyjęte do stosowania przez kraje UE:

- Zmiana w MSR 1 Prezentacja sprawozdań finansowych: Klasyfikacja zobowiązań jako krótko- i długoterminowe opublikowana w dniu 23 stycznia 2020 roku, wraz z późniejszymi zmianami,

- Zmiana w MSSF 16: Leasing Zobowiązanie leasingowe w transakcji sprzedaży i leasingu zwrotnego opublikowana w dniu 22 września 2022 r.,
- Zmiany w MSR 12 Podatek dochodowy: Międzynarodowa reforma podatkowa – wzorcowe zasady Filaru II (globalny podatek minimalny) opublikowana w dniu 23 maja 2023 r.,
- Zmiany w MSR 7 Sprawozdanie z przepływów pieniężnych i MSSF 7 Instrumenty finansowe: ujawnienia: Umowy finansowania dostawców opublikowana w dniu 25 maja 2023 r.
- Zmiany w MSR 21 Skutki zmian kursów wymiany walut obcych: Brak wymienialności waluty opublikowana w dniu 15 sierpnia 2023 r.

Wdrożenie standardów nie będzie miało istotnego skutku dla sprawozdania finansowego Spółki.

▼ Stosowane zasady rachunkowości

Do sporządzenia niniejszego skróconego śródrocznego sprawozdania finansowego zastosowano zasady rachunkowości w zakresie niezmienionym w odniesieniu do zasad zastosowanych przy sporządzeniu rocznego sprawozdania finansowego za rok 2022 (nota Oświadczenie o zgodności z przepisami).

Nowe standardy i interpretacje, które weszły w życie w 2023 roku nie miały istotnego wpływu na zasady rachunkowości stosowane przez Spółkę.

▼ Niepewność szacunków

Poniżej przedstawiono podstawowe założenia dotyczące przyszłości i inne kluczowe źródła niepewności występujące na dzień bilansowy, z którymi związane jest istotne ryzyko znaczącej korekty wartości bilansowych aktywów i zobowiązań w następnym roku finansowym:

- stawki amortyzacyjne,
- utrata wartości aktywów (w tym należności),
- wartość rezerw,
- składniki aktywów z tytułu podatku odroczonego (spółki rozpoznają składniki aktywów z tytułu podatku odroczonego bazując na założeniu, że w przyszłości zostanie osiągnięty zysk podatkowy pozwalający na jego wykorzystanie; pogorszenie uzyskiwanych wyników podatkowych w przyszłości mogłoby spowodować, że założenie to stałoby się nieuzasadnione),
- wycena aktywów o nieokreślonym okresie użytkowania.
- przyjęta krańcowa stopa pożyczkowa oraz okres najmu dla umów o nieokreślonym terminie obowiązywania w związku z implementacją MSSF 16.

Na dzień 31.12.2022 roku spółka sporządziła testy na utratę wartości udziałów posiadanych w spółkach zależnych oraz marki ABAK. Na dzień 30.06.2023 roku spółka dokonała analizy potencjalnych przesłanek skutkujących koniecznością sporządzenia nowych testów na utratę wartości wskazanych składników majątku. W wyniku przeprowadzonej analizy nie zidentyfikowano przesłanek skutkujących koniecznością sporządzenia nowych testów na utratę wartości. Kolejne testy zostaną sporządzone wg stanu na dzień 31.12.2023 roku.

▼ Kontynuacja działalności

Sprawozdanie finansowe spółki Makarony Polskie SA zostało sporządzone przy założeniu kontynuowania działalności gospodarczej w dającej się przewidzieć przyszłości i w nie zmniejszonym istotnie zakresie. Spółka nie prowadziła działalności, która została zaniechana w okresie I półrocza 2023 roku.

▼ Zdarzenia wpływające na aktywa, zobowiązania, kapitał własny, wynik netto lub rachunek przepływów pieniężnych, które są nietypowe ze względu na ich charakter, wielkość lub częstotliwość

Wpływ pandemii COVID-19 na działalność spółki Makarony Polskie SA

Wpływ pandemii Covid-19 na działalność i wyniki finansowe spółki Makarony Polskie SA w I półroczu 2023 roku był nieistotny.

W Spółce nie występowały zagrożenia, które uniemożliwiłyby regulowanie zaciągniętych zobowiązań, nie odnotowywano problemów ze spłatą należności przez kontrahentów (nie zidentyfikowano zmian w zakresie ściągальności należności), nie zidentyfikowano wzrostu ryzyk w zakresie wyceny i zalegania zapasów, nie wystąpiły również ryzyka niewywiązania się z kowenantów finansowych w umowach kredytowych w związku z pandemią COVID-19.

Stan zagrożenia epidemicznego wprowadzony w związku z zakażeniami wirusem SARS-CoV-2 w Polsce został odwołany rozporządzeniem Ministra Zdrowia z dniem 1 lipca 2023 roku.

Wpływ sytuacji polityczno-gospodarczej na Ukrainie na działalność Makarony Polskie SA

Wpływ sytuacji polityczno-gospodarczej na Ukrainie na działalność i wyniki finansowe Spółki Makarony Polskie jest widoczny w kilku obszarach:

- wzrost cen energii, gazu i paliw kopalnych w związku z sytuacją globalną (trwający „kryzys energetyczny”),

- absencje wśród załogi – wybuch wojny spowodował, że wielu obywateli Ukrainy (zarówno mężczyzn, jak również kobiet), którzy pracowali w Polsce zdecydowało się na powrót do ojczyzny - na front lub do pozostawionych rodzin. Wyzwaniem dla firm stało się znalezienie dla nich zastępstw w krótkim czasie. Obecnie ryzyko to zostało częściowo zniwelowane decyzją polskiego rządu o dopuszczeniu uchodźców ukraińskich do polskiego rynku pracy,
- presja ze strony otoczenia biznesowego zmusiła Grupę do renegocjacji kontraktów i zmiany sposobu ustalania cen dla klientów - od czasu wybuchu wojny na Ukrainie spółki Grupy przyjęły strategię ustalania cen w okresach krótkoterminowych (w 2022 roku były to okresy miesięczne, w I półroczu 2023 roku okresy 2-3 miesięczne, od IV kwartału 2023 roku maksymalnie półroczne z możliwością utrzymania cen sprzedaży w kolejnych okresach pod warunkiem stabilizacji cen rynkowych surowców i opakowań),
- instytucje ubezpieczeniowe wycofują się z ubezpieczania kontraktów z klientami ukraińskimi, co wpływa na ograniczone możliwości udzielania kredytu kupieckiego dla klientów ukraińskich i wymusza współpracę na zasadach przedpłaty,
- w związku z nieograniczonym napływem surowców i materiałów został wprowadzony zakaz importu zboża i produktów zbożowych m.in. mąki z terytorium Ukrainy co zamknęło na pewien okres możliwości rozwoju współpracy z dostawcami z rynku ukraińskiego w sytuacji produktów dla których nie ma alternatywy na rynku krajowym.

Niezwłocznie po wybuchu wojny w Ukrainie w Spółce Makarony Polskie SA wdrożono dodatkowe procedury mające zabezpieczyć ciągłość produkcji i ograniczyć ryzyko braku surowca, opakowań i niedoborów kadrowych wśród załogi. Procedury te poddawane są systematycznej walidacji oraz modyfikowane w zależności od potrzeb i rozwoju sytuacji w Ukrainie.

Zarząd Makarony Polskie SA uważnie monitoruje sytuację związaną z wojną w Ukrainie celem podejmowania działań mających na celu zminimalizowanie negatywnego wpływu sytuacji geopolitycznej na funkcjonowanie Spółki w obszarze bezpieczeństwa, płynności finansowej oraz osiągniętych wyników. W ocenie Zarządu obecna sytuacja finansowa Spółki nie zagraża kontynuacji działalności w kolejnych okresach.

Sytuacja na Ukrainie nie wpływa dotychczas istotnie na działalność Spółki. W ocenie Zarządu w Spółce nie występują zagrożenia, które uniemożliwiłyby regulowanie zaciągniętych zobowiązań. Spółka nie odnotowuje problemów ze spłatą należności przez swoich kontrahentów (nie zidentyfikowano zmian w zakresie ściągłości należności). Spółka nie zidentyfikowała wzrostu ryzyk w zakresie wyceny i zalegania zapasów. Na dzień publikacji sprawozdania Spółka nie identyfikuje istotnych ryzyk braku wywiązania się z kowenantów finansowych w umowach kredytowych w związku z wojną w Ukrainie.

Na ten moment, mimo trwającej od 18 miesięcy wojny, trudno jest przewidzieć dalszą sytuację na Ukrainie i jej wpływ na sytuację spółki Makarony Polskie SA, ale należy stwierdzić, że na dzień dzisiejszy wpływ, zarówno w obszarze sprzedaży eksportowej, jak również zakupu surowców, nie jest istotny. Inne czynniki, jak turbulencje na rynku energetycznym i gazowym oraz inflacja, mają o wiele większe oddziaływanie na sytuację biznesu spożywczego w Polsce.

▼ Stanowisko Zarządu odnośnie publikacji prognoz wyników Spółki

Spółka Makarony Polskie SA nie publikowała prognoz finansowych na 2023 rok.

▼ Czynniki i zagrożenia mające znaczący wpływ na wyniki finansowe w okresie sprawozdawczym i w kolejnych okresach

Obecna sytuacja finansowa Spółki, jej potencjał produkcyjny oraz pozycja rynkowa stwarzają szanse dla dalszego rozwoju, istnieje jednak wiele czynników, szczególnie o charakterze zewnętrznym, które bezpośrednio bądź pośrednio mają i mogą mieć wpływ na wyniki finansowe osiągnięte w kolejnych latach. Czynniki te zostały opisane w skróconym skonsolidowanym sprawozdaniu finansowym Grupy Makarony.

Wybrane dane finansowe Makarony Polskie SA

Wybrane dane finansowe w EURO zostały przedstawione zgodnie z Rozporządzeniem Ministra Finansów z dnia 29 marca 2018 roku w sprawie informacji bieżących i okresowych przekazywanych przez emitentów papierów wartościowych oraz warunków uznawania za równoważne informacji wymaganych przepisami prawa państwa niebędącego państwem członkowskim (Dz. U. z 2018 roku, poz. 757).

- pozycje sprawozdania z sytuacji finansowej zostały przeliczone według średniego kursu ogłoszonego przez NBP obowiązującego na dzień bilansowy 30 czerwca 2023 roku 1 EUR= 4,4503 zł; 31 grudnia 2022 roku 1 EUR = 4,6899zł
- pozycje sprawozdania z całkowitych dochodów oraz sprawozdania z przepływów pieniężnych zostały przeliczone według kursu stanowiącego średnią arytmetyczną średnich kursów ustalonych przez NBP obowiązujących na ostatni dzień każdego miesiąca I półrocza 2023 roku = 4,6130 zł oraz na koniec każdego miesiąca I półrocza 2022 roku = 4,6427 zł

Wybrane dane finansowe	30 czerwca 2023 (w tys. zł)	30 czerwca 2022 (w tys. zł)	30 czerwca 2023 (tys. EURO)	30 czerwca 2022 (w tys. EURO)
Przychody netto ze sprzedaży produktów, usług, towarów i materiałów	138 552	112 942	30 035	24 327
Zysk (strata) z działalności kontynuowanej	10 268	7 509	2 226	1 617
Zysk (strata) brutto	9 521	6 616	2 064	1 425
Zysk (strata) netto z działalności kontynuowanej	7 672	5 249	1 663	1 131
EBIT	10 268	7 509	2 226	1 617
EBITDA (EBIT + amortyzacja)	14 976	10 565	3 246	2 276
Przepływy pieniężne netto z działalności operacyjnej	19 380	5 101	4 201	1 099
Przepływy pieniężne netto z działalności inwestycyjnej	- 1 846	- 15 633	- 400	- 3 367
Przepływy pieniężne netto z działalności finansowej	- 6 503	- 7 946	- 1 410	- 1 712
Przepływy pieniężne netto, razem	11 031	-18 478	2 391	- 3 980
Aktywa razem ***	224 580	195 318	50 464	41 647
Zobowiązania i rezerwy na zobowiązania ***	99 668	91 268	22 396	19 461
Zobowiązania długoterminowe ***	31 631	32 963	7 108	7 029
Zobowiązania krótkoterminowe ***	68 037	58 305	15 288	12 432
Kapitał własny ***	124 912	104 050	28 068	22 186
Kapitał podstawowy ***	33 120	33 120	7 442	7 062
Liczba akcji (w sztukach)	11 040 071	11 040 071	11 040 071	11 040 071
Średnia ważona liczba akcji (w sztukach) w okresie danego roku obrotowego ***	11 040 071	11 040 071	11 040 071	11 040 071
Zyska/strata na jedną akcję zwykłą (w zł/EUR) *	0,69	0,48	0,15	0,10
Wartość księgową na jedną akcję (w zł/EUR) **	11,31	9,42	2,54	2,01

*Zysk/strata netto na jedną akcję zwykłą = wynik netto/średnia ważona liczba akcji w okresie

** Wartość księgową na jedną akcję zwykłą = kapitały własne/liczba akcji na dany moment bilansowy

*** Porównywalne dane dotyczące sprawozdania z sytuacji finansowej według stanu na dzień 31 grudnia 2022 roku

Skrócone sprawozdanie z całkowitych dochodów Makarony Polskie SA

Makarony Polskie SA	II kwartał 2023	I półrocze 2023	II kwartał 2022	I półrocze 2022
Przychody ze sprzedaży	72 213	138 552	61 190	112 942
Przychody netto ze sprzedaży produktów i usług	53 987	108 906	45 433	87 539
Przychody netto ze sprzedaży materiałów i towarów	18 226	29 646	15 757	25 403
Koszt własny	55 768	108 177	48 640	91 068
Koszt wytworzenia sprzedanych produktów i usług	39 314	81 146	33 988	68 115
Wartość sprzedanych towarów i materiałów	16 454	27 031	14 652	22 953
Zysk (strata) brutto ze sprzedaży	16 445	30 375	12 550	21 874
Koszty sprzedaży	6 726	14 513	5 779	11 115
Koszty ogólnego zarządu	2 824	4 372	1 605	2 741
Pozostałe przychody	805	1 141	343	691
Pozostałe koszty	1 509	2 363	798	1 200
Zysk (strata) z działalności kontynuowanej	6 191	10 268	4 711	7 509
Przychody finansowe	221	259	10	35
Koszty finansowe	442	1 006	579	928
Zysk (strata) brutto	5 970	9 521	4 142	6 616
Podatek dochodowy	997	1 849	855	1 367
Zysk (strata) netto z działalności kontynuowanej, w tym przypadający na:	4 973	7 672	3 287	5 249
Akcjonariuszy jednostki dominującej	4 973	7 672	3 287	5 249
Podstawowy wynik netto przypadający na jedną akcję w złotych	0,45	0,69	0,30	0,48
Rozwodniony wynik netto przypadający na jedną akcję w złotych	0,45	0,69	0,30	0,48
Inne całkowite dochody/straty netto	0	0	0	0
Całkowite dochody netto ogółem, w tym przypadające na:	4 973	7 672	3 287	5 249
Akcjonariuszy jednostki dominującej	4 973	7 672	3 287	5 249
Udziały niekontrolujące				

Skrócone sprawozdanie z sytuacji finansowej Makarony Polskie SA

AKTYWA	30 czerwca 2023	31 grudnia 2022	30 czerwca 2022
AKTYWA TRWAŁE	132 649	132 805	134 783
Rzeczowe aktywa trwałe	93 298	76 063	78 599
Aktywa trwałe –MSSF-16	3 294	3 504	3 043
Nieruchomości inwestycyjne	603	603	603
Inne wartości niematerialne	5 359	5 411	5 293
Wartość firmy			
Długoterminowe aktywa finansowe w tym	30 080	47 190	47 190
Udziały	30 080	47 190	47 190
Udzielone pożyczki	0	0	0
Aktywa z tytułu odroczonego podatku dochodowego	0	0	0
Pozostałe aktywa- długoterminowe	15	34	55
AKTYWA OBROTOWE	91 931	62 513	65 187
Zapasy	28 868	29 809	24 849
Należności krótkoterminowe	49 068	29 915	29 921
Należności z tytułu podatku dochodowego od osób prawnych	0	0	508
Udzielone pożyczki	2 011	2 012	2 005
Środki pieniężne i ich ekwiwalenty	11 492	461	7 654
Pozostałe aktywa- krótkoterminowe	492	316	250
AKTYWA DO ZBYCIA	0	0	0
SUMA AKTYWÓW	224 580	195 318	199 970
PASYWA	30 czerwca 2023	31 grudnia 2022	30 czerwca 2022
KAPITAŁ WŁASNY	124 912	104 050	98 837
Kapitał podstawowy	33 120	33 120	33 120
Kapitał zapasowy	52 306	48 468	48 468
Kapitał rezerwowy	12 000	12 000	12 000
Zyski/straty zatrzymane (zysk/strata z lat ubiegłych)	27 486	10 462	5 249
ZOBOWIĄZANIA DŁUGOTERMINOWE	31 631	32 963	38 315
Rezerwa z tytułu odroczonego podatku dochodowego	4 015	2 213	3 371
Długoterminowe kredyty bankowe i pożyczki	10 199	11 707	15 269
Pozostałe długoterminowe zobowiązania finansowe	0	0	31
Rezerwa na świadczenia emerytalne i podobne (długoterminowe)	872	340	321
Przychody przyszłych okresów- długoterminowe	13 271	15 332	16 141
Długoterminowe zobowiązania finansowe - leasing	3 274	3 371	3 182
ZOBOWIĄZANIA KRÓTKOTERMINOWE	68 037	58 305	62 818
Krótkoterminowe kredyty bankowe i pożyczki	5 506	8 740	7 418
Pozostałe krótkoterminowe zobowiązania finansowe	31	214	368
Krótko terminowe zobowiązania finansowe- leasing	1 116	1 169	1 055
Zobowiązania finansowe z tyt. dywidendy	6 624	0	3 312
Pozostałe zobowiązania krótkoterminowe	46 014	44 108	47 812

Zobowiązania z tytułu podatku dochodowego od osób prawnych	2 520	1 237	0
Przychody przyszłych okresów (krótkoterminowe)	2 227	1 273	1 302
Rezerwa na świadczenia emerytalne i podobne (krótkoterminowe)	2 143	1 564	936
Pozostałe rezerwy(krótkoterminowe)	1 856	0	615
ZOBOWIĄZANIA OGÓŁEM	99 668	91 268	101 133
SUMA PASYWÓW	224 580	195 318	199 970

Skrócone sprawozdanie z przepływów pieniężnych Makarony Polskie SA

Makarony Polskie SA	01.01.2023- 30.06.2023	01.01.2022- 30.06.2022
Zysk/ strata przed opodatkowaniem	9 521	6 616
Korekty o pozycje:		
Amortyzacja	4 708	3 056
Zyski/ straty z tytułu różnic kursowych	0	- 11
Koszty i przychody z tytułu odsetek	772	709
Zysk/ strata z tytułu działalności inwestycyjnej	- 5	- 3
Zmiana stanu rezerw	2 968	665
Zmiana stanu zapasów	941	- 11 442
Zmiana stanu należności	-19 791	- 8 091
Zmiana stanu zobowiązań oraz pozostałych aktywów i pasywów	780	14 616
Inne korekty	21 089	0
Razem korekty	11 462	- 501
Przychody z dywidend	0	0
Zapłacony/zwrócony podatek dochodowy od osób prawnych	-1 603	- 1 014
Przepływy środków pieniężnych netto z działalności operacyjnej	19 380	5 101
Przepływy środków pieniężnych z działalności inwestycyjnej		
Wpływy ze sprzedaży rzeczowych aktywów trwałych i wartości niematerialnych	11	21
Wpływy ze sprzedaży aktywów finansowych	0	0
Wydatki na nabycie rzeczowych aktywów trwałych i wartości niematerialnych	- 1 982	- 3 319
Wydatki na nabycie podmiotów zależnych	0	-12 363
Wpływy z tytułu odsetek	125	28
Wydatki na nabycie aktywów finansowych	0	0
Wpływy z tytułu udzielonych pożyczek	0	0
Udzielone pożyczki	0	0
Przepływy środków pieniężnych netto z działalności inwestycyjnej	- 1 846	- 15 633
Przepływy środków pieniężnych z działalności finansowej		
Wpływy z kredytów i pożyczek	37	1 060
Wpływy z tytułu dywidendy	0	676
Wpływy uzyskane z emisji dłużnych papierów wartościowych	0	0
Splata kredytów i pożyczek	- 4 779	- 7 832
Płatności zobowiązań z tytułu umów leasingu finansowego	- 668	- 927
Zapłacone odsetki	- 909	- 739
Płatność pozostałych zobowiązań finansowych	-184	-184
Inne wpływy finansowe- dotacja	0	0
Przepływy środków pieniężnych netto z działalności finansowej	- 6 503	- 7 946
Zwiększenie/ zmniejszenie stanu środków pieniężnych i ekwiwalentów środków pieniężnych	11 031	- 18 478
Środki pieniężne, ekwiwalenty środków pieniężnych oraz kredyty w rachunku bieżącym na początek okresu	461	26 121
Zyski/straty z tytułu różnic kursowych dotyczące wyceny środków pieniężnych, ekwiwalentów środków pieniężnych oraz kredytów w rachunku bieżącym	0	11
Środki pieniężne, ekwiwalenty środków pieniężnych oraz kredyty w rachunku bieżącym na koniec okresu- w tym o ograniczonej możliwości dysponowania	11 492	7 654
	0	4 748

Skrócone sprawozdanie ze zmian w kapitale własnym Makarony Polskie SA

Za okres od 1 stycznia 2023 roku do 30 czerwca 2023 roku

	Kapitał podstawowy	Kapitał zapasowy	Kapitał rezerwowy	Zyski/straty zatrzymane	Razem
Stan na 1 stycznia 2023 roku	33 120	48 468	12 000	10 462	104 050
Podział zysku/pokrycie straty		3 838		-3 838	
Podział zysku – wypłata dywidenda				- 6 624	- 6 624
Pozostałe całkowite dochody					
Rozliczenie transakcji połączenia				19 814	19 814
Wynik netto po I półroczu 2023 roku				7 672	7 672
Stan na 30 czerwca 2023 roku	33 120	52 306	12 000	27 486	124 912

Za okres od 1 stycznia 2022 roku do 31 grudnia 2022 roku

	Kapitał podstawowy	Kapitał zapasowy	Kapitał rezerwowy	Zyski/straty zatrzymane	Razem
Stan na 1 stycznia 2022 roku	27 750	39 228	24 888	5 034	96 900
Podział zysku/pokrycie straty		1 722		-1 722	
Podział zysku – wypłata dywidenda				- 3 312	- 3 312
Emisja akcji	5 370	7 518	-12 888		
Pozostałe całkowite dochody					
Wynik netto w 2022 roku				10 462	10 462
Stan na 31 grudnia 2022 roku	33 120	48 468	12 000	10 462	104 050

Za okres od 1 stycznia 2022 roku do 30 czerwca 2022 roku

	Kapitał podstawowy	Kapitał zapasowy	Kapitał rezerwowy	Zyski/straty zatrzymane	Razem
Stan na 1 stycznia 2022 roku	27 750	39 228	24 888	5 034	96 900
Podział zysku/pokrycie straty		1 722		-1 722	
Podział zysku – wypłata dywidenda				- 3 312	- 3 312
Emisja akcji	5 370	7 518	-12 888		
Pozostałe całkowite dochody					
Wynik netto po I półroczu 2022 roku				5 249	5 249
Stan na 30 czerwca 2022 roku	33 120	48 468	12 000	5 249	98 837

Dodatkowe noty objaśniające

Przychody ze sprzedaży produktów, usług, towarów i materiałów wg segmentów działalności

Dla celów zarządczych Spółka podzielona jest na jednostki biznesowe w oparciu o oferowane produkty i usługi.

	II kwartał 2023	I półrocze 2023	II kwartał 2022	I półrocze 2022
Przychody ze sprzedaży produktów	53 284	107 511	44 567	85 807
Przychody ze sprzedaży usług w tym	703	1 395	866	1 732
- usługi marketingowe i dystrybucyjne	77	133	15	33
- usługi produkcyjne	320	622	492	836
- z tytułu najmu i składowania	267	561	313	795
- z tytułu obsługi administracyjno-biurowej	29	50	12	21
- pozostałe	10	29	34	47
Przychody ze sprzedaży materiałów	1 568	2 137	1 817	1 833
Przychody ze sprzedaży towarów	16 658	27 509	13 940	23 570
Razem	72 213	138 552	61 190	112 942

Przychody ze sprzedaży spółki Makarony Polskie SA w I półroczu 2023 roku wyniosły 138,6 mln zł i były o ok. 25,6 mln zł wyższe w stosunku do analogicznego okresu 2022 roku.

Wartość przychodów Spółki w II kwartale 2023 roku wyniosła 72,2 mln zł i była wyższa o ok. 11,0 mln. zł w stosunku do II kwartału 2022 roku.

Segmenty operacyjne

W I półroczu 2023 roku spółka Makarony Polskie realizowała sprzedaż według następujących grup produktowych, osiągając z tego tytułu następujące przychody:

	II kwartał 2023	I półrocze 2023	II kwartał 2022	I półrocze 2023
Makarony	55 437	110 644	48 904	91 331
Przetwory mięsno-warzywne	12 785	20 763	8 104	14 253
Przetwory warzywne i owocowe	2 029	4 198	1 964	4 589
Pozostałe	1 962	2 947	2 218	2 769
Razem	72 213	138 552	61 190	112 942

Spółka zastosowała MSSF 8 „Segmenty operacyjne”. Zgodnie z wymogami MSSF 8, należy identyfikować segmenty operacyjne w oparciu o wewnętrzne raporty dotyczące tych elementów, które są regularnie weryfikowane przez osoby decydujące o przydzielaniu zasobów do danego segmentu i oceniające jego wyniki finansowe. W zakresie aktywów i zobowiązań główne organy odpowiedzialne za podejmowanie decyzji operacyjnych nie analizują danych w przekroju na segmenty operacyjne.

Podstawowe informacje dotyczące segmentów operacyjnych:

I półrocze 2023	Makarony	Przetwory mięsno-warzywne	Przetwory warzywne i owocowe	Pozostałe	Segmenty ogółem
Przychody					
Sprzedaż na rzecz klientów zewnętrznych	110 644	20 763	4 198	2 947	138 552
Sprzedaż między segmentami					
Przychody ogółem	110 644	20 763	4 198	2 947	138 552
Koszty					
Koszty segmentów	82 731	18 863	4 081	2 502	108 177
Zyski lub straty segmentów (wynik brutto ze sprzedaży)	27 913	1 900	117	445	30 375

I półrocze 2022	Makarony	Przetwory mięsno-warzywne	Przetwory warzywne i owocowe	Pozostałe	Segmenty ogółem
Przychody					
Sprzedaż na rzecz klientów zewnętrznych	91 331	14 253	4 589	2 769	112 942
Sprzedaż między segmentami					
Przychody ogółem	91 331	14 253	4 589	2 769	112 942
Koszty					
Koszty segmentów	72 130	12 486	4 278	2 174	91 068
Zyski lub straty segmentów (wynik brutto ze sprzedaży)	19 201	1 767	311	595	21 874

Przychody ze sprzedaży spółki Makarony Polskie w I półroczu 2023 roku wyniosły 138,5 mln zł i były wyższe o ok. 22,7% w stosunku do I półroczu 2022 roku (wzrost o ok. 25,6 mln zł).

Przychody ze sprzedaży w kategorii makaronów w I półroczu 2023 roku wzrosły o ok. 19,3 mln zł do kwoty ok. 110,6 mln zł. Skokowy wzrost sprzedaży o ok. 21,1% spowodowany był głównie następującymi czynnikami, które miały miejsce w omawianym okresie:

- efektami synergii w procesach produkcyjnych i zespołach sprzedaży po akwizycji firmy SAS Sp. z o.o.,

- podwyżkami cen oferowanych produktów wymuszonymi przez szokowy wzrost poziomów inflacji produkcyjnej wynikający z sytuacji geopolitycznej.

Porównując I półrocze 2023 roku do analogicznego okresu 2022 roku, wynik brutto ze sprzedaży w segmencie makaronów wzrósł o ok. 8,7 mln zł, tj. ok. 45,4%.

Sprzedaż Spółki w segmencie przetworów mięsno-warzywnych wzrosła w analizowanym okresie o ok. 6,5 mln zł do kwoty ok. 20,8 mln zł (wzrost o ok. 45,7%) w stosunku do analogicznego okresu w roku 2022. Wynik brutto ze sprzedaży wzrósł o ok. 7,5%.

Sprzedaż kategorii przetwory warzywne i owocowe wyniosła w I półroczu 2023 ok. 4,2 mln zł. Spadek o ok. 0,4 mln zł w stosunku do analogicznego okresu 2022 roku był spowodowany redukcją liczby produkowanych indeksów, w tym wycofaniem się spółki Stoczek Natura Sp. z o.o. ze sprzedaży przetworów warzywnych pod marką Tenczynek, celem koncentracji sprzedaży na produktach o większym potencjale rynkowym.

II kwartał 2023	Makarony	Przetwory mięsno-warzywny	Przetwory warzywne i owocowe	Pozostałe	Segmenty ogółem
Przychody					
Sprzedaż na rzecz klientów zewnętrznych	55 437	12 785	2 029	1 962	72 213
Sprzedaż między segmentami					
Przychody ogółem	55 437	12 785	2 029	1 962	72 213
Koszty					
Koszty segmentów	40 576	11 560	1 976	1 656	55 768
Zyski lub straty segmentów (wynik brutto ze sprzedaży)	14 861	1 225	53	306	16 445

II kwartał 2022	Makarony	Przetwory mięsno-warzywny	Przetwory warzywne i owocowe	Pozostałe	Segmenty ogółem
Przychody					
Sprzedaż na rzecz klientów zewnętrznych	48 904	8 104	1 964	2 218	61 190
Sprzedaż między segmentami					
Przychody ogółem	48 904	8 104	1 964	2 218	61 190
Koszty					
Koszty segmentów	37 485	7 295	1 876	1 984	48 640
Zyski lub straty segmentów (wynik brutto ze sprzedaży)	11 419	809	88	234	12 550

Przychody ze sprzedaży spółki Makarony Polskie SA w II kwartale 2023 roku wyniosły 72,2 mln zł i były wyższe o ok. 18% w stosunku do II kwartału 2022 roku.

Przychody ze sprzedaży w kategorii makaronów w II kwartale 2023 wzrosły o ok. 6,5 mln zł do kwoty ok. 55,4 mln zł (wzrost o ok. 13,4%). Wynik brutto ze sprzedaży w tym okresie wzrósł o ok. 3,4 mln zł, tj. ok. 30,1%.

Sprzedaż spótki w segmencie przetworów mięsno-warzywnych wzrosła w analizowanym okresie o ok. 4,7 mln zł do kwoty ok. 12,8 mln zł (wzrost o ok. 57,8%) w stosunku do analogicznego okresu 2022 roku. Wynik brutto ze sprzedaży wzrósł o ok. 416 tys. zł, tj. ok. 51,4%.

Sprzedaż kategorii przetwory warzywne i owocowe wyniosła w analizowanym okresie ok. 2,0 mln zł.

▼ Przychody ze sprzedaży produktów, usług, towarów i materiałów – struktura geograficzna

Rynki zbytu można podzielić na rynek krajowy (obejmujący private label, handel tradycyjny, handel nowoczesny oraz B2B i instytucje) oraz eksport (w tym sprzedaż przez pośredników krajowych).

Za okres	II kwartał 2023	I półrocze 2023	II kwartał 2022	I półrocze 2022
Kraj	66 912	129 757	47 683	93 673
Eksport, w tym:	5 301	8 795	13 507	19 269
- kraje Unii Europejskiej	3 181	5 206	1 232	3 007
- pozostałe kraje	2 120	3 589	12 275	16 262
Razem	72 213	138 552	61 190	112 942

W I półroczu 2023 roku wartość sprzedaży wyniosła ok. 129,8 mln zł na rynku krajowym i ok. 8,8 mln zł w eksporcie. W analogicznym okresie 2022 roku wielkości te wyniosły odpowiednio ok. 93,7 mln zł i ok. 19,3 mln zł.

W II kwartale 2023 roku wartość sprzedaży wyniosła ok. 66,9 mln zł na rynku krajowym i ok. 5,3 mln zł w eksporcie. W analogicznym okresie 2022 roku wielkości te wyniosły odpowiednio ok. 47,7 mln zł i ok. 13,5 mln zł.

Spadek eksportu w I półroczu 2023 roku w stosunku do analogicznego okresu 2022 roku spowodowany jest spadkiem sprzedaży eksportowej na rynki wschodnie w związku z wojną w Ukrainie.

▼ Pozostałe przychody i koszty operacyjne

POZOSTAŁE PRZYCHODY

Za okres	II kwartał 2023	I półrocze 2023	II kwartał 2022	I półrocze 2022
Dotacje państwowe	789	1 107	318	636
Zysk na sprzedaży rzeczowych aktywów trwałych	5	5	0	3
Odwrocenie odpisów aktualizujących z tytułu utraty wartości należności	0	0	0	0
Sprzedaż złomu i odpadów	4	6	2	4
Odszkodowania i reklamacje	4	19	19	41
Zwrot składek ubezpieczeniowych	0	0	4	4
Zwrot opłat sądowych i komorniczych	0	0	0	2
Pozostałe	3	4	0	1
Razem	805	1 141	343	691

Do pozostałych przychodów klasyfikowane są przychody i zyski nie związane w sposób bezpośredni z działalnością operacyjną Spółki. Do tej kategorii zaliczane są otrzymane dotacje, zyski z tytułu sprzedaży rzeczowych aktywów trwałych, otrzymane odszkodowania związane ze zwrotem kosztów sądowych, nadpłaconych zobowiązań podatkowych, za wyjątkiem podatku dochodowego od osób prawnych oraz otrzymane odszkodowania z tytułu strat w majątku spółek, który objęty był ubezpieczeniem.

Do pozostałych przychodów zaliczane są także odwrócenia odpisów aktualizujących wartość należności oraz zapasów oraz odwrócenie odpisów z tytułu utraty wartości składników majątku.

POZOSTAŁE KOSZTY

Za okres	II kwartał 2023	I półrocze 2023	II kwartał 2022	I półrocze 2022
Utworzenie rezerw	0	0	0	0
Odpis aktualizujący należności	0	0	133	133
Odpis aktualizujący zapasy	834	1 093	175	175
Darowizny	6	7	5	5
Kary umowne	1	4	6	6
Koszty badań B+R	586	1 011	405	789
Koszty postępowania spornego	0	0	21	21
Sponsoring	72	72	42	44
Likwidacja zapasów uszkodzonych i przeterminowanych	10	161	11	26
Pozostałe	0	15	0	1
Razem	1 509	2 363	798	1 200

Do pozostałych kosztów zaliczane są koszty i straty niezwiązane w sposób bezpośredni z działalnością operacyjną Spółki. Kategoria ta obejmuje straty na sprzedaży składników rzeczowego majątku trwałego, przekazane darowizny tak w formie rzeczowej jak i pieniężnej na rzecz innych jednostek, w tym jednostek pożytku publicznego oraz skutki wynikające z zawartych umów handlowych., gwarancji i poręczeń udzielonych na rzecz innych podmiotów.

Do pozostałych kosztów zaliczane są także koszty odpisów aktualizujących wartość aktywów, niezawinione niedobory w środkach obrotowych oraz straty z tytułu likwidacji zapasów uszkodzonych i przeterminowanych.

▼ Pozostałe przychody i koszty finansowe

PRZYCHODY FINANSOWE

Za okres	II kwartał 2023	I półrocze 2023	II kwartał 2022	I półrocze 2022
Przychody z tytułu odsetek, w tym:	91	129	10	35
- odsetki od pożyczek	35	69	10	30
- odsetki od lokat bankowych	56	56	0	
- odsetki od pozostałych należności	0	4	0	5
Zyski z tytułu różnic kursowych	130	130	0	0
Zysk ze zbycia inwestycji - udziały	0	0	0	0
Pozostałe	0	0	0	0
Razem	221	259	10	35

Do przychodów finansowych klasyfikowane są przychody z tytułu otrzymanych dywidend, uzyskane i zarachowane odsetki od nieterminowej spłaty należności, odsetki z działalności lokacyjnej i inwestycyjnej w różnego rodzaju formy instrumentów finansowych. Do działalności finansowej zaliczane są także zyski z tytułu różnic kursowych.

KOSZTY FINANSOWE

Za okres	II kwartał 2023	I półrocze 2023	II kwartał 2022	I półrocze 2023
Koszty odsetek, w tym dotyczące:	390	909	413	740
- kredytów bankowych	323	656	314	541
- koszty factoringu i leasingu	48	168	84	124
- od zobowiązań	0	0	1	1
- koszty odsetek MSSF-16	19	85	14	74
- pozostałe	0	0	0	0
Pozostałe koszty finansowe, w tym:	52	97	166	188

- strata z tyt. ujemnych różnic kursowych	0	0	39	38
- prowizje ,gwarancja	0	0		66
- koszty dyskonta	0	0	43	0
- inne koszty finansowe	52	97	84	84
Razem	442	1 006	579	928

Do kosztów finansowych klasyfikowane są koszty z tytułu wykorzystywania zewnętrznych źródeł finansowania, tj.: kredyty, pożyczki zobowiązania handlowe, umowy leasingu finansowego jakich Spółka jest stroną oraz inne koszty finansowe. Do działalności finansowej zaliczane są także straty z tytułu różnic kursowych.

Dane dotyczące wyniku finansowego oraz akcji, które posłużyły do wyliczenia podstawowego i rozwodnionego zysku na jedną akcję

Za okres	I półrocze 2023	I półrocze 2022
Zysk/strata netto na jedną akcję	0,69	0,48
Wartość księgowa na jedna akcję w zł(wg danych na 30.06.2023, oraz danych na 31.12.2022)	11,31	9,42

Za okres	I półrocze 2023	I półrocze 2022
Zysk/strata netto z działalności kontynuowanej przypadający(a) na akcjonariuszy jednostki dominującej	7 672	5 249
Zysk/strata na działalności zaniechanej przypadający(a) na akcjonariuszy jednostki dominującej		
Zysk/strata netto przypadający(a) na akcjonariuszy jednostki dominującej	7 672	5 249
Zysk/strata netto przypadający na zwykłych akcjonariuszy, zastosowany do obliczenia rozwodnionego zysku/straty na jedną akcję	nie dotyczy	nie dotyczy

Za okres	I półrocze 2023	I półrocze 2022
Średnia ważona liczba wyemitowanych akcji zwykłych zastosowana do obliczenia podstawowego zysku/straty na jedną akcję	11 040 071	11 040 071
Wpływ rozwodnienia	nie dotyczy	nie dotyczy
Skorygowana średnia ważona liczba akcji zwykłych zastosowana do obliczenia rozwodnionego zysku/straty na jedną akcję	nie dotyczy	nie dotyczy

Zysk netto przypadający na jedną akcję oblicza się poprzez podzielenie zysku netto za okres przypadającego na zwykłych akcjonariuszy Spółki dominującej przez średnią ważoną liczbę wyemitowanych akcji zwykłych występujących w ciągu okresu.

Zysk rozwodniony przypadający na jedną akcję oblicza się poprzez podzielenie zysku netto za okres przypadającego na zwykłych akcjonariuszy jednostki dominującej (po potrąceniu odsetek od umarzalnych akcji uprzywilejowanych zamiennych na akcje zwykłe) przez średnią ważoną liczbę wyemitowanych akcji zwykłych występujących w ciągu okresu (skorygowaną

o wpływ opcji rozwadniających oraz rozwadniających umarzalnych akcji uprzywilejowanych zamiennych na akcje zwykłe).

W I półroczu 2023 roku nie było czynników rozwadniających kapitał podstawowy.

Wartość księgowa na jedną akcję to iloraz kapitałów własnych przez liczbę akcji na dany moment bilansowy.

▼ Długoterminowe aktywa finansowe

Pozostałe aktywa finansowe długoterminowe	30.06.2023	31.12.2022
Udziały w Stoczek Natura Sp. z o.o.	28 578	28 578
Udziały w MP Trade Sp. z o. o.	1 502	1 502
Udziały w PPH „SAS” Sp. z o. o.	0	17 110
Długoterminowe aktywa finansowe razem	30 080	47 190

▼ Informacje o zmianach wielkości szacunkowych dotyczące jednostkowego sprawozdania finansowego

ZMIANY Z TYTUŁU REZERW

I półrocze 2023	Stan na 01.01.2023	Stan na 26.06.2023 –połączenie	Utworzenie	Wykorzystanie i rozwiązanie	Stan na koniec okresu
Na świadczenia emerytalne i podobne, w tym:	1 904	352	1 256	497	3 015
a) długoterminowa	340	110	422	0	872
b) krótkoterminowa	1 564	242	834	497	2 143
Pozostałe rezerwy, w tym:	0	0	1 856	0	1 856
b) pozostałe	0	0	1 856	0	1 856
Razem	1 904	352	3 112	497	4 871

Rok 2022	Stan na początek okresu	Utworzenie	Wykorzystanie i rozwiązanie	Stan na koniec okresu
Na świadczenia emerytalne i podobne, w tym:	1 207	706	9	1 904
a) długoterminowa	345	0	5	340
b) krótkoterminowa	862	706	4	1 564
Pozostałe rezerwy, w tym:	0	0	0	0
a) rezerwa na badanie sprawozdań finansowych	0	0	0	0
b) pozostałe	0	0	0	0
Razem	1 207	706	9	1 904

Spółka wypłaca pracownikom przechodzącym na emerytury kwoty odpraw emerytalnych w wysokości określonej przez Kodeks Pracy i wewnętrzne regulaminy. W związku z tym Spółka na podstawie wyceny dokonanej przez aktuarium tworzy rezerwę na wartość bieżącą zobowiązania z tytułu odpraw emerytalnych.

Kalkulacja rezerwy została poczyniona dla osób obecnie zatrudnionych i nie dotyczy osób, które zostaną przyjęte do pracy w przyszłości. Prawo do odprawy emerytalnej przysługuje każdemu pracownikowi, który osiągnął wiek emerytalny. Dla osób będących już emerytami bądź rencistami (którzy otrzymali odprawę) rezerwa nie jest tworzona.

AKTYWA I REZERWY Z TYTUŁU PODATKU ODROZONEGO

I półrocze 2023	Stan na 01.01.2023	Stan na 26.06.2023 –połączenie	Utworzenie	Wykorzystanie i rozwiązanie	Stan na koniec okresu
Aktywo z tyt. odroczonego podatku dochodowego	584	67	866	273	1 244
Rezerwa tytułu odroczonego podatku dochodowego	2 797	2 735	27	300	5 259
Aktywo/Rezerwa po kompensacie					4 015

2022 rok	Stan na 01.01.2022	Utworzenie	Wykorzystanie i rozwiązanie	Stan na koniec okresu
Aktywo z tyt. odroczonego podatku dochodowego	327	271	14	584
Rezerwa tytułu odroczonego podatku dochodowego	3 392	4	599	2 797
Aktywo/Rezerwa po kompensacie				2 213

Bieżące obciążenie podatkowe jest obliczane na podstawie obowiązujących przepisów podatkowych. Zastosowanie tych przepisów różnicuje zysk (stratę) podatkową od księgowego zysku (straty) netto, w związku z wyłączeniem przychodów nie podlegających opodatkowaniu i kosztów nie stanowiących kosztów uzyskania przychodów oraz pozycji kosztów i przychodów, które nie będą podlegały opodatkowaniu danym okresie. Obciążenia podatkowe są wyliczane w oparciu o stawki podatkowe obowiązujące w danym roku obrotowym - obecnie 19% - przepisy nie zakładają zróżnicowania stawek podatkowych dla przyszłych okresów.

W zakresie podatku dochodowego Spółka podlega przepisom ogólnym w tym zakresie. Spółka nie stanowi podatkowej Grupy, jak również nie prowadzi działalności w specjalnej strefie ekonomicznej, co różnicowałoby zasady określania obciążeń podatkowych w stosunku do przepisów ogólnych w tym zakresie. Rok podatkowy jak i bilansowy pokrywają się z rokiem kalendarzowym. Spółka Makarony Polskie SA wybrała uproszczoną formę wpłacania miesięcznych zaliczek na podatek dochodowy od osób prawnych. Na dzień 30 czerwca 2023 roku została utworzona rezerwa na odroczonego podatku w kwocie 2 275 tys. złotych jako różnica pomiędzy wpłaconymi zaliczkami wykazanymi w sprawozdaniu z całkowitych

dochodów a rzeczywistym podatkiem wnikającym z wyliczonej podstawy opodatkowania wykazanej w sprawozdaniu z sytuacji finansowej jako zobowiązanie z tytułu podatku dochodowego od osób prawnych.

ODPISY AKTUALIZUJĄCE WARTOŚĆ AKTYWÓW

I półrocze 2023	Stan na 01.01.2023	Utworzenie	Wykorzystanie i rozwiązanie	Stan na koniec okresu
Odpisy aktualizujące należności	222	0	0	222
Odpisy aktualizujące zapasy	188	1 093	0	1 281
Odpisy aktualizujące rzeczowe aktywa trwałe	0	0	0	0

2022 rok	Stan 01.01.2022	Utworzenie	Wykorzystanie i rozwiązanie	Stan na koniec okresu
Odpisy aktualizujące należności	440	114	332	222
Odpisy aktualizujące zapasy	83	188	83	188
Odpisy aktualizujące rzeczowe aktywa trwałe	0	0	0	0

Spółka na bieżąco monitoruje aktywa, w przypadku utraty wartości dokonuje odpisu aktualizującego wartości aktywów. W trakcie I półrocza 2023 roku wystąpiły przesłanki do dokonania odpisu aktualizującego zapasy i należności z tytułu dostaw i usług w wysokości 1 093 tys. zł.

Długoterminowe i krótkoterminowe zobowiązania finansowe

ZOBOWIĄZANIA Z TYTUŁU KREDYTÓW

	Na dzień 30.06.2023	Na dzień 31.12.2022
w okresie do 1 roku	5 506	8 740
Powyżej roku	10 199	11 707
Razem	15 705	20 447

ZOBOWIĄZANIA Z TYTUŁU UMÓW LEASINGU FINANSOWEGO

	Wartość bieżąca minimalnych opłat	
	na dzień 30.06.2023	na dzień 31.12.2022
w okresie do 1 roku	377	285
w okresie od 1 roku do 5 lat	657	670
Razem	1 034	955

ZOBOWIĄZANIA Z TYTUŁU UMÓW LEASINGU – MSSF-16

	Wartość bieżąca minimalnych opłat	
	na dzień 30.06.2023	na dzień 31.12.2022
w okresie do 1 roku - najem	735	880
w okresie do 1 roku – PWUG	4	4
w okresie od 1 roku do 5 lat- najem	1 430	1 510
w okresie powyżej od roku- PWUG	1 187	1 191
Razem	3 356	3 585

Spółka na dzień 30 czerwca 2023 posiada środki trwale użytkowane na podstawie umów leasingu. Wartość bilansowa środków trwałych z tytułu najmu pomieszczeń, prawa wieczystego użytkowania gruntu oraz maszyn i urządzeń, samochodów na dzień 30 czerwca 2023 roku wynosiła 4 790 tys. zł, w tym z tytułu najmu pomieszczeń kwota 2 160 tys. zł., prawa wieczystego użytkowania gruntu kwota 1 134 tys. zł., oraz urządzeń i środków transportu 1 496 tys. zł.

KRÓTKOTERMINOWE ZOBOWIĄZANIE FINANSOWE – SUBWENCJA PFR

	Na dzień 30.06.2023	Na dzień 31.12.2022
w okresie do 1 roku	31	214
w okresie od 1 roku do 5 lat	0	0
Razem	31	214

W ramach tarczy finansowej w 2020 roku spółka Makarony Polskie SA otrzymała wsparcie finansowe w postaci subwencji z Polskiego Funduszu Rozwoju w kwocie 1 472 tys. zł.

Po spełnieniu określonych w programie warunków, Spółka została częściowo zwolniona ze zwrotu środków decyzją z dnia 28 lipca 2021 roku została zwolniona z obowiązku zwrotu

POZOSTAŁE ZOBOWIĄZANIA FINANSOWE – RACHUNKOWOŚĆ ZABEZPIECZEŃ

Spółka posiada zobowiązania z tytułu kredytów, dla których odsetki liczone są na bazie zmiennej stopy procentowej, w związku z czym występuje ryzyko wzrostu tych stóp w stosunku do momentu zawarcia umowy. Spółka w okresie sprawozdawczym nie stosowała instrumentu zabezpieczającego przed ryzykiem stopy procentowej.

Wynagrodzenie Członków Zarządu i Rady Nadzorczej Spółki

Łączna wartość wynagrodzeń wypłaconych członkom Zarządu Makarony Polskie SA w I półroczu 2023 roku wyniosła 822 tys. zł, w analogicznym okresie 2022 roku była to kwota 638 tys. zł.

Wynagrodzenie Członków Rady Nadzorczej Makarony Polskie SA w I półroczu 2023 roku wyniosło 80 tys. zł, w analogicznym okresie 2022 roku była to kwota 89 tys. zł.

Członkowie Zarządu i Rady Nadzorczej Makarony Polskie SA nie pobierali wynagrodzeń w spółkach zależnych.

Spółka nie udzielała pożyczek członkom Zarządu i Rady Nadzorczej Makarony Polskie SA.

Rozliczenie pomiędzy jednostkami powiązаныmi

W trakcie I półrocza 2023 roku spółka Makarony Polskie SA nie zawierała istotnych transakcji na warunkach innych niż rynkowe.

W ramach Grupy Makarony Polskie poszczególne spółki zawierają pomiędzy sobą transakcje kupna i sprzedaży produktów, towarów i usług. Pomiedzy spółkami funkcjonują umowy określające warunki współpracy, dostosowane do struktury organizacyjnej Grupy. Wszystkie transakcje przeprowadzane się na zasadach i warunkach rynkowych.

Podmiot powiązany	Sprzedaż na rzecz podmiotów powiązanych- przychody ogółem		Zakupy od podmiotów powiązanych	
	za okres	za okres	za okres	za okres
	od 01.01 do 30.06.2023	od 01.01 do 30.06.2022	od 01.01 do 30.06.2023	od 01.01 do 30.06.2022
Jednostka dominująca- Makarony Polskie S.A.	810	224	29 755	26 668
- od/do Stoczek Sp. z o.o.	211	150	23 009	16 989
- od/do MP Trade Sp. z.o.o.	22	7	2 685	1 207
- od/do PPH „SAS” Sp. z o.o.	577	67	4 061	8 472

Podmiot powiązany	Należności od podmiotów powiązanych		Zobowiązania wobec podmiotów powiązanych	
	na dzień	na dzień	na dzień	na dzień
	30.06.2023	30.06.2022	30.06.2023	30.06.2022
Jednostka dominująca- Makarony Polskie S.A.	81	102	10 471	4 410
- od/do Stoczek Sp. z o.o.	79	92	9 835	2 693
- od/do MP Trade Sp. z.o.o.	2	2	637	443
- od/do PPH „SAS” Sp. z o.o.	0	8	0	1 274

Informacje o planowanych emisjach akcji

W trakcie I półrocza 2023 roku oraz w okresie do dnia publikacji niniejszego raportu Spółka nie przeprowadziła emisji akcji.

Znaczące umowy i wydarzenia dla działalności Spółki

Znaczące umowy i wydarzenia dla działalności Spółki zostały szczegółowo opisane w skróconym skonsolidowanym sprawozdaniu finansowym Grupy Makarony Polskie.

Informacja o zaciągniętych kredytach i pożyczkach przez Spółkę

ZACIĄGNIĘTE KREDYTY Z UWZGLĘDNIENIEM TERMINÓW ICH WYMAGALNOŚCI

	Na dzień 30.06.2023	Na dzień 31.12.2022
w okresie do 1 roku	5 506	8 740
powyżej roku	10 199	11 707
Razem	15 705	20 447

Umowy kredytowe zawarte przez spółkę Makarony Polskie SA na dzień 30 czerwca 2023 roku zostały szczegółowo opisane w skróconym skonsolidowanym sprawozdaniu finansowym Grupy Makarony Polskie.

INFORMACJE O UDZIELONYCH POŻYCZKACH

Na dzień 30 czerwca 2023 roku spółka Makarony Polskie SA udzielała spółce zależnej Stoczek Natura Sp. z o.o. pożyczkę krótkoterminową w wysokości 2,00 mln zł z terminem spłaty przypadającym na dzień 31 grudnia 2023 roku (spłata jednorazowo do daty wymagalności zobowiązania). Oprocentowanie pożyczki ustalone zostało w oparciu o warunki rynkowe.

Gwarancje i poręczenia

Informacje nt. gwarancji i poręczeń udzielonych i otrzymanych przez spółkę Makarony Polskie SA na dzień 30 czerwca 2023 roku zostały szczegółowo opisane w skróconym skonsolidowanym sprawozdaniu finansowym Grupy Makarony Polskie.

▼ Pozycje pozabilansowe

Zmiana stanu zobowiązań warunkowych lub aktywów warunkowych, która nastąpiła od czasu zakończenia ostatniego roku obrotowego:

(w tys. zł) *	30 czerwca 2023 roku	31 grudnia 2022 roku
1. Aktywa warunkowe	18 039	18 039
- otrzymanych gwarancji i poręczeń	15 980	15 980
- zabezpieczenia na majątku	0	0
- weksli	2 059	2 059
2. Zobowiązania warunkowe	124 354	134 753
- z tytułu udzielonych gwarancji i poręczeń	13 606	14 182
- zabezpieczeń na majątku	93 038	93 038
- zobowiązań wekslowych	17 710	27 533
Pozycje pozabilansowe razem	-106 315	-116 714

Wartości otrzymanych gwarancji, zabezpieczeń, zobowiązań wekslowych, hipotek i innych zobowiązań pozabilansowych w powyższej tabeli zostały zaprezentowane w maksymalnych wartościach.

▼ Istotne postępowania toczące się przed sądem, organem właściwym dla postępowania arbitrażowego lub organem administracji publicznej

W prezentowanym okresie sprawozdawczym przed sądem, organem właściwym dla postępowania arbitrażowego lub organem administracji publicznej nie toczyły się istotne postępowania dotyczące zobowiązań i wierzytelności firmy Makarony Polskie SA.

▼ Pozostałe znaczące zdarzenia i transakcje

Ujawnienia w zakresie inkorporacji spółki SAS Sp. z o.o.

W trakcie I półrocza 2023 roku w skład Grupy Makarony Polskie wchodziła spółka zależna SAS Sp. z o.o. (wcześniej: Przedsiębiorstwo Produkcyjno-Handlowe „SAS” Andrzej Świdorski Sp. z o.o., w dniu 2 stycznia 2023 roku w KRS została zarejestrowana zmiana nazwy firmy). Firma, której przedmiotem działalności była produkcja szerokiej gamy makaronów, wytwarzanych w technologii walcowanej i tłoczonej m.in. „gniazd”. Spółka Makarony Polskie SA posiadała 100% udziałów spółki SAS Sp. z o.o.

W dniu 26 czerwca 2023 roku Sąd Rejonowy w Rzeszowie XII Wydział Gospodarczy Krajowego Rejestru Sądowego dokonał rejestracji połączenia spółki Makarony Polskie SA (jako spółki przejmującej), ze spółką zależną SAS Sp. z o.o. (jako spółką przejmowaną).

Połączenie Spółek nastąpiło na podstawie art. 492 §1 pkt 1) KSH, poprzez przeniesienie całego majątku spółki przejmowanej (SAS Sp. z o.o.) na spółkę przejmującą (Makarony Polskie SA) - połączenie przez przejęcie. Na podstawie art. 514 KSH, połączenie zostało dokonane bez podwyższania kapitału zakładowego spółki przejmującej, tj. Makarony Polskie SA. W wyniku połączenia spółka przejmowana (SAS Sp. z o.o.) została rozwiązana bez przeprowadzania postępowania likwidacyjnego i wykreślona z rejestru przedsiębiorców KRS, stosownie do treści art. 493 §1 KSH.

Za dokonaniem połączenia spółek przemawiały m.in. uwarunkowania ekonomiczne. W wyniku połączenia możliwe będzie:

- ograniczenie kosztów działalności generowanych przez jednoczesne utrzymywanie dwóch spółek – Makarony Polskie SA i SAS Sp. z o.o., w sytuacji w której zakres działalności gospodarczej obu podmiotów był tożsamy lub bardzo zbliżony i polegał w głównej mierze na produkcji makaronów,
- uzyskanie efektu synergii,
- usprawnienie nadzoru właścicielskiego nad majątkiem spółki SAS Sp. z o.o.,
- redukcja kosztów wskutek połączenia obu spółek,
- integracja procesów operacyjnych obu spółek.

Poniżej przedstawiono Sprawozdanie z sytuacji finansowej spółki SAS Sp. z o.o. sporządzone na dzień połączenia tj. 26.czerwca 2023 roku.

AKTYWA (w zł)	26 czerwca 2023 roku
AKTYWA TRWAŁE	18 753 799,83
Wartości niematerialne i prawne	-
Rzeczowe aktywa trwałe	18 686 895,83
Należności długoterminowe	-
Inwestycje długoterminowe	-
Długoterminowe rozliczenia międzyokresowe	66 904,00
AKTYWA OBROTOWE	30 587 000,46
Zapasy	6 414 567,48
Należności krótkoterminowe	10 791 618,95
w tym: jednostki powiązane	1 117 871,86
Inwestycje krótkoterminowe	13 359 704,74
Krótkoterminowe rozliczenia międzyokresowe	21 109,29
Aktywa do zbycia	0
SUMA AKTYWÓW	49 340 800,29

PASYWA (w zł)	26 czerwca 2023 roku
KAPITAŁ (FUNDUSZ) WŁASNY	36 923 309,18
Kapitał (fundusz) podstawowy	10 773 000,00
Należne wpłaty na kapitał podstawowy (wielkość ujemna)	-
Udziały (akcje) własne (wielkość ujemna)	-
Kapitał (fundusz) zapasowy	7 743 003,85
Kapitał (fundusz) z aktualizacji wyceny	12 763 000,62
Pozostałe kapitały (fundusze) rezerwowe	-
Zysk (strata) z lat ubiegłych	0
Zysk (strata) netto	5 644 304,71
Odpisy z zysku netto w ciągu roku obrotowego (wielkość ujemna)	
ZOBOWIĄZANIA I REZERWY NA ZOBOWIĄZANIA	12 417 491,11
Rezerwy na zobowiązania	3 087 124,67
Zobowiązania długoterminowe	0
Zobowiązania krótkoterminowe	9 330 366,44
w tym: jednostki powiązane	1 716,26
Rozliczenia międzyokresowe	0
SUMA PASYWÓW	49 340 800,29

Rozliczenie transakcji połączenia w spółce przejmującej Makarony Polskie SA

Z dniem 3 stycznia 2022 roku spółka Makarony Polskie objęła kontrolę nad spółką SAS Sp. z o.o. poprzez nabycie 100% udziałów. Na moment objęcia kontroli spółka dokonała wyceny aktywów netto do wartości godziwej. Efektem wyceny było ujęcie zysku na okazjnym nabyciu w kwocie 4 102 663,07 zł.

W związku z brakiem uregulowania w MSSF połączenia pod wspólną kontrolą, Spółka zastosowała poniżej opisaną metodę połączenia z jednostką zależną.

Podstawą połączenia była wycena aktywów netto na moment objęcia kontroli, natomiast skumulowany wpływ zmiany aktywów netto od tego momentu został ujęty w zyskach zatrzymanych. Zastosowane podejście wynikało z jak najlepszego odwzorowania działalności Spółki i Grupy od momentu objęcia kontroli.

Skumulowany wpływ ujęty w zyskach zatrzymanych wynika z:

- Zysk na okazjnym nabyciu powstały w transakcji objęcia kontroli 4 102 663,07 zł,
- Zysk roku 2022 (od momentu objęcia kontroli) 9 856 617,40 zł
- Zysk roku 2023 5 853 928,71 zł

W I półroczu 2023 roku nie wystąpiły inne niż opisane istotne zdarzenia lub transakcje wymagające ujawnienia w niniejszym sprawozdaniu finansowym jednostkowym.

▼ Istotne zdarzenia i transakcje po dniu bilansowym mogące wpłynąć na przyszłe zobowiązania i wyniki finansowe Spółki.

Po dniu bilansowym nie nastąpiły inne istotne zdarzenia niż powyżej opisane, które mogłyby znacząco wpłynąć na wyniki finansowe Spółki.

.....
Grażyna Kozielec
Główny Księgowy

.....
Zenon Daniłowski
Prezes Zarządu

Rzeszów, dnia 27 września 2023 roku