



ARTIFEX MUNDI


Śródroczne sprawozdanie finansowe  
Spółki Artifex Mundi S. A. za III kwartał 2023 roku

<b>1</b>	<b>INFORMACJE OGÓLNE</b> .....	<b>4</b>
	DANE EMITENTA .....	5
	SPÓŁKA .....	5
	AKCJONARIAT SPÓŁKI.....	5
	WŁADZE SPÓŁKI.....	6
	AKCJE SPÓŁKI W POSIADANIU CZŁONKÓW ZARZĄDU I RADY NADZORCZEJ.....	6
	WYBRANE DANE FINANSOWE .....	7
	PODSTAWA ORAZ ZASADY (POLITYKA) RACHUNKOWOŚCI.....	8
<b>2</b>	<b>ŚRÓDROCZNE SKRÓCONE SPRAWOZDANIE FINANSOWE SPÓŁKI ARTIFEX MUNDI S.A.</b> .....	<b>10</b>
	ŚRÓDROCZNY SKRÓCONY RACHUNEK ZYSKÓW I STRAT WRAZ ZE ŚRÓDROCZNYM SKRÓCONYM SPRAWOZDANIEM Z POZOSTAŁYCH CAŁKOWITYCH DOCHODÓW .....	11
	ŚRÓDROCZNE SKRÓCONE SPRAWOZDANIE Z SYTUACJI FINANSOWEJ.....	12
	ŚRÓDROCZNE SKRÓCONE SPRAWOZDANIE ZE ZMIAN W KAPITALE WŁASNYM .....	13
	ŚRÓDROCZNE SKRÓCONE SPRAWOZDANIE Z PRZEPIŃYWÓW PIENIĘŻNYCH .....	15
<b>3</b>	<b>INFORMACJA DODATKOWA DO ŚRÓDROCZNEGO SKRÓCONEGO SPRAWOZDANIA FINANSOWEGO</b> .....	<b>16</b>
	ZGODNOŚĆ Z MIĘDZYNARODOWYMI STANDARDAMI SPRAWOZDAWCZOŚCI FINANSOWEJ .....	17
	OPIS PRZYJĘTYCH ZASAD (POLITYKI) RACHUNKOWOŚCI .....	17
<b>4</b>	<b>NOTY DODATKOWE DO ŚRÓDROCZNEGO SKRÓCONEGO SPRAWOZDANIA FINANSOWEGO</b> .....	<b>18</b>
	NOTA 1.1. PRZYCHODY ZE SPRZEDAŻY .....	19
	NOTA 1.2. PRZYCHODY ZE SPRZEDAŻY – STRUKTURA TERYTORIALNA.....	19
	NOTA 2. SEGMENTY OPERACYJNE.....	19
	NOTA 3. POZOSTAŁE PRZYCHODY OPERACYJNE .....	24
	NOTA 4. POZOSTAŁE KOSZTY OPERACYJNE.....	24
	NOTA 5. PRZYCHODY FINANSOWE .....	24
	NOTA 6. KOSZTY FINANSOWE.....	24
	NOTA 7. PODATEK DOCHODOWY .....	25
	NOTA 8. ZMIANY STANU RZECZOWYCH AKTYWÓW TRWAŁYCH WEDŁUG GRUP RODZAJOWYCH .....	25
	NOTA 9. ZMIANY STANU AKTYWÓW NIEMATERIALNYCH WEDŁUG GRUP RODZAJOWYCH .....	26
	NOTA 10. AKTYWA FINANSOWE DŁUGOTERMINOWE.....	27
	NOTA 11. NALEŻNOŚCI DŁUGOTERMINOWE .....	28
	NOTA 12. AKTYWA Z TYTUŁU ODROZONEGO PODATKU DOCHODOWEGO.....	28
	NOTA 13.1 AKTYWOWANE KOSZTY GIER KOMPUTEROWYCH.....	29
	NOTA 13.2 ODPISY AKTUALIZUJĄCE WARTOŚCI AKTYWOWANYCH KOSZTÓW GIER KOMPUTEROWYCH.....	29
	NOTA 14. NALEŻNOŚCI Z TYTUŁU DOSTAW I USŁUG ORAZ POZOSTAŁE .....	30
	NOTA 15. AKTYWA FINANSOWE KRÓTKOTERMINOWE.....	30
	NOTA 16. KAPITAŁ PODSTAWOWY.....	30
	NOTA 17. KAPITAŁ Z AKTUALIZACJI WYCENY .....	32
	NOTA 18. ZYSKI ZATRZYMANE .....	33
	NOTA 19. RODZAJ ORAZ KWOTY ZMIAN WARTOŚCI SZACUNKOWYCH KWOT, KTÓRE BYŁY PODAWANE W POPRZEDNICH OKRESACH BIEŻĄCEGO ROKU OBROTOWEGO LUB ZMIANY WARTOŚCI SZACUNKOWYCH PODAWANYCH W POPRZEDNICH LATACH OBROTOWYCH, JEŚLI WYWIERAJĄ ONE ISTOTNY WPŁYW NA BIEŻĄCY OKRES KWARTALNY ORAZ WSKAZANIE CZYNNIKÓW I ZDARZEŃ, W TYM O NIETYPOWYM CHARAKTERZE, MAJĄCYCH ISTOTNY WPŁYW NA ŚRÓDROCZNE SKRÓCONE SPRAWOZDANIE FINANSOWE .....	33



NOTA 20. ZOBOWIĄZANIA DŁUGOTERMINOWE .....	35
NOTA 21. ZOBOWIĄZANIA Z TYTUŁU DOSTAW I USŁUG ORAZ POZOSTAŁE .....	35
NOTA 22. INNE ZOBOWIĄZANIA FINANSOWE .....	35
NOTA 23. ZOBOWIĄZANIA WARUNKOWE, W TYM RÓWNIEŻ UDZIELONE PRZEZ JEDNOSTKĘ GWARANCJE I PORĘCZENIA, TAKŻE WEKSLOWE .....	36
NOTA 24. RODZAJ ORAZ KWOTY POZYCJI WPŁYWAJĄCYCH NA AKTYWA, ZOBOWIĄZANIA, KAPITAŁ WŁASNY, DOCHODY NETTO LUB PRZEPŁYWY PIENIĘŻNE, KTÓRE SĄ NIETYPOWE ZE WZGLĘDU NA ICH RODZAJ, WIELKOŚĆ LUB CZĘSTOTLIWOŚĆ WYSTĘPOWANIA .....	36
NOTA 25. ZNACZĄCE ZDARZENIA PO DACIE BILANSU .....	36
NOTA 26. SEZONOWOŚĆ LUB CYKLICZNOŚĆ DZIAŁALNOŚCI W OKRESIE III KWARTAŁU 2023 ROKU .....	37
NOTA 27. INFORMACJE DOTYCZĄCE WYPŁACONEJ LUB ZADEKLAROWANEJ DYWIDENDY .....	37
NOTA 28. TRANSAKcje Z PODMIOTAMI POWIĄZANYMI .....	38
NOTA 29. SZACUNKI KSIĘGOWE I ZAŁOŻENIA .....	42
<b>5 POZOSTAŁE INFORMACJE DODATKOWE KLUCZOWE WYDARZENIA SPÓŁKI W I-III KWARTAŁE 2023 R. ORAZ DO DNIA PUBLIKACJI SPRAWOZDANIA .....</b>	<b>43</b>
KLUCZOWE WYDARZENIA 9 MIESIĘCY 2023 R. ORAZ DO DNIA PUBLIKACJI SPRAWOZDANIA .....	44
KLUCZOWE CZYNNIKI WPŁYWAJĄCE NA WYNIKI III KWARTAŁU ORAZ OKRESU 9 MIESIĘCY 2023 R. ....	45
OMÓWIENIE NAJWAŻNIEJSZYCH WYDARZEŃ III KWARTAŁU 2023 R. ORAZ DO DNIA PUBLIKACJI SPRAWOZDANIA .....	49
OPIS ZMIAN ORGANIZACJI SPÓŁKI, W TYM W WYNIKU POŁĄCZENIA JEDNOSTEK, UZYSKANIA LUB UTRATY KONTROLI NAD JEDNOSTKAMI ZALEŻNYMI ORAZ INWESTYCJAMI DŁUGOTERMINOWYMI, A TAKŻE PODZIAŁU, RESTRUKTURYZACJI LUB ZANIECHANIA DZIAŁALNOŚCI ORAZ WSKAZANIE JEDNOSTEK PODLEGAJĄCYCH KONSOLIDACJI .....	51
WSKAZANIE POSTĘPOWAŃ TOCZĄCYCH SIĘ PRZED SĄDEM, ORGANEM WŁAŚCIWYM DLA POSTĘPOWANIA ARBITRAŻOWEGO LUB ORGANEM ADMINISTRACJI PUBLICZNEJ .....	51
INFORMACJE O ZAWARCIU PRZEZ ĘMITENTA LUB JEDNOSTKĘ OD NIEGO ZALEŻNĄ JEDNEJ LUB WIELU TRANSAKcji Z PODMIOTAMI POWIĄZANYMI, JEŻELI POJEDYNCZO LUB ŁĄCZNIE SĄ ONE ISTOTNE I ZOSTAŁY ZAWARTE NA INNYCH WARUNKACH NIŻ RYNKOWE, WRAZ Z ICH KWOTAMI ORAZ INFORMACJAMI OKREŚLAJĄCYMI CHARAKTER TYCH TRANSAKcji .....	51
STANOWISKO ZARZĄDU ODNOŚNIE MOŻLIWOŚCI ZREALIZOWANIA WCZEŚNIEJ PUBLIKOWANYCH PROGNOZ WYNIKÓW NA DANY ROK W ŚWIETLE WYNIKÓW ZAPREZENTOWANYCH W RAPORCIE KWARTALNYM W STOSUNKU DO WYNIKÓW PROGNOZOWANYCH .....	51
INFORMACJE O UDZIELENIU PRZEZ ĘMITENTA LUB PRZEZ JEDNOSTKĘ OD NIEGO ZALEŻNĄ PORĘCZEŃ KREDYTU LUB POŻYCZKI LUB UDZIELENIU GWARANCJI – ŁĄCZNIE JEDNEMU PODMIOTOWI LUB JEDNOSTCE ZALEŻNEJ OD TEGO PODMIOTU, JEŻELI ŁĄCZNA WARTOŚĆ ISTNIEJĄCYCH PORĘCZEŃ LUB GWARANCJI STANOWI RÓWNOWARTOŚĆ, CO NAJMNIEJ 10% KAPITAŁÓW WŁASNYCH ĘMITENTA .....	51
WYKORZYSTANIE ŚRODKÓW POZYSKANYCH Z EMISJI PAPIERÓW WARTOŚCIOWYCH .....	52
CZYNNIKI I NIETYPOWE ZDARZENIA MAJĄCE WPŁYW NA WYNIKI SPÓŁKI .....	52
WSKAZANIE CZYNNIKÓW, KTÓRE W OCENIE ĘMITENTA BĘDĄ MIAŁY WPŁYW NA OSIĄGNIĘTE WYNIKI W PERSPEKTYWIE CO NAJMNIEJ KOLEJNEGO KWARTAŁU .....	52
WPŁYW SYTUACJI POLITYCZNO-GOSPODARCZEJ W UKRAINIE NA BIEŻĄCĄ DZIAŁALNOŚĆ SPÓŁKI .....	52
INNE INFORMACJE ISTOTNE DLA OCENY SYTUACJI KADROWEJ, MAJĄTKOWEJ, FINANSOWEJ, WYNIKU FINANSOWEGO I ICH ZMIAN ORAZ INFORMACJE, KTÓRE SĄ ISTOTNE DLA OCENY MOŻLIWOŚCI REALIZACJI ZOBOWIĄZAŃ PRZEZ ĘMITENTA .....	53





# 1

## Informacje ogólne

## Dane Emitenta

Siedziba jednostki:	ul. Szewczenki 8B, 40-855 Katowice
Państwo rejestracji:	Polska
Opis charakteru oraz zakresu działalności:	Działalność wydawnicza w zakresie gier komputerowych
Forma prawna jednostki:	Spółka Akcyjna
Nazwa jednostki:	Artifex Mundi S.A.
Podstawowe miejsce prowadzenia działalności:	ul. Szewczenki 8b, 40-855 Katowice
Organ prowadzący rejestr:	Spółka zarejestrowana jest w Krajowym Rejestrze Sądowym prowadzonym przez Sąd Rejonowy Katowice- Wschód, VIII Wydział Gospodarczy Krajowego Rejestru Sądowego pod numerem KRS 0000599733
REGON:	242841025
NIP:	648-276-51-28
Czas trwania Spółki:	Nieograniczony

## Spółka

Artifex Mundi S.A. nie posiada Spółek Zależnych.

## Akcjonariat Spółki

Akcjonariusze Artifex Mundi S.A. posiadający co najmniej 5% akcji w ogólnej liczbie na dzień publikacji niniejszego raportu.

	Liczba akcji na 15.11.2023	Udział w kapitale podstawowym	Liczba głosów na WZA	% udział w liczbie głosów
Porozumienie akcjonariuszy*	2 573 240	21,62%	2 573 240	21,62%
Warsaw Equity Alternatywna Spółka Inwestycyjna Sp. z o.o.	1 553 158	13,06%	1 553 158	13,06%
NN OFE**	1 180 000	9,92%	1 180 000	9,92%
G5 Entertainment AB	623 043	5,24%	623 043	5,24%
Pozostali akcjonariusze łącznie	5 967 559	50,16%	5 967 559	50,16%
<b>Razem</b>	<b>11 897 000</b>	<b>100%</b>	<b>11 897 000</b>	<b>100%</b>

\*Porozumienie między Tomaszem Grudzińskim, Jakubem Grudzińskim, Kamilem Urbankiem, Rafałem Wrońskim, Bożeną Grudzińską oraz Bogdanem Grudzińskim dotyczące prowadzenia trwałej polityki wobec Spółki oraz nabywania przez akcjonariuszy akcji Spółki.

\*\* Nationale-Nederlanden Otwarty Fundusz Emerytalny, Dobrowolny Fundusz Emerytalny.

W okresie od dnia publikacji poprzedniego raportu okresowego miały miejsce następujące zmiany stanu posiadania akcji:

- Zwiększenie stanu posiadania Porozumienia akcjonariuszy z 2 558 510 942 345 do 2 573 240 akcji (z 21,51% do 21,62%)

- Zmniejszenie stanu posiadania Roberta Mikuszewskiego z 608 482 do 584 882 akcji (z 5,11% do 4,92%)
- Zmniejszenie stanu posiadania TFI Allianz Polska S.A z 786 086 akcji do 592 698 akcji (z 6,61% do 4,98%)

## Władze Spółki

### Zarząd

Przemysław Błaszczyk	Prezes Zarządu
Kamil Urbanek	Członek Zarządu
Robert Mikuszewski	Członek Zarządu

### Rada Nadzorcza

Tomasz Grudziński	Przewodniczący Rady Nadzorczej
Rafał Wroński	Członek Rady Nadzorczej
Robert Ditrych	Członek Rady Nadzorczej
Ewelina Nowakowska	Członek Rady Nadzorczej
Filip Gorczyca	Członek Rady Nadzorczej
Przemysław Danowski	Członek Rady Nadzorczej

W dniu 31.01.2023 Spółka otrzymała rezygnację przez Pana Adama Markiela z pełnienia funkcji Członka Rady Nadzorczej.

W dniu 15.03.2023 została podjęta uchwała Nadzwyczajnego Walnego Zgromadzenia Artifex Mundi S.A. o powołaniu Pana Przemysława Danowskiego na Członka Rady Nadzorczej.

## Akcje Spółki w posiadaniu członków Zarządu i Rady Nadzorczej

Według wiedzy Zarządu Spółki na dzień przekazania skróconego śródrocznego sprawozdania finansowego za III kwartał 2023 roku następujące osoby zarządzające i nadzorujące posiadają akcje Spółki:

	Stanowisko	Liczba akcji
Tomasz Grudziński	Przewodniczący Rady Nadzorczej	961 345
Kamil Urbanek	Członek Zarządu	354 400
Robert Mikuszewski	Członek Zarządu	584 882
Rafał Wroński	Członek Rady Nadzorczej	458 839
Robert Ditrych	Członek Rady Nadzorczej	20 238
Przemysław Danowski	Członek Rady Nadzorczej	88 000

W okresie od dnia publikacji poprzedniego raportu okresowego miały miejsce następujące zmiany stanu posiadania akcji:

- Zwiększenie stanu posiadania Tomasza Grudzińskiego z 954 345 do 961 345 akcji
- Zmniejszenie stanu posiadania Roberta Mikuszewskiego z 608 482 do 584 882 akcji
- Zwiększenie stanu posiadania Roberta Ditrycha z 20 000 akcji do 20 238 akcji
- Zwiększenie stanu posiadania Rafała Wrońskiego z 458 109 akcji do 458 839 akcji
- Zwiększenie stanu posiadania Kamila Urbanka z 347 400 akcji do 354 400 akcji

## Wybrane dane finansowe

Ogłoszone przez Narodowy Bank Polski średnie kursy wymiany PLN w stosunku do EUR w okresach objętych śródrocznym sprawozdaniem finansowym:

	Średni kurs w okresie *	Minimalny kurs w okresie	Maksymalny kurs w okresie	Kurs na ostatni dzień okresu
01.01.2023 – 30.09.2023	4,5773	4,6784	4,6356	4,6356
01.01.2022 – 31.12.2022	4,6883	4,4879	4,9647	4,6899
01.01.2022 – 30.09.2022	4,6880	4,4879	4,9647	4,8698

\* średnia kursów obowiązujących na ostatni dzień każdego miesiąca w danym okresie

Poszczególne pozycje aktywów i pasywów śródrocznego skróconego sprawozdania z sytuacji finansowej w euro przeliczono według kursów ogłoszonych przez Narodowy Bank Polski obowiązujących na ostatni dzień okresu.

Poszczególne pozycje śródrocznego skróconego rachunku zysków i strat wraz ze sprawozdaniem z pozostałych całkowitych dochodów oraz śródrocznego skróconego sprawozdania z przepływów środków pieniężnych w euro przeliczono według kursów stanowiących średnią arytmetyczną średnich kursów ogłoszonych przez Narodowy Bank Polski obowiązujących na ostatni dzień każdego miesiąca w danym okresie sprawozdawczym.

Wybrane śródroczne dane finansowe w przeliczeniu na euro na dzień bilansowy:

	PLN		EUR	
	01.01.2023 – 30.09.2023	01.01.2022 – 30.09.2022	01.01.2023 – 30.09.2023	01.01.2022 – 30.09.2022
Przychody netto ze sprzedaży produktów, towarów i materiałów	59 147 488	29 646 580	12 921 917	6 323 929
Zysk z działalności operacyjnej	16 280 029	8 159 237	3 556 688	1 740 452
Zysk przed opodatkowaniem	16 150 883	8 848 207	3 528 474	1 887 416
Zysk okresu	14 290 612	7 821 988	3 122 061	1 668 513
Przepływy pieniężne netto z działalności operacyjnej	2 371 725	4 549 531	518 149	970 463
Przepływy pieniężne netto z działalności inwestycyjnej	-1 665 634	-13 950 270	-363 890	-2 975 740
Przepływy pieniężne netto z działalności finansowej	-574 516	-708 795	-125 514	-151 193
Przepływy pieniężne netto, razem	131 604	-10 217 047	28 751	-2 179 404

	PLN		EUR	
	01.01.2023 – 30.09.2023	01.01.2022 – 31.12.2022	01.01.2023 – 30.09.2023	01.01.2022 – 31.12.2022
Aktywa razem	84 582 601	65 006 488	18 246 311	13 860 954
Zobowiązania i rezerwy na zobowiązania	14 733 323	9 817 219	3 178 299	2 093 268
Zobowiązania długoterminowe	703 732	1 141 379	151 810	243 370
Zobowiązania krótkoterminowe	14 029 591	8 675 840	3 026 489	1 849 899
Kapitał własny	69 849 278	55 189 269	15 068 012	11 767 686
Kapitał podstawowy	118 970	118 970	25 664	25 367
Liczba akcji	11 897 000	11 897 000	11 897 000	11 897 000
Średnioważona liczba akcji	11 897 000	11 897 000	11 897 000	11 897 000
Zysk na jedną akcję	1,20	1,01	0,26	0,22
Rozwodniony zysk na jedną akcję	1,20	1,01	0,26	0,22
Wartość księgową na jedną akcję	5,87	4,64	1,27	0,99
Wyplacona dywidenda na jedną akcję	0	0	0	0

## Podstawa oraz zasady (polityka) rachunkowości

### Informacja o konsolidacji

Artifex Mundi S.A. nie posiada spółek zależnych.

### Format skróconego sprawozdania finansowego

Skrócone sprawozdanie finansowe prezentowane jest w złotych polskich (PLN), który jest walutą funkcjonalną i walutą prezentacji Spółki.

Niniejsze śródroczne skrócone sprawozdanie finansowe nie zawiera wszystkich informacji wymaganych dla rocznego sprawozdania finansowego i dla pełnego zrozumienia sytuacji finansowej i wyników działalności Artifex Mundi S.A. powinno być czytane wraz ze sprawozdaniem finansowym za rok zakończony 31.12.2022 r. Śródroczny wynik finansowy może nie odzwierciedlać w pełni możliwego do zrealizowania wyniku finansowego za rok obrotowy.

Zaprezentowane dane finansowe na dzień 30.09.2023 r. oraz za okres 9 miesięcy zakończonych tą datą nie podlegały badaniu audytora. Porównywalne dane finansowe na dzień 31.12.2022 r. (ostatni rok obrotowy) zawarte w niniejszym skróconym sprawozdaniu finansowym podlegały badaniu audytora.

### Okresy prezentowane

Śródroczne skrócone sprawozdanie finansowe zostało sporządzone na dzień 30.09.2023 roku i obejmuje okres 9 miesięcy, tj. od dnia 01.01.2023 roku do dnia 30.09.2023 roku.

Dla danych prezentowanych w śródrocznym skróconym sprawozdaniu z sytuacji finansowej, w pozycjach pozabilansowych oraz w śródrocznym skróconym sprawozdaniu ze zmian w kapitale własnym zaprezentowano porównywalne dane finansowe na dzień 31.12.2022 roku oraz 30.09.2022 roku.



Dla danych prezentowanych w śródrocznym skróconym rachunku zysków i strat wraz ze śródrocznym skróconym sprawozdaniem z pozostałych całkowitych dochodów oraz w śródrocznym skróconym sprawozdaniu z przepływów pieniężnych zaprezentowano porównywalne dane finansowe za okres od 01.01.2022 roku do 30.09.2022 roku.

## **Założenie kontynuacji działalności**

Śródroczne skrócone sprawozdanie finansowe zostało sporządzone przy założeniu kontynuacji działalności gospodarczej w dającej się przewidzieć przyszłości. Zarząd Spółki uważa, że nie istnieją okoliczności wskazujące na zagrożenie kontynuacji działalności.

## **Oświadczenie Zarządu**

Zarząd Spółki oświadcza, że wedle swojej najlepszej wiedzy, niniejsze śródroczne skrócone sprawozdanie finansowe i dane porównywalne sporządzone zostały zgodnie z obowiązującymi w Spółce Artifex Mundi S.A. zasadami rachunkowości oraz, że odzwierciedlają w sposób prawdziwy, rzetelny i jasny sytuację majątkową i finansową, jak również jej wynik finansowy.

Niniejsze śródroczne skrócone sprawozdanie finansowe sporządzono zgodnie z Międzynarodowymi Standardami Sprawozdawczości Finansowej (MSSF), zatwierdzonymi przez Unię Europejską, a w zakresie nieuregulowanym powyższymi standardami zgodnie z wymogami ustawy z dnia 29 września 1994 roku o rachunkowości i wydanych na jej podstawie przepisów wykonawczych oraz w zakresie wymaganym przez rozporządzenie Ministra Finansów z dnia 29 marca 2018 roku w sprawie informacji bieżących i okresowych przekazywanych przez emitentów papierów wartościowych oraz warunków uznawania za równoważne informacji wymaganych przepisami prawa państwa niebędącego państwem członkowskim.



# 2

**Śródroczne  
skrótone  
sprawozdanie  
finansowe  
Spółki Artifex  
Mundi S.A.**

## Śródroczny skrócony rachunek zysków i strat wraz ze śródrocznym skróconym sprawozdaniem z pozostałych całkowitych dochodów

		nr	01.07.2023 –	01.01.2023 –	01.07.2022 –	01.01.2022 –
		noty	30.09.2023	30.09.2023	30.09.2022	30.09.2022
<b>A.</b>	<b>Przychody</b>	1	23 611 404	59 147 488	8 876 593	29 646 580
<b>B.</b>	<b>Koszt własny sprzedaży</b>		2 447 263	6 959 792	2 140 859	6 882 415
<b>C.</b>	<b>Wynik brutto ze sprzedaży</b>		21 164 141	52 187 696	6 735 734	22 764 165
I.	Koszt sprzedaży		13 070 428	31 682 436	2 869 315	10 188 009
II.	Koszty ogólnego zarządu		1 645 623	4 215 364	1 398 455	4 607 266
<b>D.</b>	<b>Wynik netto ze sprzedaży</b>		6 448 090	16 289 896	2 467 964	7 968 890
I.	Pozostałe przychody operacyjne	3	45 529	231 505	44 106	212 675
II.	Pozostałe koszty operacyjne	4	75 709	241 372	4 765	22 328
<b>E.</b>	<b>Wynik operacyjny</b>		6 417 910	16 280 029	2 507 305	8 159 237
I.	Przychody finansowe	5	287 640	967 716	415 500	2 938 300
II.	Koszty finansowe	6	1 710 422	1 096 862	712 764	2 249 330
<b>F.</b>	<b>Wynik przed opodatkowaniem</b>		4 995 128	16 150 883	2 210 041	8 848 207
I.	Podatek dochodowy	7	536 694	1 860 271	465 099	1 026 219
<b>G.</b>	<b>Wynik okresu</b>		4 458 434	14 290 612	1 744 942	7 821 988
	Zysk przypadający akcjonariuszom jednostki dominującej		4 458 434	14 290 612	1 744 942	7 821 988
	Zysk przypadający udziałom niekontrolującym		0	0	0	0
			01.07.2023 –	01.01.2023 –	01.07.2022 –	01.01.2022 –
			30.09.2022	30.09.2023	30.09.2022	30.09.2022
<b>Zysk okresu</b>			4 458 434	14 290 612	1 744 942	7 821 988
<b>Inne całkowite dochody</b>			0	0	0	0
<b>Razem</b>			4 458 434	14 290 612	1 744 942	7 821 988
Całkowite dochody przypadające akcjonariuszom jednostki dominującej			4 458 434	14 290 612	1 744 942	7 821 988
Całkowite dochody przypadające akcjonariuszom niekontrolującym			0	0	0	0
				01.01.2023 –	01.01.2022 –	
				30.09.2023	30.09.2022	
<b>Zysk na jedną akcję zwykłą:</b>				1,20	0,66	
Zysk przypadający na jedną akcję z działalności kontynuowanej				1,20	0,66	
<b>Rozwodniony zysk na jedną akcję:</b>				1,20	0,66	
Rozwodniony zysk przypadający na jedną akcję z działalności kontynuowanej				1,20	0,66	

## Śródroczne skrócone sprawozdanie z sytuacji finansowej

	nr noty	30.09.2023	31.12.2022	30.09.2022
<b>A. Aktywa trwałe</b>		<b>9 801 980</b>	<b>5 623 019</b>	<b>4 957 285</b>
I. Rzeczowe aktywa trwałe	8	1 741 151	2 000 472	2 016 588
II. Aktywa niematerialne	9	60 424	66 064	71 791
III. Aktywa finansowe	10	5 182 250	0	5 000
IV. Należności	11	323 472	204 533	200 618
V. Aktywa z tytułu odroczonego podatku dochodowego	12	2 494 683	3 351 950	2 663 288
<b>B. Aktywa obrotowe</b>		<b>74 780 621</b>	<b>59 383 469</b>	<b>56 339 339</b>
I. Aktywowane koszty gier komputerowych	13	43 471 870	32 375 865	28 892 410
II. Należności z tytułu dostaw i usług oraz pozostałe	14	13 224 243	5 495 994	5 922 532
III. Należności z tytułu podatku dochodowego		0	278 395	91 740
IV. Aktywa finansowe	15	14 789 401	18 069 712	17 179 878
V. Środki pieniężne i ich ekwiwalenty		3 295 107	3 163 503	4 252 779
<b>Aktywa razem</b>		<b>84 582 601</b>	<b>65 006 488</b>	<b>61 296 624</b>

	nr noty	30.09.2023	31.12.2022	30.09.2022
<b>A. Kapitał własny</b>		<b>69 849 278</b>	<b>55 189 269</b>	<b>50 542 893</b>
I. Kapitał podstawowy	16	118 970	118 970	118 970
II. Kapitał ze sprzedaży akcji powyżej ich wartości nominalnej		24 331 352	24 331 352	24 331 352
III. Kapitał z aktualizacji wyceny	17	3 226 298	2 856 901	2 454 353
IV. Zyski zatrzymane	18	42 172 658	27 882 046	23 638 218
<b>B. Zobowiązania</b>		<b>14 733 323</b>	<b>9 817 219</b>	<b>10 753 731</b>
<b>B.1. Zobowiązania długoterminowe</b>		<b>703 732</b>	<b>1 141 379</b>	<b>1 281 960</b>
I. Zobowiązania z tytułu odroczonego podatku dochodowego	19	703 732	643 987	618 499
II. Zobowiązania z tytułu leasingu	20	0	497 392	663 461
<b>B.2. Zobowiązania krótkoterminowe</b>		<b>14 029 591</b>	<b>8 675 840</b>	<b>9 471 771</b>
I. Zobowiązania z tytułu dostaw i usług oraz pozostałe	21	11 574 150	5 857 637	6 142 310
II. Zobowiązania z tytułu podatku dochodowego		637 016	0	0
III. Pozostałe rezerwy krótkoterminowe	19	626 086	1 574 088	322 000
IV. Zobowiązania z tytułu leasingu		673 534	750 580	763 772
V. Inne zobowiązania finansowe	22	518 805	493 535	2 243 689
<b>Kapitał własny i zobowiązania</b>		<b>84 582 601</b>	<b>65 006 488</b>	<b>61 296 624</b>

## Śródroczne skrócone sprawozdanie ze zmian w kapitale własnym

	Kapitał akcyjny	Kapitał ze sprzedaży akcji powyżej ich wartości minimalnej	Kapitał z aktualizacji wyceny	Zyski zatrzymane	Kapitały przypadające akcjonariuszom	Kapitały razem
<b>Stan na 01.01.2023</b>	118 970	24 331 352	2 856 901	27 882 046	55 189 269	55 189 269
Wynik okresu	0	0	0	14 290 612	14 290 612	14 290 612
<b>Całkowite dochody razem</b>	0	0	0	14 290 612	14 290 612	14 290 612
Program Motywacyjny MSSF2	0	0	369 397	0	369 397	369 397
<b>Łączna zmiana kapitału własnego</b>	0	0	369 397	14 290 612	14 660 009	14 660 009
<b>Razem na 30.09.2023</b>	118 970	24 331 352	3 226 298	42 172 658	69 849 278	69 849 278

	Kapitał akcyjny	Kapitał ze sprzedaży akcji powyżej ich wartości minimalnej	Kapitał z aktualizacji wyceny	Zyski zatrzymane	Kapitały przypadające akcjonariuszom	Kapitały razem
<b>Stan na 01.01.2022</b>	118 970	24 331 352	1 246 708	15 816 231	41 513 261	41 513 261
Wynik okresu	0	0	0	12 065 815	12 065 815	12 065 815
<b>Całkowite dochody razem</b>	0	0	0	12 065 815	12 065 815	12 065 815
Program Motywacyjny MSSF2	0	0	1 610 193	0	1 610 193	1 610 193
<b>Łączna zmiana kapitału własnego</b>	0	0	1 610 193	12 065 815	13 676 008	13 676 008
<b>Razem na 31.12.2022</b>	118 970	24 331 352	2 856 901	27 882 046	55 189 269	55 189 269



	Kapitał akcyjny	Kapitał ze sprzedaży akcji powyżej ich wartości minimalnej	Kapitał z aktualizacji wyceny	Zyski zatrzymane	Kapitały przypadające akcjonariuszom	Kapitały razem
<b>Stan na 01.01.2022</b>	118 970	24 331 352	1 246 708	15 816 231	41 513 261	41 513 261
Wynik okresu	0	0	0	7 821 987	7 821 987	7 821 987
<b>Całkowite dochody razem</b>	0	0	0	7 821 987	7 821 987	7 821 987
Program Motywacyjny MSSF2	0	0	1 207 645	0	1 207 645	1 207 645
<b>Łączna zmiana kapitału własnego</b>	0	0	1 207 645	7 821 987	9 029 632	9 029 632
<b>Razem na 30.09.2022</b>	118 970	24 331 352	2 454 353	23 638 218	50 542 893	50 542 893

## Śródroczne skrócone sprawozdanie z przepływów pieniężnych

	01.01.2023 – 30.09.2023	01.01.2022 – 30.09.2022
<b>Przepływy pieniężne z działalności operacyjnej</b>		
<b>Zysk netto</b>	<b>14 290 612</b>	<b>7 821 988</b>
Korekty o pozycje:		
Amortyzacja	761 938	694 607
Zyski (-)/ strata (+) z tytułu różnic kursowych	25 241	1 817 550
Zyski (-)/ strata (+) z tytułu odsetek i prowizji	-724 184	103 992
Otrzymane dywidendy	0	-2 455 199
Strata z działalności inwestycyjnej	-9 020	-150 608
Zmiana stanu rezerw	-888 257	-408 742
Zmiana stanu aktywowanych kosztów gier	-10 817 610	-7 186 159
Zmiana stanu należności	-6 962 073	-79 551
Zmiana stanu zobowiązań krótkoterminowych, z wyjątkiem pożyczek i kredytów	6 353 529	2 503 593
Inne korekty z działalności operacyjnej	369 397	518 979
<b>Przepływy pieniężne z działalności operacyjnej</b>	<b>2 399 573</b>	<b>3 180 450</b>
Zapłacony (-)/ zwrócony (+) podatek dochodowy	-27 848	1 369 081
<b>Przepływy pieniężne netto z działalności operacyjnej</b>	<b>2 371 725</b>	<b>4 549 531</b>
<b>Przepływy pieniężne z działalności inwestycyjnej</b>		
Zbycie aktywów niematerialnych oraz rzeczowych aktywów trwałych	18 562	1 829
Nabycie aktywów niematerialnych oraz rzeczowych aktywów trwałych	-506 520	-66 998
Wpływ z dywidend	0	2 455 199
Nabycie obligacji	-19 990 285	-16 491 213
Wpływ ze sprzedaży obligacji	18 000 000	0
Odsetki od obligacji	1 031 169	0
Prowizje od obligacji	-218 560	0
Utrata kontroli nad spółką zależną	0	150 913
<b>Środki pieniężne netto z działalności inwestycyjnej</b>	<b>-1 665 634</b>	<b>-13 950 270</b>
<b>Przepływy pieniężne z działalności finansowej</b>		
Płatności zobowiązań z tytułu leasingu finansowego	-574 437	-604 955
Spląty kredytów i pożyczek	0	0
Odsetki i prowizje bankowe	-79	-103 840
<b>Środki pieniężne netto z działalności finansowej</b>	<b>-574 516</b>	<b>-708 795</b>
<b>Zmiana stanu środków pieniężnych przed różnicami kursowymi</b>	<b>131 575</b>	<b>-10 109 534</b>
Skutki zmian kursów wymiany, które dotyczą środków pieniężnych i ekwiwalentów środków pieniężnych	29	-107 513
<b>Zmiana stanu środków pieniężnych</b>	<b>131 604</b>	<b>-10 217 047</b>
<b>Środki pieniężne na początek okresu</b>	<b>3 163 503</b>	<b>14 469 826</b>
<b>Środki pieniężne na koniec okresu</b>	<b>3 295 107</b>	<b>4 252 779</b>

W pozycji inne korekty z działalności operacyjnej znajduje się kwota 369 397 PLN, która dotyczy kosztów związanych z przyjętą uchwałą ustalającą Program Motywacyjny dla pracowników Spółki opisaną szczegółowo w nocie nr 17.



# 3

## Informacja dodatkowa do śródrocznego skróconego sprawozdania finansowego

---

## Zgodność z Międzynarodowymi Standardami Sprawozdawczości Finansowej

Niniejsze śródroczne skrócone sprawozdanie finansowe zostało sporządzone zgodnie z Międzynarodowymi Standardami Sprawozdawczości Finansowej oraz interpretacjami wydanymi przez Radę Międzynarodowych Standardów Rachunkowości zatwierdzonymi przez Unię Europejską, na mocy Rozporządzenia w sprawie MSSF (Komisja Europejska 1606/2002), zwanymi dalej „MSSF UE”.

MSSF UE obejmują standardy i interpretacje zaakceptowane przez Radę Międzynarodowych Standardów Rachunkowości (RMSR) oraz Komisję ds. Interpretacji Międzynarodowej Sprawozdawczości Finansowej (KIMSF), zatwierdzone do stosowania w UE.

---

## Opis przyjętych zasad (polityki) rachunkowości

Polityka rachunkowości zastosowana przy sporządzaniu śródrocznego skróconego sprawozdania finansowego za III kwartał 2023 nie uległa zmianie w stosunku do polityki, którą kierowała się Spółka przy sporządzaniu sprawozdania finansowego za 2022 rok. Szczegółowy opis polityki rachunkowości znajduje się w sprawozdaniu finansowym za 2022 rok.



# 4

## Noty dodatkowe do śródrocznego skróconego sprawozdania finansowego



## Nota 1.1. Przychody ze sprzedaży

	01.01.2023 – 30.09.2023	01.01.2022 – 30.09.2022
<b>Przychody ze sprzedaży produktów</b>	<b>59 147 488</b>	<b>29 633 580</b>
sprzedaż gier	47 832 361	25 561 944
sprzedaż reklam	11 315 127	4 071 636
<b>Przychody ze sprzedaży usług</b>	<b>0</b>	<b>13 000</b>
usługi księgowo	0	13 000
<b>Razem</b>	<b>59 147 488</b>	<b>29 646 580</b>

## Nota 1.2. Przychody ze sprzedaży – struktura terytorialna

	01.01.2023 – 30.09.2023	01.01.2022 – 30.09.2022
<b>Przychody ze sprzedaży produktów</b>	<b>59 147 488</b>	<b>29 633 580</b>
na terenie kraju	98 651	172 475
na terenie Unii Europejskiej	34 023 245	16 364 618
na terenie krajów trzecich	25 025 592	13 096 487
<b>Przychody ze sprzedaży usług</b>	<b>0</b>	<b>13 000</b>
na terenie kraju	0	13 000
<b>Razem</b>	<b>59 147 488</b>	<b>29 646 580</b>

## Nota 2. Segmenty operacyjne

### Informacje ogólne o prowadzonej działalności gospodarczej w okresie od 1 stycznia 2023 r. do 30 września 2023 r.

Działalność Spółki Artifex Mundi S.A. w okresie od 1 stycznia 2023 r. do 30 września 2023 r. prowadzona była w czterech segmentach operacyjnych:

1. produkcja gier Free-to-Play, który obejmuje produkcję i wydawanie gier monetyzowanych w modelu Free-to-Play;
2. produkcja gier HOPA, który obejmuje produkcję gier w gatunku Hidden Object Puzzle Adventure (w skrócie HOPA) monetyzowanych w modelach try-before-you-buy oraz płatnym, oraz działalność wydawniczą i inwestycyjną w zakresie gier HOPA;
3. komercjalizacja gier Premium, który obejmuje komercjalizację gier skierowanych do szerokiego grona odbiorców monetyzowanych w modelu płatnym i try-before-you-buy, oraz działalność wydawniczą i inwestycyjną w zakresie gier tego typu;
4. pozostała działalność.

Informacje o poszczególnych segmentach operacyjnych występujących w okresie 01.01.2023 r. – 30.09.2023 r.

	Rodzaj segmentu				Razem
	Gry free-to-play	Gry HOPA	Gry premium	Wartości nieprzypisane do segmentów	
<b>Przychody</b>	<b>51 234 935</b>	<b>7 689 070</b>	<b>223 483</b>	<b>0</b>	<b>59 147 488</b>
<b>Koszt własny sprzedaży</b>	<b>5 005 728</b>	<b>1 953 764</b>	<b>300</b>	<b>0</b>	<b>6 959 792</b>
Amortyzacja gier	3 118 188	214 200	300	0	3 332 688
Koszty tantiem	1 887 540	1 464 788	0	0	3 352 328
Koszty aktualizacji wydanych gier	0	274 776	0	0	274 776
<b>Wynik netto ze sprzedaży</b>	<b>46 229 207</b>	<b>5 735 306</b>	<b>223 183</b>	<b>0</b>	<b>52 187 696</b>
Koszty sprzedaży	31 682 436	0	0	0	31 682 436
Koszty ogólnego zarządu	0	0	0	4 215 364	4 215 364
Pozostałe przychody operacyjne	0	1 053	0	230 452	231 505
Pozostałe koszty operacyjne, w tym:	0	0	0	241 372	241 372
Odpisy aktualizujące wartość aktywowanych kosztów gier	0	0	0	0	0
<b>Wynik operacyjny / EBIT</b>	<b>14 546 771</b>	<b>5 736 359</b>	<b>223 183</b>	<b>-4 226 284</b>	<b>16 280 029</b>
Przychody i koszty finansowe				-129 146	-129 146
<b>Zysk brutto</b>					<b>16 150 883</b>
Podatek dochodowy				1 860 271	1 860 271
<b>Zysk netto</b>					<b>14 290 612</b>
<b>Aktywa</b>					
<b>Aktywowane koszty gier, w tym:</b>	<b>43 238 017</b>	<b>233 613</b>	<b>240</b>	<b>0</b>	<b>43 471 870</b>
Nakłady	14 303 487	123 617	540	0	14 427 644
Amortyzacja	-3 118 188	-214 200	-300	0	-3 332 688
Odpisy aktualizujące	0	-1 053	0	0	-1 053
<b>Należności</b>					<b>13 547 715</b>
Przypisane	9 656 107	1 242 046	21 870	2 627 692	13 547 715
<b>Nieprzypisane aktywa</b>	<b>0</b>	<b>0</b>	<b>0</b>	<b>27 563 016</b>	<b>27 563 016</b>
<b>Zobowiązania</b>					<b>14 733 323</b>
Przypisane	10 708 585	568 663	1 238	0	11 278 486
<b>Nieprzypisane zobowiązania</b>	<b>0</b>	<b>0</b>	<b>0</b>	<b>3 454 837</b>	<b>3 454 837</b>

## Informacja o przychodach ze sprzedaży – główni odbiorcy

Spółka Artifex Mundi S.A. współpracuje z zewnętrznymi odbiorcami, których udział w przychodach przekracza 2% przychodów Spółki.

W ramach wszystkich segmentów produkcji gier, Spółka Artifex Mundi S.A. wygenerowała w okresie 01.01.2023 – 31.09.2023 r. sprzedaż przekraczającą 2% przychodów we współpracy z następującymi odbiorcami:

	01.01.2023 – 30.09.2023	
	PLN	%
Google Payment Ltd	22 741 129	38,45%
Apple Inc	18 845 622	31,86%
Nintendo	1 456 626	2,46%
Sony	1 351 362	2,28%
<b>Razem</b>	<b>44 394 739</b>	

Wskazani odbiorcy nie są podmiotami powiązanymi ze Spółką Artifex Mundi S.A.

W pozostałych segmentach operacyjnych żaden z zewnętrznych pojedynczych odbiorców nie przekroczył progu 2% przychodów Spółki.

## Informacja o przychodach ze sprzedaży – struktura geograficzna

	01.01.2023 – 30.09.2023	
	PLN	%
Stany Zjednoczone	23 102 628	39,45%
Wielka Brytania	5 141 491	8,78%
Japonia	4 303 502	7,35%
Niemcy	3 584 322	6,13%
Francja	2 967 552	5,07%
Pozostałe kraje	19 459 689	33,22%
<b>Razem</b>	<b>58 559 184</b>	<b>100%</b>

Przychody nieprzypisane do konkretnych krajów w analizowanym okresie wyniosły 588 304 PLN.

Spółka Artifex Mundi S.A. osiągnęła w analizowanym okresie przychody w kwocie 588 304 PLN za pośrednictwem zewnętrznych wydawców, którzy nie ujawniają informacji na temat kraju ostatecznego odbiorcy, w związku z czym informacja o strukturze geograficznej tych przychodów jest dla Spółki niedostępna.

Informacje o poszczególnych segmentach operacyjnych występujących w okresie 01.01.2022 r. – 30.09.2022 r.

	Rodzaj segmentu				Razem
	Gry free-to-play	Gry HOPA	Gry premium	Wartości nieprzypisane do segmentów	
<b>Przychody</b>	<b>18 986 541</b>	<b>10 284 540</b>	<b>362 499</b>	<b>13 000</b>	<b>29 646 580</b>
<b>Koszt własny sprzedaży</b>	<b>4 071 320</b>	<b>2 811 024</b>	<b>71</b>	<b>0</b>	<b>6 882 415</b>
Amortyzacja gier	3 128 048	461 356	71	0	3 589 475
Koszty tantiem	943 272	2 140 787	0	0	3 084 059
Koszty aktualizacji wydanych gier	0	208 881	0	0	208 881
<b>Wynik netto ze sprzedaży</b>	<b>14 915 221</b>	<b>7 473 516</b>	<b>362 428</b>	<b>13 000</b>	<b>22 764 165</b>
Koszty sprzedaży	10 188 009	0	0	0	10 188 009
Koszty ogólnego zarządu	0	0	0	4 607 266	4 607 266
Pozostałe przychody operacyjne	0	1 639	0	211 036	212 675
Pozostałe koszty operacyjne, w tym:	0	0	0	22 328	22 328
Odpisy aktualizujące wartość aktywowanych kosztów gier	0	0	0	0	0
<b>Wynik operacyjny / EBIT</b>	<b>4 727 212</b>	<b>7 475 155</b>	<b>362 428</b>	<b>-4 405 558</b>	<b>8 159 237</b>
Przychody i koszty finansowe				688 970	688 970
<b>Zysk brutto</b>					<b>8 848 207</b>
Podatek dochodowy				1 026 219	1 026 219
<b>Zysk netto</b>					<b>7 821 988</b>
<b>Aktywa</b>					
<b>Aktywowane koszty gier, w tym:</b>	<b>28 509 911</b>	<b>379 907</b>	<b>2 592</b>	<b>0</b>	<b>28 892 410</b>
Nakłady	10 561 189	212 597	208	0	10 773 994
Amortyzacja	-3 128 048	-461 356	-71	0	-3 589 475
Odpisy aktualizujące	0	-1 639	0	0	-1 639
<b>Należności</b>					<b>6 214 890</b>
Przypisane	2 024 520	1 720 308	35 025	2 435 037	6 214 890
<b>Nieprzypisane aktywa</b>	<b>0</b>	<b>0</b>	<b>0</b>	<b>26 189 324</b>	<b>26 189 324</b>
<b>Zobowiązania</b>					<b>11 649 241</b>
Przypisane	4 682 075	1 591 989	8 597	0	6 282 661
<b>Nieprzypisane zobowiązania</b>	<b>0</b>	<b>0</b>	<b>0</b>	<b>5 366 580</b>	<b>5 366 580</b>

## Informacja o przychodach ze sprzedaży – główni odbiorcy

Spółka Artifex Mundi S.A. współpracuje z zewnętrznymi odbiorcami, których udział w przychodach przekracza 5% przychodów Spółki.

W ramach wszystkich segmentów produkcji gier, Spółka Artifex Mundi S.A. wygenerowała w okresie 01.01.2022 – 30.09.2022 r. sprzedaż przekraczającą 5% przychodów we współpracy z następującymi odbiorcami:

	01.01.2022 – 30.09.2022	
	PLN	%
Google Payment Ltd	12 291 126	41,48%
Apple Inc	5 191 504	17,52%
Nintendo	1 752 960	5,92%
Sony	1 611 242	5,44%
<b>Razem</b>	<b>20 846 832</b>	

Wskazani odbiorcy nie są podmiotami powiązanymi ze Spółką Artifex Mundi S.A.

W pozostałych segmentach operacyjnych żaden z zewnętrznych pojedynczych odbiorców nie przekroczył progu 5% przychodów Spółki.

## Informacja o przychodach ze sprzedaży – struktura geograficzna

	01.01.2022 – 30.09.2022	
	PLN	%
Stany Zjednoczone	11 690 197	39,98%
Wielka Brytania	2 611 986	8,93%
Niemcy	1 767 533	6,04%
Korea	1 641 577	5,61%
Chiny	956 602	3,27%
Pozostałe kraje	10 574 273	36,17%
<b>Razem</b>	<b>29 242 168</b>	<b>100%</b>

Przychody nieprzypisane do konkretnych krajów w analizowanym okresie wyniosły 404 412 PLN.

Spółka Artifex Mundi S.A. osiągnęła w analizowanym okresie przychody w kwocie 404 412 PLN za pośrednictwem zewnętrznych wydawców, którzy nie ujawniają informacji na temat kraju ostatecznego odbiorcy, w związku z czym informacja o strukturze geograficznej tych przychodów jest dla Spółki niedostępna.



### Nota 3. Pozostałe przychody operacyjne

	01.01.2023 – 30.09.2023	01.01.2022 – 30.09.2022
Zysk ze zbycia niefinansowych aktywów trwałych	9 020	0
Aktualizacja wartości aktywów niefinansowych	205 698	193 693
Inne przychody operacyjne	16 787	18 982
przychody z refakturowania kosztów	5 621	18 532
pozostałe	11 166	450
<b>Razem</b>	<b>231 505</b>	<b>212 675</b>

W aktualizacji wartości aktywów niefinansowych ujęta została wykorzystana rezerwa na świadczenia urlopowe w kwocie 204 645 PLN.

### Nota 4. Pozostałe koszty operacyjne

	01.01.2023 – 30.09.2023	01.01.2022 – 30.09.2022
Strata ze zbycia niefinansowych aktywów trwałych	0	305
Aktualizacja wartości aktywów niefinansowych	0	0
Inne koszty operacyjne	241 372	22 023
koszty do refakturowania	5 621	4 447
pozostałe	235 751	17 576
<b>Razem</b>	<b>241 372</b>	<b>22 328</b>

W pozostałych kosztach operacyjnych uwzględniono podatek u źródła pobrany od należności zagranicznych w kwocie 233 497 PLN.

### Nota 5. Przychody finansowe

	01.01.2023 – 30.09.2023	01.01.2022 – 30.09.2022
Odsetki	967 716	332 188
od lokat i obligacji	967 716	332 188
Aktualizacja wartości inwestycji	0	150 913
Dywidenda	0	2 455 199
<b>Razem</b>	<b>967 716</b>	<b>2 938 300</b>

### Nota 6. Koszty finansowe

	01.01.2023 – 30.09.2023	01.01.2022 – 30.09.2022
Odsetki	218 639	103 992
odsetki i prowizje od obligacji	218 639	103 992
Aktualizacja wartości inwestycji	25 270	1 715 037
Inne	852 953	430 301
różnice kursowe	617 383	323 182
dyskonto	235 570	107 119
<b>Razem</b>	<b>1 096 862</b>	<b>2 249 330</b>

W pozycji aktualizacja wartości inwestycji ujęto ujemną wycenę zawartych transakcji walutowych FX.

## Nota 7. Podatek dochodowy

	01.01.2023 – 30.09.2023	01.01.2022 – 30.09.2022
Bieżący	943 259	370 000
Odroczony	917 012	656 219
<b>Razem</b>	<b>1 860 271</b>	<b>1 026 219</b>

## Nota 8. Zmiany stanu rzeczowych aktywów trwałych według grup rodzajowych

	Budynki i budowle	Urządzenia techniczne i maszyny	Środki transportu	Pozostałe środki trwałe	Aktywa z tytułu prawa do użytkowania	Razem
<b>Wartość brutto na 01.01.2023</b>	<b>77 795</b>	<b>1 633 260</b>	<b>92 880</b>	<b>34 733</b>	<b>4 259 036</b>	<b>6 097 704</b>
Zwiększenia, w tym:	0	470 534	0	28 083	0	498 617
– nabycie	0	470 534	0	28 083	0	498 617
Zmniejszenia	0	56 157	0	0	0	56 157
– sprzedaż	0	56 157	0	0	0	56 157
<b>Wartość brutto na 30.09.2023</b>	<b>77 795</b>	<b>2 047 637</b>	<b>92 880</b>	<b>62 816</b>	<b>4 259 036</b>	<b>6 540 164</b>
<b>Umorzenie na 01.01.2023</b>	<b>24 182</b>	<b>1 014 944</b>	<b>40 248</b>	<b>28 814</b>	<b>2 989 045</b>	<b>4 097 233</b>
Zwiększenia	5 835	151 332	13 932	5 800	571 496	748 395
Zmniejszenia	0	46 615	0	0	0	46 615
– sprzedaż	0	46 615	0	0	0	46 615
<b>Umorzenie na 30.09.2023</b>	<b>30 017</b>	<b>1 119 661</b>	<b>54 180</b>	<b>34 614</b>	<b>3 560 541</b>	<b>4 799 013</b>
<b>Wartość netto na 01.01.2023</b>	<b>53 613</b>	<b>618 316</b>	<b>52 632</b>	<b>5 919</b>	<b>1 269 992</b>	<b>2 000 472</b>
<b>Wartość netto na 30.09.2023</b>	<b>47 778</b>	<b>927 976</b>	<b>38 700</b>	<b>28 202</b>	<b>698 495</b>	<b>1 741 151</b>

	Budynki i budowle	Urządzenia techniczne i maszyny	Środki transportu	Pozostałe środki trwałe	Aktywa z tytułu prawa do użytkowania	Razem
<b>Wartość brutto na 01.01.2022</b>	<b>77 795</b>	<b>1 142 662</b>	<b>92 880</b>	<b>34 733</b>	<b>4 259 036</b>	<b>5 607 106</b>
Zwiększenia, w tym:	0	499 498	0	0	0	499 498
– nabycie	0	499 498	0	0	0	499 498
Zmniejszenia, w tym:	0	8 900	0	0	0	8 900
– likwidacja i sprzedaż	0	8 900	0	0	0	8 900
<b>Wartość brutto na 31.12.2022</b>	<b>77 795</b>	<b>1 633 260</b>	<b>92 880</b>	<b>34 733</b>	<b>4 259 036</b>	<b>6 097 704</b>
<b>Umorzenie na 01.01.2022</b>	<b>16 402</b>	<b>913 473</b>	<b>21 672</b>	<b>25 449</b>	<b>2 227 051</b>	<b>3 204 047</b>
Zwiększenia	7 780	110 371	18 576	3 365	761 994	902 086
Zmniejszenia, w tym:	0	8 900	0	0	0	8 900
– likwidacja i sprzedaż	0	8 900	0	0	0	8 900
<b>Umorzenie na 31.12.2022</b>	<b>24 182</b>	<b>1 014 944</b>	<b>40 248</b>	<b>28 814</b>	<b>2 989 045</b>	<b>4 097 233</b>
<b>Wartość netto na 01.01.2022</b>	<b>61 393</b>	<b>229 189</b>	<b>71 208</b>	<b>9 284</b>	<b>2 031 985</b>	<b>2 403 059</b>
<b>Wartość netto na 31.12.2022</b>	<b>53 613</b>	<b>618 316</b>	<b>52 632</b>	<b>5 919</b>	<b>1 269 992</b>	<b>2 000 472</b>

	Budynki i budowle	Urządzenia techniczne i maszyny	Środki transportu	Pozostałe środki trwałe	Aktywa z tytułu prawa do użytkowania	Razem
<b>Wartość brutto na 01.01.2022</b>	<b>77 795</b>	<b>1 142 662</b>	<b>92 880</b>	<b>34 733</b>	<b>4 259 036</b>	<b>5 607 106</b>
Zwiększenia, w tym:	0	272 210	0	0	0	272 210
– nabycie	0	272 210	0	0	0	272 210
Zmniejszenia, w tym:	0	8 900	0	0	0	8 900
– likwidacja i sprzedaż	0	8 900	0	0	0	8 900
<b>Wartość brutto na 30.09.2022</b>	<b>77 795</b>	<b>1 405 972</b>	<b>92 880</b>	<b>34 733</b>	<b>4 259 036</b>	<b>5 870 416</b>
<b>Umorzenie na 01.01.2022</b>	<b>16 402</b>	<b>913 473</b>	<b>21 672</b>	<b>25 449</b>	<b>2 227 051</b>	<b>3 204 047</b>
Zwiększenia	5 835	64 895	13 932	2 524	571 495	658 681
Zmniejszenia, w tym:	0	8 900	0	0	0	8 900
– likwidacja i sprzedaż	0	8 900	0	0	0	8 900
<b>Umorzenie na 30.09.2022</b>	<b>22 237</b>	<b>969 468</b>	<b>35 604</b>	<b>27 973</b>	<b>2 798 546</b>	<b>3 853 828</b>
<b>Wartość netto na 01.01.2022</b>	<b>61 393</b>	<b>229 189</b>	<b>71 208</b>	<b>9 284</b>	<b>2 031 985</b>	<b>2 403 059</b>
<b>Wartość netto na 30.09.2022</b>	<b>55 558</b>	<b>436 504</b>	<b>57 276</b>	<b>6 760</b>	<b>1 460 490</b>	<b>2 016 588</b>

Spółka posiada rzeczowe aktywa trwałe użytkowane na podstawie umów leasingu finansowego:

- umowa najmu długoterminowego, zobowiązanie z tego tytułu na dzień 30.09.2023 r. wyniosło 673 534 PLN.

Spółka nie posiada gruntów użytkowanych wieczysto.

Spółka nie posiada rzeczowych aktywów trwałych o ograniczonym prawie własności i użytkowania.

Na dzień 30.09.2023 r. nie występowały zobowiązania umowne w związku z nabyciem rzeczowych aktywów trwałych.

Na dzień 30.09.2023 r. nie występowały zobowiązania wobec budżetu państwa lub jednostek samorządu terytorialnego z tytułu uzyskania prawa własności budynków i budowli.

## Nota 9. Zmiany stanu aktywów niematerialnych według grup rodzajowych

	Inne aktywa niematerialne	Razem
<b>Wartość brutto na 01.01.2023</b>	<b>1 657 335</b>	<b>1 657 335</b>
Zwiększenia	7 903	7 903
Zmniejszenia	0	0
<b>Wartość brutto na 30.09.2023</b>	<b>1 665 238</b>	<b>1 665 238</b>
<b>Umorzenie na 01.01.2023</b>	<b>1 591 271</b>	<b>1 591 271</b>
Zwiększenia	13 543	13 543
Zmniejszenia	0	0
<b>Umorzenie na 30.09.2023</b>	<b>1 604 814</b>	<b>1 604 814</b>
<b>Wartość netto na 01.01.2023</b>	<b>66 064</b>	<b>66 064</b>
<b>Wartość netto na 30.09.2023</b>	<b>60 424</b>	<b>60 424</b>

	Inne aktywa niematerialne	Razem
<b>Wartość brutto na 01.01.2022</b>	<b>1 657 335</b>	<b>1 657 335</b>
Zwiększenia	0	0
Zmniejszenia	0	0
<b>Wartość brutto na 31.12.2022</b>	<b>1 657 335</b>	<b>1 657 335</b>
<b>Umorzenie na 01.01.2022</b>	<b>1 549 619</b>	<b>1 549 619</b>
Zwiększenia	41 652	41 652
Zmniejszenia	0	0
<b>Umorzenie na 31.12.2022</b>	<b>1 591 271</b>	<b>1 591 271</b>
<b>Wartość netto na 01.01.2022</b>	<b>107 716</b>	<b>107 716</b>
<b>Wartość netto na 31.12.2022</b>	<b>66 064</b>	<b>66 064</b>

	Inne aktywa niematerialne	Razem
<b>Wartość brutto na 01.01.2022</b>	<b>1 657 335</b>	<b>1 657 335</b>
Zwiększenia	0	0
Zmniejszenia	0	0
<b>Wartość brutto na 30.09.2022</b>	<b>1 657 335</b>	<b>1 657 335</b>
<b>Umorzenie na 01.01.2022</b>	<b>1 549 619</b>	<b>1 549 619</b>
Zwiększenia	35 925	35 925
Zmniejszenia	0	0
<b>Umorzenie na 30.09.2022</b>	<b>1 585 544</b>	<b>1 585 544</b>
<b>Wartość netto na 01.01.2022</b>	<b>107 716</b>	<b>107 716</b>
<b>Wartość netto na 30.09.2022</b>	<b>71 791</b>	<b>71 791</b>

Spółka nie posiada aktywów niematerialnych użytkowanych na podstawie umów leasingu.

Spółka nie posiada aktywów niematerialnych o ograniczonym prawie użytkowania.

Spółka nie posiada kredytów bankowych, które byłyby zabezpieczone aktywami niematerialnymi.

Na dzień 30.09.2023 r. nie występowały zobowiązania umowne w związku z nabyciem aktywów niematerialnych.

## Nota 10. Aktywa finansowe długoterminowe

	30.09.2023	31.12.2022	30.09.2022
W jednostkach powiązanych	0	0	5 000
udziały i akcje	0	0	5 000
W jednostkach pozostałych	5 182 250	0	0
obligacje korporacyjne	5 182 250	0	0
<b>Razem</b>	<b>5 182 250</b>	<b>0</b>	<b>5 000</b>

## Nota 11. Należności długoterminowe

	30.09.2023	31.12.2022	30.09.2022
Należności długoterminowe	0	112 267	111 218
Rozliczenia międzyokresowe	323 472	92 266	89 400
<b>Razem</b>	<b>323 472</b>	<b>204 533</b>	<b>200 618</b>

## Nota 12. Aktywa z tytułu odroczonego podatku dochodowego

	30.09.2023	31.12.2022	30.09.2022
<b>Stan aktywów z tytułu odroczonego podatku dochodowego na początek okresu, w tym:</b>	<b>3 351 950</b>	<b>3 338 192</b>	<b>3 338 192</b>
odniesionych na wynik finansowy	3 351 950	3 338 192	3 338 192
odniesionych na kapitał własny	0	0	0
<b>Zwiększenia</b>	<b>0</b>	<b>13 758</b>	<b>0</b>
odniesione na wynik finansowy	0	13 758	0
odniesione na kapitał własny	0	0	0
<b>Zmniejszenia</b>	<b>857 267</b>	<b>0</b>	<b>674 904</b>
odniesione na wynik finansowy	857 267	0	674 904
odniesione na kapitał własny	0	0	0
<b>Stan aktywów z tytułu odroczonego podatku dochodowego na koniec okresu, w tym:</b>	<b>2 494 683</b>	<b>3 351 950</b>	<b>2 663 288</b>
odniesionych na wynik finansowy	2 494 683	3 351 950	2 663 288
odniesionych na kapitał własny	0	0	0

<b>Aktywa z tytułu odroczonego podatku dochodowego, których podstawą są różnice przejściowe wynikające z:</b>	30.09.2023	31.12.2022	30.09.2022
Różnice kursowe bilansowe	0	346	277
Wycena kontraktów forward	518 805	493 535	2 243 689
Rezerwy dotyczące: usług, świadczeń dla pracowników, bonusów i tantiem dla kontrahentów zewnętrznych	626 086	900 603	1 348 275
Dyskonto kaucji długoterminowych	6 644	7 733	9 830
Odpisy aktualizujące aktywowane koszty gier komputerowych	13 720 681	17 981 931	19 755 901
Koszt własny sprzedaży do przychodu z tantiem zaliczanego podatkowo do następnego roku	0	0	59 998
Strata podatkowa za rok 2018	68 442	68 442	68 442
Strata podatkowa za rok 2022	2 535 605	2 535 605	0
<b>Razem</b>	<b>17 476 263</b>	<b>21 988 195</b>	<b>23 486 412</b>
<b>Aktywa z tytułu odroczonego podatku dochodowego</b>	<b>3 320 490</b>	<b>4 177 757</b>	<b>4 462 418</b>
<b>Odpis aktualizujący aktywa z tytułu odroczonego podatku dochodowego</b>	<b>-825 807</b>	<b>-825 807</b>	<b>-1 799 130</b>
<b>Aktywa z tytułu odroczonego podatku dochodowego</b>	<b>2 494 683</b>	<b>3 351 950</b>	<b>2 663 288</b>

## Nota 13.1 Aktywowane koszty gier komputerowych

	Free-to-play	Premium	HOPA	30.09.2023
Gry w trakcie produkcji	45 410 617	4 252 707	69 194	49 732 518
Gry gotowe	19 678 627	4 624 220	855 455	25 158 302
Odpisy aktualizujące	-21 851 227	-8 876 687	-691 036	-31 418 950
<b>Razem</b>	<b>43 238 017</b>	<b>240</b>	<b>233 613</b>	<b>43 471 870</b>

	Free-to-play	Premium	HOPA	31.12.2022
Gry w trakcie produkcji	33 132 705	4 252 707	69 194	37 454 606
Gry gotowe	20 771 246	4 623 980	946 037	26 341 263
Odpisy aktualizujące	-21 851 227	-8 876 687	-692 090	-31 420 004
<b>Razem</b>	<b>32 052 724</b>	<b>0</b>	<b>323 141</b>	<b>32 375 865</b>

	Free-to-play	Premium	HOPA	30.09.2022
Gry w trakcie produkcji	28 898 158	4 255 298	69 194	33 222 650
Gry gotowe	21 463 025	4 718 132	1 003 011	27 184 168
Odpisy aktualizujące	-21 851 272	-8 970 838	-692 298	-31 514 408
<b>Razem</b>	<b>28 509 911</b>	<b>2 592</b>	<b>379 907</b>	<b>28 892 410</b>

## Nota 13.2 Odpisy aktualizujące wartości aktywowanych kosztów gier komputerowych

	Odpisy aktualizujące na 01.01.2023	Zwiększenia w okresie	Zmniejszenia w okresie	Odpisy aktualizujące na 30.09.2023
Gry gotowe premium	4 623 980	0	0	4 623 980
Gry w produkcji premium	4 252 707	0	0	4 252 707
Gry gotowe free-to-play	17 618 000	0	0	17 618 000
Gry w produkcji free-to-play	4 233 227	0	0	4 233 227
Gry gotowe HOPA	622 896	0	1 054	621 842
Gry w produkcji HOPA	69 194	0	0	69 194
<b>Razem</b>	<b>31 420 004</b>	<b>0</b>	<b>1 054</b>	<b>31 418 950</b>

	Odpisy aktualizujące na 01.01.2022	Zwiększenia w roku obrotowym	Zmniejszenia w roku obrotowym	Odpisy aktualizujące na 31.12.2022
Gry gotowe premium	4 718 132	0	94 152	4 623 980
Gry w produkcji premium	4 252 707	0	0	4 252 707
Gry gotowe free-to-play	17 618 045	0	45	17 618 000
Gry w produkcji free-to-play	4 233 227	0	0	4 233 227
Gry gotowe HOPA	624 743	0	1 847	622 896
Gry w produkcji HOPA	69 194	0	0	69 194
<b>Razem</b>	<b>31 516 048</b>	<b>0</b>	<b>96 044</b>	<b>31 420 004</b>



	Odpisy aktualizujące na 01.01.2022	Zwiększenia w okresie	Zmniejszenia w okresie	Odpisy aktualizujące na 30.09.2022
Gry gotowe premium	4 718 132	0	0	4 718 132
Gry w produkcji premium	4 252 707	0	0	4 252 707
Gry gotowe free-to-play	17 618 044	0	0	17 618 044
Gry w produkcji free-to-play	4 233 227	0	0	4 233 227
Gry gotowe HOPA	624 743	0	1 639	623 104
Gry w produkcji HOPA	69 194	0	0	69 194
<b>Razem</b>	<b>31 516 047</b>	<b>0</b>	<b>1 639</b>	<b>31 514 408</b>

## Nota 14. Należności z tytułu dostaw i usług oraz pozostałe

	30.09.2023	31.12.2022	30.09.2022
<b>Należności z tytułu dostaw i usług</b>	<b>10 925 845</b>	<b>3 709 330</b>	<b>3 466 429</b>
wobec jednostek powiązanych	2 862	0	0
wobec jednostek pozostałych	10 922 983	0	0
<b>Pozostałe należności, w tym:</b>	<b>1 143 640</b>	<b>1 004 555</b>	<b>1 480 685</b>
zaliczki na dostawy	4 935	103 465	620
z tytułu podatków i innych świadczeń publiczno-prawnych	967 224	864 873	1 098 999
inne należności	171 481	36 217	381 066
<b>Rozliczenia międzyokresowe</b>	<b>1 154 758</b>	<b>782 109</b>	<b>975 418</b>
<b>Razem</b>	<b>13 224 243</b>	<b>5 495 994</b>	<b>5 922 532</b>

## Nota 15. Aktywa finansowe krótkoterminowe

	30.09.2023	31.12.2022	30.09.2022
W pozostałych jednostkach	14 789 401	18 069 712	17 179 878
obligacje korporacyjne	14 789 401	18 069 712	16 491 213
zabezpieczenia na kontraktach FX	0	0	688 665
<b>Razem</b>	<b>14 789 401</b>	<b>18 069 712</b>	<b>17 179 878</b>

## Nota 16. Kapitał podstawowy

	30.09.2023	31.12.2022	30.09.2022
Liczba akcji	11 897 000	11 897 000	11 897 000
Wartość nominalna akcji w zł	0,01	0,01	0,01
<b>Razem</b>	<b>118 970</b>	<b>118 970</b>	<b>118 970</b>

Wartość nominalna jednej akcji = 0,01 PLN

W dniu 26 października 2023 r. Robert Mikuszewski zawiadomił o objęciu warrantów subskrypcyjnych podserii 1E, uprawniających do objęcia 31 398 akcji zwykłych na okaziciela serii E, wyemitowanych przez Artifex Mundi w ramach realizacji pierwszego etapu programu motywacyjnego obowiązującego w Spółce (dalej jako: „Zdarzenie”, raport bieżący nr 38/2023). Objęcie ww. akcji wpłynęło na zwiększenie posiadania udziału w ogólnej liczbie głosów w Spółce powyżej 5% (bez uwzględnienia innych potencjalnych zmian w liczbie akcji). Przed Zdarzeniem Robert Mikuszewski posiadał łącznie 584 882 akcji zwykłych na okaziciela Spółki, reprezentujących 4,98% kapitału zakładowego Spółki, uprawniających do 584 882 głosów na Walnym Zgromadzeniu Artifex Mundi, stanowiących 4,98 % ogólnej liczby głosów w Artifex Mundi.

Bezpośrednio po Zdarzeniu, posiadał łącznie:

a) 584 882 akcji zwykłych na okaziciela Spółki, reprezentujących 4,98 % kapitału zakładowego Spółki, uprawniających do 584 882 głosów na Walnym Zgromadzeniu Artifex Mundi, stanowiących 4,98 % ogólnej liczby głosów w Artifex Mundi (ogólna liczba głosów liczona jako suma głosów przypadających na aktualne akcje Spółki) oraz

b) 31 938 warrantów subskrypcyjnych podserii 1E, uprawniających do objęcia 31 938 akcji zwykłych na okaziciela serii E Spółki, które będą uprawniały do 31 938 głosów na Walnym Zgromadzeniu Artifex Mundi, stanowiących 0,27% ogólnej liczby głosów w Artifex Mundi (ogólna liczba głosów liczona jako suma głosów przypadających na aktualne akcje Spółki oraz akcje powstałe z zamiany 31 938 posiadanych warrantów subskrypcyjnych).

Objęcie akcji w zamian za warranty wpłynęło następująco na liczbę posiadanych głosów: 616 820 głosów na Walnym Zgromadzeniu Artifex Mundi, stanowiących 5,17% ogólnej liczby głosów w Artifex Mundi (ogólna liczba głosów obliczona została jako suma głosów przypadających na wszystkie akcje Spółki oraz głosów przypadających na akcje powstałe w wyniku zamiany 31 938 posiadanych warrantów subskrypcyjnych).

W dniu 27 października 2023 r. Porozumienie Akcjonariuszy Artifex Mundi S.A. zawiadomiło o objęciu warrantów subskrypcyjnych podserii 1E, uprawniających do objęcia 98 790 akcji zwykłych na okaziciela serii E, wyemitowanych przez Artifex Mundi w ramach realizacji pierwszego etapu programu motywacyjnego obowiązującego w Spółce (dalej jako: „Zdarzenie”).

Strony Porozumienia przed Zdarzeniem posiadały łącznie 2 573 240 akcji zwykłych na okaziciela Spółki, reprezentujących 21,62% kapitału zakładowego Spółki, uprawniających do 2 573 240 głosów na Walnym Zgromadzeniu Artifex Mundi, stanowiących 21,62% ogólnej liczby głosów w Artifex Mundi S.A.

Po zdarzeniu, posiadają łącznie:

a) 2 573 240 akcji zwykłych na okaziciela Spółki, reprezentujących 21,62% kapitału zakładowego Spółki, uprawniających do 2 573 240 głosów na Walnym Zgromadzeniu Artifex Mundi, stanowiących 21,62% ogólnej liczby głosów w Artifex Mundi (ogólna liczba głosów liczona jako suma głosów przypadających na aktualne akcje Spółki) oraz

b) 98 790 warrantów subskrypcyjnych podserii 1E, uprawniających do objęcia 98 790 akcji zwykłych na okaziciela serii E Spółki, które będą uprawniały do 98 790 głosów na Walnym Zgromadzeniu Artifex Mundi, stanowiących 0,82% ogólnej liczby głosów w Artifex Mundi (ogólna liczba głosów liczona jako suma głosów przypadających na aktualne akcje Spółki oraz akcje powstałe z zamiany 98 790 warrantów subskrypcyjnych posiadanych przez Strony Porozumienia).

Objęcie akcji w zamian za warranty wpłynęło następująco na liczbę posiadanych głosów: 2 672 030 głosów na Walnym Zgromadzeniu Artifex Mundi, stanowiących 22,27% ogólnej liczby głosów w Artifex Mundi (ogólna liczba głosów obliczona została jako suma głosów przypadających na wszystkie akcje Spółki oraz głosów przypadających na akcje powstałe w wyniku zamiany 98 790 posiadanych warrantów subskrypcyjnych przez Strony Porozumienia).

## Nota 17. Kapitał z aktualizacji wyceny

	30.09.2023	31.12.2022	30.09.2022
Stan kapitału z aktualizacji wyceny na początek roku	2 856 901	1 246 708	1 246 708
Zwiększenie o MSSF2	369 397	1 610 193	1 207 645
<b>Razem</b>	<b>3 226 298</b>	<b>2 856 901</b>	<b>2 454 353</b>

Do dnia 28.06.2023 r. w Spółce obowiązywał Program Motywacyjny przyjęty dnia 21.04.2021 roku przez Nadzwyczajne Walne Zgromadzenie. Program miał być rozliczony w dwóch etapach. Warunkiem objęcia maksymalnej liczby akcji w pierwszym etapie, czyli latach 2021–2022, miało być wypracowanie w tym okresie łącznie 25 mln zł zysku netto, natomiast w drugim etapie, w latach 2023–2024, 35 mln zł zysku. W dniu 28.06.2023 r. Zwyczajne Walne Zgromadzenie podjęło uchwałę w sprawie zmiany programu motywacyjnego obowiązującego w Spółce, uchylenia podwyższenia kapitału zakładowego Spółki w granicach kapitału docelowego, emisji warrantów subskrypcyjnych serii E wraz z pozbawieniem dotychczasowych akcjonariuszy prawa poboru warrantów w całości, warunkowego podwyższenia kapitału zakładowego w drodze emisji akcji serii E wraz z pozbawieniem dotychczasowych akcjonariuszy prawa poboru akcji w całości oraz zmiany Statutu Spółki.

Zmieniony program motywacyjny obejmuje 3 etapy:

- a) etap dotyczący lat 2021–2022,
- b) etap dotyczący lat 2023–2024,
- c) etap dotyczący lat 2025–2026.

Możliwość objęcia warrantów uzależniona jest od realizacji celów wynikowych określonych dla każdego etapu Programu Motywacyjnego, przez które rozumie się zysk netto Spółki liczony narastająco od 2021, tj. odpowiednio:

- w latach obrotowych 2021 – 2022: co najmniej 21 mln zł nie więcej niż 25 mln zł,
- w latach obrotowych 2023 – 2024: co najmniej 25 mln zł, nie więcej niż 35 mln zł,
- w latach obrotowych 2025 – 2026: co najmniej 35 mln zł, nie więcej niż 42 mln zł.

Zwyczajne Walne Zgromadzenie Spółki, postanowiło o emisji 1 108 853 imiennych warrantów subskrypcyjnych serii E, w trzech podseriach: 1E, 2E oraz 3E odpowiednio przyporządkowanych dla każdego z etapów:

- a) 359 587 warrantów Subskrypcyjnych podserii 1E o numerach od 1 do 359 587, przeznaczonych do objęcia przez Uczestników Programu Motywacyjnego uprawnionych z etapu Programu Motywacyjnego przypadającego na lata 2021–2022,
- b) 370 455 warrantów Subskrypcyjnych podserii 2E o numerach od 1 do 370 455, przeznaczonych do objęcia przez Uczestników Programu Motywacyjnego uprawnionych z etapu Programu Motywacyjnego przypadającego na lata 2023–2024,
- c) 378 811 warrantów Subskrypcyjnych podserii 3E o numerach od 1 do 378 811 przeznaczonych do objęcia przez Uczestników Programu Motywacyjnego uprawnionych z etapu Programu Motywacyjnego przypadającego na lata 2025–2026.

W dniu 24.08.2023 przyznano 359 587 warrantów subskrypcyjnych. Wartość godziwa wyniosła 7,09 PLN/warrant.

Obecnie trwający drugi etap programu motywacyjnego wyceniany jest w okresie od kwietnia 2023 do końca 2024 roku. Wartość godziwa warrantów wynosi 3,49 PLN/warrant.

Wartość godziwa została ustalona na podstawie ceny rynkowej akcji z dnia przyznania, który zgodnie z przepisami MSSF 2 w transakcjach z pracownikami jest dniem wyceny.

Wpływ wyceny programu motywacyjnego na wynik roku 2023: 369 396 PLN odniesione na koszty wynagrodzeń. Brak zobowiązań wykazanych w śródrocznym sprawozdaniu finansowym na dzień 30.09.2023.

	Etap I 2021-2022	Etap II 2023-2024	Etap III 2025-2026
Liczba warrantów	359 587	370 455	378 811
Wartość godziwa 1 warrantu	7,09	3,49	Nd.
Przyznane warranty do dnia publikacji raportu	Data: 24.08.2023 Liczba: 359 587	Nd.	Nd.
Umorzone warranty do dnia publikacji raportu	0	Nd.	Nd.
Wykonane warranty do dnia publikacji raportu	0	Nd.	Nd.
Wygaste warranty do dnia publikacji raportu	0	Nd.	Nd.

## Nota 18. Zyski zatrzymane

	30.09.2023	31.12.2022	30.09.2022
Stan zysków zatrzymanych na początek roku	27 882 046	15 816 231	15 816 231
Wynik okresu	14 290 612	12 065 815	7 821 987
<b>Razem</b>	<b>42 172 658</b>	<b>27 882 046</b>	<b>23 638 218</b>

Nota 19. Rodzaj oraz kwoty zmian wartości szacunkowych kwot, które były podawane w poprzednich okresach bieżącego roku obrotowego lub zmiany wartości szacunkowych podawanych w poprzednich latach obrotowych, jeśli wywierają one istotny wpływ na bieżący okres kwartalny oraz wskazanie czynników i zdarzeń, w tym o nietypowym charakterze, mających istotny wpływ na śródroczne skrócone sprawozdanie finansowe

	30.09.2023	31.12.2022	30.09.2022
<b>Stan zobowiązań z tytułu odroczonego podatku dochodowego na początek okresu, w tym:</b>	<b>643 987</b>	<b>637 184</b>	<b>637 184</b>
odniesionych na wynik finansowy	643 987	637 184	637 184
odniesionych na kapitał własny	0	0	0
<b>Zwiększenia</b>	<b>59 745</b>	<b>6 803</b>	<b>0</b>
odniesione na wynik finansowy	59 745	6 803	0
odniesione na kapitał własny	0	0	0
<b>Zmniejszenia</b>	<b>0</b>	<b>0</b>	<b>18 685</b>
odniesione na wynik finansowy	0	0	18 685
odniesione na kapitał własny	0	0	0
<b>Stan zobowiązań z tytułu odroczonego podatku dochodowego na koniec okresu, w tym:</b>	<b>703 732</b>	<b>643 987</b>	<b>618 499</b>
odniesionych na wynik finansowy	703 732	643 987	618 499
odniesionych na kapitał własny	0	0	0

Zobowiązania z tytułu odroczonego podatku dochodowego, których podstawą są różnice przejściowe wynikające z:	30.09.2023	31.12.2022	30.09.2022
Przychód uzyskany z tantiem po dniu bilansowym	10 581 162	3 258 205	3 018 158
Różnice kursowe	0	10 772	107 789
Różnica między wartością podatkową i bilansową środków trwałych	162 751	120 428	129 318
<b>Razem</b>	<b>10 743 913</b>	<b>3 389 405</b>	<b>3 255 265</b>
<b>Zobowiązania z tytułu odroczonego podatku dochodowego</b>	<b>703 732</b>	<b>643 987</b>	<b>618 499</b>

	30.09.2023	31.12.2022	30.09.2022
<b>Rezerwy na świadczenia emerytalne i podobne</b>	<b>7 550</b>	<b>1 114 054</b>	<b>11 314</b>
na niewykorzystane urlopy i premie	7 550	1 114 054	11 314
<b>Pozostałe rezerwy</b>	<b>618 536</b>	<b>460 034</b>	<b>310 686</b>
rezerwa na audyt sprawozdania finansowego	55 500	47 000	42 753
rezerwa na usługi prawne	16 771	0	12 000
rezerwa na tantiemy	540 772	413 034	253 433
rezerwa na reklamę UA	0	0	2 500
pozostałe rezerwy	5 493	0	0
<b>Razem</b>	<b>626 086</b>	<b>1 574 088</b>	<b>322 000</b>

	Wartość na 01.01.2023	Zwiększenia	Wykorzystanie	Rozwiązanie	Wartość na 30.09.2023
<b>Rezerwy na świadczenia emerytalne i podobne</b>	<b>1 114 054</b>	<b>7 550</b>	<b>1 114 054</b>	<b>0</b>	<b>7 550</b>
na niewykorzystane urlopy i premie	1 114 054	7 550	1 114 054	0	7 550
<b>Pozostałe rezerwy</b>	<b>460 034</b>	<b>616 536</b>	<b>458 034</b>	<b>0</b>	<b>618 536</b>
rezerwa na audyt sprawozdania finansowego	47 000	53 500	45 000	0	55 500
rezerwa na tantiemy	413 034	540 772	413 034	0	540 772
rezerwa na usługi prawne	0	16 771	0	0	16 771
pozostałe rezerwy	0	5 493	0	0	5 493
<b>Razem</b>	<b>1 574 088</b>	<b>624 086</b>	<b>1 572 088</b>	<b>0</b>	<b>626 086</b>

	Wartość na 01.01.2022	Zwiększenia	Wykorzystanie	Rozwiązanie	Wartość na 31.12.2022
<b>Rezerwy na świadczenia emerytalne i podobne</b>	<b>203 368</b>	<b>1 114 054</b>	<b>203 368</b>	<b>0</b>	<b>1 114 054</b>
na niewykorzystane urlopy i premie	203 368	1 114 054	203 368	0	1 114 054
<b>Pozostałe rezerwy</b>	<b>508 689</b>	<b>460 034</b>	<b>508 689</b>	<b>0</b>	<b>460 034</b>
rezerwa na audyt sprawozdania finansowego	47 000	47 000	47 000	0	47 000
rezerwa na tantiemy	451 583	413 034	451 583	0	413 034
rezerwa na reklamę UA	10 106	0	10 106	0	0
<b>Razem</b>	<b>712 057</b>	<b>1 574 088</b>	<b>712 057</b>	<b>0</b>	<b>1 574 088</b>

	Wartość na 01.01.2022	Zwiększenia	Wykorzystanie	Rozwiązanie	Wartość na 30.09.2022
<b>Rezerwy na świadczenia emerytalne i podobne</b>	<b>203 368</b>	<b>0</b>	<b>192 054</b>	<b>0</b>	<b>11 314</b>
na niewykorzystane urlopy i premie	203 368	0	192 054	0	11 314
<b>Pozostałe rezerwy</b>	<b>508 689</b>	<b>310 686</b>	<b>508 689</b>	<b>0</b>	<b>310 686</b>
rezerwa na audyt sprawozdania finansowego	47 000	42 753	47 000	0	42 753
rezerwa na usługi prawne	0	12 000	0	0	12 000
rezerwa na tantiemy	451 583	253 433	451 583	0	253 433
rezerwa na reklamę UA	10 106	2 500	10 106	0	2 500
<b>Razem</b>	<b>712 057</b>	<b>310 686</b>	<b>700 742</b>	<b>0</b>	<b>322 000</b>

## Nota 20. Zobowiązania długoterminowe

	30.09.2023	31.12.2022	30.09.2022
Wobec pozostałych jednostek	0	497 392	663 461
zobowiązania z tytułu leasingu	0	497 392	663 461
<b>Razem</b>	<b>0</b>	<b>497 392</b>	<b>663 461</b>

## Nota 21. Zobowiązania z tytułu dostaw i usług oraz pozostałe

	30.09.2023	31.12.2022	30.09.2022
<b>Zobowiązania z tytułu dostaw i usług</b>	<b>6 122 373</b>	<b>2 012 861</b>	<b>3 201 748</b>
wobec jednostek powiązanych	26 445	0	0
wobec jednostek pozostałych	6 095 928	0	0
<b>Pozostałe zobowiązania, w tym:</b>	<b>26 481</b>	<b>242 490</b>	<b>240 066</b>
kredyty i pożyczki	0	0	0
podatki i inne świadczenia publiczno-prawne	22 299	242 258	238 440
wynagrodzenia	0	0	840
inne	4 182	232	786
<b>Rozliczenia międzyokresowe</b>	<b>5 425 296</b>	<b>3 602 286</b>	<b>2 700 496</b>
<b>Razem</b>	<b>11 574 150</b>	<b>5 857 637</b>	<b>6 142 310</b>

W pozycji rozliczenia międzyokresowe ujęta została kwota, którą Spółka otrzymała tytułem dofinansowania projektów z Narodowego Centrum Badań i Rozwoju. Projekty te są ujęte w aktywowanych kosztach gier komputerowych. W okresie od 01.01.2023 do 30.09.2023 Spółka otrzymała kwotę 1 823 010 PLN.

## Nota 22. Inne zobowiązania finansowe

	30.09.2023	31.12.2022	30.09.2022
Wobec pozostałych jednostek	518 805	493 535	2 243 689
transakcje FX	518 805	493 535	2 243 689
<b>Razem</b>	<b>518 805</b>	<b>493 535</b>	<b>2 243 689</b>



---

## **Nota 23. Zobowiązania warunkowe, w tym również udzielone przez jednostkę gwarancje i poręczenia, także weksłowe**

W dniu 10.06.2014 r. Spółka podpisała umowę na wynajem budynku przy ulicy Szewczenki 8b w Katowicach. Zabezpieczeniem powyższej umowy jest weksel własny in blanco bez oznaczenia sumy pieniężnej oraz terminu i miejsca płatności.

W dniu 15.01.2020 r. Spółka podpisała z BNP Paribas umowę ramową dotyczącą transakcji walutowych i pochodnych wraz z umową zabezpieczającą, do której został wystawiony weksel in blanco. Kwota przyznanego limitu to 3 400 000 PLN.

W dniu 24.09.2020 r. Spółka podpisała deklarację wystawcy weksla „In blanco” jako zabezpieczenie należytego wykonania zobowiązań wynikających z Umowy o dofinansowanie projektu „Wydajna technologia symulacji rozwoju osobowości postaci niezależnych, powiązanych z nią proceduralnych animacji oraz podniesienie wizualnej jakości postaci na platformach mobilnych”. Narodowe Centrum Badań i Rozwoju ma prawo wypełnić weksel, w każdym czasie na kwotę przyznanego dofinansowania do wartości 2 599 803 PLN, podlegającego zwrotowi, wraz z odsetkami w wysokości jak dla zaległości podatkowych, liczonymi od dnia przekazania środków na konta Beneficjenta do dnia zwrotu.

W dniu 24.09.2020 r. Spółka podpisała deklarację wystawcy weksla „In blanco” jako zabezpieczenie należytego wykonania zobowiązań wynikających z Umowy o dofinansowanie projektu WIRTUALNY GRACZ – technologia symulacji zachowania mobilnej gry F2P na przestrzeni dowolnie długiego czasu grania przy znaczącej liczbie graczy, z wykorzystaniem algorytmów sztucznej inteligencji w celu optymalizacji gry przed premierą oraz w trakcie życia. Narodowe Centrum Badań i Rozwoju ma prawo wypełnić weksel, w każdym czasie na kwotę przyznanego dofinansowania do wartości 4 036 776 PLN, podlegającego zwrotowi, wraz z odsetkami w wysokości jak dla zaległości podatkowych, liczonymi od dnia przekazania środków na konta Beneficjenta do dnia zwrotu.

W dniu 28.06.2023 r. akcjonariusze Spółki podjęli uchwałę nr 17 dotyczącą zmian w programie motywacyjnych poprzez wprowadzenie elementów warrantów subskrypcyjnych wraz z warunkowym podwyższeniem kapitału zakładowego w wysokości 11 088,53 PLN (tj. 1 108 853 po 0,01 PLN).

---

## **Nota 24. Rodzaj oraz kwoty pozycji wpływających na aktywa, zobowiązania, kapitał własny, dochody netto lub przepływy pieniężne, które są nietypowe ze względu na ich rodzaj, wielkość lub częstotliwość występowania**

W okresie sprawozdawczym nie miały miejsca nietypowe ze względu na rodzaj, wielkość lub częstotliwość występowania zdarzenia, które znacząco wpłynęły na aktywa, zobowiązania, kapitał własny, dochody netto lub przepływy pieniężne.

---

## **Nota 25. Znaczące zdarzenia po dacie bilansu**

W III kwartale 2023 r. Artifex Mundi S. A. w związku z planowaną na 2024 rok zmianą biura i adresu Spółki prowadził negocjacje, których celem było zawarcie umowy najmu.

W dniu 2 października 2023 r. Emitent otrzymał podpisaną przez Wynajmującego, tj. Huramitell Investments Sp. z o.o. z siedzibą w Warszawie umowę najmu lokalu biurowego położonego w Katowicach. Aktualnie trwają prace nad dostosowaniem powierzchni biurowej do potrzeb Emitenta. Umowa najmu zawarta została na standardowych dla rynku nieruchomości komercyjnych warunkach.

W dniu 23 października 2023 r. Spółka otrzymała oświadczenie Krajowego Depozytu Papierów Wartościowych o zawarciu umowy o rejestrację w depozycie papierów wartościowych 359 587 imiennych warrantów subskrypcyjnych serii 1E. Termin rejestracji warrantów został wyznaczony na dzień 26 października 2023 r. Emisja wyżej wymienionych instrumentów finansowych jest związana z realizacją pierwszego etapu Programu Motywacyjnego obowiązującego w Spółce, o którym Emitent informował raportem bieżącym nr 26/2023 z dnia 10 sierpnia 2023 r. Dalsze kroki związane z realizacją przedmiotowego programu motywacyjnego będą dokonywane zgodnie z zasadami wynikającymi z Regulaminu Programu Motywacyjnego, będącego załącznikiem do uchwały nr 17 Zwyczajnego Walnego Zgromadzenia Spółki z dnia 28 czerwca 2023 r., opublikowanej raportem bieżącym nr 21/2023.

W dniu 8 listopada 2023 r. Spółka podpisała z Bankiem Pekao S. A. umowę ramową dotyczącą transakcji rynku finansowego zwaną limitem przedroczliczeniowym wraz z deklaracją wekslową, do której był załączony weksel in blanco. Kwota przyznanego limitu to 2 600 000 PLN. Umowa została zawarta na warunkach standardowych.

---

## **Nota 26. Sezonowość lub cykliczność działalności w okresie III kwartału 2023 roku**

Działalność Spółki nie ma charakteru sezonowego, zatem przedstawiane wyniki Spółki nie odnotowują istotnych wahań w trakcie roku.

---

## **Nota 27. Informacje dotyczące wypłaconej lub zadeklarowanej dywidendy**

W okresie sprawozdawczym Emitent nie deklarował i nie wypłacał dywidendy.

## Nota 28. Transakcje z podmiotami powiązаныmi

W okresie sprawozdawczym oraz na dzień publikacji niniejszego raportu, zgodnie z wiedzą Spółki nie wystąpiły istotne transakcje z podmiotami powiązаныmi zawarte na warunkach innych niż rynkowe.

**Obroty i salda z podmiotami powiązаныmi kształtowały się w okresie od 1 stycznia do 30 września 2023 roku następująco:**

**Powiązаныia osobowe:**

	<b>Charakter powiązаныia</b>	<b>Wynagrodzenia brutto</b>	<b>Charakter współpracy</b>
<b>Tomasz Grudziński</b>	Członek kluczowego personelu kierowniczego; Przewodniczący RN posiadający 954 345 akcji (tj. 8,02%) w Spółce Artifex Mundi S.A. Liczba objętych warrantów na dzień 30.09.2023 – 25 712	245 653	Powołanie na Przewodniczącego RN, umowa na świadczenie usług
<b>Kamil Urbanek</b>	Członek kluczowego personelu kierowniczego; Członek Zarządu Spółki posiadający 347 400 akcji (tj. 2,92%) w Spółce Artifex Mundi S.A. Liczba objętych warrantów na dzień 30.09.2023 – 31 938	331 785	Powołanie na pełnienie funkcji Członka Zarządu, umowa na świadczenie usług
<b>Przemysław Błaszczyk</b>	Członek kluczowego personelu kierowniczego; Prezes Zarządu od dnia 01.10.2020. Liczba objętych warrantów na dzień 30.09.2023 – 44 000	431 883	Umowa na świadczenie usług, powołanie na pełnienie funkcji Prezesa Zarządu
<b>Rafał Wroński</b>	Członek kluczowego personelu kierowniczego; Członek Rady Nadzorczej posiadający 458 109 akcji (tj. 3,85%) w Spółce Artifex Mundi S.A. Liczba objętych warrantów na dzień 30.09.2023 – 20 570	244 834	Powołanie na pełnienie funkcji Członka RN, umowa na świadczenie usług
<b>Ewelina Nowakowska</b>	Członek kluczowego personelu kierowniczego; Członek Rady Nadzorczej	36 000	Powołanie na pełnienie funkcji Członka RN
<b>Robert Ditrych</b>	Członek kluczowego personelu kierowniczego; Członek Rady Nadzorczej od dnia 12.06.2017 posiadający 8 840 akcji (tj. 0,07%) w Spółce Artifex Mundi S.A.	36 540	Powołanie na pełnienie funkcji Członka RN
<b>Filip Gorczyca</b>	Członek kluczowego personelu kierowniczego; Członek Rady Nadzorczej od dnia 25.06.2019	36 000	Powołanie na pełnienie funkcji Członka RN
<b>Adam Markiel</b>	Członek kluczowego personelu kierowniczego; Członek Rady Nadzorczej od dnia 25.06.2019 do dnia 31.01.2023	2 538	Powołanie na pełnienie funkcji Członka RN
<b>Przemysław Danowski</b>	Członek kluczowego personelu kierowniczego; Członek Rady Nadzorczej od dnia 15.03.2023 posiadający 88 000 akcji (tj. 0,74%) w Spółce Artifex Mundi	16 638	Powołanie na pełnienie funkcji Członka RN
<b>Łukasz Mazurkiewicz</b>	Członek kluczowego personelu kierowniczego; Prokurent, Liczba objętych warrantów na dzień 30.09.2023 – 5 000	210 452	Powołanie na Prokurenta, umowa na świadczenie usług
<b>Robert Mikuszewski</b>	Członek kluczowego personelu kierowniczego; Członek Zarządu od dnia 30.09.2020 posiadający 608 482 akcji (tj. 5,11%) w Spółce Artifex Mundi S. A. Liczba objętych warrantów na dzień 30.09.2023 – 31 938	308 612	Powołanie na pełnienie funkcji Członka Zarządu, umowa na świadczenie usług

**Powiązania kapitałowe**

	Charakter powiązania	Sprzedaż brutto	Zobowiązania brutto	Saldo należności	Zakup i saldo zobowiązań	Otrzymana dywidenda 2023 r.	Charakter współpracy
<b>Warsaw Equity</b>	Fundusz posiada 13,06% akcji Artifex Mundi S.A.	0	0	0	0	nie dotyczy	brak
<b>TFI Allianz Polska S.A.</b>	Fundusze posiadają 6,61% akcji Artifex Mundi S.A.	0	0	0	0	nie dotyczy	brak
<b>NN OFE</b>	Fundusz posiada 9,92% akcji Artifex Mundi S.A.	0	0	0	0	nie dotyczy	brak
<b>G5 Entertainment AB</b>	Spółka posiada 5,24% akcji Artifex Mundi S.A.	0	0	0	0	nie dotyczy	brak

Obroty i salda z podmiotami powiązanymi kształtowały się w okresie od 1 stycznia do 30 września 2022 roku następująco:

Powiązania osobowe:

	Charakter powiązania	Wynagrodzenia brutto	Charakter współpracy
<b>Tomasz Grudziński</b>	Członek kluczowego personelu kierowniczego; Przewodniczący RN posiadający 942 345 akcji (tj. 7,92%) w Spółce Artifex Mundi S.A.	138 511	Powołanie na pełnienie funkcji Przewodniczącego RN, umowa na świadczenie usług
<b>Kamil Urbanek</b>	Członek kluczowego personelu kierowniczego; Członek Zarządu Spółki posiadający 332 400 akcji (tj. 2,79%) w Spółce Artifex Mundi S.A. Likwidator Spółki zależnej do dnia 16.03.2022	173 670	Powołanie na pełnienie funkcji Członka Zarządu, powołanie na pełnienie funkcji Likwidatora Spółki Zależnej, umowa na świadczenie usług
<b>Przemysław Błaszczuk</b>	Członek kluczowego personelu kierowniczego; Prezes Zarządu od dnia 01.10.2020	236 737	Umowa na świadczenie usług, powołanie na pełnienie funkcji Prezesa Zarządu
<b>Rafał Wroński</b>	Członek kluczowego personelu kierowniczego; Członek Rady Nadzorczej posiadający 407 109 akcji (tj. 3,42%) w Spółce Artifex Mundi S.A.	126 851	Powołanie na pełnienie funkcji Członka RN
<b>Ewelina Nowakowska</b>	Członek kluczowego personelu kierowniczego; Członek Rady Nadzorczej	18 969	Powołanie na pełnienie funkcji Członka RN
<b>Robert Ditrych</b>	Członek kluczowego personelu kierowniczego; Członek Rady Nadzorczej od dnia 12.06.2017 posiadający 10 340 akcji (tj. 0,07%) w Spółce Artifex Mundi S.A.	19 254	Powołanie na pełnienie funkcji Członka RN
<b>Filip Gorczyca</b>	Członek kluczowego personelu kierowniczego; Członek Rady Nadzorczej od dnia 25.06.2019	18 969	Powołanie na pełnienie funkcji Członka RN
<b>Adam Markiel</b>	Członek kluczowego personelu kierowniczego; Członek Rady Nadzorczej od dnia 25.06.2019	10 001	Powołanie na pełnienie funkcji Członka RN
<b>Łukasz Mazurkiewicz</b>	Członek kluczowego personelu kierowniczego; Prokurent, Likwidator Spółki zależnej od dnia 24.02.2022	130 226	Powołanie na pełnienie funkcji Likwidatora Spółki Zależnej, powołanie na Prokurenta
<b>Robert Mikuszewski</b>	Członek kluczowego personelu kierowniczego; Członek Zarządu Spółki od dnia 30.09.2020 posiadający 669 482 akcji (tj. 5,63%) w Spółce Artifex Mundi S. A.	173 670	Powołanie na pełnienie funkcji Członka Zarządu, umowa na świadczenie usług

**Powiązania kapitałowe:**

	Charakter powiązania	Sprzedaż brutto	Zobowiązania brutto	Saldo należności	Zakup i saldo zobowiązań	Otrzymana dywidenda 2022 r.	Charakter współpracy
<b>Modrzew z Daleka Sp. z o. o. w likwidacji</b>	Spółka posiada 100% udziałów spółki Modrzew z Daleka Sp. z o. o. w likwidacji	4 305	0	0	0	660 000	Umowa ramowa i miesięczne zlecenia; umowa o prowadzenie księgowości
<b>AM Game Studios Sp. z o. o. w likwidacji</b>	Spółka posiada 100% udziałów spółki AM Game Studios Sp. z o. o. w likwidacji	18 315	0	0	0	1 795 199	Umowa o współpracy dotycząca produkcji gier; umowa o prowadzenie księgowości; umowa najmu
<b>Greenlight Fundusz Inwestycyjny Zamknięty Aktywów Niepublicznych</b>	Fundusz posiada 13,06% akcji Artifex Mundi S.A.	0	0	0	0	nie dotyczy	brak
<b>Fundusze Avvia TFI</b>	Fundusze posiadają 9,58% akcji Artifex Mundi S.A.	0	0	0	0	nie dotyczy	brak
<b>NN OFE</b>	Fundusz posiada 9,92% akcji Artifex Mundi S.A.	0	0	0	0	nie dotyczy	brak
<b>G5 Entertainment AB</b>	Spółka posiada 5,24% akcji Artifex Mundi S.A.	0	0	0	0	nie dotyczy	brak



## Nota 29. Szacunki księgowe i założenia

Sporządzenie sprawozdania finansowego wymaga od Zarządu dokonania szacunków, jako że wiele informacji zawartych w sprawozdaniu finansowym nie może zostać wycenionych w sposób precyzyjny. Zarząd Jednostki weryfikuje przyjęte szacunki w oparciu o zmiany czynników branych pod uwagę przy ich dokonywaniu, nowe informacje lub doświadczenia z przeszłości. Dlatego też szacunki dokonane na dzień 30 września 2023 roku mogą w przyszłości ulec zmianie. Główne szacunki i subiektywna ocena zostały omówione w opisie przyjętych zasad (polityki) rachunkowości w rocznym sprawozdaniu finansowym za 2022 rok oraz w następujących notach:

1. Okres ekonomicznej użyteczności oraz metoda amortyzacji środków trwałych i wartości niematerialnych – omówiono w opisie przyjętych zasad (polityki) rachunkowości oraz w nocie 8 i 9.
2. Trwała utrata wartości środków trwałych i wartości niematerialnych – omówiono w opisie przyjętych zasad (polityki) rachunkowości oraz w nocie 8 i 9.
3. Okres ekonomicznej użyteczności oraz metoda amortyzacji aktywowanych kosztów gier komputerowych – omówiono w opisie przyjętych zasad (polityki) rachunkowości oraz w nocie 13.1 i 13.2.
4. Trwała utrata wartości aktywowanych kosztów gier komputerowych – omówiono w opisie przyjętych zasad (polityki) rachunkowości oraz w nocie 13.2
5. Odpisy aktualizujące należności z tytułu dostaw i usług oraz pozostałe należności – omówiono w opisie przyjętych zasad (polityki) rachunkowości w nocie 14.
6. Rezerwy – założenia do tworzenia rezerw – omówiono w opisie przyjętych zasad (polityki) rachunkowości oraz w nocie 19.
7. Leasing – założenia do wyceny, okres leasingu, stopa dyskonta – omówiono we wpływie nowych i zmienionych standardów i interpretacji oraz w nocie 22.
8. Podatek dochodowy – założenia do ustalania aktywów i zobowiązań z tytułu odroczonego podatku dochodowego – omówiono w opisie przyjętych zasad (polityki) rachunkowości oraz w nocie 7.
9. Przychody – ujęcie przychodów należnych Spółce – omówiono w opisie przyjętych zasad (polityki) rachunkowości oraz w nocie 1.1 i 1.2.



# 5

**Pozostałe  
informacje  
dodatkowe  
kluczowe  
wydarzenia  
Spółki  
w I-III kwartale  
2023 r. oraz do  
dnia publikacji  
sprawozdania**

## Kluczowe wydarzenia 9 miesięcy 2023 r. oraz do dnia publikacji sprawozdania

### Styczeń 2023 r.

- Premiera wersji Nintendo Switch gry *Crime Secrets Crimson Lilly*
- Premiera wersji Xbox One/Xbox Series, PS4/PS5, NS gry *Demon Hunter 2: A New Chapter*
- Wzbogacenie oferty aplikacji Unsolved o grę *Persian Nights 2: Moonlight Veil*
- Rezygnacja Adama Markiela z pełnienia funkcji Członka Rady Nadzorczej

### Luty 2023 r.

- Wniosek akcjonariusza o zwołanie Nadzwyczajnego Walnego Zgromadzenia Spółki
- Zwołanie Nadzwyczajnego Walnego Zgromadzenia Spółki

### Marzec 2023 r.

- Nadzwyczajne Walne Zgromadzenie Spółki
- Powołanie Przemysława Danowskiego w skład Rady Nadzorczej Spółki
- Premiera wersji Xbox One/Xbox Series, PS4/PS5, NS gry *Demon Hunter: Chronicles from Beyond*
- Rejestracja zmian w statucie Spółki
- Wzbogacenie oferty aplikacji Unsolved o grę *Modern Tales: Age of Invention*

### Kwiecień 2023 r.

- Zmiana adresu Spółki
- Premiery wersji Xbox One/Xbox Series gry *Eventide: Slavic Fable*
- Wzbogacenie oferty aplikacji Unsolved o gry: *Chronicles of Magic: Divided Kingdoms*, *Crime Secrets: Crimson Lilly*, *Queen's Quest 2: Stories of Forgotten Past*

### Maj 2023 r.

- Zakup akcji przez Tomasza Grudzińskiego
- Sprzedaż akcji przez Roberta Mikuszewskiego

### Czerwiec 2023 r.

- Zwołanie Zwyczajnego Walnego Zgromadzenia Spółki
- Sprzedaż akcji przez Roberta Mikuszewskiego
- Zakup akcji przez Roberta Ditrycha
- Zwyczajne Walne Zgromadzenie Spółki
- Premiera wersji Xbox One/Xbox Series, PS4/PS5, NS gry *Ghost Files: The Face of Guilt*
- Premiera wersji Xbox One/Xbox Series gry *Grim Legends: The Forsaken Bride*

### Lipiec 2023 r.

- Wzbogacenie oferty aplikacji Unsolved o gry: *Demon Hunter 5: Ascendance* i *Skyland: Heart Of The Mountain*

### Sierpień 2023 r.

- Rejestracja przez Sąd zmian w statucie Spółki
- Zmiana Programu Motywacyjnego obowiązującego w Spółce

### Wrzesień 2023 r.

- Premiera wersji NS gry *Eventide 2 Sorcerer's Mirror* oraz wersji PS4/PS5, NS gry *The Myth Seekers 1*
- Wzbogacenie oferty aplikacji Unsolved o grę *Enigmatis: The Ghosts of Maple Creek*

### Październik 2023 r.

- Sprzedaż akcji przez Roberta Mikuszewskiego i zmniejszenie stanu posiadania poniżej 5% ogólnej liczby w ogólnej liczbie głosów
- Zakup akcji przez Roberta Detrycha
- Zakup akcji przez Kamila Urbanka
- Zakup akcji przez Tomasza Grudzińskiego
- Zmniejszenie stanu posiadania akcji przez fundusze zarządzane przez TFI Allianz Polska S.A poniżej 5% ogólnej liczby głosów
- Rejestracja w Krajowym Depozycie Papierów Wartościowych warrantów subskrypcyjnych serii 1E
- Objęcie przez Roberta Mikuszewskiego warrantów subskrypcyjnych serii 1E i przekroczenie poziomu 5% ogólnej liczby głosów
- Objęcie przez Tomasza Grudzińskiego warrantów subskrypcyjnych serii 1E
- Objęcie przez Kamila Urbanka warrantów subskrypcyjnych serii 1E
- Objęcie przez Przemysława Błaszczyka warrantów subskrypcyjnych serii 1E
- Objęcie przez Rafała Wrońskiego warrantów subskrypcyjnych serii 1E
- Zwiększenie przez Porozumienia Akcjonariuszy Artifex Mundi S.A. udziału w ogólnej liczbie głosów
- Premiera wersji NS gry *Eventide 3: Legacy of Legends* oraz wersji Xbox gry *The Myth Seekers 1*
- Wzbogacenie oferty aplikacji Unsolved o gry *Demon Hunter 4* oraz *Queen Quest 4: Sacred Truce*

## Kluczowe czynniki wpływające na wyniki III kwartału oraz okresu 9 miesięcy 2023 r.

### Wybrane dane finansowe

W tys. PLN	III kwartał 2023 r.	III kwartał 2022 r.	9 miesięcy 2023 r.	9 miesięcy 2022 r.
Przychody	23 611	8 877	59 147	29 647
Znormalizowana EBITDA	7 785	4 186	20 172	13 145
Nakłady inwestycyjne na produkcję gier	4 705	2 322	14 428	9 312
Środki pieniężne i aktywa finansowe	23 267	21 438	23 267	21 438
Średnia liczba pracowników niezależnie od formy zatrudnienia	98	101	98	99

W III kwartale 2023 r. przychody Spółki Artifex Mundi wzrosły o 166% rdr. i wyniosły 23,6 mln zł, wobec 8,9 mln zł w III kw. 2022 r. W okresie I-III kwartału 2023 r. przychody Spółki Artifex Mundi wzrosły o 100%, do 59,1 mln zł.

W III kwartale br. Spółka wypracowała 7,8 mln zł znormalizowanej EBITDA (zysk operacyjny powiększony o amortyzację, w tym amortyzację aktywowanych kosztów gier, oczyszczona z wpływu wydarzeń jednorazowych), wobec 4,2 mln zł przed rokiem. W okresie I-III kwartału 2023 r. znormalizowana EBITDA Spółki wzrosła o 53%, do 20,2 mln zł.

Nakłady na produkcję gier wzrosły w III kwartale br. o 103% rdr., do 4,7 mln zł. W okresie I-III kwartału br. nakłady na produkcję gier wyniosły 14,4 mln zł, o 55% więcej niż rok wcześniej, natomiast średnie zatrudnienie wyniosło 98, wobec 99 w analogicznym okresie 2022 r.

## Przychody ze sprzedaży

W tys. PLN	III kwartał 2023 r.	III kwartał 2022 r.	9 miesięcy 2023 r.	9 miesięcy 2022 r.
<b>Przychody razem, w tym:</b>	23 611	8 886	59 147	29 647
Gry free-to-play, w tym:	21 256	6 048	51 235	18 987
Unsolved, w tym:	20 978	5 454	50 072	16 304
Przychody ze sprzedaży reklam	4 802	1 375	11 315	4 072
Gry HOPA	2 295	2 754	7 689	10 285
Gry premium	60	71	223	362

W III kwartale br. Spółka osiągnęła 251% wzrost przychodów z komercjalizacji segmentu *free-to-play*, do 21,3 mln zł, związany z rozwojem aplikacji *Unsolved*, której przychody zwiększyły się o 285%, do 21,0 mln zł. Wynik ten udało się osiągnąć dzięki osiągniętemu od początku 2023 r. wzrostowi kluczowych wskaźników efektywności (KPI) *Unsolved*, umożliwiającemu przeprowadzenie zyskownych kampanii pozyskiwania graczy (UA) w istotnie większej skali. Przychody ze sprzedaży gier HOPA w analizowanym okresie wyniosły 2,3 mln zł, wobec 2,8 mln zł w ubiegłym roku, co jest związane z cyklem życia gier dostępnych w sprzedaży. W okresie 9 miesięcy 2023 r. przychody z segmentu *free-to-play* wzrosły o 170%, do 51,2 mln zł, a sprzedaż gier HOPA w modelu premium wyniosła 7,7 mln zł, wobec 10,3 mln zł rok wcześniej.

## Najważniejsze produkty Spółki

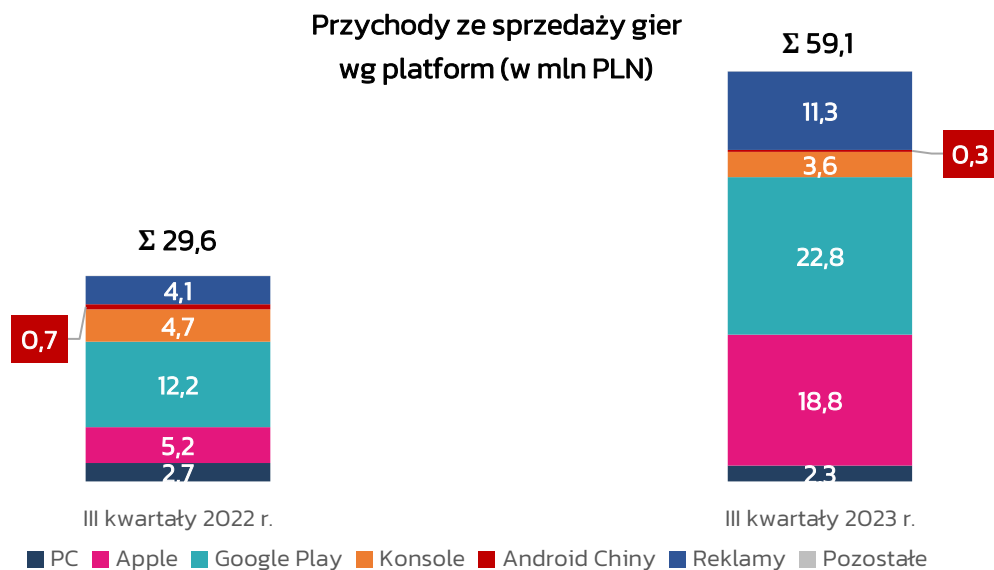
Zestawienie najlepiej sprzedających się gier	Udział w przychodach ze sprzedaży gier	
	III kwartał 2023 r.	9 miesięcy 2023 r.
Unsolved	88,9%	84,7%
Bladebound	1,2%	2,0%
Grim Legends: The Forsaken Bride	0,5%	0,5%
Enigmatis 2: The Mists of Ravenwood	0,4%	0,5%
Demon Hunter: Chronicles from Beyond	0,4%	0,5%
Enigmatis: The Ghosts of Maple Creek	0,3%	0,5%
Enigmatis 3: The Shadow of Karkhala	0,3%	0,4%
Eventide: Slavic Fable	0,3%	0,3%
The Myth Seekers: The Legacy of Vulcan	0,3%	0,2%
Ghost Files: The Face of Guilt	0,3%	0,3%
<b>Pozostałe</b>	<b>7,1%</b>	<b>10,1%</b>

W III kwartale 2023 r. dominującą pozycję w strukturze przychodów Spółki umocniła gra *Unsolved*. Odpowiadała ona za 88,9% przychodów Spółki w minionym kwartale i 84,7% w okresie 9 miesięcy 2023 r. Na drugim miejscu rankingu uplasował się *Bladebound*, gra RPG komercjalizowana w modelu *free-to-play*. Trzecie miejsce w zestawieniu sprzedażowym zajęła *Grim Legends: The Forsaken Bride*, gra HOPA komercjalizowana w modelu premium, której wersja na konsole Xbox została wydana w II kwartale br.

## Kanały dystrybucji

Największy udział w przychodach Artifex Mundi ze sprzedaży gier w okresie 9 miesięcy 2023 r. miała sprzedaż wygenerowana za pośrednictwem sklepu Google Play (38% całkowitej sprzedaży firmy) oraz Apple (32% całkowitej

sprzedaży), co jest związane z dynamicznym rozwojem aplikacji *Unsolved*. Na trzecim miejscu w rankingu źródeł przychodów Spółki uplasowały się wpływy z reklam, wyświetlanych w aplikacji *Unsolved*.



## Koszty działalności

Koszty rozpoznane w rachunku wyników (w tys. PLN)	III kwartał 2023 r.	III kwartał 2022 r.	9 miesięcy 2023 r.	9 miesięcy 2022 r.
Koszty własne sprzedaży	2 447	2 141	6 960	6 882
Koszty sprzedaży	13 070	2 869	31 682	10 188
Koszty ogólnego zarządu	1 646	1 399	4 216	4 608
<b>Razem</b>	<b>17 163</b>	<b>6 409</b>	<b>42 858</b>	<b>21 678</b>
Stosunek kosztów do przychodów kwartału (proc.)	73%	72%	72%	73%

W III kw. 2023 r. Spółka rozpoznała 17,2 mln zł kosztów własnych sprzedaży oraz kosztów ogólnych i sprzedaży, wobec 6,4 mln zł kosztów w analogicznym okresie 2022 r. Stosunek kosztów do przychodów Spółki w III kwartale br. wyniósł 73%, wobec 72% rok wcześniej. W okresie 9 miesięcy całkowite koszty Spółki ujęte w rachunku wyników wyniosły 42,9 mln zł, wobec 21,7 mln zł rok wcześniej.

Kluczowy wpływ na wzrost kosztów działalności Spółki w III kw. 2023 r. oraz w okresie 9 miesięcy 2023 r. miały wyższe wydatki na akwizycję graczy dla aplikacji *Unsolved*, ujmowane w kosztach sprzedaży.

Rozpoznane koszty (w tys. PLN)	III kwartał 2023 r.	III kwartał 2022 r.	9 miesięcy 2023 r.	9 miesięcy 2022 r.
Tantiemy	1 244	880	3 352	3 084
Amortyzacja gier free-to-play	1 039	1 043	3 118	3 128
Amortyzacja gier HOPA	69	111	214	461
Koszty sprzedaży	13 070	2 869	31 682	10 188
Koszty ogólnego zarządu	1 646	1 399	4 216	4 608
Pozostałe	95	107	276	209
<b>Koszty rozpoznane w rachunku zysków i strat</b>	<b>17 163</b>	<b>6 409</b>	<b>42 858</b>	<b>21 678</b>



## EBITDA

Poniżej zaprezentowano uzgodnienie EBITDA do Wyniku na działalności operacyjnej:

w tys. PLN	III kwartał 2023 r.	III kwartał 2022 r.	9 miesięcy 2023 r.	9 miesięcy 2022 r.
<b>Wynik na działalności operacyjnej</b>	<b>6 418</b>	<b>2 507</b>	<b>16 280</b>	<b>8 159</b>
Korekty o:				
a) amortyzacja gier komputerowych	1 109	1 177	3 333	3 596
b) amortyzacja rzeczowych aktywów trwałych i wartości niematerialnych	74	99	190	182
<b>EBTIDA</b>	<b>7 601</b>	<b>3 783</b>	<b>19 803</b>	<b>11 937</b>
Korekta o:				
a) koszty programu motywacyjnego	184	403	369	1 208
<b>EBITDA znormalizowana<sup>1)</sup></b>	<b>7 785</b>	<b>4 186</b>	<b>20 172</b>	<b>13 145</b>

1) EBITDA oraz EBITDA znormalizowana są wielkościami ekonomicznymi nie znajdującymi odzwierciedlenia w obowiązujących standardach rachunkowości MSR/MSSF i nie ma zastosowania w ramach sprawozdawczości finansowej. W niniejszym sprawozdaniu ww. wielkości są stosowane jako tzw. alternatywny pomiar wyników (APM).

Zaprezentowana i wyliczona wartość EBITDA stanowi sumę wyniku (zysku/straty) z działalności operacyjnej i amortyzacji.

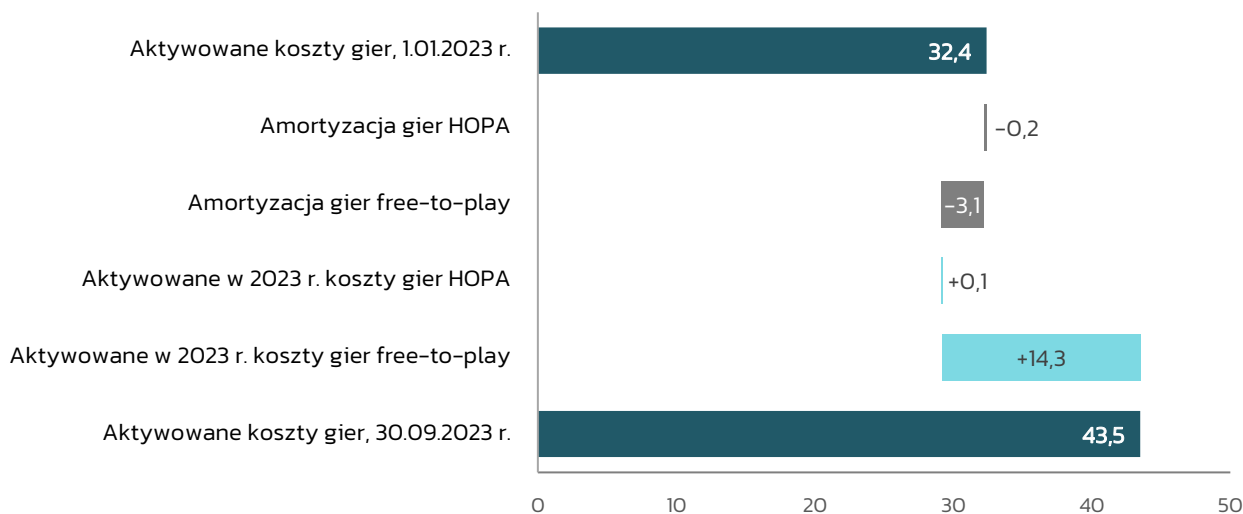
Zaprezentowana i wyliczona wartość EBITDA znormalizowana stanowi sumę wyniku (zysku/straty) z działalności operacyjnej i amortyzacji, oczyszczoną z wpływu wydarzeń jednorazowych takich jak odpisy aktualizujące wartość gier oraz odpisy należności.

## Aktywowane koszty gier komputerowych

Aktywowane koszty gier komputerowych (w tys. PLN)	30 września 2023 r.	31 grudnia 2022 r.
<b>Gry free-to-play, w tym:</b>	<b>43 238</b>	<b>32 053</b>
Unsolved	7 927	5 832
Nowa gra studia RPG	15 390	9 528
Bladebound	2 060	3 153
Projekty badawczo – rozwojowe	16 736	12 283
<b>Gry HOPA</b>	<b>234</b>	<b>323</b>
<b>Razem</b>	<b>43 472</b>	<b>32 376</b>

Największy udział w pozycji bilansowej Aktywowane koszty gier Spółki Artifex Mundi mają wydatki związane z realizacją gier *free-to-play*. Na koniec września 2023 r. aktywowane koszty gier *free-to-play* wyniosły 43,2 mln zł, wobec 32,1 mln zł na koniec 2022 r.

### Zmiany wartości aktywowanych kosztów w I-III kw. 2023 r. (mln PLN)



W okresie 9 miesięcy 2023 r. Spółka rozpoznała i zaksięgowana w aktywach jako aktywowane koszty gier, wydatki w wysokości 14,4 mln zł, z czego 14,3 mln zł zostało przypisane segmentowi gier *free-to-play*. Równocześnie w analizowanym okresie 2023 r. Spółka rozpoznała 3,3 mln zł amortyzacji gier komputerowych.

## Omówienie najważniejszych wydarzeń III kwartału 2023 r. oraz do dnia publikacji sprawozdania

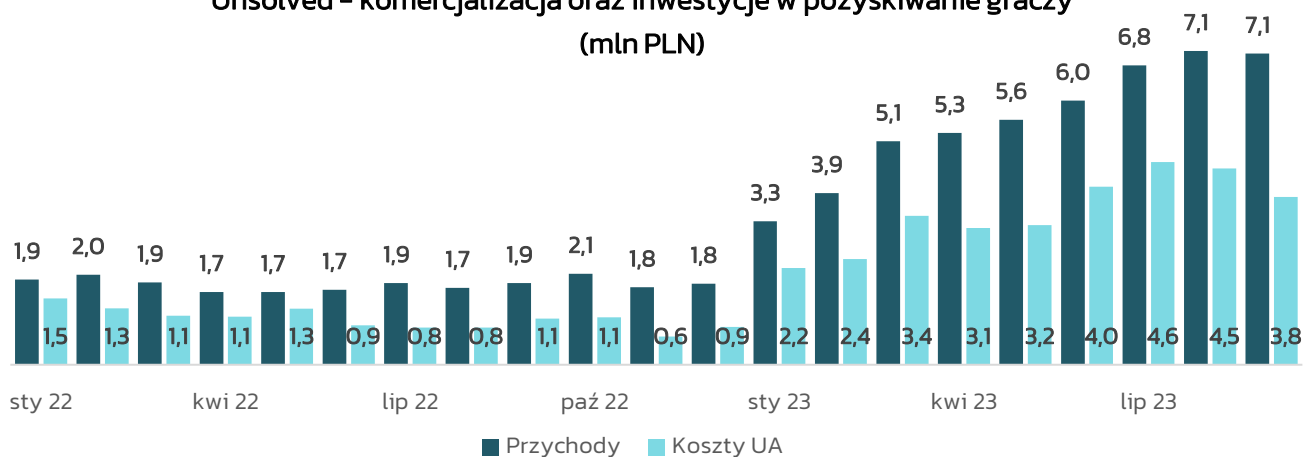
### Gry free-to-play

W III kwartale 2023 r., realizując zaktualizowaną strategię rozwoju, Spółka koncentrowała się na rozwoju dwóch kluczowych projektów: *Unsolved* oraz nowej gry RPG.

### Unsolved

Aplikacja scalająca część portfolio gier HOPA Artifex Mundi, umożliwiająca graczom ograniczoną czasowo bezpłatną rozgrywkę, w oparciu o model zużywaną, odnawiającą się codziennie w nieznacznym stopniu energii, której zakup możliwy jest w aplikacji.

### Unsolved – komercjalizacja oraz inwestycje w pozyskiwanie graczy (mln PLN)



W minionym kwartale kontynuowano prace nad rozwojem obecnej wersji gry, m.in. zwiększając liczbę tytułów dostępnych w aplikacji, wdrażając nowe mechaniki i funkcjonalności, dające istotny wzrost LTV, stwarzający przestrzeń dla zwielokrotnienia wydatków na akwizycje graczy. Równocześnie kontynuowano prace nad silnikiem gry, umożliwiające rozbudowę *Unsolved* o metagrę, czyli o warstwę dodającą zaangażowanym graczom dodatkowe mechaniki rozgrywki, zwiększając potencjał gry do monetyzacji.

W III kwartale 2023 r. Spółka prowadziła regularne kampanie akwizycyjne graczy z wykorzystaniem mediów społecznościowych, Google Ads i innych, zwiększając ich skalę tak w porównaniu w analogicznym okresie 2022 r., jak i średnim poziomem wydatków w I półroczu 2023 r. Łączne wydatki na pozyskanie graczy dla *Unsolved* w III kwartale br. wyniosły 12,9 mln zł, wobec 3,0 mln zł w analogicznym okresie 2022 r.

Rozwój *Unsolved* oraz prowadzone kampanie reklamowe przełożyły się na wzrost przychodów z komercjalizacji gry, które wyniosły w III kwartale 2023 r. 21,0 mln zł, wobec 5,5 mln zł rok wcześniej.

### **Nowa gra RPG**

Nowy projekt jest strategicznym przedsięwzięciem studia RPG, angażując, na dzień sporządzenia niniejszego sprawozdania, gros jego zasobów.

W minionym okresie prowadzono prace zgodnie z harmonogramem. Przeprowadzone w II kwartale br. testy gry z graczami (tzw. *technical soft-launch*), mające na celu zweryfikowanie kluczowych założeń i wskaźników projektu, potwierdziły atuty gry (*unique selling points*) w postaci m.in. wysokiego poziomu jakości contentu, unikalnego art style czy *gameplay'u*. Uwzględniając wnioski z analizy danych zebranych w ramach testów w III kwartale oraz po jego zakończeniu, do dnia sporządzenia sprawozdania, w ramach projektu prowadzono prace m.in. w obszarze trybów gry oraz jej zawartości. Harmonogram dalszych prac w ramach projektu zakłada przeprowadzenie kolejnych testów w graczami w pierwszej połowie 2024 roku, a następnie *reveal* gry oraz rozpoczęcie działań marketingowych w drugiej połowie 2024 r.

Projekt nowej gry RPG wykorzystuje rozwiązania opracowane przez Spółkę w ramach realizacji projektów badawczo-rozwojowych, współfinansowanych ze środków Programu Sektorowego "GameINN".

### **Bladebound**

Widowiskowe RPG akcji wyprodukowane przez wewnętrzny zespół firmy.

W III kwartale br. oraz po jego zakończeniu Spółka koncentrowała się na maksymalizacji zysków z gry przy minimalizacji nakładów na jej utrzymanie. Przychody z komercjalizacji *Bladebound* w tym okresie wyniosły 0,27 mln zł, wobec 0,59 mln zł w analogicznym okresie 2022 r. Niższe wpływy z komercjalizacji gry są konsekwencją niższego ruchu organicznego, którego spadek jest związany z premierą, w 2022 r., konkurencyjnego produktu (*Diablo Immortal*).

### **Gry HOPA**

W III kw. 2023 r. Spółka kontynuowała realizację strategii dla segmentu gier HOPA, kładącą szczególny nacisk na maksymalizację rentowności i dodatniego cash flow segmentu.

W analizowanym okresie przychody segmentu zmniejszyły się o 17%, do 2,3 mln zł. Niższa sprzedaż jest konsekwencją realizowanej strategii segmentu, zakładającej maksymalizację rentowności segmentu przy minimalnych nakładach inwestycyjnych. W III kwartale br. Spółka kontynuowała portowanie gier wydanych w minionych latach na platformy konsolowe. W zakończonym okresie Spółka udostępniła użytkownikom platform PS4/PS3, Xbox oraz Nintendo Switch grę *The Myth Seekers: The Legacy of Vulcan*, a także grę *Eventide 3: Legacy of Legends* na Nintendo Switch. Łącznie na koniec września 2023 r. 50 gier z całego portfolio Artifex Mundi było dostępnych na co najmniej dwóch platformach konsolowych.

### **Gry premium**

W III kwartale 2023 r. oraz po jego zakończeniu Spółka kontynuowała komercjalizację zrealizowanych w latach wcześniejszych projektów gier premium.

---

## **Opis zmian organizacji Spółki, w tym w wyniku połączenia jednostek, uzyskania lub utraty kontroli nad jednostkami zależnymi oraz inwestycjami długoterminowymi, a także podziału, restrukturyzacji lub zaniechania działalności oraz wskazanie jednostek podlegających konsolidacji**

W okresie sprawozdawczym oraz na dzień publikacji niniejszego raportu w Artifex Mundi S.A. nie wystąpiły zmiany w jej organizacji, w tym w wyniku połączenia jednostek, uzyskania lub utraty kontroli nad jednostkami zależnymi oraz inwestycjami długoterminowymi, a także podziału, restrukturyzacji lub zaniechania działalności oraz wskazanie jednostek podlegających konsolidacji.

---

## **Wskazanie postępowań toczących się przed sądem, organem właściwym dla postępowania arbitrażowego lub organem administracji publicznej**

W okresie sprawozdawczym oraz do dnia publikacji niniejszego raportu, według wiedzy Spółki, nie miały miejsca istotne postępowania toczące się przed sądem, organem właściwym dla postępowania arbitrażowego lub administracji publicznej, których stroną byłaby Spółka.

---

## **Informacje o zawarciu przez Emitenta lub jednostkę od niego zależną jednej lub wielu transakcji z podmiotami powiązanymi, jeżeli pojedynczo lub łącznie są one istotne i zostały zawarte na innych warunkach niż rynkowe, wraz z ich kwotami oraz informacjami określającymi charakter tych transakcji**

W okresie sprawozdawczym oraz na dzień publikacji niniejszego raportu Spółka nie zawierała transakcji z podmiotami powiązanymi na warunkach innych niż rynkowe.

---

## **Stanowisko Zarządu odnośnie możliwości zrealizowania wcześniej publikowanych prognoz wyników na dany rok w świetle wyników zaprezentowanych w raporcie kwartalnym w stosunku do wyników prognozowanych**

Zarząd Artifex Mundi S.A. nie publikował prognoz wyników finansowych na 2023 rok.

---

## **Informacje o udzieleniu przez Emitenta lub przez jednostkę od niego zależną poręczeń kredytu lub pożyczki lub udzieleniu gwarancji – łącznie jednemu podmiotowi lub jednostce zależnej od tego podmiotu, jeżeli łączna wartość istniejących poręczeń lub gwarancji stanowi równowartość, co najmniej 10% kapitałów własnych Emitenta**

Emitent w III kwartale 2023 r. nie udzielał poręczeń kredytu lub pożyczki oraz nie udzielał gwarancji łącznie jednemu podmiotowi lub jednostce zależnej od tego podmiotu, których łączna wartość stanowiłaby równowartość, co najmniej 10% kapitałów własnych Emitenta.

---

## Wykorzystanie środków pozyskanych z emisji papierów wartościowych

W 2022 oraz w 2023 r., do dnia publikacji niniejszego Sprawozdania, Spółka nie przeprowadziła emisji papierów wartościowych.

---

## Czynniki i nietypowe zdarzenia mające wpływ na wyniki Spółki

Do głównych czynników mających wpływ na wyniki Spółki w III kwartale 2023 r. oraz zdarzeń nietypowych możemy zaliczyć m.in.:

- a) Rozwój segmentu free-to-play, w tym rosnące rdr. przychody z komercjalizacji *Unsolved*,
- b) Niższe przychody ze sprzedaży gier HOPA w modelu premium,
- c) Negatywny wpływ zmian kursowych na koszty finansowe Spółki, w tym wycenę zawartych transakcji walutowych FX
- d) Niegotówkowy wpływ opartego o akcje programu motywacyjnego dla kluczowych pracowników Spółki na bieżące koszty Spółki,

---

## Wskazanie czynników, które w ocenie Emitenta będą miały wpływ na osiągnięte wyniki w perspektywie co najmniej kolejnego kwartału

### Perspektywy krótkoterminowe

W ocenie Zarządu Spółki w perspektywie najbliższych dwunastu miesięcy istotny wpływ na wyniki finansowe Spółki będą mieć:

- a) Rozwój projektu *Unsolved*, jego bieżąca komercjalizacja, w tym efektywność pozyskiwania nowych graczy dla aplikacji w drodze kampanii akwizycyjnych oraz zdolność do osiągnięcia zakładanych kluczowych KPI przy zwiększonej bazie użytkowników aplikacji;
- b) Rozwój projektu nowej gry studia RPG;
- c) Zainteresowanie ofertą wydawniczą Artifex Mundi w obszarze gier HOPA;
- d) Rozbudowa kanałów dystrybucji portfela gier HOPA m.in. poprzez wydawanie gier z portfela Artifex Mundi w wersjach na konsole, w tym konsole nowej generacji;
- e) Komercjalizacja gry *Bladebound*, w tym wpływ bieżących wyników sprzedaży na wycenę bilansową projektu;
- f) Wojna w Ukrainie i jej wpływ m.in. na sytuację na rynkach walutowych.

### Perspektywy długoterminowe

W ocenie Zarządu Spółki w dłuższym okresie realizacja strategii rozwoju Artifex Mundi, w tym realizacja celów operacyjnych w niej zawartych, przełoży się korzystnie na osiągnięte przez Spółkę wyniki finansowe oraz na wartość firmy dla Akcjonariuszy.

---

## Wpływ sytuacji polityczno-gospodarczej w Ukrainie na bieżącą działalność Spółki

Zdarzeniem mającym wpływ na działalność Spółki, wpływającym obecnie oraz mogącym wpływać w przyszłości na wyniki finansowe Spółki, jest agresja Rosji przeciw Ukrainie i jego konsekwencje, w tym sytuacja gospodarcza i społeczna w Ukrainie oraz działania społeczności międzynarodowej wobec Rosji.

Na dzień 30 września 2023 r. oraz na dzień sporządzenia niniejszego raportu Spółka miała dwóch współpracowników będących obywatelami Ukrainy. Według posiadanych przez Zarząd Spółki informacji wśród firm z nią współpracujących są podmioty zatrudniające obywateli Ukrainy. Spółka nie jest, według wiedzy Zarządu, stroną umów i porozumień z podmiotami zarejestrowanymi w Ukrainie, Białorusi lub Rosji lub mającymi istotne powiązania gospodarcze z ww. krajami.

Na dzień sporządzenia niniejszego raportu Spółka nie odnotowała istotnego bezpośredniego wpływu konfliktu na działalność operacyjną. W okresie objętym sprawozdaniem Spółka niezmiennie nie oferowała, bezpośrednio, swoich produktów na rynku rosyjskim.

Wśród istotnych pośrednich następstw agresji Rosji na Ukrainę, wpływających na kondycję Spółki należy wymienić sytuację na rynku walutowym oraz sytuację na rynku surowców energetycznych, wpływającą na koszty stałe prowadzenia działalności.

Wojna w Ukrainie wpływa oraz będzie wpływać w dającej się przewidzieć przyszłości na działalność Spółki poprzez m.in.:

- nastroje konsumentów na całym świecie,
- sytuację na rynku walutowym,
- sytuację na rynkach finansowych i m.in. koszty finansowania działalności Spółki,
- sytuację na rynku pracy w Polsce,
- sytuację na rynku surowców energetycznych.

---

## **Inne informacje istotne dla oceny sytuacji kadrowej, majątkowej, finansowej, wyniku finansowego i ich zmian oraz informacje, które są istotne dla oceny możliwości realizacji zobowiązań przez Emitenta**

Brak jest innych informacji istotnych dla oceny sytuacji Spółki niż przekazane w niniejszym raporcie.

**Przemysław Błaszczyk**  
Prezes Zarządu

**Kamil Urbanek**  
Członek Zarządu

**Robert Mikuszewski**  
Członek Zarządu

Katowice, dnia 15 listopada 2023 roku