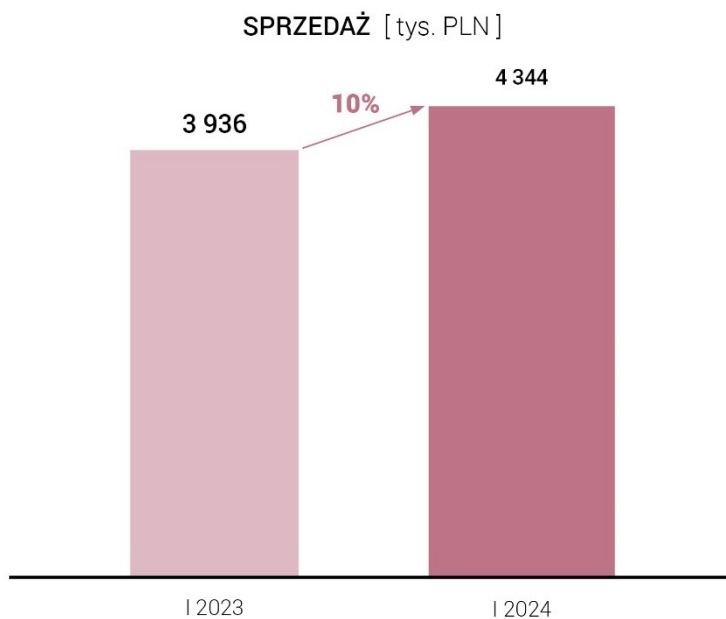


Raport miesięczny – Styczeń 2024

W styczniu 2024 roku Spółka szacuje przychody ze sprzedaży netto na poziomie 4.344 tys. złotych, co stanowi wzrost o 10% w stosunku do stycznia 2023 roku, kiedy wyniosły one 3.936 tys. złotych.

Dane w tys. PLN

WYSZCZEGÓLNIENIE	I 2023	I 2024	DYNAMIKA I 2024 / I 2023
Sprzedaż razem	3 936	4 344	10,37%



MIRACULUM

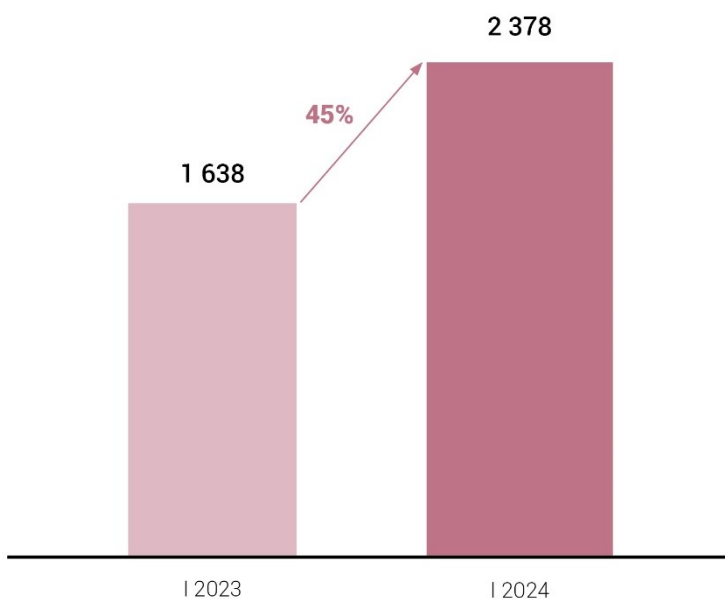
1924

W styczniu 2024 roku Spółka szacuje przychody ze sprzedaży netto w nowoczesnym kanale dystrybucji na poziomie 2.378 tys. złotych, co stanowi wzrost o 45% w stosunku do stycznia 2023 roku, kiedy wyniosły one 1.638 tys. złotych.

Dane w tys. PLN

WYSZCZEGÓLNIENIE	I 2023	I 2024	DYNAMIKA I 2024 / I 2023
Sprzedaż w nowoczesnym kanale dystrybucji	1 638	2 378	45,18%

SPRZEDAŻ W NOWOCZESNYM KANALE DYSTRYBUCJI [tys. PLN]



MIRACULUM

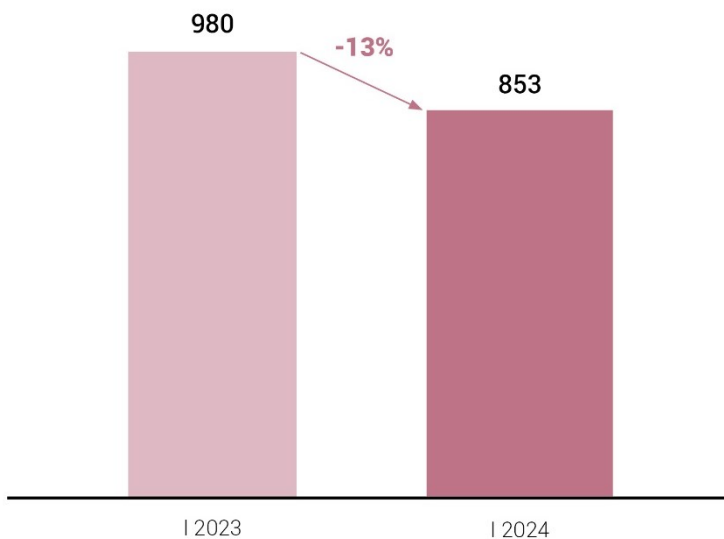
1924

W styczniu 2024 roku Spółka szacuje przychody ze sprzedaży netto na export na poziomie 853 tys. złotych, co stanowi spadek o 13% w stosunku do stycznia 2023 roku, kiedy wyniosły one 980 tys. złotych.

Dane w tys. PLN

WYSZCZEGÓLNIENIE	I 2023	I 2024	DYNAMIKA I 2024 / I 2023
Sprzedaż na export	980	853	-12,96%

SPRZEDAŻ NA EXPORT [tys. PLN]



MIRACULUM

1924

W styczniu 2024 roku Spółka szacuje przychody ze sprzedaży netto przez sklep internetowy na poziomie 37 tys. złotych, co stanowi wzrost o 22% w stosunku do stycznia 2023 roku, kiedy to wyniosły one 30 tys. złotych.

Dane w tys. PLN

WYSZCZEGÓLNIENIE	I 2023	I 2024	DYNAMIKA I 2024 / I 2023
Sprzedaż przez sklep internetowy	30	37	23,33%

SPRZEDAŻ PRZEZ SKLEP INTERNETOWY [tys. PLN]

