

## Raport miesięczny – Marzec 2024

W marcu 2024 roku Spółka szacuje przychody ze sprzedaży netto na poziomie 4.211 tys. złotych, co stanowi spadek o 11% w stosunku do marca 2023 roku, kiedy wyniosły one 4.716 tys. złotych.

Dane w tys. PLN

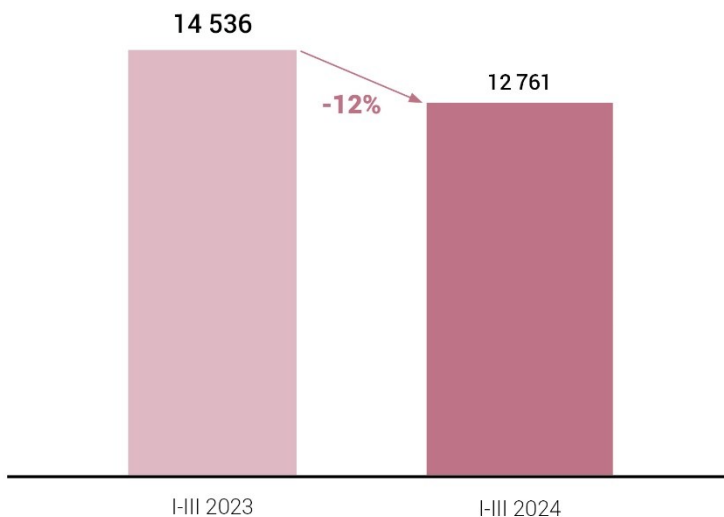
WYSZCZEGÓLNIENIE	III 2023	III 2024	DYNAMIKA III 2024 / III 2023
Sprzedaż razem	4 716	4 211	-10,71%

Narastająco, w okresie styczeń-marzec 2024 roku Spółka szacuje przychody ze sprzedaży netto na poziomie 12.761 tys. złotych, co stanowi spadek o 12% w stosunku do okresu styczeń-marzec 2023 roku, kiedy to wyniosły one 14.536 tys. złotych.

Dane w tys. PLN

WYSZCZEGÓLNIENIE	I-III 2023	I-III 2024	DYNAMIKA I-III 2024 / I-III 2023
Sprzedaż razem	14 536	12 761	-12,21%

## SPRZEDAŻ [ tys. PLN ]



# MIRACULUM

1924

W marcu 2024 roku Spółka szacuje przychody ze sprzedaży netto na export na poziomie 739 tys. złotych, co stanowi spadek o 37% w stosunku do marca 2023 roku, kiedy wyniosły one 1.176 tys. złotych.

Dane w tys. PLN

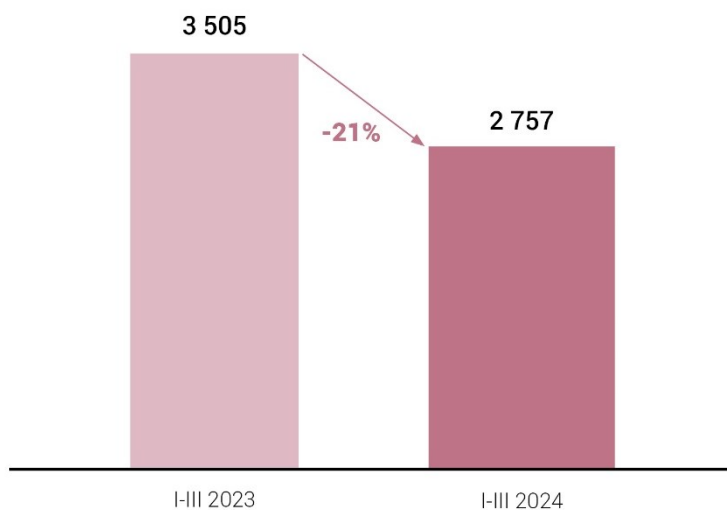
WYSZCZEGÓLNIENIE	III 2023	III 2024	DYNAMIKA III 2024 / III 2023
Sprzedaż na export	1 176	739	-37,16%

Narastająco, w okresie styczeń-marzec 2024 roku Spółka szacuje przychody ze sprzedaży netto na export na poziomie 2.757 tys. złotych, co stanowi spadek o 21% w stosunku do okresu styczeń-marzec 2023 roku, kiedy to wyniosły one 3.505 tys. złotych.

Dane w tys. PLN

WYSZCZEGÓLNIENIE	I-III 2023	I-III 2024	DYNAMIKA I-III 2024 / I-III 2023
Sprzedaż na export	3 505	2 757	-21,34%

## SPRZEDAŻ NA EXPORT [ tys. PLN ]



# MIRACULUM

1924

W marcu 2024 roku Spółka szacuje przychody ze sprzedaży netto w nowoczesnym kanale dystrybucji na poziomie 2.412 tys. złotych, co stanowi wzrost o 11% w stosunku do marca 2023 roku, kiedy wyniosły one 2.172 tys. złotych.

Dane w tys. PLN

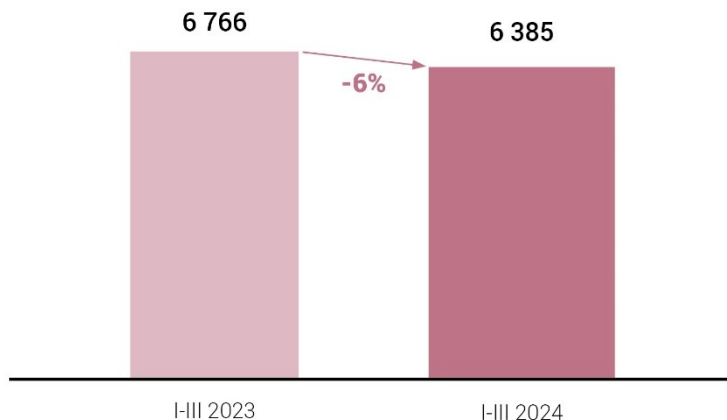
WYSZCZEGÓLNIENIE	III 2023	III 2024	DYNAMIKA III 2024 / III 2023
Sprzedaż w nowoczesnym kanale dystrybucji	2 172	2 412	11,05%

Narastająco, w okresie styczeń-marzec 2024 roku Spółka szacuje przychody ze sprzedaży netto w nowoczesnym kanale dystrybucji na poziomie 6.385 tys. złotych, co stanowi spadek o 6% w stosunku do okresu styczeń-marca 2023 roku, kiedy to wyniosły one 6.766 tys. złotych.

Dane w tys. PLN

WYSZCZEGÓLNIENIE	I-III 2023	I-III 2024	DYNAMIKA I-III 2024 / I-III 2023
Sprzedaż w nowoczesnym kanale dystrybucji	6 766	6 385	-5,63%

## SPRZEDAŻ W NOWOCZESNYM KANALE DYSTRYBUCJI [ tys. PLN ]



# MIRACULUM

1924

Narastająco, w okresie styczeń-marzec 2024 roku Spółka szacuje przychody ze sprzedaży netto przez sklep internetowy na poziomie 118 tys. złotych, co stanowi wzrost o 9% w stosunku do okresu styczeń-marzec 2023 roku, kiedy to wyniosły one 108 tys. złotych.

Dane w tys. PLN

WYSZCZEGÓLNIENIE	I-III 2023	I-III 2024	DYNAMIKA I-III 2024 / I-III 2023
Sprzedaż przez sklep internetowy	108	118	9,26%

## SPRZEDAŻ PRZEZ SKLEP INTERNETOWY [ tys. PLN ]

