

SKONSOLIDOWANY

# RAPORT KWARTALNY

Grupy Kapitałowej Votum za I kwartał 2024

VOTUM SA 

Wrocław, 27 maja 2024 roku

I Q  
2 0 2 4



## SPRAWOZDANIE FINANSOWE

Śródroczne skrócone  
skonsolidowane sprawozdanie  
finansowe

## INFORMACJA KWARTALNA

Informacja kwartalna  
jednostkowa



## Spis treści

1	WYBRANE DANE FINANSOWE .....	4
2	ŚRÓDROCZNE SKRÓCONE SKONSOLIDOWANE SPRAWOZDANIE FINANSOWE GRUPY KAPITAŁOWEJ VOTUM .....	6
3	NOTY OBJAŚNIAJĄCE DO ŚRÓDROCZNEGO SKRÓCONEGO SKONSOLIDOWANEGO SPRAWOZDANIA FINANSOWEGO ..10	
3.1	Dane jednostki dominującej .....	10
3.2	Podstawa sporządzenia śródrocznego skróconego skonsolidowanego sprawozdania finansowego .....	10
3.3	Waluta funkcjonalna i waluta prezentacji.....	10
3.4	Wpływ zmian standardów MSSF na śródroczne skrócone skonsolidowane sprawozdanie finansowe .....	10
3.5	Zasady rachunkowości.....	11
3.6	Informacje dotyczące sezonowości działalności lub cykliczności działalności .....	13
3.7	Struktura Grupy Votum oraz jej zmiany.....	14
3.8	Dane segmentowe .....	16
3.8.1	Segmenty działalności.....	16
3.8.2	Przychody, koszty i wyniki segmentów .....	17
3.9	Pozostałe noty .....	19
Nota 1.	Przychody ze sprzedaży.....	19
Nota 2.	Koszty działalności operacyjnej .....	19
Nota 3.	Pozostałe przychody i koszty operacyjne .....	20
Nota 4.	Przychody i koszty finansowe.....	20
Nota 5.	Odpisy wartości zapasów do wartości netto możliwej do uzyskania .....	21
Nota 6.	Utrata wartości rzeczowych aktywów trwałych, wartości niematerialnych, wartości firmy i aktywów z tytułu praw do użytkowania .....	21
Nota 7.	Należności z tytułu dostaw i usług oraz pozostałe należności.....	21
Nota 8.	Aktywa z tytułu realizacji umów MSSF 15 .....	21
Nota 9.	Wydatki na nabycie cesji wierzytelności .....	23
Nota 10.	Zobowiązania z tytułu dostaw i usług oraz pozostałe zobowiązania .....	24
Nota 11.	Informacja o instrumentach finansowych.....	25
Nota 12.	Zarządzanie kapitałem .....	25
Nota 13.	Aktywa i zobowiązania warunkowe .....	26
Nota 14.	Wynagrodzenie wyższej kadry kierowniczej i rady nadzorczej .....	26
Nota 15.	Transakcje z jednostkami powiązаныmi .....	26
Nota 16.	Rodzaj oraz kwoty pozycji wpływających na aktywa, zobowiązania, kapitał własny, zysk netto lub przepływy pieniężne, które są nietypowe ze względu na ich rodzaj, wielkość lub częstotliwość .....	27
Nota 17.	Rodzaj oraz kwoty zmian wartości szacunkowych kwot, które były prezentowane w poprzednich okresach śródrocznych bieżącego roku obrotowego, lub zmiany wartości szacunkowych kwot, które były prezentowane w poprzednich latach obrotowych.....	27
Nota 18.	Sprawy sądowe .....	27
Nota 19.	Emisja, wykup i spłata dłużnych i kapitałowych papierów wartościowych .....	28
Nota 20.	Wypłacona (lub zadeklarowana) dywidenda .....	28
Nota 21.	Wpływ konfliktu zbrojnego na Ukrainie na działalność operacyjną i finansową Grupy .....	28
Nota 22.	Zdarzenia po dniu bilansowym .....	29
4	POZOSTAŁE INFORMACJE DO SKONSOLIDOWANEGO RAPORTU KWARTALNEGO.....	30
4.1	Komentarz do wyników Grupy Kapitałowej VOTUM S.A. ....	30

4.2	Opis istotnych dokonań i niepowodzeń emitenta w okresie, którego dotyczy raport wraz z wykazem najważniejszych zdarzeń dotyczących Emitenta .....	32
4.2.1	Kontrakty oraz postępowania sądowe w segmencie bankowym w zakresie klientów (konsumentów), którzy zaciągnęli kredyt denominowany lub indeksowany do waluty franka szwajcarskiego .....	32
4.2.1.1	Aktualne orzecznictwo.....	35
4.2.1.1.1	Orzecznictwo Sądu Najwyższego .....	35
4.2.1.1.2	Orzecznictwo Trybunału Sprawiedliwości Unii Europejskiej.....	36
4.2.2	Kontrakty w segmencie bankowym w zakresie konsumentów, którzy zaciągnęli kredyt konsumencki obciążony wadami prawnymi skutkującymi sankcją kredytu darmowego.....	37
4.2.3	Najważniejsze wydarzenia w okresie od 1 stycznia 2024 roku do dnia sporządzenia niniejszego sprawozdania .....	37
4.3	Wskazanie czynników i zdarzeń, w tym o nietypowym charakterze, mających istotny wpływ na śródroczne skrócone skonsolidowane sprawozdanie finansowe .....	38
4.4	Inne informacje, które zdaniem emitenta są istotne dla oceny jego sytuacji kadrowej, majątkowej, finansowej, wyniku finansowego i ich zmian, oraz informacje, które są istotne dla oceny możliwości realizacji zobowiązań przez emitenta i Grupę .....	38
4.5	Czynniki, które będą miały wpływ na osiągnięte przez Grupę Kapitałową VOTUM w perspektywie co najmniej kolejnego kwartału.....	38
4.6	Skład organów jednostki dominującej według stanu na dzień 31 marca 2024 roku .....	38
4.7	Znaczący akcjonariusze jednostki dominującej.....	38
4.7.1	Akcjonariusze posiadający ponad 5% głosów na Walnym Zgromadzeniu Akcjonariuszy .....	38
4.7.2	Zmiana stanu posiadania liczby akcji przez akcjonariuszy posiadających ponad 5% głosów na Walnym Zgromadzeniu Akcjonariuszy.....	39
4.7.3	Liczba akcji będąca w posiadaniu osób zarządzających i nadzorujących .....	39
4.8	Niespłacone pożyczki lub naruszenie postanowień umowy pożyczkowej, w sprawie których nie podjęto żadnych działań naprawczych ani przed dniem bilansowym, ani w tym dniu.....	39
4.9	Wskazanie istotnych postępowań toczących się przed sądem, organem właściwym dla postępowania arbitrażowego lub organem administracji publicznej, dotyczących zobowiązań oraz wierzytelności Emitenta lub jego jednostki zależnej, ze wskazaniem przedmiotu postępowania, wartości przedmiotu sporu, daty wszczęcia postępowania, stron wszczętego postępowania oraz stanowiska Emitenta .....	40
4.10	Informacje o udzieleniu przez Emitenta lub przez jednostkę od niego zależną poręczeń kredytu lub pożyczki lub udzieleniu gwarancji - łącznie jednemu podmiotowi lub jednostce zależnej od tego podmiotu, jeżeli łączna wartość istniejących poręczeń lub gwarancji jest znacząca .....	40
4.11	Informacje o zawarciu przez Emitenta lub jednostkę od niego zależną jednej lub wielu transakcji z podmiotami powiązаныmi na warunkach innych niż rynkowe .....	40
4.12	Stanowisko Zarządu odnośnie do możliwości zrealizowania wcześniej publikowanych prognoz wyników na dany rok, w świetle wyników zaprezentowanych w raporcie kwartalnym w stosunku do wyników prognozowanych .....	40
5	KWARTALNA INFORMACJA FINANSOWA VOTUM S.A.....	41

## 1 WYBRANE DANE FINANSOWE

### Wybrane dane finansowe – Grupa Kapitałowa VOTUM

#### Dane dotyczące śródrocznego skróconego skonsolidowanego sprawozdania z zysków lub strat

Wyszczególnienie	PLN	PLN	EUR	EUR
	01.01.2024- 31.03.2024	01.01.2023- 31.03.2023 (przekształcone)	01.01.2024- 31.03.2024	01.01.2023- 31.03.2023 (przekształcone)
Przychody ze sprzedaży	77 383	86 114	17 908	18 320
Koszty działalności operacyjnej	57 730	54 637	13 360	11 624
Zysk (strata) na działalności operacyjnej	20 460	39 758	4 735	8 458
Zysk (strata) przed opodatkowaniem	24 814	44 081	5 742	9 378
Zysk (strata) netto	20 450	37 134	4 733	7 900
Zysk (strata) netto przypisany akcjonariuszom niekontrolującym	292	319	68	68
Zysk (strata) netto podmiotu dominującego	20 158	36 815	4 665	7 832
Liczba udziałów/akcji w sztukach	12 000 000	12 000 000	12 000 000	12 000 000
Zysk (strata) netto na akcję zwykłą (zł/euro)	1,70	3,09	0,39	0,66

#### Dane dotyczące śródrocznego skróconego skonsolidowanego sprawozdania z sytuacji finansowej

Wyszczególnienie	PLN	PLN	EUR	EUR
	31.03.2024	31.12.2023	31.03.2024	31.12.2023
Aktywa	473 253	444 238	110 036	102 171
Zobowiązania	194 290	185 730	45 174	42 716
Kapitał własny	278 964	258 508	64 862	59 454
Kapitał podstawowy	1 200	1 200	279	276
Wartość księgowa na akcję (zł/euro)	23,25	21,54	5,41	4,95

#### Dane dotyczące śródrocznego skróconego skonsolidowanego sprawozdania z przepływów pieniężnych

Wyszczególnienie	PLN	PLN	EUR	EUR
	01.01.2024- 31.03.2024	01.01.2023- 31.03.2023 (przekształcone)	01.01.2024- 31.03.2024	01.01.2023- 31.03.2023 (przekształcone)
Przepływy pieniężne netto z działalności operacyjnej	5 577	11 066	1 291	2 354
Przepływy pieniężne netto z działalności inwestycyjnej	-4 094	-5 263	-947	-1 120
Przepływy pieniężne netto z działalności finansowej	-1 767	-543	-409	-115
<b>Przepływy pieniężne netto</b>	<b>-284</b>	<b>5 261</b>	<b>-66</b>	<b>1 119</b>

#### Kursy walutowe zastosowane do przeliczenia

Wyszczególnienie	01.01.-31.03.2024 /31.03.2024	01.01.-31.03.2023 /31.12.2023
	Kurs EUR/PLN dla danych bilansowych	4,3009
Kurs EUR/PLN dla danych rachunku zysków i strat i przepływów pieniężnych	4,3211	4,7005

**Wybrane dane finansowe – VOTUM S.A.**

**Dane dotyczące śródrocznego skróconego jednostkowego sprawozdania z zysków lub strat**

Wyszczególnienie	PLN	PLN	EUR	EUR
	01.01.2024- 31.03.2024	01.01.2023- 31.03.2023 (przekształcone)	01.01.2024- 31.03.2024	01.01.2023- 31.03.2023 (przekształcone)
Przychody ze sprzedaży	4 019	9 375	930	1 994
Koszty działalności operacyjnej	9 022	13 698	2 088	2 914
Zysk (strata) na działalności operacyjnej	-2 476	5 358	-573	1 140
Zysk (strata) brutto	91	7 138	21	1 519
Zysk (strata) netto	543	7 483	126	1 592
Liczba udziałów/akcji w sztukach	12 000 000	12 000 000	12 000 000	12 000 000
Zysk (strata) netto na akcję zwykłą (zł/euro)	0,05	0,62	0,01	0,13

**Dane dotyczące śródrocznego skróconego jednostkowego sprawozdania z sytuacji finansowej**

Wyszczególnienie	PLN	PLN	EUR	EUR
	31.03.2024	31.12.2023	31.03.2024	31.12.2023
Aktywa razem	152 252	148 795	35 400	34 221
Zobowiązania razem	75 440	72 526	17 541	16 680
w tym zobowiązania krótkoterminowe	41 902	38 970	9 743	8 963
Kapitał własny	76 812	76 269	17 859	17 541
Kapitał podstawowy	1 200	1 200	279	276
Wartość księgowa na akcję (zł/euro)	7,48	7,48	1,74	1,72

**Dane dotyczące śródrocznego skróconego jednostkowego sprawozdania z przepływów pieniężnych**

Wyszczególnienie	PLN	PLN	EUR	EUR
	01.01.2024- 31.03.2024	01.01.2023- 31.03.2023 (przekształcone)	01.01.2024- 31.03.2024	01.01.2023- 31.03.2023 (przekształcone)
Przepływy pieniężne netto z działalności operacyjnej	1 867	1 481	432	315
Przepływy pieniężne netto z działalności inwestycyjnej	-810	-3 115	-187	-663
Przepływy pieniężne netto z działalności finansowej	-998	-528	-231	-112
<b>Przepływy pieniężne netto razem</b>	<b>59</b>	<b>-2 162</b>	<b>14</b>	<b>-460</b>

**Kursy walutowe zastosowane do przeliczenia**

Wyszczególnienie	01.01.-31.03.2024 /31.03.2024	01.01.-31.03.2023 /31.12.2023
	Kurs EUR/PLN dla danych bilansowych	4,3009
Kurs EUR/PLN dla danych rachunku zysków i strat i przepływów pieniężnych	4,3211	4,7005

## 2 ŚRÓDROCZNE SKRÓCONE SKONSOLIDOWANE SPRAWOZDANIE FINANSOWE GRUPY KAPITAŁOWEJ VOTUM

### Śródroczny skrócony skonsolidowany rachunek zysków lub strat

Wyszczególnienie	Nota	01.01.2024- 31.03.2024	01.01.2023- 31.03.2023 (przekształcone)
<b>Przychody ze sprzedaży</b>	1	<b>77 383</b>	<b>86 114</b>
<b>Koszty działalności operacyjnej</b>	2	<b>57 730</b>	<b>54 637</b>
Amortyzacja		1 105	818
Zużycie materiałów i energii		1 211	1 047
Usługi obce		36 880	39 501
Podatki i opłaty		1 477	1 513
Wynagrodzenia i ubezpieczenia społeczne oraz inne świadczenia		15 849	10 602
Pozostałe		1 208	1 155
<b>Pozostałe przychody operacyjne</b>	3	<b>1 039</b>	<b>10 856</b>
<b>Pozostałe koszty operacyjne</b>	3	<b>231</b>	<b>2 575</b>
<b>Zysk (strata) z działalności operacyjnej</b>		<b>20 460</b>	<b>39 758</b>
Przychody finansowe	4	5 724	5 364
Koszty finansowe	4	1 370	1 064
<b>Udział w zyskach (stratach) netto jednostek rozliczanych metodą praw własności</b>		<b>0</b>	<b>23</b>
<b>Zysk (strata) przed opodatkowaniem</b>		<b>24 814</b>	<b>44 081</b>
Podatek dochodowy		4 364	6 947
<b>Zysk (strata) z działalności kontynuowanej</b>		<b>20 450</b>	<b>37 134</b>
<b>Zysk (strata) z działalności zaniechanej</b>		<b>0</b>	<b>0</b>
<b>Zysk (strata) netto</b>		<b>20 450</b>	<b>37 134</b>
<b>Zysk (strata) przypisana akcjonariuszom niekontrolującym</b>		<b>292</b>	<b>319</b>
<b>Zysk (strata) netto podmiotu dominującego</b>		<b>20 158</b>	<b>36 815</b>

### Zysk (strata) na jedną akcję

Wyszczególnienie	01.01.2024- 31.03.2024	01.01.2023- 31.03.2023 (przekształcone)
Podstawowy zysk (podstawowa strata) przypadający na jedną akcję z działalności kontynuowanej	1,70	3,09
Podstawowy zysk (podstawowa strata) przypadający na jedną akcję z działalności zaniechanej		
<b>Zysk (strata) na jedną akcję zwykłą</b>	<b>1,70</b>	<b>3,09</b>
Rozwodniony zysk (rozwodniona strata) przypadający na jedną akcję z działalności kontynuowanej	1,70	3,09
Rozwodniony zysk (rozwodniona strata) przypadający na jedną akcję z działalności zaniechanej		
<b>Rozwodniony zysk (strata) na jedną akcję zwykłą</b>	<b>1,70</b>	<b>3,09</b>

### Śródroczne skrócone skonsolidowane sprawozdanie z innych całkowitych dochodów

Wyszczególnienie	01.01.2024- 31.03.2024	01.01.2023- 31.03.2023 (przekształcone)
<b>Zysk (strata) netto</b>	<b>20 450</b>	<b>37 134</b>
Składniki nie podlegające przeklasyfikowaniu w późniejszych okresach do wyniku	0	0
Składniki podlegające przeklasyfikowaniu w późniejszych okresach do wyniku	0	0
Różnice kursowe z wyceny jednostek działających za granicą	0	0
<b>Inne całkowite dochody, przed opodatkowaniem</b>	<b>0</b>	<b>0</b>
Podatek dochodowy związany z elementami pozostałych całkowitych dochodów	0	0
<b>Inne całkowite dochody ogółem, netto</b>	<b>0</b>	<b>0</b>
<b>Suma całkowitych dochodów</b>	<b>20 450</b>	<b>37 134</b>
<b>Suma dochodów całkowitych przypisana akcjonariuszom niekontrolującym</b>	<b>292</b>	<b>319</b>
<b>Suma dochodów całkowitych przypadająca na podmiot dominujący</b>	<b>20 158</b>	<b>36 815</b>

Śródroczne skrócone skonsolidowane sprawozdanie z sytuacji finansowej

Wyszczególnienie	Nota	31.03.2024	31.12.2023
<b>Aktywa trwałe</b>		<b>190 585</b>	<b>174 799</b>
Rzeczowe aktywa trwałe		31 336	29 982
Wartości niematerialne		800	730
Wartość firmy		15 767	15 767
Inwestycje w jednostkach powiązanych wycenianych metodą praw własności		0	684
Pozostałe aktywa finansowe		1 058	0
Aktywa z tytułu podatku odroczonego		18 896	18 186
Należności z tytułu dostaw i usług oraz pozostałe należności	7	572	483
Aktywa z tytułu realizacji umów MSSF 15	8	120 126	106 229
Wydatki na nabycie cesji wierzytelności	9	2 031	2 738
<b>Aktywa obrotowe</b>		<b>282 668</b>	<b>269 438</b>
Zapasy		1 355	1 319
Należności z tytułu dostaw i usług oraz pozostałe należności	7	28 013	21 015
Aktywa z tytułu realizacji umów MSSF 15	8	232 847	228 242
Należności z tytułu bieżącego podatku dochodowego	5	130	188
Pozostałe aktywa finansowe		6 620	4 218
Wydatki na nabycie cesji wierzytelności	9	1 829	2 246
Środki pieniężne i ich ekwiwalenty		11 874	12 211
<b>Aktywa obrotowe inne niż aktywa zakwalifikowane jako przeznaczone do sprzedaży</b>		<b>282 668</b>	<b>269 438</b>
<b>Aktywa zakwalifikowane jako przeznaczone do sprzedaży</b>		<b>0</b>	<b>0</b>
<b>AKTYWA RAZEM</b>		<b>473 253</b>	<b>444 238</b>

Wyszczególnienie	Nota	31.03.2024	31.12.2023
<b>Kapitał własny</b>		<b>278 964</b>	<b>258 508</b>
<b>Kapitał własny akcjonariuszy jednostki dominującej</b>		<b>275 314</b>	<b>255 157</b>
Kapitał zakładowy		1 200	1 200
Kapitał ze sprzedaży akcji powyżej ich wartości nominalnej		5 702	5 702
Pozostałe kapitały rezerwowe (w tym różnice kursowe)		0	0
Zyski zatrzymane		268 413	248 255
w tym wynik finansowy bieżącego okresu		20 158	131 935
<b>Kapitał akcjonariuszy niekontrolujących</b>		<b>3 649</b>	<b>3 351</b>
<b>Zobowiązania długoterminowe</b>		<b>107 259</b>	<b>99 838</b>
Kredyty i pożyczki		11 385	12 529
Zobowiązania długoterminowe z tytułu leasingu		4 851	3 819
Zobowiązania z tytułu dostaw i usług oraz pozostałe zobowiązania	10	22 823	18 920
Rezerwy z tytułu odroczonego podatku dochodowego		67 986	64 386
Rezerwy na świadczenia emerytalne i podobne		209	184
Pozostałe rezerwy długoterminowe		5	0
<b>Zobowiązania krótkoterminowe</b>		<b>87 031</b>	<b>85 891</b>
Kredyty i pożyczki		6 813	6 762
Zobowiązania krótkoterminowe z tytułu leasingu		1 453	1 406
Zobowiązania z tytułu dostaw i usług oraz pozostałe zobowiązania	10	77 587	77 223
Zobowiązania z tytułu bieżącego podatku dochodowego		559	199
Rezerwa na świadczenia emerytalne i podobne		383	0
Pozostałe rezerwy krótkoterminowe		236	301
<b>Zobowiązania krótkoterminowe inne niż związane z aktywami przeznaczonymi do sprzedaży</b>		<b>87 031</b>	<b>85 891</b>
<b>Zobowiązania bezpośrednio związane z aktywami klasyfikowanymi jako przeznaczone do sprzedaży</b>		<b>0</b>	<b>0</b>
<b>Zobowiązania razem</b>		<b>194 290</b>	<b>185 730</b>
<b>PASYWA RAZEM</b>		<b>473 253</b>	<b>444 238</b>

**Śródroczne skrócone skonsolidowane sprawozdanie ze zmian w kapitale własnym**

Za okres od 01.01.2024 r. do 31.03.2024 r.

Wyszczególnienie	Kapitał zakładowy	Kapitał ze sprzedaży akcji powyżej ich wartości nominalnej	Pozostałe kapitały rezerwowe	Zyski zatrzymane	Kapitał własny akcjonariuszy jednostki dominującej	Kapitał akcjonariuszy niekontrolujących	Razem kapitał własny
<b>Kapitał własny na początek okresu</b>	<b>1 200</b>	<b>5 702</b>	<b>0</b>	<b>248 255</b>	<b>255 157</b>	<b>3 351</b>	<b>258 508</b>
Zmiany zasad rachunkowości	0	0	0	0	0	0	0
Korekty z tyt. błędów podstawowych	0	0	0	0	0	0	0
<b>Kapitał własny po korektach</b>	<b>1 200</b>	<b>5 702</b>	<b>0</b>	<b>248 255</b>	<b>255 157</b>	<b>3 351</b>	<b>258 508</b>
Emisja akcji	0	0	0	0	0	0	0
Zysk (strata) z tyt. zwiększenia/zmniejszenia udziału w jednostkach zależnych nie prowadzących do utraty kontroli	0	0	0	0	0	0	0
Inne zwiększenia (zmniejszenia) kapitału własnego	0	0	0	0	0	6	6
Płatności w formie akcji własnych	0	0	0	0	0	0	0
Wyplata dywidendy	0	0	0	0	0	0	0
<b>Zysk netto/dochód całkowity, w tym:</b>	<b>0</b>	<b>0</b>	<b>0</b>	<b>20 158</b>	<b>20 158</b>	<b>292</b>	<b>20 450</b>
Zysk netto	0	0	0	20 158	20 158	292	20 450
Inne całkowite dochody	0	0	0	0	0	0	0
<b>Zmiany w kapitale własnym</b>	<b>0</b>	<b>0</b>	<b>0</b>	<b>20 158</b>	<b>20 158</b>	<b>298</b>	<b>20 456</b>
<b>Kapitał własny na koniec okresu</b>	<b>1 200</b>	<b>5 702</b>	<b>0</b>	<b>268 413</b>	<b>275 314</b>	<b>3 649</b>	<b>278 964</b>

Za okres od 01.01.2023 r. do 31.03.2023 r.

Wyszczególnienie	Kapitał zakładowy	Kapitał ze sprzedaży akcji powyżej ich wartości nominalnej	Pozostałe kapitały rezerwowe	Zyski zatrzymane	Kapitał własny akcjonariuszy jednostki dominującej	Kapitał akcjonariuszy niekontrolujących	Razem kapitał własny
<b>Kapitał własny na początek okresu</b>	<b>1 200</b>	<b>5 702</b>	<b>0</b>	<b>143 996</b>	<b>150 897</b>	<b>1 521</b>	<b>152 418</b>
Zmiany zasad rachunkowości	0	0	0	0	0	0	0
Korekty z tyt. błędów podstawowych	0	0	0	2 394	2 394	0	2 394
<b>Kapitał własny po korektach</b>	<b>1 200</b>	<b>5 702</b>	<b>0</b>	<b>146 389</b>	<b>153 291</b>	<b>1 521</b>	<b>154 812</b>
Emisja akcji	0	0	0	0	0	0	0
Zysk (strata) z tyt. zwiększenia/zmniejszenia udziału w jednostkach zależnych nie prowadzących do utraty kontroli	0	0	0	-3	-3	3	0
Inne zwiększenia (zmniejszenia) kapitału własnego	0	0	0	0	0	0	0
Płatności w formie akcji własnych	0	0	0	0	0	0	0
Wyplata dywidendy	0	0	0	0	0	0	0
<b>Zysk netto/dochód całkowity, w tym:</b>	<b>0</b>	<b>0</b>	<b>0</b>	<b>36 815</b>	<b>36 815</b>	<b>319</b>	<b>37 134</b>
Zysk netto	0	0	0	36 815	36 815	319	37 134
Inne całkowite dochody	0	0	0	0	0	0	0
<b>Zmiany w kapitale własnym</b>	<b>0</b>	<b>0</b>	<b>0</b>	<b>36 812</b>	<b>36 812</b>	<b>230</b>	<b>37 042</b>
<b>Kapitał własny na koniec okresu</b>	<b>1 200</b>	<b>5 702</b>	<b>0</b>	<b>183 202</b>	<b>190 103</b>	<b>1 751</b>	<b>191 854</b>



## Śródroczne skrócone skonsolidowane sprawozdanie z przepływów pieniężnych

Wyszczególnienie	01.01.2024- 31.03.2024	01.01.2023- 31.03.2023 (przekształcone)
<b>DZIAŁALNOŚĆ OPERACYJNA</b>		
Zysk (strata) przed opodatkowaniem	24 814	44 081
Korekty razem	-18 856	-31 665
Amortyzacja	1 102	818
Zyski (straty) z tytułu różnic kursowych	50	-3
Przychody z tytułu odsetek	-220	-126
Koszty z tytułu odsetek	478	564
Zysk (strata) z działalności inwestycyjnej	-380	-63
Wycena inwestycji metodą praw własności	0	-23
Odpisy wartości firmy	0	0
Zmiana stanu rezerw	348	105
Zmiana stanu zapasów	-36	-37
Zmiana stanu należności	-7 086	-3 086
Zmiana stanu aktywa z tytułu realizacji umów MSSF 15	-18 503	-40 087
Zmiana stanu wydatków na nabycie cesji wierzytelności	1 124	2 367
Zmiana stanu zobowiązań, z wyjątkiem pożyczek i kredytów	4 267	7 906
Inne korekty działalności operacyjnej	0	0
<b>Gotówka z działalności operacyjnej</b>	<b>5 957</b>	<b>12 416</b>
Podatek dochodowy (zapłacony) / zwrócony	-380	-1 350
<b>Przepływy pieniężne netto z działalności operacyjnej</b>	<b>5 577</b>	<b>11 066</b>
<b>DZIAŁALNOŚĆ INWESTYCYJNA</b>		
Wpływy ze zbycia udziałów jednostek zależnych	77	165
Zbycie rzeczowych aktywów trwałych	104	102
Środki pieniężne otrzymane ze spłat zaliczek oraz pożyczek udzielonych stronom trzecim zaklasyfikowane jako działalność inwestycyjna	107	70
Środki pieniężne otrzymane ze spłat zaliczek oraz pożyczek udzielonych podmiotom powiązanym	91	0
Nabycie rzeczowych aktywów trwałych	-810	-385
Nabycie wartości niematerialnych	-158	-78
Zaliczki gotówkowe wpłacane i pożyczki udzielane stronom trzecim zaklasyfikowane jako działalność inwestycyjna	-5	0
Zaliczki gotówkowe wpłacane i pożyczki udzielane podmiotom powiązanym	-3 500	-5 138
Inne wpływy (wydatki) inwestycyjne	0	0
<b>Przepływy pieniężne netto z działalności inwestycyjnej</b>	<b>-4 094</b>	<b>-5 263</b>
<b>DZIAŁALNOŚĆ FINANSOWA</b>		
Wpływ netto z wydania udziałów (emisji akcji)	0	0
Wpływy z tytułu zmian udziałów własnościowych w jednostkach zależnych, które nie prowadzą do utraty kontroli	0	0
Płatności z tytułu zmian udziałów własnościowych w jednostkach zależnych, które nie prowadzą do utraty kontroli	0	0
Wpływy z tytułu kredytów i pożyczek	2 237	1 516
Dywidendy i inne wpłaty na rzecz właścicieli	0	0
Spłaty kredytów i pożyczek	-2 994	-1 066
Płatności zobowiązań z tytułu umów leasingu finansowego	-537	-444
Odsetki zapłacone	-474	-549
Inne wpływy finansowe	2	0
<b>Przepływy pieniężne netto z działalności finansowej</b>	<b>-1 767</b>	<b>-543</b>
Przepływy pieniężne netto razem, bez zmian z tyt. różnic kursowych	-284	5 261
Zmiana stanu środków pieniężnych z tytułu różnic kursowych	-6	23
<b>Przepływy pieniężne netto razem</b>	<b>-290</b>	<b>5 284</b>
Środki pieniężne na początek okresu	12 164	10 376
<b>Środki pieniężne na koniec okresu</b>	<b>11 874</b>	<b>15 660</b>
o ograniczonej możliwości dysponowania	7	36

### 3 NOTY OBJAŚNIAJĄCE DO ŚRÓDROCZNEGO SKRÓCONEGO SKONSOLIDOWANEGO SPRAWOZDANIA FINANSOWEGO

#### 3.1 Dane jednostki dominującej

Nazwa	VOTUM S.A
Forma prawna:	spółka akcyjna
Siedziba:	Wrocław, ul. Wyścigowa 56i
Kraj rejestracji:	Polska
Podstawowy przedmiot działalności:	Pomoc poszkodowanym w wypadkach komunikacyjnych w pozyskaniu odszkodowań od firm ubezpieczeniowych
Organ prowadzący rejestr:	Krajowy Rejestr Sądowy, Sąd Rejonowy VI Wydział Gospodarczy, nr 0000243252
Numer statystyczny REGON:	020136043

#### 3.2 Podstawa sporządzenia śródrocznego skróconego skonsolidowanego sprawozdania finansowego

Śródroczne skrócone skonsolidowane sprawozdanie finansowe („skonsolidowane sprawozdanie finansowe”) zostało sporządzone zgodnie z wymaganiami MSR 34 „Śródroczna sprawozdawczość finansowa” oraz z Rozporządzeniem Ministra Finansów z dnia 29 marca 2018 roku w sprawie informacji bieżących i okresowych przekazywanych przez emitentów papierów wartościowych oraz warunków uznawania za równoważne informacji wymaganych przepisami prawa państwa niebędącego państwem członkowskim (Dz. U. 2018 poz. 757) i przedstawia sytuację finansową Grupy Kapitałowej VOTUM (dalej: „Grupa”, „Grupa VOTUM”, „Grupa Kapitałowa Votum”) na dzień 31 marca 2024 roku oraz 31 grudnia 2023 roku, wyniki jej działalności oraz przepływy pieniężne za okres 3 miesięcy zakończonych dnia 31 marca 2024 roku i 31 marca 2023 roku.

Niniejsze śródroczne skrócone skonsolidowane sprawozdanie finansowe zostało sporządzone przy założeniu kontynuowania działalności gospodarczej przez Grupę w dającej się przewidzieć przyszłości. Na dzień zatwierdzenia niniejszego śródrocznego skróconego skonsolidowanego sprawozdania finansowego nie stwierdza się istnienia okoliczności wskazujących na zagrożenie kontynuowania działalności przez Grupę.

Czas trwania jednostki dominującej oraz spółek zależnych jest nieoznaczony.

Skonsolidowane sprawozdanie finansowe zostało sporządzone w oparciu o zasadę kosztu historycznego, za wyjątkiem aktywów finansowych wycenianych według wartości godziwej przez wynik finansowy. Niniejsze skonsolidowane sprawozdanie finansowe, z wyjątkiem śródrocznego skróconego skonsolidowanego sprawozdania z przepływów pieniężnych, zostało sporządzone zgodnie z zasadą memoriału.

Śródroczne skrócone skonsolidowane sprawozdanie finansowe nie obejmuje wszystkich informacji oraz ujawnień wymaganych w rocznym skonsolidowanym sprawozdaniu finansowym i należy je czytać łącznie z ostatnim rocznym skonsolidowanym sprawozdaniem finansowym Grupy za rok 2023, które zostało opublikowane w dniu 22 kwietnia 2024 roku.

#### 3.3 Waluta funkcjonalna i waluta prezentacji

Walutą funkcjonalną i walutą prezentacji niniejszego śródrocznego skróconego skonsolidowanego sprawozdania finansowego jest złoty polski („PLN”). Dane w skonsolidowanym sprawozdaniu finansowym zaprezentowano w tysiącach PLN (tys. PLN), chyba że w konkretnych sytuacjach podano inaczej.

Ewentualne zaistniałe różnice w wysokości 1 tys. PLN przy sumowaniu pozycji zaprezentowanych w notach objaśniających, wynikają z przyjętych zaokrągleń. Kwoty zaokrąglane są do pełnego tysiąca złotych polskich (PLN) bez znaku przecinka. Zaokrąglenia stosowane są w ten sposób, że liczby po przecinku posiadające kwotę większą niż 500 zł zaokrąglane są w górę, a kwoty po przecinku poniżej 500 zł zaokrąglane są w dół.

Transakcje wyrażone w walutach obcych przelicza się na walutę funkcjonalną według kursu obowiązującego w dniu transakcji. Zyski i straty kursowe z rozliczenia tych transakcji oraz wyceny bilansowej aktywów i zobowiązań pieniężnych wyrażonych w walutach obcych ujmuje się w rachunku zysków i strat, o ile nie odracza się ich w kapitale własnym, gdy kwalifikują się do uznania za zabezpieczenie przepływów pieniężnych i zabezpieczenie udziałów w aktywach netto.

#### 3.4 Wpływ zmian standardów MSSF na śródroczne skrócone skonsolidowane sprawozdanie finansowe

Od dnia 1 stycznia 2024 r. w życie weszły następujące zmiany do Standardów:

- Zmiany do MSSF 16 dotyczące zobowiązań z tytułu leasingu w transakcji sprzedaży i leasingu zwrotnego,
- Zmiany do MSR 1 dotyczące klasyfikacji zobowiązań jako krótkoterminowe lub długoterminowe (w tym zmiany dotyczące odroczenia daty wejścia w życie),

- Zmiany do MSR 1 dotyczące długoterminowych zobowiązań powiązanych z kowenantami,
- Zmiany do MSR 7 i MSSF 7 dotyczące ujawniania informacji na temat umów finansowania zobowiązań wobec dostawców.

Z wyjątkiem zmian do MSR 7 i MSSF 7, powyższe zmiany do standardów zostały do dnia publikacji niniejszego skonsolidowanego raportu kwartalnego zatwierdzone do stosowania przez Unię Europejską. Grupa wdroży te zmiany zgodnie z datą ich pierwszego obowiązkowego zastosowania. Zdaniem Zarządu jednostki dominującej:

- zmiany do MSR 1 nie będą mieć wpływu na obecną klasyfikację zobowiązań z tytułu kredytów i pożyczek, ponieważ Grupa prezentowała te zobowiązania w sposób zbliżony ze zmienionymi wymogami,
- zmiany do MSR 7 i MSSF 7 dotyczące ujawniania informacji na temat umów finansowania zobowiązań wobec dostawców nie mają wpływu na niniejsze skrócone skonsolidowane sprawozdanie finansowe, w tym również na okres porównywalny,
- zmiany do MSSF 16 nie mają wpływu na niniejsze skrócone skonsolidowane sprawozdanie finansowe, w tym również na okres porównywalny

### 3.5 Zasady rachunkowości

#### **Istotne zasady rachunkowości oraz istotne wartości oparte na osądach i szacunkach**

W niniejszym śródrocznym skróconym skonsolidowanym sprawozdaniu finansowym zastosowane przez Grupę istotne zasady rachunkowości oraz istotne wartości oparte na osądach i szacunkach były takie same, jak opisane w poszczególnych notach objaśniających do rocznego skonsolidowanego sprawozdania finansowego za rok 2023.

#### **Zmiany zasad (polityki) rachunkowości**

W prezentowanym okresie sprawozdawczym Grupa zmieniła prezentację w skonsolidowanym rachunku przepływów pieniężnych przepływów dotyczących cesji wierzytelności oraz aktywów z tytułu MSSF 15. Od 1 kwartału 2024 roku zmiany tych tytułów są prezentowane oddzielnie w przepływach z działalności operacyjnej, a nie łącznie w ramach „Zmiany stanu pozostałych aktywów”. W punkcie poniżej zaprezentowane wprowadzone korekty do okresu przekształconego tj. 01.01.2023-31.03.2023 r.

#### **Korekty błędów dotyczących lat poprzednich**

Na koniec 2023 roku Zarząd jednostki dominującej dokonał korekt poprzednich okresów dotyczących ujęcia dyskonta jego odpisów oraz prezentacji rezerw i zobowiązań z tytułu dostaw i usług. Szczegółowy opis korekt został przedstawiony w rocznym skonsolidowanym sprawozdaniu finansowym za rok 2023 oraz sprawozdaniu finansowym VOTUM S.A. za rok 2023.

Poniżej zaprezentowano wpływ korekt na skonsolidowany rachunek zysków i strat oraz skonsolidowane sprawozdanie z przepływów pieniężnych za okres od 1 stycznia do 31 marca 2023 roku, natomiast wpływ korekt na kapitał własny został przedstawiony w sprawozdaniu ze zmian w kapitale własnym.

- Skonsolidowane sprawozdanie z zysków lub strat i innych całkowitych dochodów za okres od 1 stycznia do 31 marca 2023 roku

Wyszczególnienie	01.01.2023-31.03.2023	Korekty	01.01.2023-31.03.2023
			(przekształcone)
<b>Przychody ze sprzedaży</b>	<b>80 262</b>	<b>5 852</b>	<b>86 114</b>
<b>Koszty działalności operacyjnej</b>	<b>52 944</b>	<b>1 692</b>	<b>54 636</b>
Amortyzacja	818	-	818
Zużycie materiałów i energii	1 047	-	1 047
Usługi obce	37 809	1 692	39 501
Podatki i opłaty	1 513	-	1 513
Wynagrodzenia i ubezpieczenia społeczne oraz inne świadczenia	10 602	-	10 602
Pozostałe	1 155	-	1 155
Pozostałe przychody operacyjne	8 206	2 650	10 856
Pozostałe koszty operacyjne	264	2 311	2 575

<b>Zysk (strata) z działalności operacyjnej</b>	<b>35 259</b>	<b>4 499</b>	<b>39 758</b>
Przychody finansowe	4 885	440	5 325
Koszty finansowe			
Udział w zyskach (stratach) netto jednostek rozliczanych metodą praw własności	-	-	23
<b>Zysk (strata) przed opodatkowaniem</b>	<b>39 438</b>	<b>4 643</b>	<b>44 081</b>
Podatek dochodowy	6 568	378	6 946
<b>Zysk (strata) z działalności kontynuowanej</b>	<b>32 870</b>	<b>4 264</b>	<b>37 134</b>
Zysk (strata) z działalności zaniechanej	-	-	-
<b>Zysk (strata) netto</b>	<b>32 870</b>	<b>4 264</b>	<b>37 134</b>
Zysk (strata) przypisana akcjonariuszom niekontrolującym	319	-	319
<b>Zysk (strata) netto podmiotu dominującego</b>	<b>32 551</b>	<b>4 264</b>	<b>36 815</b>

- Skonsolidowane sprawozdanie z przepływów pieniężnych za okres od 1 stycznia do 31 marca 2023 roku

Wyszczególnienie	01.01.2023- 31.03.2023	Korekty	01.01.2023- 31.03.2023  (przekształcone)
<b>DZIAŁALNOŚĆ OPERACYJNA</b>			
<b>Zysk (strata) przed opodatkowaniem</b>	<b>39 438</b>	4 643	<b>44 081</b>
<b>Korekty razem</b>	<b>-27 022</b>	<b>-4 643</b>	<b>-31 665</b>
Amortyzacja	818	0	818
Zyski (straty) z tytułu różnic kursowych	-3	0	-3
Przychody z tytułu odsetek	-126	0	-126
Koszty z tytułu odsetek	564	0	564
Zysk (strata) z działalności inwestycyjnej	-63	0	-63
Wycena inwestycji metodą praw własności	-23	0	-23
Odpisy wartości firmy		0	0
Zmiana stanu rezerw	11 105	-11 000	105
Zmiana stanu zapasów	-37	0	-37
Zmiana stanu należności	-3 079	-7	-3 086
Zmiana stanu aktywa z tytułu realizacji umów MSSF 15	0	-40 087	-40 087
Zmiana stanu wydatków na nabycie cesji wierzytelności	0	2 367	2 367
Zmiana stanu zobowiązań, z wyjątkiem pożyczek i kredytów	4 693	3 213	7 906
Zmiana stanu pozostałych aktywów	-40 872	40 872	0
Inne korekty działalności operacyjnej	0	0	0
<b>Gotówka z działalności operacyjnej</b>	<b>12 416</b>	<b>12 416</b>	<b>-31 665</b>
Podatek dochodowy (zapłacony) / zwrócony	-1 350	-1 350	818
<b>Przepływy pieniężne netto z działalności operacyjnej</b>	<b>11 066</b>	<b>11 066</b>	<b>-3</b>

Poniżej zaprezentowano wpływ korekt na rachunek zysków i strat VOTUM S.A. oraz sprawozdanie z przepływów pieniężnych za okres od 1 stycznia do 31 marca 2023 roku, natomiast wpływ korekt na kapitał własny został przedstawiony w sprawozdaniu ze zmian w kapitale własnym.

- Sprawozdanie z zysków lub strat i innych całkowitych dochodów VOTUM S.A. za okres od 1 stycznia do 31 marca 2023 roku

Wyszczególnienie	01.01.2024-31.03.2024	korekta	01.01.2023-31.03.2023 (przekształcone)
<b>Przychody ze sprzedaży</b>	<b>7 890</b>	<b>1 485</b>	<b>9 375</b>
<b>Koszty działalności operacyjnej</b>	<b>12 005</b>	<b>1 692</b>	<b>13 698</b>
Amortyzacja	473		473
Zużycie materiałów i energii	287		287
Usługi obce	9 199	1 692	10 891
Podatki i opłaty	520		520
Wynagrodzenia i ubezpieczenia społeczne oraz inne świadczenia	1 352		1 352
Pozostałe	174		174
<b>Pozostałe przychody operacyjne</b>	<b>9 358</b>	<b>2 650</b>	<b>12 009</b>
<b>Pozostałe koszty operacyjne</b>	<b>17</b>	<b>2 311</b>	<b>2 328</b>
<b>Zysk (strata) z działalności operacyjnej</b>	<b>5 225</b>	<b>132</b>	<b>5 358</b>
<b>Przychody finansowe</b>	<b>2 212</b>	<b>221</b>	<b>2 432</b>
<b>Koszty finansowe</b>	<b>356</b>	<b>296</b>	<b>652</b>
<b>Zysk (strata) przed opodatkowaniem</b>	<b>7 081</b>	<b>56</b>	<b>7 138</b>
Podatek dochodowy	148	-494	-345
<b>Zysk (strata) z działalności kontynuowanej</b>	<b>6 933</b>	<b>550</b>	<b>7 483</b>
<b>Zysk (strata) z działalności zaniechanej</b>	<b>0</b>		<b>0</b>
<b>Zysk (strata) netto</b>	<b>6 933</b>	<b>550</b>	<b>7 483</b>

- Sprawozdanie z przepływów pieniężnych VOTUM S.A. za okres od 1 stycznia do 31 marca 2023 roku

	01.01.2023-31.03.2023	korekta	01.01.2023-31.03.2023 (przekształcone)
<b>DZIAŁALNOŚĆ OPERACYJNA</b>			
<b>Zysk (strata) przed opodatkowaniem</b>	<b>7 081</b>	<b>57</b>	<b>7 138</b>
<b>Korekty razem</b>	<b>-5 234</b>	<b>366</b>	<b>-5 657</b>
Amortyzacja	473		473
Zyski (straty) z tytułu różnic kursowych	0		0
Przychody z tytułu odsetek	-222		-222
Koszty z tytułu odsetek	518	-366	151
Przychody z tytułu dywidend	-3 838		-3 838
Zysk (strata) z działalności inwestycyjnej	39		39
Wycena inwestycji metodą praw własności	0		0
Zmiana stanu zapasów	0		0
Zmiana stanu należności	-1 606		-1 606
Zmiana stanu aktywa z tytułu realizacji umów MSSF 15	0	-57	-57
Zmiana stanu wydatków na nabycie cesji wierzytelności	0		0
Zmiana stanu pozostałych aktywów	-3 505		-3 505
Zmiana stanu rezerw	4 166		4 166
Zmiana stanu zobowiązań, z wyjątkiem pożyczek i kredytów	-1 258		-1 258
Inne korekty działalności operacyjnej	0		0
<b>Gotówka z działalności operacyjnej</b>	<b>1 847</b>	<b>366</b>	<b>1 481</b>
Podatek dochodowy (zapłacony) / zwrócony	0		0
<b>Przepływy pieniężne netto z działalności operacyjnej</b>	<b>1 847</b>	<b>366</b>	<b>1 481</b>

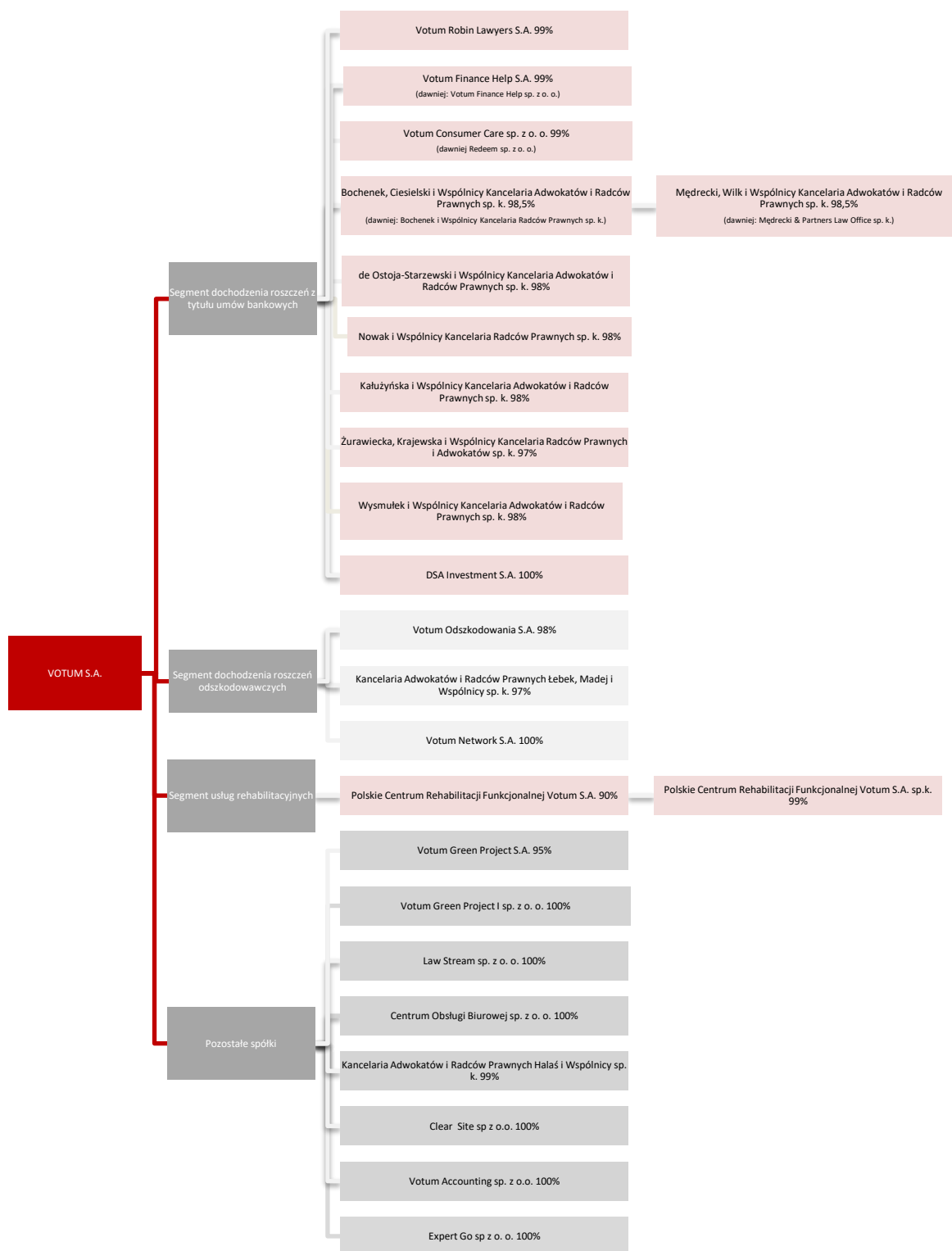
### 3.6 Informacje dotyczące sezonowości działalności lub cykliczności działalności

W segmentach Grupy Kapitałowej VOTUM nie występuje istotna sezonowość lub cykliczność działalności.

### 3.7 Struktura Grupy Votum oraz jej zmiany

#### Struktura Grupy

Na dzień 31 marca 2024 r. w skład Grupy Kapitałowej Votum wchodziło 25 spółek tj. jednostka dominująca Votum S.A. oraz 24 spółki zależne, nad którymi Votum S.A. ma kontrolę. Struktura Grupy Kapitałowej Votum na dzień 31 marca 2024 roku wyglądała następująco:



W grafie wykazano procentowy udział (bezpośredni i pośredni) jednostki dominującej w spółce konsolidowanej. Wszystkie spółki zależne zostały skonsolidowane metodą pełną.

**Zmiany w strukturze Grupy w okresie od 1 stycznia do 31 marca 2024 roku**

Rodzaj zdarzenia	Data zdarzenia	Liczba nabytych/zbytych akcji/udziałów	Udział w liczbie głosów przed zdarzeniem	Udział w liczbie głosów po zdarzeniu
<b>Sprzedaż akcji/udziałów – utrata kontroli</b>				
Kancelaria Adwokatów i Radców Prawnych Rok-Konopa i Wspólnicy sp. k.	31.01.2024	-	98%	0%
<b>Zmiana zaangażowania bez utraty kontroli</b>				
Wysmułek i Wspólnicy Kancelaria Adwokatów i Radców Prawnych sp. k.	24.01.2024	-	0%	98%

Zmiany struktury Grupy są elementem realizacji strategii Grupy VOTUM zakładającej koncentrację na działalności podstawowej i alokowanie kapitału na rozwój Grupy w najbardziej perspektywicznych obszarach.

**Rozliczenie transakcji**

Poniżej przedstawiono najistotniejsze informacje dotyczące zmian w Grupie w I kwartale 2024 roku.

▪ **Zawiązanie spółki komandytowej**

W dniu 24 stycznia 2024 r. został zawarty akt notarialny zawiązujący spółkę komandytową pod firmą Wysmułek i Wspólnicy Kancelaria Adwokatów i Radców Prawnych sp.k. Suma komandytowa wynosi 48 tys. PLN. Komandytariuszem spółki jest Emitent. Spółka została zarejestrowana w rejestrze przedsiębiorców KRS.

▪ **Sprzedaż ogółu praw i obowiązków w spółce Kancelaria Adwokatów i Radców Prawnych Rok-Konopa i Wspólnicy sp. k.**

W dniu 31 stycznia 2024 r. Emitent sprzedał ogół praw i obowiązków przysługujących mu w spółce pod firmą Kancelaria Adwokatów i Radców Prawnych Rok-Konopa i Wspólnicy sp. k. osobie prawnej. W wyniku transakcji jednostka dominująca nie posiada ogółu praw i obowiązków w spółce pod firmą Kancelaria Adwokatów i Radców Prawnych Rok-Konopa i Wspólnicy sp.k. Na skutek zmiany Grupa osiągnęła zysk na poziomie 237 tys. PLN. Zmiana została zarejestrowana w rejestrze przedsiębiorców KRS.

▪ **Zmiany w strukturze Grupy po dniu bilansowym**

W okresie od dnia 1 kwietnia 2024 r. do dnia publikacji niniejszego sprawozdania wystąpiły następujące zmiany w składzie Grupy w porównaniu do stanu na koniec marca 2024 roku:

▪ **Zmiana nazwy firmy spółki Votum Green Project I sp. z o.o.**

W dniu 14 marca 2024 r. Nadzwyczajne Zgromadzenie Wspólników spółki pod firmą Votum Green Project I sp. z o.o. podjęło uchwałę w przedmiocie zmiany firmy, pod którą będzie prowadzona spółka, na Vivid Clinic sp. z o.o. Zmiana została zarejestrowana w KRS.

▪ **Zawiązanie spółki komandytowej**

W dniu 11 kwietnia 2024 r. został zawarty akt notarialny zawiązujący spółkę komandytową pod firmą Behrendt i Wspólnicy Kancelaria Adwokatów i Radców Prawnych sp. k. Suma komandytowa wynosi 48 tys. PLN. Komandytariuszem spółki jest Emitent. Spółka została zarejestrowana w rejestrze przedsiębiorców KRS.

▪ **Zmniejszenie zaangażowania w de Ostoja- Starzewski, Petka i Wspólnicy Kancelaria Adwokatów i Radców Prawnych sp. k. (dawniej: de Ostoja- Starzewski i Wspólnicy Kancelaria Adwokatów i Radców Prawnych sp. k.)**

W dniu 11 kwietnia 2024 r. Wspólnicy spółki pod firmą de Ostoja- Starzewski i Wspólnicy Kancelaria Adwokatów i Radców Prawnych sp. k., podjęli uchwałę w przedmiocie zmiany umowy spółki w ten sposób, że do spółki przystąpił nowy komplementariusz, zmianie uległa firma, pod którą będzie prowadzona spółka na de Ostoja-Starzewski, Petka i Wspólnicy Kancelaria Adwokatów i Radców Prawnych sp. k. W wyniku transakcji jednostka dominująca posiada 97% udziału w prawach głosu. Zmiana została zarejestrowana w rejestrze przedsiębiorców KRS.

▪ **Zmniejszenie zaangażowania w Nowak, Dyś i Wspólnicy Kancelaria Radców Prawnych sp. k. (dawniej: Nowak i Wspólnicy Kancelaria Radców Prawnych sp. k.)**

W dniu 11 kwietnia 2024 r. Wspólnicy spółki pod firmą Nowak i Wspólnicy Kancelaria Radców Prawnych sp. k., podjęli uchwałę w przedmiocie zmiany umowy spółki w ten sposób, że do spółki przystąpił nowy komplementariusz, zmianie uległa firma, pod którą będzie prowadzona spółka na Nowak, Dyś i Wspólnicy Kancelaria Radców Prawnych sp. k. W wyniku transakcji jednostka dominująca posiada 97% udziału w prawach głosu. Zmiana została zarejestrowana w rejestrze przedsiębiorców KRS.

▪ **Zmniejszenie zaangażowania w Wysmułek, Sysło i Wspólnicy Kancelaria Adwokatów i Radców Prawnych sp. k. (dawniej: Wysmułek i Wspólnicy Kancelaria Adwokatów i Radców Prawnych sp. k.)**

W dniu 11 kwietnia 2024 r. Wspólnicy spółki pod firmą Wysmułek i Wspólnicy Kancelaria Adwokatów i Radców Prawnych sp. k., podjęli uchwałę w przedmiocie zmiany umowy spółki w ten sposób, że do spółki przystąpił nowy komplementariusz, zmianie uległa firma, pod którą będzie prowadzona spółka na Wysmułek, Sysło i Wspólnicy Kancelaria Adwokatów i Radców Prawnych sp. k. W wyniku transakcji jednostka dominująca posiada 97% udziału w prawach głosu. Zmiany zostały zarejestrowane w rejestrze przedsiębiorców KRS.

▪ **Zmiana nazwy firmy spółki Expert Go sp. z o.o.**

W dniu 15 maja 2024 r. Nadzwyczajne Zgromadzenie Wspólników spółki pod firmą Expert Go sp. z o.o. podjęło uchwałę w przedmiocie zmiany firmy, pod którą będzie prowadzona spółka na Vivienne Beauty Clinic sp. z o.o. Zmiana nie została zarejestrowana w KRS.

## 3.8 Dane segmentowe

### 3.8.1 Segmenty działalności

Decydującym czynnikiem, który określa podział segmentów sprawozdawczych, jest charakter przychodu, jaki osiąga Grupa Kapitałowa. Podstawą do wyceny segmentów są jednostkowe dane finansowe spółek, które prowadzą jednorodnie usługi strictly powiązane z wyodrębnionymi segmentami.

Prezentowane segmenty operacyjne podzielone są zgodnie z rodzajem sprzedaży usług przez spółki z Grupy Kapitałowej. Zostały one podzielone w następujący sposób:

- **Segment dochodzenia roszczeń z tytułu umów bankowych (roszczenia bankowe)** – usługi związane z dochodzeniem roszczeń na rzecz konsumentów wynikających ze stosowania przez banki niedozwolonych postanowień umownych (klauzule abuzywne) oraz innych praktyk naruszających zbiorowe interesy konsumentów. Świadczenia dochodzone w ramach tego segmentu wypłacane są przez banki, z którymi konsumenci zawarli umowy kredytu waloryzowanego lub indeksowanego do waluty obcej bądź umowy pożyczki hipotecznej powiązanej z kursem waluty obcej lub innego kredytu, którego niezgodność z prawem uzasadnia roszczenia konsumenta. Do tej grupy zalicza się działalność następujących spółek:
  - VOTUM S.A.
  - Votum Finance Help S.A. (dawniej: Votum Finance Help sp. z o. o.)
  - Votum Robin Lawyers S.A.
  - Votum Consumer Care sp. z o. o. (dawniej: Redeem sp. z o. o.)
  - Bochenek, Ciesielski i Wspólnicy Kancelaria Adwokatów i Radców Prawnych sp.k. (dawniej: Bochenek i Wspólnicy Kancelaria Radców Prawnych sp.k.)
  - Mędrecki, Wilk i Wspólnicy Kancelaria Adwokatów i Radców Prawnych sp. k. (dawniej: Mędrecki & Partners Law Office sp. k.)
  - DSA Investment S.A.
  - de Ostoja - Starzewski, Petka i Wspólnicy Kancelaria Adwokatów i Radców Prawnych sp.k. (dawniej: de Ostoja - Starzewski i Wspólnicy Kancelaria Adwokatów i Radców Prawnych sp.k.)
  - Kałużyńska i Wspólnicy Kancelaria Adwokatów i Radców Prawnych sp. k.
  - Żurawiecka, Krajewska i Wspólnicy Kancelaria Radców Prawnych i Adwokatów sp. k.
  - Nowak, Dyś i Wspólnicy Kancelaria Radców Prawnych sp.k. (dawniej: Nowak i Wspólnicy Kancelaria Radców Prawnych sp. k.)
  - Wysmułek, Sysło i Wspólnicy Kancelaria Adwokatów i Radców Prawnych sp. k. (dawniej: Wysmułek i Wspólnicy Kancelaria Adwokatów i Radców Prawnych sp. k.)
  - Behrendt i Wspólnicy Kancelaria Adwokatów i Radców Prawnych sp. k.
- **Segment dochodzenia roszczeń odszkodowawczych** - usługi związane z dochodzeniem roszczeń z tytułu szkód osobowych oraz usługi związane z dochodzeniem roszczeń z tytułu szkód w pojazdach. Obejmują one dochodzenie roszczeń wynikających ze zdarzeń objętych obowiązkowym ubezpieczeniem odpowiedzialności cywilnej posiadaczy pojazdów mechanicznych, na skutek których podmiot poszkodowany doznał szkody majątkowej lub niemajątkowej w postaci obrażeń ciała bądź utraty osoby najbliższej oraz dochodzenie roszczeń wynikających ze zdarzeń objętych obowiązkowym ubezpieczeniem odpowiedzialności cywilnej posiadaczy pojazdów mechanicznych, na skutek których doszło do szkody majątkowej w pojeździe. Do tej grupy zalicza się działalność następujących spółek:
  - VOTUM S.A.
  - VOTUM Odszkodowania S.A.
  - Kancelaria Adwokatów i Radców Prawnych Łebek, Madej i Wspólnicy sp.k.
  - Votum Network S.A.
- **Segment usług rehabilitacyjnych** - usługi związane z rehabilitacją, w tym osób najczęściej poszkodowanych w wypadkach, w stanie wegetatywnym, po amputacjach i z poważnymi obrażeniami. Rehabilitacja odbywa się w trybie ambulatoryjnym lub stacjonarnym (w tym z udziałem opiekuna osoby niepełnosprawnej). Do tej grupy zalicza się działalność następujących spółek:
  - Polskie Centrum Rehabilitacji Funkcjonalnej Votum S.A. sp. k.
- **Segment „usługi pozostałe”** - usługi świadczone przez spółki w grupie kapitałowej nieprzypisane do wyżej wymienionych obszarów, w tym m. in. usługi marketingowe oraz najmu i inne usługi wspierające działalność podstawową. Do tej grupy zalicza się:
  - Law Stream sp. z o. o.
  - Centrum Obsługi Biurowej sp. z o.o.
  - Kancelaria Adwokatów i Radców Prawnych Halaś i Wspólnicy sp. k.
  - Clear Site sp. z o. o.
  - Votum Accounting sp. z o. o.
  - Votum Green Project S.A.
  - Vivid Clinic sp. z o. o. (dawniej: Votum Green Project I sp. z o. o.)
  - Expert Go sp. z o. o.
  - Polskie Centrum Rehabilitacji Funkcjonalnej Votum S.A.

#### Zmiany w segmentach w okresie od 1 stycznia do 31 marca 2024 roku

W miesiącu styczniu 2024 Grupa utraciła kontrolę nad spółką Kancelaria Adwokatów i Radców Prawnych Rok-Konopa i Wspólnicy sp. k. W wyniku finansowym segmentu zostały ujęte dane finansowe spółki od 1 stycznia 2024 roku do dnia utraty kontroli.



3.8.2 Przychody, koszty i wyniki segmentów

Informacje o poszczególnych segmentach operacyjnych występujących w okresie od 01.01.2024r. do 31.03.2024 r.

Wyszczególnienie	Roszczenia bankowe	Sprawy odszkodowawcze	Rehabilitacja	Pozostałe	Wyłączenia konsolidacyjne	Razem
<b>Przychody segmentu, w tym:</b>	<b>85 924</b>	<b>12 020</b>	<b>8 117</b>	<b>6 175</b>	<b>-34 853</b>	<b>77 383</b>
Sprzedaż między segmentami	25 480	3 611	33	5 729	-34 853	0
Sprzedaż na zewnątrz	60 445	8 410	8 084	445	0	77 383
Koszty segmentu	64 371	11 828	7 667	8 718	-34 853	57 730
<b>Zysk (strata) segmentu na sprzedaży</b>	<b>21 554</b>	<b>192</b>	<b>450</b>	<b>-2 544</b>	<b>1</b>	<b>19 653</b>
Pozostałe przychody operacyjne	320	49	0	670	-1	1 039
Pozostałe koszty operacyjne	141	14	8	68	0	231
<b>Zysk (strata) segmentu na działalności operacyjnej</b>	<b>21 733</b>	<b>227</b>	<b>442</b>	<b>-1 941</b>	<b>0</b>	<b>20 460</b>
Przychody finansowe	3 571	79	51	2 441	-418	5 724
Koszty finansowe	329	195	6	1 258	-418	1 370
<b>Zysk (strata) przed opodatkowaniem</b>	<b>24 974</b>	<b>111</b>	<b>487</b>	<b>-758</b>	<b>0</b>	<b>24 814</b>
Podatek dochodowy	3 451	357	131	425	0	4 364
<b>Zysk (strata) netto</b>	<b>21 523</b>	<b>-247</b>	<b>356</b>	<b>-1 183</b>	<b>0</b>	<b>20 450</b>
<b>Aktywa ogółem</b>	<b>401 101</b>	<b>106 828</b>	<b>6 479</b>	<b>51 265</b>	<b>-92 419</b>	<b>473 253</b>
Aktywa segmentu	401 101	106 828	6 479	51 265	-92 419	473 253
<b>Pasywa ogółem</b>	<b>401 101</b>	<b>106 828</b>	<b>6 479</b>	<b>51 265</b>	<b>-92 419</b>	<b>473 253</b>
Zobowiązania segmentu	169 666	54 317	2 196	28 689	-60 578	194 290
Kapitały własne	229 224	52 511	4 283	24 787	0	310 805
<b>Nakłady inwestycyjne</b>	<b>855</b>	<b>8</b>	<b>40</b>	<b>64</b>	<b>0</b>	<b>968</b>
rzeczowe aktywa trwałe	713	8	25	64	0	810
wartości niematerialne	142	0	15	0	0	158
<b>Amortyzacja</b>	<b>456</b>	<b>346</b>	<b>69</b>	<b>235</b>	<b>0</b>	<b>1 105</b>

Segmenty osiągają przychody ze sprzedaży, prowadzą działalność oraz mają zlokalizowane swoje aktywa na terenie Polski.

Przychody segmentu z zastosowania MSSF 15

Wyszczególnienie	Roszczenia bankowe	Sprawy odszkodowawcze	Rehabilitacja	Pozostałe	Razem
Przychody segmentu z zastosowania MSSF 15 za rok bieżący	13 101	630	0	0	<b>13 730</b>
Przychody segmentu z zastosowania MSSF 15 za rok poprzedni	28 505	-739	0	0	<b>27 766</b>

**Informacje o poszczególnych segmentach operacyjnych występujących w okresie od 01.01.2023 r. do 31.03.2023 r.**

Wyszczególnienie	Roszczenia bankowe	Sprawy odszkodowawcze	Rehabilitacja	Pozostałe	Wyłączenia konsolidacyjne	Razem
<b>Przychody segmentu, w tym:</b>	<b>79 851</b>	<b>14 713</b>	<b>8 227</b>	<b>6 027</b>	<b>-22 705</b>	<b>86 114</b>
Sprzedaż między segmentami	16 278	2 675	18	3 733	-22 705	0
Sprzedaż na zewnątrz	63 573	12 038	8 209	2 294	0	86 114
Koszty segmentu	48 580	13 482	7 336	7 943	-22 705	54 637
<b>Zysk (strata) segmentu na sprzedaży</b>	<b>31 271</b>	<b>1 231</b>	<b>891</b>	<b>-1 916</b>	<b>0</b>	<b>31 477</b>
Pozostałe przychody operacyjne	9 512	1 190	0	154	0	10 856
Pozostałe koszty operacyjne	2 391	157	0	27	0	2 575
<b>Zysk (strata) segmentu na działalności operacyjnej</b>	<b>38 391</b>	<b>2 265</b>	<b>891</b>	<b>-1 789</b>	<b>0</b>	<b>39 758</b>
Przychody finansowe	5 401	202	50	253	-542	5 364
Koszty finansowe	635	381	4	586	-542	1 064
<b>Zysk (strata) przed opodatkowaniem</b>	<b>43 157</b>	<b>2 086</b>	<b>937</b>	<b>-2 122</b>	<b>0</b>	<b>44 058</b>
Podatek dochodowy	6 145	482	274	45	0	6 947
<b>Zysk (strata) netto</b>	<b>37 012</b>	<b>1 603</b>	<b>664</b>	<b>-2 168</b>	<b>0</b>	<b>37 111</b>
<b>Aktywa ogółem</b>	<b>270 554</b>	<b>78 045</b>	<b>6 105</b>	<b>58 244</b>	<b>-77 628</b>	<b>335 321</b>
Aktywa segmentu	270 554	78 045	6 105	58 244	-77 628	335 321
<b>Pasywa ogółem</b>	<b>270 554</b>	<b>78 045</b>	<b>6 105</b>	<b>58 244</b>	<b>-77 628</b>	<b>335 321</b>
Zobowiązania segmentu	123 378	45 724	2 085	30 332	-58 052	143 466
Kapitały własne	138 386	41 112	4 020	27 912	-19 576	191 854
Nakłady inwestycyjne	3	0	136	323	0	462
rzeczowe aktywa trwałe	3	0	59	323	0	385
wartości niematerialne	0	0	78	0	0	78
Amortyzacja	434	121	56	207	0	818

### 3.9 Pozostałe noty

#### Nota 1. Przychody ze sprzedaży

Przychody ze sprzedaży Grupy prezentują się następująco

Wyszczególnienie	01.01.2024- 31.03.2024	01.01.2023- 31.03.2023
<b>Działalność kontynuowana</b>		
Sprzedaż towarów i materiałów	1	0
Sprzedaż usług	77 382	86 114
<b>Razem</b>	<b>77 383</b>	<b>86 114</b>

Przychody ze sprzedaży - szczegółowa struktura geograficzna

Wyszczególnienie	01.01.2024- 31.03.2024	01.01.2023- 31.03.2023
Polska	77 383	86 101
Kraje UE poza Polską	0	12
<b>Razem</b>	<b>77 383</b>	<b>86 114</b>

Przychody ze sprzedaży – wg rodzaju

Opis	31.03.2024	31.03.2023
Przychody ze sprzedaży umowy bankowe	60 445	63 573
Przychody ze sprzedaży sprawy odszkodowawcze	7 165	8 249
Przychody cesje wierzytelności	1 245	3 789
Przychody usługi rehabilitacji	8 084	8 209
Przychody pozostałe	445	2 294
<b>Razem</b>	<b>77 383</b>	<b>86 114</b>

Wynik na instrumencie cesji wierzytelności

Wyszczególnienie	01.01.2024- 31.03.2024	01.01.2023- 31.03.2023
Przychody	1 228	3 232
Koszty	1 125	2 467
<b>Zysk/Strata</b>	<b>103</b>	<b>765</b>

Szczegółowe dane dotyczące przychodów ze sprzedaży wg segmentów działalności zaprezentowano w danych segmentowych.

#### Nota 2. Koszty działalności operacyjnej

Struktura kosztów działalności operacyjnej przedstawiała się następująco

Wyszczególnienie	01.01.2024- 31.03.2024	01.01.2023- 31.03.2023
Amortyzacja	1 105	818
Zużycie materiałów i energii	1 211	1 047
Usługi obce	36 880	39 501
Podatki i opłaty	1 477	1 513
Wynagrodzenia i ubezpieczenia społeczne oraz inne świadczenia	15 849	10 602
Pozostałe	1 208	1 155
<b>Koszty działalności operacyjnej</b>	<b>57 730</b>	<b>54 637</b>

Najistotniejszą pozycją kosztową działalności operacyjnej w prezentowanych okresach były usługi obce, które w bieżącym okresie sprawozdawczym stanowiły 64% kosztów działalności operacyjnej. Złożyły się na nie przede wszystkim koszty pozyskania oraz obsługi spraw w segmencie dochodzenia roszczeń z tytułu umów bankowych.

Drugą, co do istotności pozycją kosztową działalności operacyjnej w okresie od 1 stycznia do 31 marca 2024 roku były koszty wynagrodzeń wraz z ubezpieczeniami społecznymi, które stanowiły ponad 27% kosztów ogółem. Grupa Kapitałowa Votum prowadzi politykę zarządzania kosztami w oparciu o korzyści wynikające z dywersyfikacji kanałów sprzedaży i dywersyfikacji terytorialnej świadczenia usług.

### Nota 3. Pozostałe przychody i koszty operacyjne

#### Pozostałe przychody operacyjne

Wyszczególnienie	01.01.2024- 31.03.2024	01.01.2023- 31.03.2023
Zysk na zmianie struktury właścicielskiej	237	41
Zysk ze zbycia majątku trwałego	0	295
Rozwiązanie rezerw	45	0
Rozwiązanie odpisów aktualizujących wartość składników aktywów	12	8
Zysk z tytułu przeszacowania nieruchomości inwestycyjnych do wartości godziwej	0	0
Uzyskane kary, grzywny i odszkodowania	23	0
Dotacje rządowe	0	0
Spisane przedawnione zobowiązania	5	24
Zwrot opłat sądowych	0	109
Pozostałe	347	68
Odwrocenie odpisów MSSF 15	369	10 319
<b>Razem</b>	<b>1 039</b>	<b>10 863</b>

#### Pozostałe koszty operacyjne

Wyszczególnienie	01.01.2024- 31.03.2024	01.01.2023- 31.03.2023
Strata ze zbycia majątku trwałego	17	113
Odpis wartości firmy	0	0
Zaangażowanie rezerw	0	0
Darowizny	47	8
Należności nieściągalne i umorzone	28	11
Odszkodowania z tyt. nienależytego wykonania umowy, kary	120	0
Odpis aktualizujący należności	0	78
Odpis aktualizujący aktywa z tytułu umów MSSF 15	0	2 311
Odpis aktualizujący zapasy	0	0
Likwidacja środków trwałych/wartości niematerialnych	0	0
Naprawy środków trwałych z OC	0	1
Odpis aktualizujący na cesję	5	47
Pozostałe	15	6
<b>Razem</b>	<b>231</b>	<b>2 575</b>

W I kwartale 2024 roku Grupa osiągnęła zysk na pozostałej działalności w wysokości 808 tys. PLN, który wynikał z odwrócenia odpisów aktualizujących aktywa z tytułu MSSF 15 w kwocie 369 tys. PLN.

### Nota 4. Przychody i koszty finansowe

#### Przychody finansowe

Wyszczególnienie	01.01.2024- 31.03.2024	01.01.2023- 31.03.2023
Przychody z tytułu odsetek	130	126
Zysk ze zbycia akcji, udziałów i innych papierów wartościowych	0	0
Nadwyżka dodatnich różnic kursowych	8	35
Pozostałe	0	514
Odwrocenie dyskonta MSSF 15	5 585	4 690

<b>Razem</b>	<b>5 724</b>	<b>5 364</b>
--------------	--------------	--------------

**Koszty finansowe**

Wyszczególnienie	01.01.2024- 31.03.2024	01.01.2023- 31.03.2023
Koszty z tytułu odsetek	512	552
Nadwyżka ujemnych różnic kursowych	133	195
Straty netto ze zbycia aktywów finansowych	674	0
Odpisy aktualizujące wartość odsetek	0	0
Aktualizacja wartości inwestycji	0	0
Pozostałe	52	316
<b>Razem</b>	<b>1 370</b>	<b>1 064</b>

W okresie od stycznia do marca 2024 Grupa osiągnęła zysk na działalności finansowej w kwocie 4 353 tys. PLN, który był efektem głównie odwrócenia dyskonta dotyczącego aktywów z tytułu MSSF 15 w kwocie 5 585 tys. PLN.

**Nota 5. Odpisy wartości zapasów do wartości netto możliwej do uzyskania**

W okresie objętym śródrocznym skróconym skonsolidowanym sprawozdaniem finansowym nie wystąpiły odpisy wartości zapasów do wartości netto możliwej do uzyskania.

**Nota 6. Utrata wartości rzeczowych aktywów trwałych, wartości niematerialnych, wartości firmy i aktywów z tytułu praw do użytkowania**

W okresie objętym śródrocznym skróconym skonsolidowanym sprawozdaniem finansowym nie wystąpiły odpisy z tytułu utraty wartości rzeczowych aktywów trwałych, wartości niematerialnych, wartości firmy i aktywów z tytułu praw do użytkowania.

**Nota 7. Należności z tytułu dostaw i usług oraz pozostałe należności**

**Struktura należności z tytułu dostaw o usług oraz pozostałych należności**

Wyszczególnienie	31.03.2024	31.12.2023
Należności z tytułu dostaw i usług	17 733	13 047
Pozostałe należności	7 391	6 947
Rozliczenia międzyokresowe	3 461	1 505
<b>Razem, w tym:</b>	<b>28 584</b>	<b>21 498</b>
długoterminowe	572	483
krótkoterminowe	28 013	21 015

**Nota 8. Aktywa z tytułu realizacji umów MSSF 15**

Przychody ze sprzedaży usług odszkodowawczych ujmowane są w dacie decyzji określającej wysokość przyznanego odszkodowania lub wyroku pierwszej instancji. Wyrok ten uprawdopodobnia wysokość świadczenia od podmiotu zobowiązanego i tym samym daje podstawę do oszacowania honorarium. Grupa rozpoznaje przychód z nieprawomocnych wyroków pierwszej instancji w wysokości stanowiącej określony % od wartości przedmiotu sporu.

W sprawach o dochodzenie roszczeń z tytułu umów bankowych Grupa przyjęła mieszany model płatności oparty na wynagrodzeniu wstępnym i wynagrodzeniu od efektu (*success fee*).

W sprawach o dochodzenie roszczeń z tytułów umów bankowych zobowiązanie do wykonania świadczenia wobec klienta zostaje spełnione:

- w dacie uznania przez sąd bezskuteczności kwestionowanych klauzul umownych i doprowadzenia do usunięcia z umowy mechanizmu przeliczającego kredyt według kursu franka szwajcarskiego z jednoczesnym pozostawieniem pozostałych warunków umownych w mocy,
- w dacie uznania przez sąd nieważności umowy kredytowej,
- w dacie zawarcia ugody przewidującej zgodnie z wolą klienta rozliczenie zobowiązań banku w sposób inny, niż powyżej.

Wprowadzając ujawnienia zgodnie z MSSF 15, Emitent bazuje na metodach pomiaru stopnia spełnienia zobowiązania wobec klienta. Mając na uwadze, że wynagrodzenie za świadczoną usługę jest częściowo naliczane w modelu *success fee*, pierwszym możliwym momentem ustalenia tej części szacowanego wynagrodzenia jest doręczenie wyroku sądu pierwszej instancji. Wyrok ten uprawdopodobnia treść ostatecznego rozstrzygnięcia oraz wysokość świadczenia od podmiotu zobowiązanego i tym samym daje podstawę do oszacowania honorarium. Grupa rozpoznaje przychód z nieprawomocnych wyroków pierwszej instancji w wysokości stanowiącej określony % wartości

przedmiotu sporu lub określony % kwoty kredytu oddanej do dyspozycji, skorygowanego o wartość niezrealizowanych wyroków drugiej instancji.

W sprawach o dochodzenie roszczeń bankowych skuteczność w prowadzonych sprawach przed sądem I instancji wynosi 96% oraz 100% w zakresie wyroków prawomocnych, tj. wydanych przez sądy II instancji. Bazując na przedstawionych wskaźnikach, do szacunku przychodów MSSF 15 przyjęto skuteczność na poziomie 98%.

**Wyroki w segmencie bankowym z podziałem na rodzaj rozstrzygnięcia**

Klasyfikacja wyroków wg skutku	Okres bieżący I instancja	Okres bieżący II instancja
Nieważność ŻK	2 231	877
Nieważność TS	52	42
PLN + Libor	20	4
PLN + Libor + UNWW	3	1
Średni NBP	23	0
Inne	19	10
Oddalenie powództwa	70	4
Uchylenie	0	17
<b>Razem</b>	<b>2 418</b>	<b>955</b>

Klasyfikacja wyroków wg skutku	I instancja liczba	I instancja procent (%)	II instancja liczba	II instancja procent (%)
korzystne	2 325	96	934	100
niekorzystne	93	4	4	0
<b>Razem</b>	<b>2 418</b>	<b>100</b>	<b>938</b>	<b>100</b>

*\*\*zestawienie nie uwzględnia wyroków uchylających wyrok sądu I instancji do ponownego rozpoznania*

Liczba wydanych wyroków w roku 2022 i 2023 oraz wartość zasądzonych roszczeń zmieniała istotnie szacunki przychodów MSSF 15 segmentu bankowego. Przychód/aktywa na koniec I kwartału 2024 roku oszacowano na bazie 13 976 wyroków I instancji wydanych w roku obrotowym oraz w latach poprzednich. W związku z naliczaniem tej wartości metodą zmiany stanu salda, kwota naliczenia przychodu zgodnie z MSSF15 jest pomniejszana o wartości dotyczące wyroków zaliczonych we wcześniejszych okresach, z tytułu których odnotowano przed dniem bilansowym przepływ pieniężny na skutek ich uprawomocnienia (może to być wyrok II instancji na skutek złożonej apelacji lub wyrok I instancji, który uprawomocnił się na skutek braku złożenia apelacji). Przychody segmentu dochodzenia roszczeń z tytułu umów bankowych miały najistotniejszy wpływ na skonsolidowany wynik finansowy Grupy oraz stanowią istotną zmianę wartości tych danych w stosunku do okresów poprzednich.

Szacując aktywo z tytułu MSSF15 w oparciu o wydane wyroki I instancji Grupa ujawnia równocześnie zobowiązanie umowne dotyczące rozliczenia wynagrodzenia związanego z pozyskaniem spraw, które ujmowane jest w pozycji „zobowiązania z tytułu dostaw i usług oraz pozostałe zobowiązania”.

Przepływy pieniężne z tytułu wynagrodzenia *success fee* i KZP należnego z umów o dochodzenie roszczeń bankowych następują po wykonaniu głównego zobowiązania z nich wynikającego. Może to mieć miejsce na skutek uprawomocnienia się wyroku sądu I lub II instancji, w którym dochodzi do:

- uznania przez sąd bezskuteczności kwestionowanych klauzul umownych i doprowadzenia do usunięcia z umowy mechanizmu przeliczającego kredyt według kursu franka szwajcarskiego z jednoczesnym pozostawieniem pozostałych warunków umownych w mocy,
  - uznania przez sąd nieważności umowy kredytowej,
- lub zawarcia ugody przewidującej zgodnie z wolą klienta rozliczenie zobowiązań banku w sposób inny, niż powyżej.

W przypadku wykonania umowy poprzez uzyskanie prawomocnego wyroku zasądzającego, przepływ pieniężny może nastąpić na skutek zawarcia porozumienia kompensacyjnego, dobrowolnego wykonania wyroku lub egzekucji komorniczej. Przepływ pieniężny może być wstrzymany na skutek wydania postanowienia o wstrzymaniu wykonania wyroku w związku ze złożeniem skargi kasacyjnej.

Z uwagi na wartość przychodów ujętych zgodnie z MSSF 15 po wyroku I instancji, w okresie sprawozdawczym wartość aktywów z tego tytułu skorygowano o wartość pieniądza w czasie. Zgodnie z metodologią przyjętą w sprawozdaniu finansowym za rok 2023, wartość aktywów z wyroków zapadłych w ostatnich 12 miesiącach, zdyskontowano w okresach miesięcznych, przyjmując stopę dyskonta odpowiadającą oprocentowaniu obligacji skarbowych rocznych w 2024 r. (6,05%).

**Specyfikacja Aktywa z tytułu realizacji umów MSSF 15**

Wyszczególnienie	koszty opłat sądowych	należności z tytułu przychodu ujętego MSSF 15	Razem
Stan na początek okresu	5 112	335 278	340 390
<i>Utworzone w ciągu roku obrotowego, w tym:</i>	<b>127</b>	<b>24 299</b>	<b>24 427</b>

reklasyfikacja	0	0	0
odniesione na wynik bieżącego roku	127	24 299	24 427
<b>Zmniejszenie*</b>	<b>24</b>	<b>6 269</b>	<b>6 293</b>
<b>Stan na koniec okresu</b>	<b>5 215</b>	<b>353 309</b>	<b>358 524</b>
<b>Stan odpisów aktualizujących wartość aktywów na początek okresu</b>	<b>1 800</b>	<b>4 120</b>	<b>5 920</b>
<b>Utworzone w ciągu roku, w tym:</b>	<b>0</b>	<b>0</b>	<b>0</b>
dokonanie odpisów na koszty opłat sądowych, w tym:	0	0	0
odniesione na wynik lat ubiegłych	0	0	0
odniesione na wynik bieżącego roku	0	0	0
dokonanie odpisów na należności z tytułu przychodu ujętego MSSF 15	0	0	0
<b>Zmniejszenia, w tym:</b>	<b>369</b>	<b>0</b>	<b>369</b>
wykorzystanie odpisów aktualizujących	369	0	369
rozwiązanie odpisów aktualizujących w związku ze spłatą należności	0	0	0
zakończenie postępowań	0	0	0
<b>Stan odpisów aktualizujących wartość należności na koniec okresu</b>	<b>1 430</b>	<b>4 120</b>	<b>5 550</b>
<b>Aktywa netto z tytułu realizacji umów MSSF 15</b>	<b>3 785</b>	<b>349 189</b>	<b>352 974</b>
<b>długoterminowe</b>	<b>3 536</b>	<b>116 591</b>	<b>120 126</b>
<b>krótkoterminowe</b>	<b>249</b>	<b>232 598</b>	<b>232 847</b>

\* Należności z tyt. MSSF 15 szacowane są na podstawie portfela spraw i statusu spraw na dzień bilansowy. Zmniejszenie wykazane w tabeli Wyszczególnienie Aktywa z tytułu realizacji umów MSSF jest ujemną zmianą stanu w stosunku do szacunku na poprzedni dzień bilansowy.

#### Nota 9. Wydatki na nabycie cesji wierzytelności

W celu zachowania współmierności przychodów i kosztów związanych z działalnością nabywania cesji wierzytelności dotyczących szkód w pojazdach, wydatki dotyczące nabycia wierzytelności, wykonania opinii eksperckich oraz kosztów postępowania sądowego są aktywowane do czasu uzyskania korzyści ekonomicznych. Aktywa są okresowo poddawane ocenie utraty wartości poprzez analizę skuteczności poniesionych nakładów. Aktywowane koszty, obciążają wynik finansowy po wpływie należnego rozszczenia z tytułu cesji. Uzyskany przychód i koszty poniesione na nabycie cesji są prezentowane w rachunku zysków i start odrębnie, w pozycjach „przychodów ze sprzedaży” i „kosztów usług obcych”.

#### Specyfikacja wydatków na nabycie cesji wierzytelności

Wyszczególnienie	31.03.2024	31.12.2023
<b>Wydatki na nabycie cesji wierzytelności, w tym:</b>	<b>3 860</b>	<b>4 984</b>
długoterminowe	2 031	2 738
krótkoterminowe	1 829	2 246

#### Zmiana stanu wydatków na nabycie cesji wierzytelności

Wyszczególnienie	31.03.2024	31.12.2023
<b>Stan aktywowanych wydatków na początek okresu</b>	<b>4 984</b>	<b>11 753</b>
zwiększenia	60	448
zmniejszenia, w tym:	1 224	7 274
wykorzystanie	664	4 802
<b>Odpis aktualizujący</b>	<b>-40</b>	<b>-57</b>
zwiększenia	5	73
zmniejszenia	45	130
<b>Stan aktywowanych wydatków na koniec okresu</b>	<b>3 860</b>	<b>4 984</b>

Działalność operacyjna w obszarze szkód w pojazdach dotyczy dochodzenia roszczeń wynikających ze zdarzeń objętych obowiązkowym ubezpieczeniem odpowiedzialności cywilnej posiadaczy pojazdów mechanicznych, na skutek których wystąpiła szkoda majątkowa w pojeździe. Świadczenia dochodzone w ramach obowiązkowego ubezpieczenia OC sprawcy zdarzenia, wypłacane są przez zakład ubezpieczeń,

który w chwili zdarzenia udzielał ochrony ubezpieczeniowej. Usługa Grupy w obszarze szkód w pojazdach polega na weryfikacji możliwości uzyskania odszkodowania dla podmiotu poszkodowanego na podstawie zebranej dokumentacji szkodowej. Następnie, w przypadku pozytywnej weryfikacji, Grupa przystępuje do sprecyzowania w imieniu podmiotu poszkodowanego (lub w przypadku cesji wierzytelności w imieniu własnym) roszczeń do właściwego podmiotu zobowiązanego oraz kontroluje prawidłowość przebiegu postępowania likwidacyjnego. Prowadzenie sprawy dzieli się na etap polubowny oraz etap postępowania sądowego, w przypadku odmowy wypłaty lub zaniżenia świadczenia w tym pierwszym. W tym obszarze Grupa przyjęła model nabywania wierzytelności w drodze cesji, w tym także powierniczych oraz działanie w imieniu i na rzecz konsumenta lub przedsiębiorcy z modelu płatności od efektu (*success fee*).

#### Nota 10. Zobowiązania z tytułu dostaw i usług oraz pozostałe zobowiązania

##### Struktura zobowiązań z tytułu dostaw o usług oraz pozostałych zobowiązań

Wyszczególnienie	31.03.2024	31.12.2023
Zobowiązania z tytułu dostaw i usług	32 311	33 267
Pozostałe zobowiązania	3 582	5 184
Rozliczenia międzyokresowe	64 517	57 692
<b>Razem, w tym:</b>	<b>100 410</b>	<b>96 143</b>
długoterminowe	22 823	18 920
krótkoterminowe	77 587	77 223



### Nota 11. Informacja o instrumentach finansowych

#### Wartość godziwa aktywów i zobowiązań finansowych na dzień 31 marca 2024 roku

Wyszczególnienie	Wartość bilansowa	Wartość godziwa
<b>Aktywa finansowe</b>		
Należności z tytułu dostaw i usług oraz inne należności	28 584	86 103
Aktywa z tytułu realizacji umów MSSF 15	352 974	352 974
Wydatki na nabycie cesji wierzytelności	3 860	3 860
Pozostałe aktywa finansowe	19 416	19 416
<b>Zobowiązania finansowe</b>		
Kredyty i pożyczki	29 618	29 618
Zobowiązania z tytułu leasingu	6 227	6 227
Zobowiązania z tytułu dostaw i usług oraz pozostałe zobowiązania	100 410	136 780

#### Wartość godziwa aktywów i zobowiązań finansowych na dzień 31 grudnia 2023 roku

Wyszczególnienie	Wartość bilansowa	Wartość godziwa
<b>Aktywa finansowe</b>		
Należności z tytułu dostaw i usług oraz inne należności AFWZK	21 498	21 498
Aktywa z tytułu realizacji umów MSSF 15 AFWZK	334 471	334 471
Wydatki na nabycie cesji wierzytelności AFWWG	4 984	4 984
Pozostałe aktywa finansowe AFWZK	4 218	4 218
<b>Zobowiązania finansowe</b>		
Kredyty i pożyczki ZFWZK	19 290	19 290
Zobowiązania z tytułu leasingu ZFWZK	5 225	5 225
Zobowiązania z tytułu dostaw i usług oraz pozostałe zobowiązania ZFWZK	95 763	95 763

Użyte skróty:

AFWZK - Aktywa finansowe wycenianie wg. zamortyzowanego kosztu

AFWWG - Aktywa finansowe wyceniane w wartości godziwej przez wynik

ZFWZK - Zobowiązania finansowe wycenianie wg. zamortyzowanego kosztu

#### Hierarchia wartości godziwej na 31 marca 2024 roku

Wyszczególnienie	Poziom 1	Poziom 2	Poziom 3
Aktywa finansowe wyceniane w wartości godziwej przez wynik	0	0	4 263
Zobowiązania finansowe wyceniane do wartości godziwej przez wynik finansowy	0	0	0
Instrumenty zabezpieczające aktywa	0	0	0
Instrumenty zabezpieczające pasywa	0	0	0

#### Hierarchia wartości godziwej na 31 grudnia 2023 roku

Wyszczególnienie	Poziom 1	Poziom 2	Poziom 3
Aktywa finansowe wyceniane w wartości godziwej przez wynik	0	0	4 984
Zobowiązania finansowe wyceniane do wartości godziwej przez wynik finansowy	0	0	0
Instrumenty zabezpieczające aktywa	0	0	0
Instrumenty zabezpieczające pasywa	0	0	0

### Nota 12. Zarządzanie kapitałem

Zarządzanie kapitałem w Grupie Kapitałowej ma na celu zabezpieczenie środków na kontynuację oraz rozwój działalności operacyjnej w kluczowych segmentach, zapewnienie płynności oraz realizację polityki dywidendy. W tym celu, Zarząd jednostki dominującej analizuje wskaźniki skalkulowane w oparciu o skonsolidowane dane finansowe.

Do zadłużenia netto Grupa wlicza oprocentowane kredyty i pożyczki, zobowiązania z tytułu dostaw i usług i inne zobowiązania, pomniejszone o środki pieniężne i ekwiwalenty środków pieniężnych. Kapitał obejmuje zamienne akcje uprzywilejowane, kapitał własny należny akcjonariuszom jednostki dominującej pomniejszony o kapitały rezerwowe z tytułu niezrealizowanych zysków netto. Projekcje związane z nakładami inwestycyjnymi w Grupie pozwalają na podział dywidendy pośród akcjonariuszy.

Zarząd jednostki dominującej monitoruje kapitał w Grupie na podstawie wskaźnika dźwigni zaprezentowanego w poniższej tabeli.

Wyszczególnienie	31.03.2024	31.12.2023
Środki pieniężne i ich ekwiwalenty	11 874	12 211
Oprocentowanie kredyty i pożyczki	18 198	19 290
Zobowiązanie z tytułu leasingu	6 304	5 225
Zobowiązania z tytułu dostaw i usług oraz pozostałe zobowiązania	100 410	96 143
Zadłużenie netto	113 038	108 448
Kapitał własny	278 964	258 508
Zmienne akcje uprzywilejowane	0	0
Kapitał rezerwowy z tytułu niezrealizowanych zysków netto	0	0
Kapitały razem	278 964	258 508
Kapitał i zadłużenie netto	392 002	366 956
<b>Wskaźnik dźwigni (%)</b>	<b>29</b>	<b>30</b>

### Nota 13. Aktywa i zobowiązania warunkowe

Grupa Kapitałowa nie posiada zobowiązań warunkowych oraz poręczeń wobec podmiotów zewnętrznych.

W dniu 2 października 2018 r. Zarząd VOTUM S.A. poręczył weksel in blanco wystawiony przez spółkę zależną – Polskie Centrum Rehabilitacji Funkcjonalnej VOTUM S.A. z siedzibą w Krakowie w celu zabezpieczenia roszczeń z umowy o kredyt w wysokości 7 700 tys. PLN zawartej w dniu 2 października 2018 r. z Bankiem ING Bank Śląski S.A. z siedzibą w Katowicach. W dniu 29 czerwca 2021 roku został zawarty aneks do powyższej umowy zwiększający kwotę finansowania oraz poręczenia do wartości 10 700 tys. PLN.

W razie nieuregulowania przez Kredytobiorcę w sposób terminowy wierzytelności Banku z tytułu Umowy Kredytu, Bank ma prawo wypłacić weksel na łączną sumę odpowiadającą wysokości wymagalnej wierzytelności Banku wraz z odsetkami, prowizjami oraz wszelkimi innymi kosztami wynikającymi z wyżej wymienionej Umowy Kredytowej.

Grupa Kapitałowa nie udzielała poręczeń podmiotom spoza Grupy.

### Nota 14. Wynagrodzenie wyższej kadry kierowniczej i rady nadzorczej

Wynagrodzenie wypłacone lub należne członkom Zarządu podmiotu dominującego, członkom Zarządu podmiotów zależnych, kluczowemu kierownictwu oraz członkom Rad Nadzorczych spółek z Grupy Kapitałowej przedstawia poniższa tabela.

Wyszczególnienie	01.01.2024-31.03.2024	01.01.2023-31.03.2023
<b>Wynagrodzenie Zarządu jednostki dominującej</b>	<b>1 185</b>	<b>1 156</b>
<b>Wynagrodzenia Rady Nadzorczej jednostki dominującej</b>	<b>896</b>	<b>520</b>
<b>Wynagrodzenia kluczowej kadry kierowniczej</b>	<b>4 087</b>	<b>2 203</b>

#### Warunki transakcji z podmiotami powiązanymi

Transakcje z podmiotami powiązanymi odbywają się na warunkach rynkowych. Cena transakcji ustalana jest na zasadach rynkowych w taki sposób, jakby podmioty uczestniczące w transakcji stanowiły odrębne, niepowiązane podmioty funkcjonujące na rynku.

#### Inne transakcje z udziałem członków Zarządu

Transakcje z podmiotami powiązanymi odbywają się na warunkach rynkowych. Cena transakcji ustalana jest na zasadach rynkowych w taki sposób, jakby podmioty uczestniczące w transakcji stanowiły odrębne, niepowiązane podmioty funkcjonujące na rynku.

### Nota 15. Transakcje z jednostkami powiązanymi

Poniższa tabela przedstawia łączne kwoty transakcji handlowych zawartych z podmiotami powiązanymi

#### Jednostki powiązane niekonsolidowane

##### 3 miesiące zakończone 31.03.2024 oraz dane bilansowe na 31.03.2024

Wyszczególnienie	Sprzedaż na rzecz podmiotów powiązanych	Zakupy od podmiotów powiązanych	Należności od podmiotów powiązanych	Zobowiązania wobec podmiotów powiązanych
Podmiot dominujący	24	512	17	169
Jednostki stowarzyszone	22	582	7	155

**3 miesiące zakończone 31.03.2023 oraz dane bilansowe na 31.12.2023**

Wyszczególnienie	Sprzedaż na rzecz podmiotów powiązanych	Zakupy od podmiotów powiązanych	Należności od podmiotów powiązanych	Zobowiązania wobec podmiotów powiązanych
Podmiot dominujący	182	213	24	9
Jednostki stowarzyszone	80	1 903	15	77

**3 miesiące zakończone 31.03.2024 oraz dane bilansowe na 31.03.2024**

Wyszczególnienie	Odsetki - przychód finansowy	Odsetki - koszt finansowy	Pożyczki udzielone	Pożyczki zaciągnięte
Jednostki stowarzyszone	0	0	0	0
Podmiot dominujący	94	0	6 720	0

**3 miesiące zakończone 31.03.2023 oraz dane bilansowe na 31.12.2023**

Wyszczególnienie	Odsetki - przychód finansowy	Odsetki - koszt finansowy	Pożyczki udzielone	Pożyczki zaciągnięte
Jednostki stowarzyszone	76	0	1 041	0
Podmiot dominujący	576	0	3 126	0

**Jednostka dominująca Grupy Kapitałowej VOTUM S.A.**

VOTUM S.A.

**Podmiot dominujący w stosunku do VOTUM S.A.**

DSA Financial Group S.A.

**Jednostka stowarzyszona**

W styczniu 2024 roku jednostka dominująca zbyła wszystkie posiadane akcje w Votum Energy S.A., na dzień bilansowy jednostki stowarzyszone nie wystąpiły.

**Wspólne przedsięwzięcie**

W okresie objętym śródrocznym skróconym skonsolidowanym sprawozdaniem finansowym Grupa nie uczestniczyła we wspólnych przedsięwzięciach, w których byłaby współnikiem.

**Warunki transakcji z podmiotami powiązаныmi**

Wszystkie transakcje pomiędzy podmiotami powiązаныmi odbyły się na warunkach równorzędnych z tymi, które obowiązują w transakcjach zawartych na warunkach rynkowych.

**Pożyczka udzielona członkowi Zarządu**

Na dzień 31 marca 2024 roku nie wystąpiły pożyczki udzielone członkom Zarządu jednostki dominującej.

**Nota 16. Rodzaj oraz kwoty pozycji wpływających na aktywa, zobowiązania, kapitał własny, zysk netto lub przepływy pieniężne, które są nietypowe ze względu na ich rodzaj, wielkość lub częstotliwość**

W okresie objętym śródrocznym skróconym skonsolidowanym sprawozdaniem finansowym nie wystąpiły pozycje nietypowe ze względu na ich rodzaj, wielkość lub częstotliwość.

**Nota 17. Rodzaj oraz kwoty zmian wartości szacunkowych kwot, które były prezentowane w poprzednich okresach śródrocznych bieżącego roku obrotowego, lub zmiany wartości szacunkowych kwot, które były prezentowane w poprzednich latach obrotowych**

W okresie objętym śródrocznym skróconym skonsolidowanym sprawozdaniem finansowym nie wystąpiły powyższe zmiany.

**Nota 18. Sprawy sądowe**

Na dzień sporządzenia śródrocznego skróconego skonsolidowanego sprawozdania finansowego Grupy Kapitałowej nie prowadzono spraw sądowych, których wartość sporu stanowiłaby co najmniej 10% kapitałów własnych.

**Nota 19. Emisja, wykup i spłata dłużnych i kapitałowych papierów wartościowych****Emisja dłużnych papierów wartościowych**

Grupa Kapitałowa nie emitowała dłużnych papierów wartościowych w okresie objętym śródrocznym skróconym skonsolidowanym sprawozdaniem finansowym.

**Emisja kapitałowych papierów wartościowych**

Grupa nie emitowała kapitałowych papierów wartościowych w okresie objętym śródrocznym skróconym skonsolidowanym sprawozdaniem finansowym.

**Konwersja obligacji na akcje**

W okresie objętym śródrocznym skróconym skonsolidowanym sprawozdaniem finansowym nie wystąpiła konwersja obligacji na akcje.

**Nota 20. Wyłacona (lub zadeklarowana) dywidenda**

W Grupie obowiązuje polityka w zakresie wypłaty dywidendy na lata 2022-2024, zgodnie z którą Zarząd jednostki dominującej będzie rekomendował w zależności od bieżącej sytuacji gospodarczej i ekonomicznej jednostki dominującej:

- wypłatę zysku netto dla akcjonariuszy w formie dywidendy lub nabycia akcji własnych w wyniku oferty skierowanej do wszystkich akcjonariuszy (buy-back) w następujący sposób:
  - dywidenda lub buy-back wyniesie od 25% do 50% zysku netto Grupy Kapitałowej VOTUM przyporządkowanej podmiotowi dominującemu, jednak nie więcej niż 100% zysku netto Votum S.A.,
  - metoda obliczeniowa ostatecznej wartości dywidendy przeznaczonej do wypłaty będzie polegała na przeliczeniu dywidendy na kwotę przypadającą na 1 akcję i zaokrągleniu wyniku w dół do pełnych groszy,
  - metoda obliczeniowa ostatecznej wartości środków przeznaczonych na nabycie akcji własnych w wyniku oferty skierowanej do wszystkich akcjonariuszy (buy-back) będzie analogiczna do metody obliczenia wartości środków przeznaczonych na dywidendę;
- przeznaczenie całego lub części zysku netto na kapitał rezerwowy utworzony z przeznaczeniem na wypłatę dywidendy.

Zarząd Votum S.A. w dniu 23 kwietnia 2024 r. podjął uchwałę w sprawie przyjęcia do stosowania polityki dywidendy za lata 2025 i 2026, przewidującej podział zysku z uwzględnieniem rozwoju działalności Spółki i zapewnienia odpowiedniego poziomu płynności finansowej. Zarząd Votum S.A. będzie rekomendował, w zależności od bieżącej sytuacji gospodarczej i ekonomicznej Spółki:

1) wypłatę zysku netto do akcjonariuszy w formie dywidendy w następujący sposób:

- a) dywidenda od 25% (słownie: dwudziestu pięciu procent) do 50% (słownie: pięćdziesięciu procent) zysku netto Grupy Kapitałowej VOTUM przyporządkowanej podmiotowi dominującemu, jednak nie więcej niż 100% zysku netto Votum S.A.,
- b) metoda obliczeniowa ostatecznej wartości dywidendy przeznaczonej do wypłaty będzie polegała na przeliczeniu dywidendy na kwotę przypadającą na 1 akcję i zaokrągleniu wyniku w dół do pełnych groszy,

2) przeznaczenie całego lub części zysku netto na kapitał rezerwowy utworzony z przeznaczeniem na wypłatę dywidendy.

W dniu 20 maja 2024 r. Zarząd zarekomendował, aby zysk netto Votum S.A. w kwocie netto 29 079 264,41 zł (słownie: dwadzieścia dziewięć milionów siedemdziesiąt dziewięć tysięcy dwieście sześćdziesiąt cztery złote czterdzieści jeden groszy), wypracowany w okresie od 1 stycznia 2023 roku do 31 grudnia 2023 roku, w następujący sposób:

- a) 29 040 000,00 zł (słownie: dwadzieścia dziewięć milionów czterdzieści tysięcy złotych) zostanie przeznaczone na dywidendę dla akcjonariuszy tj. kwota 2,42 zł na jedną akcję,
- b) 39 264,41 zł (słownie: trzydzieści dziewięć tysięcy dwieście sześćdziesiąt cztery złote czterdzieści jeden groszy) zostanie przeznaczone na kapitał zapasowy.

Rekomendacja uzyskała pozytywną opinię Rady Nadzorczej Spółki w dniu 20 maja 2024 r.

**Nota 21. Wpływ konfliktu zbrojnego na Ukrainie na działalność operacyjną i finansową Grupy**

W ocenie Zarządu jednostki dominującej trwający konflikt na Ukrainie będzie w dalszym ciągu wpływać na sytuację makroekonomiczną w kraju i na świecie i może to prowadzić do dalszego wzrostu inflacji i stóp procentowych, co przełoży się na sytuację gospodarczą w krajach, w których Grupa prowadzi swoją działalność, w tym możliwe spowolnienie wzrostu gospodarczego lub nawet recesję. Natomiast skala i wpływ wojny na Ukrainie na sytuację makroekonomiczną są obecnie bardzo trudne do oszacowania.

Na dzień sporządzenia niniejszego śródrocznego skonsolidowanego sprawozdania finansowego Zarząd jednostki dominującej ocenił, że trwający konflikt zbrojny na Ukrainie nie ma wpływu na ocenę kontynuacji działalności przez Grupę.

Grupa ocenia, że zmiany sytuacji makroekonomicznej w Europie i na świecie spowodowane przez konflikt zbrojny na Ukrainie oraz sankcje nakładane na Rosję, mogą wpłynąć na niektóre założenia i szacunki dokonywane przez Grupę. W konsekwencji może to prowadzić do istotnych korekt wartości bilansowej niektórych aktywów i zobowiązań w kolejnych okresach sprawozdawczych.

Niemniej jednak na tym etapie, biorąc pod uwagę, że sytuacja w Ukrainie zmienia się z dnia na dzień, Zarząd nie jest w stanie wiarygodnie oszacować wpływu tych zdarzeń na przyszłe wyniki finansowe Grupy.

Grupa na bieżąco monitoruje rozwój wydarzeń w Ukrainie i dostosowuje swoje działania do zmieniających się warunków rynkowych.

W przypadku przedłużającego się konfliktu zbrojnego w Ukrainie i realizacji negatywnych scenariuszy wpływu wojny na sytuację gospodarczą na świecie, może mieć to negatywny wpływ również na działalność Grupy, zarówno od strony organizacyjnej jak i płynnościowej.

**Nota 22. Zdarzenia po dniu bilansowym**

W Grupie Kapitałowej Votum nie wystąpiły istotne zdarzenia po dniu bilansowym.

## 4 POZOSTAŁE INFORMACJE DO SKONSOLIDOWANEGO RAPORTU KWARTALNEGO

### 4.1 Komentarz do wyników Grupy Kapitałowej VOTUM S.A.

#### Rachunek zysków i strat

Wartość przychodów ze sprzedaży ukształtowała się w okresie od 1 stycznia do 31 marca 2024 roku na poziomie 77 383 tys. PLN, co stanowiło spadek o 10% w porównaniu do analogicznego okresu 2023 roku. Niższa wartość przychodów ze sprzedaży była związana ze spadkiem przychodów w segmencie roszczeń bankowych (z 63 573 tys. PLN w roku 2023 na 60 445 tys. PLN w roku 2024) oraz spraw odszkodowawczych (z 12 038 tys. PLN w roku 2023 na 8 410 tys. PLN w roku 2024).

W segmencie roszczeń bankowych spadek przychodów w stosunku do analogicznego okresu poprzedniego roku wynika w znacznej mierze z odnotowania niższej liczby kontraktów i efektu wysokiej bazy. I kwartał 2023 roku przyniósł wyraźnie wyższą liczbę kontraktów w porównaniu do analogicznych okresów lat wcześniejszych (rok 2021- 2234 kontrakty, rok 2022- 2527, rok 2023- 3283, rok 2024- 2469). Znaczący wzrost liczby kontraktów w I kwartale poprzedniego roku wynikał m.in. z upowszechnienia w mediach opinii wydanej przez Rzecznika Generalnego TSUE z dnia 16 lutego 2023 roku, w której zanegował on prawo banków do żądania wynagrodzenia za udostępnienie kapitału przy unieważnieniu umowy. Było to zdarzenie stymulujące do działania rzesze kredytobiorców, którzy obawiali się wcześniej retorsji ze strony banków. W roku 2024 Emitent dąży do zawarcia kontraktów na poziomie odpowiadającym wcześniejszym latom. I kwartał 2024 odpowiada wynikom lat 2021-2022, niemniej jednak w ocenie Emitenta w skali całego roku w zasięgu możliwości jest poprawa w kolejnych kwartałach i zbliżenie się do wyniku roku 2023. W tym celu, poza dotychczas wykorzystywanymi mechanizmami, Emitent dopuszcza wraz z poprawiającymi się przepływami pieniężnymi stosowanie atrakcyjnej dla konsumentów polityki cenowej stwarzającej niższy próg dostępu do usługi.

Drugim czynnikiem, który należy uwzględnić w ocenie wyników I kwartału 2024 w zakresie spraw bankowych, jest spadek szacowanego przychodu naliczonego w tym okresie, na skutek wydanych wyroków I instancji. W I kwartale 2023 roku naliczono przychody do 2361 wyroków, które zostały wydane w tym okresie zgodnie z metodologią opisaną w rozdziale 3.9, nota 8. W I kwartale 2024 roku zapadło takich wyroków 2260. Szacowane przychody w tym zakresie są prezentowane metodą zmiany stanu salda, tj. poprzez różnicę wszystkich dotychczas zaliczonych do tego aktywa przychodów z wyroków sądów I instancji i przychodów, w których na skutek uprawomocnienia się wyroku nastąpił przepływ pieniężny. O ile w I kwartale roku 2023 odnotowano 621 korzystnych rozstrzygnięć sądów II instancji, o tyle w roku bieżącym było już ich 934. Stan salda odroczonego aktywa pomniejszają również wyroki I instancji, które uprawomocniły się na skutek braku złożenia od nich apelacji oraz ugody zawarte w sprawach sądowych. W obu tych obszarach równie odnotowywane są wzrosty. Kluczowe znaczenie dla wysokości stanu salda odroczonego przychodów ma jednak porównanie stanu z okresem poprzednim. W I kwartale 2023 w stosunku do okresu poprzedniego stan salda przyszedł o 2223 sprawy, zaś w okresie bieżącym o 595.

W segmencie spraw odszkodowawczych w I kwartale 2023 przychody ze spraw dotyczących szkód osobowych wynosiły 8 192 tys. PLN, a ze spraw dotyczących szkód w pojazdach- 3 840 tys. PLN. W związku z malejącym udziałem w przychodach z zakończonej działalności dotyczącej szkód w pojazdach obecnie przychody segmentu są scalone i wynoszą łącznie 8 410 tys. PLN. Głównym punktem spadku przychodów były przychody ze spraw dotyczących szkód w pojazdach z 3 789 tys. PLN w I kwartale roku 2023 do kwoty 1 245 tys. PLN w okresie bieżącym. W sprawach szkód osobowych przychody zmniejszyły się z kwoty 8 249 tys. PLN w I kwartale 2023 do kwoty 7 165 tys. PLN w I kwartale 2024.

Istotnie niższe pozostałe przychody operacyjne w stosunku do I kwartału 2023 wynikają również z jednorazowego zdarzenia, które wystąpiło w I kwartale 2023, tj. odwrócenie odpisu w sprawach klientów przeciwko Getin Noble Bank S.A. w części dotyczącej *success fee* (7 688 tys. PLN).

Główny czynnik wzrostu kosztów w I kwartale 2024 stanowił wzrost kosztów pozyskania oraz obsługi spraw (z kwoty 54 637 tys. PLN w I kwartale 2023 do kwoty 57 730 tys. PLN w I kwartale 2024). Grupa Kapitałowa Votum kontynuuje politykę zarządzania kosztami w oparciu o korzyści wynikające z dywersyfikacji kanałów sprzedaży i dywersyfikacji terytorialnej świadczenia usług. Zysk Grupy na działalności operacyjnej był o 49% niższy niż w I kwartale 2023 roku i wyniósł 20 460 tys. PLN.

Korzystny wpływ na wynik okresu miała działalność finansowa, na której Grupa osiągnęła zysk w wysokości 4 353 tys. zł (efektem głównie odwrócenia dyskonta dotyczącego aktywów z tytułu MSSF 15).

Powyższe czynniki wpłynęły na wynik finansowy netto Grupy VOTUM, który w okresie od 1 stycznia do 31 marca 2024 roku wyniósł 20 158 tys. PLN i w stosunku do analogicznego okresu roku poprzedniego był niższy o 45%.

Wyszczególnienie	01.01.2024	%	01.01.2023	%	Dynamika
	–		–		
	31.03.2024		31.03.2023		
<b>Przychody ze sprzedaży</b>	<b>77 383</b>	<b>100%</b>	<b>86 114</b>	<b>100%</b>	<b>-10%</b>
<b>Koszty działalności operacyjnej, w tym</b>	<b>57 730</b>	<b>75%</b>	<b>54 637</b>	<b>63%</b>	<b>6%</b>
Usługi obce	36 880	48%	39 501	46%	-7%
Wynagrodzenia i ubezpieczenia społeczne oraz inne świadczenia	15 849	20%	10 602	12%	49%
<b>Pozostałe przychody operacyjne</b>	<b>1 039</b>	<b>1%</b>	<b>10 856</b>	<b>13%</b>	<b>-90%</b>
<b>Pozostałe koszty operacyjne</b>	<b>231</b>	<b>0%</b>	<b>2 575</b>	<b>3%</b>	<b>-91%</b>
<b>Zysk (strata) na działalności operacyjnej</b>	<b>20 460</b>	<b>26%</b>	<b>39 758</b>	<b>46%</b>	<b>-49%</b>

Przychody finansowe	5 724	7%	5 364	6%	7%
Koszty finansowe	1 370	2%	1 064	1%	29%
<b>Zysk (strata) przed opodatkowaniem</b>	<b>24 814</b>	<b>32%</b>	<b>44 081</b>	<b>51%</b>	<b>-44%</b>
Podatek dochodowy	4 364	6%	6 947	8%	-37%
<b>Zysk (strata) netto</b>	<b>20 450</b>	<b>26%</b>	<b>37 134</b>	<b>43%</b>	<b>-45%</b>
Zysk (strata) przypisana akcjonariuszom niekontrolującym	292	0%	319	0%	-8%
<b>Zysk (strata) netto podmiotu dominującego</b>	<b>20 158</b>	<b>26%</b>	<b>36 815</b>	<b>43%</b>	<b>-45%</b>

#### Skonsolidowane sprawozdanie z sytuacji finansowej

Aktywa ogółem Grupy zwiększyły się na koniec marca 2024 roku w porównaniu do 31 grudnia 2023 roku o 7%, co było skutkiem głównie wyceny aktywów z tytułu MSSF 15.

Wyszczególnienie	31.03.2024	%	31.12.2023	%	Dynamika
<b>Aktywa trwałe, w tym</b>	<b>190 585</b>	<b>40%</b>	<b>174 799</b>	<b>39%</b>	<b>9%</b>
Rzeczowe aktywa trwałe	31 336	7%	29 982	7%	5%
Wartość firmy	15 767	3%	15 767	4%	0%
Aktywa z tytułu podatku odroczonego	18 896	4%	18 186	4%	4%
Aktywa z tytułu realizacji umów MSSF 15	120 126	25%	106 229	24%	13%
Wydatki na nabycie cesji wierzytelności	2 031	0%	2 738	1%	-26%
<b>Aktywa obrotowe, w tym</b>	<b>282 668</b>	<b>60%</b>	<b>269 438</b>	<b>61%</b>	<b>5%</b>
Należności z tytułu realizacji usług oraz pozostałe należności	28 013	6%	21 015	5%	33%
Aktywa z tytułu realizacji umów MSSF 15	232 847	49%	228 242	51%	2%
Pozostałe aktywa finansowe	6 620	1%	4 218	1%	57%
Wydatki na nabycie cesji wierzytelności	1 829	0%	2 246	1%	-19%
Środki pieniężne i ich ekwiwalenty	11 874	3%	12 211	3%	-3%
<b>AKTYWA RAZEM</b>	<b>473 253</b>	<b>100%</b>	<b>444 238</b>	<b>100%</b>	<b>7%</b>

Wyższa wartość kapitału własnego była skutkiem osiągniętego zysku netto, a wzrost wartości zobowiązań Grupy wynikał przede wszystkim ze zwiększenia wartości rezerwy z tytułu podatku odroczonego oraz zobowiązań handlowych i pozostałych o charakterze długoterminowym.

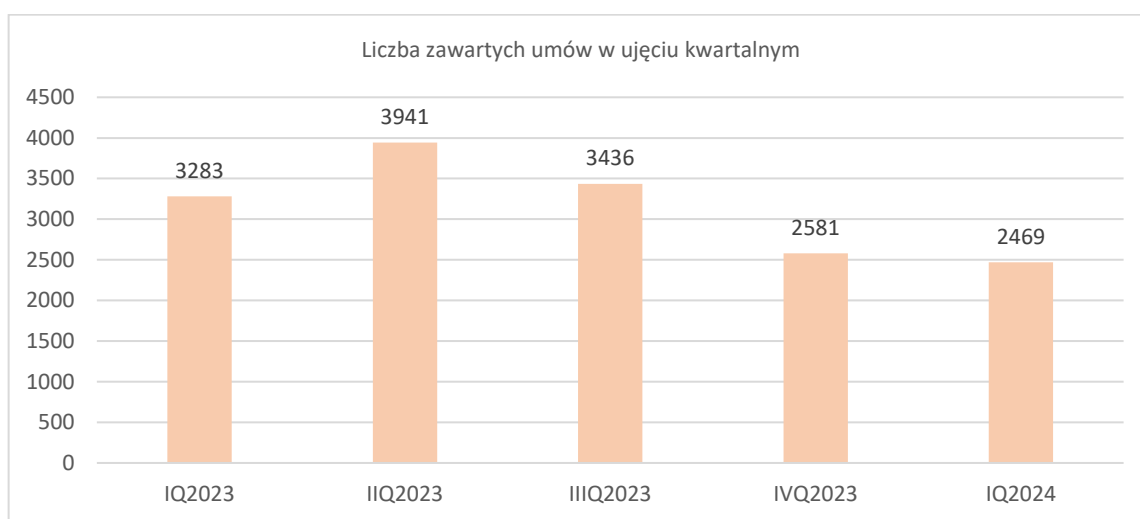
Wyszczególnienie	31.03.2024	%	31.12.2023	%	Dynamika
<b>Kapitał własny, w tym</b>	<b>278 964</b>	<b>59%</b>	<b>258 508</b>	<b>58%</b>	<b>8%</b>
<b>Kapitały własne akcjonariuszy jednostki dominującej</b>	<b>275 314</b>	<b>58%</b>	<b>255 157</b>	<b>57%</b>	<b>8%</b>
Zyski zatrzymane	268 413	57%	248 255	56%	8%
w tym Wynik finansowy bieżącego okresu	20 158	4%	131 935	30%	-85%
<b>Kapitał akcjonariuszy niekontrolujących</b>	<b>3 649</b>	<b>1%</b>	<b>3 351</b>	<b>1%</b>	<b>9%</b>
<b>Zobowiązanie długoterminowe, w tym</b>	<b>107 259</b>	<b>23%</b>	<b>99 838</b>	<b>22%</b>	<b>7%</b>
Kredyty i pożyczki	11 385	2%	12 529	3%	-9%
Zobowiązania z tytułu realizacji usług oraz pozostałe zobowiązania	22 823	5%	18 920	4%	21%
Rezerwy z tytułu odroczonego podatku dochodowego	67 986	14%	64 386	14%	6%
<b>Zobowiązania krótkoterminowe, w tym</b>	<b>87 031</b>	<b>18%</b>	<b>85 891</b>	<b>19%</b>	<b>1%</b>
Kredyty i pożyczki	6 813	1%	6 762	2%	1%
Zobowiązania z tytułu realizacji usług oraz pozostałe zobowiązania	77 587	16%	77 223	17%	0%
<b>Zobowiązania razem</b>	<b>194 290</b>	<b>41%</b>	<b>185 730</b>	<b>42%</b>	<b>5%</b>
<b>PASYWA RAZEM</b>	<b>473 253</b>	<b>100%</b>	<b>444 238</b>	<b>100%</b>	<b>7%</b>

## 4.2 Opis istotnych dokonań i niepowodzeń emitenta w okresie, którego dotyczy raport wraz z wykazem najważniejszych zdarzeń dotyczących Emitenta

Najistotniejsze dokonania w okresie objętym raportem dotyczą działalności w segmencie dochodzenia roszczeń z tytułu umów bankowych. Wskazany segment dotyczy usług związanych z dochodzeniem roszczeń na rzecz konsumentów wynikających ze stosowania przez banki niedozwolonych postanowień umownych (klauzule abuzywne) oraz innych praktyk naruszających zbiorowe interesy konsumentów. Świadczenia dochodzone w ramach tego segmentu wypłacane są przez banki, z którymi konsumenci zawarli umowy kredytu waloryzowanego lub indeksowanego do waluty obcej bądź umowy pożyczki hipotecznej powiązanej z kursem waluty obcej lub innego kredytu, którego niezgodność z prawem uzasadnia roszczenia konsumenta.

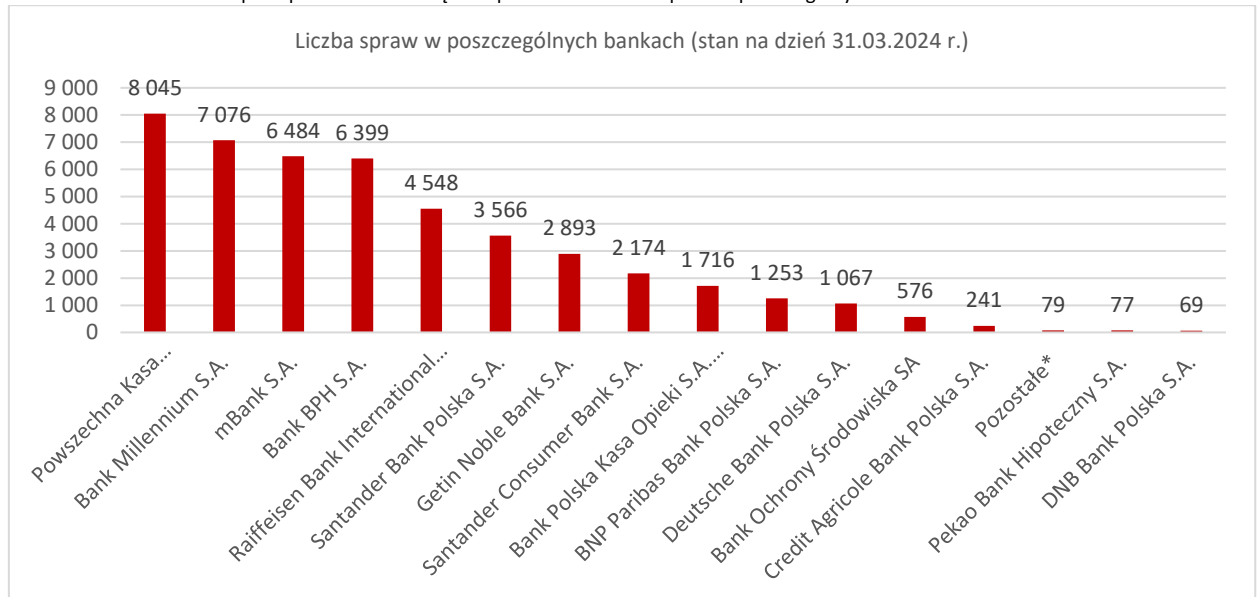
### 4.2.1 Kontrakty oraz postępowania sądowe w segmencie bankowym w zakresie klientów (konsumentów), którzy zaciągnęli kredyt denominowany lub indeksowany do waluty franka szwajcarskiego

W I kwartale 2024 roku Grupa Kapitałowa VOTUM odnotowała spadek liczby zawartych kontraktów o 25% w stosunku do analogicznego okresu poprzedniego roku. Emitent podejmuje aktualnie działania prowadzące do zaktywizowania grupy kredytobiorców z kredytami spłaconymi. Celem Emitenta jest powrót do wolumenów kontraktów zawieranych sprzed roku.



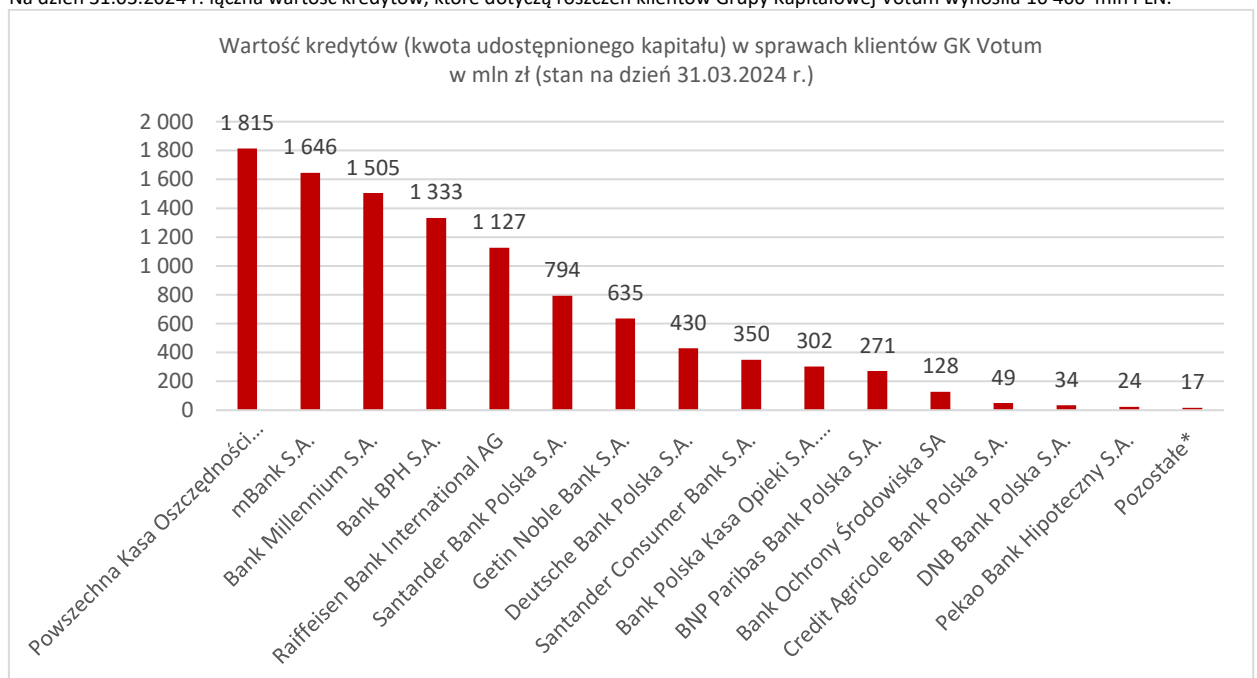


Na dzień 31.03.2024 r. Grupa Kapitałowa Votum łącznie prowadziła 46 263 spraw w poszczególnych bankach.



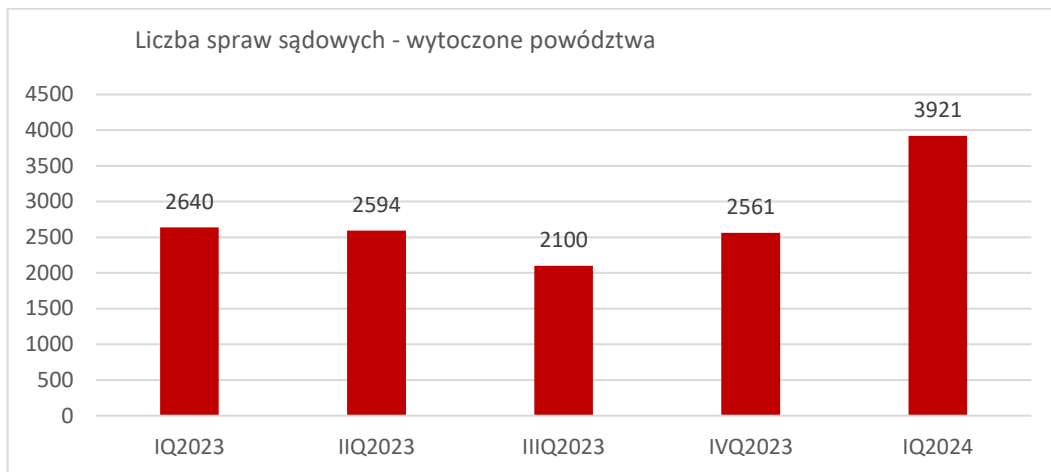
\*Pozostałe - m.in. BGK, Bank Handlowy S.A., BNB BP S.A., Pekao Bank Hipoteczny S.A.

Na dzień 31.03.2024 r. łączna wartość kredytów, które dotyczą roszczeń klientów Grupy Kapitałowej Votum wynosiła 10 460 mln PLN.

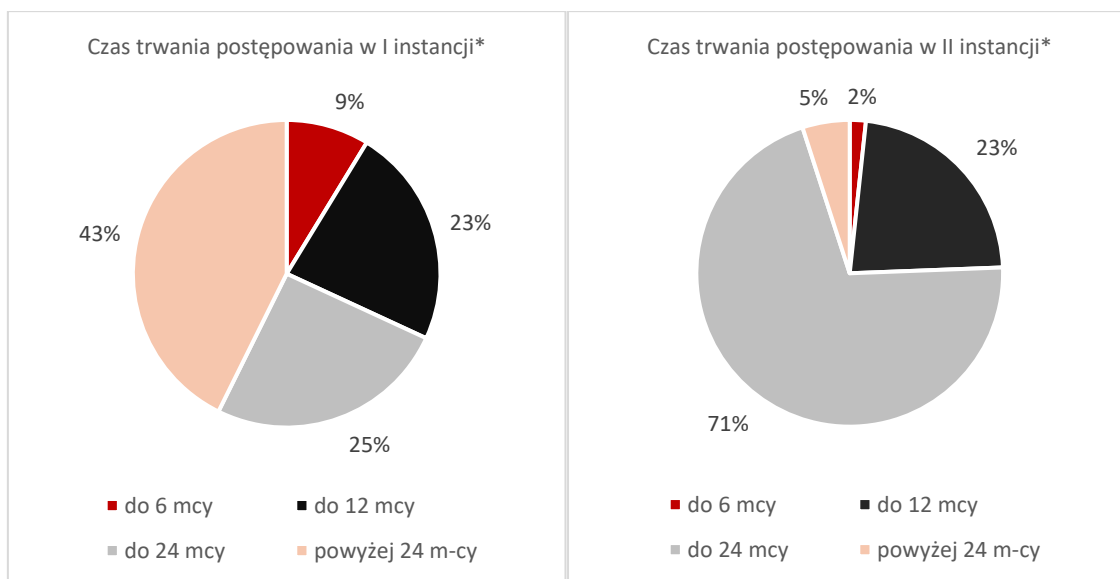


\*Pozostałe - m.in. BGK, Bank Handlowy S.A., BNB BP S.A., Pekao Bank Hipoteczny S.A.

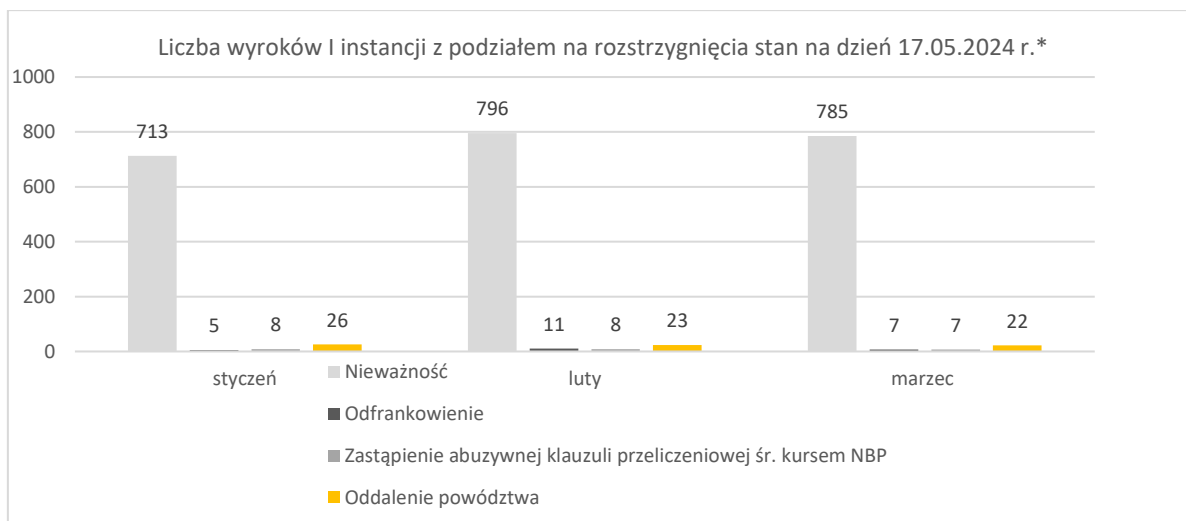
W I kwartale 2024 roku kancelarie z Grupy Kapitałowej VOTUM wytoczyły o blisko 50% więcej powództw w stosunku do analogicznego okresu poprzedniego roku. Liczba wytoczonych powództw koresponduje z liczbą zamkniętych postępowań przedprocesowych, w których wyczerpano drogę reklamacyjną.



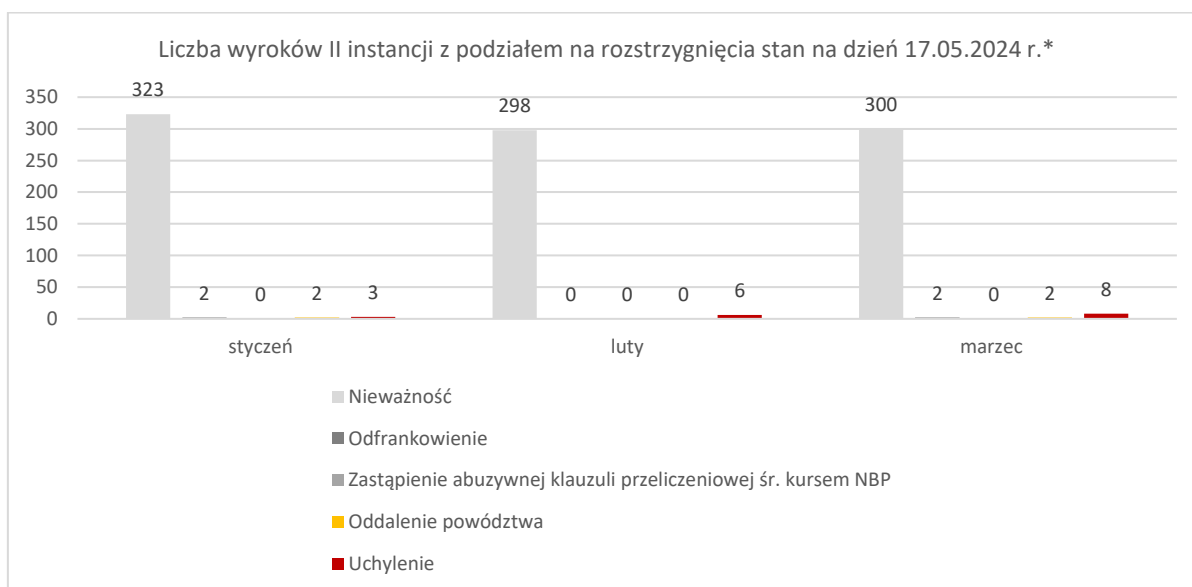
Na czas trwania postępowań sądowych klientów grupy w segmencie dochodzenia roszczeń z umów bankowych wpływają wzajemnie znoszące się czynniki. Z jednej strony jest to przyrost liczby spraw w skali całego kraju, który wydłuża czas toczących się postępowań, z drugiej zaś następuje specjalizacja sądów i uproszczenie procesów dowodowych skutkujące dynamizacją procesów.



\*Badanie wykonane na próbie na podstawie wyroków prawomocnych i nieprawomocnych zapadłych w IQ2024 r.



\* Zwiększenie wartości w stosunku do podanych w raportach bieżących wynika z uzupełnienia danych po datach publikacji raportów.



\* Zwiększenie wartości w stosunku do podanych w raportach bieżących wynika z uzupełnienia danych po datach publikacji raportów.

#### 4.2.1.1 Aktualne orzecznictwo

##### 4.2.1.1.1 Orzecznictwo Sądu Najwyższego

W ocenie Emitenta, na szczególną uwagę zasługuje uchwała Sądu Najwyższego wydana w dniu 25.04.2024 r. w sprawie III CZP 25/22, w której pełny skład Izby Cywilnej rozstrzygnął zagadnienia prawne w przedmiocie spraw frankowych. W przyjętej uchwale Sąd Najwyższy wskazał, że:

- „1. w razie uznania, że postanowienie umowy kredytu indeksowanego lub denominowanego odnoszące się do sposobu określania kursu waluty obcej stanowi niedozwolone postanowienie umowne i nie jest wiążące, w obowiązującym stanie prawnym nie można przyjąć, że miejsce tego postanowienia zajmuje inny sposób określenia kursu waluty obcej wynikający z przepisów prawa lub zwyczajów.
2. w razie niemożliwości ustalenia wiążącego strony kursu waluty obcej w umowie kredytu indeksowanego lub denominowanego umowa nie wiąże także w pozostałym zakresie.
3. jeżeli w wykonaniu umowy kredytu, która nie wiąże z powodu niedozwolonego charakteru jej postanowień, bank wypłacił kredytobiorcy całość lub część kwoty kredytu, a kredytobiorca dokonywał spłat kredytu, powstają samodzielne roszczenia o zwrot nienależnego świadczenia na rzecz każdej ze stron.
4. jeżeli umowa kredytu nie wiąże z powodu niedozwolonego charakteru jej postanowień, bieg przedawnienia roszczenia banku o zwrot kwot wypłaconych z tytułu kredytu rozpoczyna się co do zasady od dnia następującego po dniu, w którym kredytobiorca zakwestionował względem banku wiązanie postanowieniami umowy.

5. jeżeli umowa kredytu nie wiąże z powodu niedozwolonego charakteru jej postanowień, nie ma podstawy prawnej do żądania przez którąkolwiek ze stron odsetek lub innego wynagrodzenia z tytułu korzystania z jej środków pieniężnych w okresie od spełnienia nienależnego świadczenia do chwili popadnięcia w opóźnienie co do zwrotu tego świadczenia.”

Przyjęta uchwała uzyskała moc zasady prawnej, co oznacza, że jest wiążąca dla innych składów Sądu Najwyższego, a co za tym idzie także dla sądów powszechnych. Należy przyjąć, że treść oraz kierunek wydanej uchwały powinny pozytywnie wpłynąć na zapadające orzeczenia w sądach powszechnych wzmocniając dodatkowo ukształtowane już orzecznictwo.

W ocenie Emitenta, rozstrzygnięte zagadnienia prawne przez Sąd Najwyższy są zbieżne z orzeczeniami Trybunału Sprawiedliwości Unii Europejskiej (dalej: „Trybunał”, „TSUE”), które na przestrzeni ostatnich miesięcy zapadały w polskich sprawach frankowych. Istotne znaczenie może mieć rozstrzygnięcie zagadnienia prawnego w przedmiocie ustalenia rozpoczęcia biegu przedawnienia roszczeń banków, które w orzecznictwie sądów powszechnych nie było jednolicie postrzegane. Ujednolicenie tego zagadnienia poprzez przyjęcie jednoznacznej wykładni przepisów w sprawach z udziałem konsumentów będzie miało istotny wpływ na wyroki zapadające w sprawach z powództwa banku.

Emitent wskazuje, że jednym z podnoszonych przez konsumentów argumentów w sprawach z powództwa banku jest właśnie zarzut przedawnienia roszczeń. Sprawy o takim charakterze dopiero będą rozstrzygane na dużą skalę przez polskie sądy, co pozwoli ocenić, w jakim kierunku ukształtuje się orzecznictwo w tym przedmiocie. Na kanwie pierwszych spraw, Emitent dostrzega, że sądy z korzyścią dla konsumentów podchodzą do zagadnienia zarzutu przedawnienia roszczeń banków tak, jak to miało miejsce w wyroku Sądu Okręgowego w Warszawie z dnia 18.03.2024 r. w sprawie IV C 1886/21.

#### 4.2.1.1.2 Orzecznictwo Trybunału Sprawiedliwości Unii Europejskiej

Emitent zwraca również uwagę na orzeczenie Trybunału Sprawiedliwości Unii Europejskiej w sprawie C-424/22, w którym jednoznacznie wskazano, że przepisy Dyrektywy 93/13 należy interpretować w ten sposób, że:

*„stoją one na przeszkodzie wykładni sądowej prawa krajowego, zgodnie z którą w kontekście stwierdzenia nieważności zawartej przez instytucję bankową z konsumentem umowy kredytu hipotecznego z uwagi na nieuczciwy charakter niektórych warunków tej umowy powołanie się przez tę instytucję na prawo zatrzymania prowadzi do uzależnienia przysługującej konsumentowi możliwości uzyskania przez niego zapłaty kwot, które zasądzono od wspomnianej instytucji ze względu na skutki restytucyjne wynikające ze stwierdzenia nieuczciwego charakteru tych warunków, od równoczesnego zaoferowania przez rzeczonego konsumenta zwrotu albo zabezpieczenia zwrotu całości świadczenia otrzymanego od tej samej instytucji przez konsumenta na podstawie wspomnianej umowy, niezależnie od spłat dokonanych już w wykonaniu tej umowy”*

Wskazane orzeczenie jest uzupełnieniem argumentacji przedstawionej przez TSUE w sprawie C-28/22, w której Trybunał pozbawił zarzut zatrzymania skutku wstrzymania naliczania odsetek na rzecz konsumenta. Omawianym orzeczeniem Trybunał wyeliminował możliwość zastosowania zarzutu zatrzymania zgłoszonego przez bank w sporze z konsumentem. W ocenie Emitenta, argumentacja wskazana przez Trybunał powinna wpłynąć na wyeliminowanie orzeczeń sądów powszechnych uwzględniających zarzut zatrzymania, co w efekcie powinno spowodować przyspieszenie realizacji wyroków prawomocnych.

Sprawa C-348/23 - Oświadczenie konsumenta o skutkach stwierdzenia nieważności umowy kredytowej

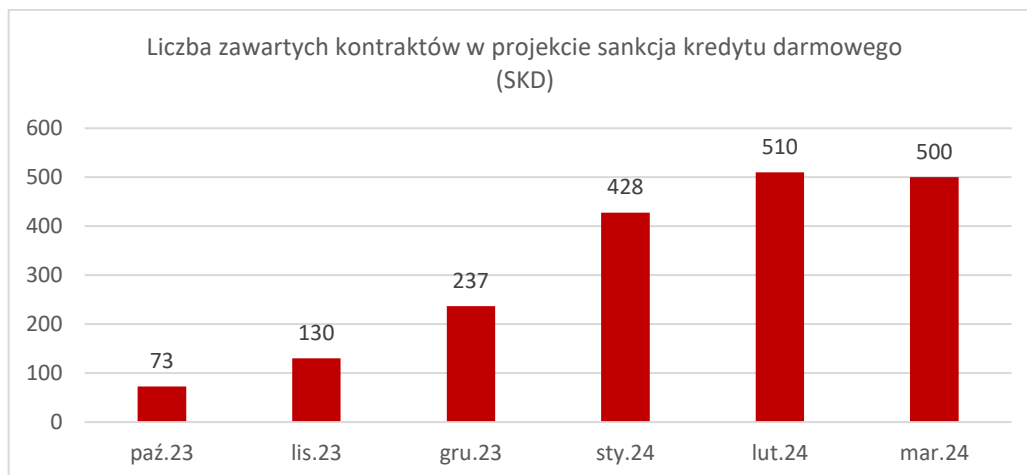
W ocenie Emitenta, wartym odnotowania jest także postanowienie z dnia 03.05.2024 r. w sprawie C-348/23 w przedmiocie konieczności złożenia przez konsumenta oświadczenia o skutkach nieważności umowy w celu skorzystania z ochrony przewidzianej treścią Dyrektywy 93/13.

W ocenie Trybunału, przepisy Dyrektywy 93/13 należy interpretować w ten sposób, że:

*„w kontekście stwierdzenia nieważności w całości zawartej z konsumentem przez instytucję bankową umowy kredytu na zakup nieruchomości ze względu na to, że umowa ta zawiera nieuczciwy warunek, bez którego nie może ona dalej obowiązywać, przepisy te stoją na przeszkodzie wykładni sądowej prawa krajowego, zgodnie z którą skutki prawne wiążące się ze stwierdzeniem nieważności owej umowy w całości są uzależnione od spełnienia przez tego konsumenta warunku zawieszającego, by ów konsument przed sądem krajowym złożył oświadczenie, w drodze którego wskaże, po pierwsze, że nie wyraża zgody na utrzymanie w mocy tego warunku, po drugie, że jest świadomy, z jednej strony, iż nieważność wspomnianego warunku pociąga za sobą stwierdzenie nieważności umowy kredytu na zakup nieruchomości, a z drugiej strony – skutków tego stwierdzenia nieważności, oraz po trzecie, że wyraża zgodę na stwierdzenie nieważności tej umowy.”*

Wskazane rozstrzygnięcie stanowi uzupełnienie argumentacji przedstawionej przez TSUE w sprawie C-140/22, która została rozstrzygnięta w grudniu 2023 r. Przedmiotowe orzeczenie przyczyniło się do odstąpienia przez sądy powszechne od odbierania od konsumentów oświadczenia o skutkach nieważności umowy oraz powiązania z tym skutków prawnych w postaci wymagalności roszczeń. Z tym ostatnim powiązane jest zagadnienie naliczania ustawowych odsetek za opóźnienie oraz ustalenie terminu przedawnienia roszczeń banków.

#### 4.2.2 Kontrakty w segmencie bankowym w zakresie konsumentów, którzy zaciągnęli kredyt konsumencki obciążony wadami prawnymi skutkującymi sankcją kredytu darmowego



#### 4.2.3 Najważniejsze wydarzenia w okresie od 1 stycznia 2024 roku do dnia sporządzenia niniejszego sprawozdania

##### Informacja o zatwierdzeniu projektu architektoniczno – budowlanego oraz uzyskaniu pozwolenia na budowę

W dniu 27 marca 2024 r. Zarząd Votum S.A. powziął informację od spółki zależnej pod firmą Polskie Centrum Rehabilitacji Funkcjonalnej Votum S.A. o otrzymaniu decyzji Prezydenta Miasta Krakowa, zatwierdzającej projekt na budowę i rozbiórkę budynku spółki zależnej znajdującego się w Krakowie przy ul. Golikówka 6. Termin rozpoczęcia prac planowany jest na czerwiec 2024 roku. Planowany termin zakończenia prac to: II połowa 2025 r.

##### Informacja w sprawie przyjęcia do stosowania polityki wypłaty dywidendy za lata 2025 i 2026

W dniu 23 kwietnia 2024 r. Zarząd podjął uchwałę w sprawie przyjęcia do stosowania polityki dywidendy za lata 2025 i 2026, przewidującej podział zysku z uwzględnieniem rozwoju działalności Spółki i zapewnienia odpowiedniego poziomu płynności finansowej. Zarząd Votum S.A. będzie rekomendował, w zależności od bieżącej sytuacji gospodarczej i ekonomicznej Spółki:

- wypłatę zysku netto do akcjonariuszy w formie dywidendy w następujący sposób:
  - dywidenda od 25% (słownie: dwudziestu pięciu procent) do 50% (słownie: pięćdziesięciu procent) zysku netto Grupy Kapitałowej VOTUM przyporządkowanej podmiotowi dominującemu, jednak nie więcej niż 100% zysku netto Votum S.A.,
  - metoda obliczeniowa ostatecznej wartości dywidendy przeznaczonej do wypłaty będzie polegała na przeliczeniu dywidendy na kwotę przypadającą na 1 akcję i zaokrągleniu wyniku w dół do pełnych groszy,
- przeznaczenie całego lub części zysku netto na kapitał rezerwy utworzony z przeznaczeniem na wypłatę dywidendy.

Polityka wypłaty dywidendy będzie dotyczyć zysków netto wypracowanych odpowiednio w 2025 i 2026 roku.

##### Rekomendacja Zarządu w sprawie podziału zysku za rok 2023

W dniu 20 maja 2024 r. Zarząd Votum S.A. podjął uchwałę w sprawie wniosku do Walnego Zgromadzenia o przeznaczenie zysku netto Spółki za rok obrotowy 2023. Zarząd zarekomendował, aby zysk netto Votum S.A. w kwocie netto 29 079 264,41 zł (słownie: dwadzieścia dziewięć milionów siedemdziesiąt dziewięć tysięcy dwieście sześćdziesiąt cztery złote czterdzieści jeden groszy), wypracowany w okresie od 1 stycznia 2023 roku do 31 grudnia 2023 roku, w następujący sposób:

- 29 040 000,00 zł (słownie: dwadzieścia dziewięć milionów czterdzieści tysięcy złotych) zostanie przeznaczone na dywidendę dla akcjonariuszy tj. kwota 2,42 zł na jedną akcję,
- 39 264,41 zł (słownie: trzydzieści dziewięć tysięcy dwieście sześćdziesiąt cztery złote czterdzieści jeden groszy) zostanie przeznaczone na kapitał zapasowy.

##### Opinia Rady Nadzorczej odnośnie rekomendacji Zarządu w sprawie podziału zysku za rok 2023

W dniu 20 maja 2024 r. Rada Nadzorcza wyraziła pozytywną opinię co do wniosku Zarządu Spółki zawartego w uchwale Zarządu nr 2 z dnia 20 maja 2024 r., dotyczącego przeznaczenia zysku osiągniętego przez Spółkę w roku obrotowym 2023 w kwocie netto 29 079 264,41 zł (słownie: dwadzieścia dziewięć milionów siedemdziesiąt dziewięć tysięcy dwieście sześćdziesiąt cztery złote czterdzieści jeden groszy), wypracowany w okresie od 1 stycznia 2023 roku do 31 grudnia 2023 roku, w następujący sposób:

- 29 040 000,00 zł (słownie: dwadzieścia dziewięć milionów czterdzieści tysięcy złotych) zostanie przeznaczone na dywidendę dla akcjonariuszy tj. kwota 2,42 zł na jedną akcję,
- 39 264,41 zł (słownie: trzydzieści dziewięć tysięcy dwieście sześćdziesiąt cztery złote czterdzieści jeden groszy) zostanie przeznaczone na kapitał zapasowy.

#### 4.3 Wskazanie czynników i zdarzeń, w tym o nietypowym charakterze, mających istotny wpływ na śródroczne skrócone skonsolidowane sprawozdanie finansowe

W okresie objętym śródrocznym skróconym skonsolidowanym sprawozdaniem finansowym nie wystąpiły nietypowe czynniki i zdarzenia, które miałyby znaczący wpływ na śródroczne skrócone skonsolidowane sprawozdanie finansowe.

#### 4.4 Inne informacje, które zdaniem emitenta są istotne dla oceny jego sytuacji kadrowej, majątkowej, finansowej, wyniku finansowego i ich zmian, oraz informacje, które są istotne dla oceny możliwości realizacji zobowiązań przez emitenta i Grupę

W okresie prezentowanego śródrocznego skróconego skonsolidowanego sprawozdania finansowego nie wystąpiły żadne informacje, które są istotne dla oceny sytuacji kadrowej, majątkowej, finansowej, wyniku finansowego Emitenta i Grupy oraz informacje, które są istotne dla oceny możliwości realizacji zobowiązań przez Emitenta i Grupę.

#### 4.5 Czynniki, które będą miały wpływ na osiągnięte przez Grupę Kapitałową VOTUM w perspektywie co najmniej kolejnego kwartału

Grupa Kapitałowa Votum zamyka pierwszy kwartał 2024 roku, reprezentując w sprawach bankowych przeszło 46 tysięcy kredytobiorców, którzy zaciągnęli kredyty frankowe o wartości sięgającej przeszło 10 miliardów złotych. Strategicznym celem spółki jest intensyfikacja przychodów zarówno z kolejnych spraw, jak i z finalizacji spraw już prowadzonych. Wobec ustabilizowania liczby wyroków sądów I i II instancji, spółka upatruje możliwości zwiększenia dynamiki prowadzenia spraw w odstąpieniu części banków od zaskarżania wyroków nieprawomocnych. Wpływ na czas trwania postępowań będą też miały: gotowość do oferowania kredytobiorcom na zaawansowanym etapie sporu istotnie korzystniejszych warunków uгод, w zakresie których postąpienia mogą być w większym niż dotąd stopniu akceptowalne dla klientów. Grupa Kapitałowa Votum, dzięki pozycji lidera segmentu, może również zwiększać udział w rynku poprzez oferowanie konsumentom przystępniejszych warunków niż podmioty konkurencyjne. Istotnym czynnikiem wpływającym na wynik przyszłych okresów jest również rozwój nowej linii produktowej związanej z sankcją kredytu darmowego w kredytach konsumenckich. W tym zakresie pierwsze miesiące 2024 roku potwierdzają nie tylko zainteresowanie klientów, ale również wskazują, poprzez pierwsze nakazy zapłaty wydane przez sądy, na trafność przyjętej argumentacji prawnej i możliwość prowadzenia spraw z większą dynamiką niż w przypadku kredytów frankowych.

#### 4.6 Skład organów jednostki dominującej według stanu na dzień 31 marca 2024 roku

**Skład Zarządu jednostki dominującej na dzień 31 marca 2024 roku przedstawiał się następująco:**

Bartłomiej Krupa	-	Prezes Zarządu
Kacper Jankowski	-	Wiceprezes Zarządu
Marta Wan	-	Członek Zarządu

W okresie od 1 kwietnia 2024 r. do dnia sporządzenia niniejszego skonsolidowanego sprawozdania finansowego nie nastąpiły zmiany w składzie Zarządu.

**Skład Rady Nadzorczej jednostki dominującej na dzień 31 marca 2024 roku przedstawiał się następująco:**

Andrzej Dadełło	-	Przewodniczący Rady Nadzorczej
Andrzej Łebek	-	Wiceprzewodniczący Rady Nadzorczej
Jerzy Krawczyk	-	Członek Rady Nadzorczej
Marek Stokłosa	-	Członek Rady Nadzorczej
Marek Wierzba	-	Członek Rady Nadzorczej
Joanna Wilczyńska	-	Członek Rady Nadzorczej

W okresie od 1 kwietnia 2024 r. do dnia sporządzenia skonsolidowanego sprawozdania finansowego nie wystąpiły zmiany w składzie Rady Nadzorczej jednostki dominującej.

#### 4.7 Znaczący akcjonariusze jednostki dominującej

##### 4.7.1 Akcjonariusze posiadający ponad 5% głosów na Walnym Zgromadzeniu Akcjonariuszy

Według stanu na dzień publikacji niniejszego skonsolidowanego sprawozdania finansowego akcjonariuszami jednostki dominującej posiadającymi co najmniej 5% głosów na Walnym Zgromadzeniu byli:

**Struktura akcjonariatu na dzień publikacji skonsolidowanego sprawozdania finansowego**

Akcjonariusz	Liczba akcji (szt.)	Wartość akcji (w zł)	Udział w kapitale zakładowym%	Liczba głosów	Udział w ogólnej liczbie głosów na WZ (%)
Andrzej Dadełto (łącznie)	6 850 000	685 000,00	57,08	6 850 000	57,08
Andrzej Dadełto – bezpośrednio	700 000	70 000,00	5,83	700 000	5,83
DSA Financial Group SA	6 150 000	615 000,00	51,25	6 150 000	51,25
Pozostali akcjonariusze	5 150 000	515 000,00	42,92	5 150 000	42,92

**Struktura akcjonariatu na dzień publikacji skonsolidowanego sprawozdania finansowego**

**4.7.2 Zmiana stanu posiadania liczby akcji przez akcjonariuszy posiadających ponad 5% głosów na Walnym Zgromadzeniu Akcjonariuszy**

	Liczba akcji na dzień publikacji ostatniego raportu okresowego	zwiększenie	zmniejszeni	Liczba akcji na dzień przekazania raportu
<b>Andrzej Dadełto (łącznie)</b>	<b>6 850 000</b>	-	-	<b>6 850 000</b>
Andrzej Dadełto – bezpośrednio	700 000	-	-	700 000
DSA Financial Group SA	6 150 000	-	-	6 150 000

Źródło: Zawiadomienia w trybie Art. 69 Ustawy o ofercie i art. 19 MAR

**4.7.3 Liczba akcji będąca w posiadaniu osób zarządzających i nadzorujących**

Osoby zarządzające lub nadzorujące	liczba akcji na dzień publikacji ostatniego raportu okresowego	zwiększenie	zmniejszeni	Liczba akcji na dzień przekazania raportu
<b>ZARZĄD</b>				
<b>Bartłomiej Krupa (łącznie)</b>	<b>208 085</b>	-	-	<b>208 085</b>
Bartłomiej Krupa – bezpośrednio	205 212	-	-	205 212
Bartłomiej Krupa – pośrednio	2 873	-	-	2 873
Kacper Jankowski	26 500	-	-	26 500
Marta Wan	-	216	-	216
<b>RADA NADZORCZA</b>				
<b>Andrzej Dadełto (łącznie)</b>	<b>6 850 000</b>	-	-	<b>6 850 000</b>
Andrzej Dadełto – bezpośrednio	700 000	-	-	700 000
Andrzej Dadełto – pośrednio	6 150 000	-	-	6 150 000
Andrzej Łebek	-	-	-	-
Jerzy Krawczyk	-	-	-	-
Marek Stokłosa	-	-	-	-
Joanna Wilczyńska	874	-	-	874
Marek Wierzba	-	-	-	-

Źródło: Oświadczenia członków Zarządu i Rady Nadzorczej

**4.8 Niespłacone pożyczki lub naruszenie postanowień umowy pożyczkowej, w sprawie których nie podjęto żadnych działań naprawczych ani przed dniem bilansowym, ani w tym dniu**

W okresie sprawozdawczym oraz do dnia publikacji niniejszego raportu nie wystąpiły w Grupie niespłacone pożyczki, w sprawie których nie podjęto żadnych działań naprawczych.

#### 4.9 Wskazanie istotnych postępowań toczących się przed sądem, organem właściwym dla postępowania arbitrażowego lub organem administracji publicznej, dotyczących zobowiązań oraz wierzytelności Emitenta lub jego jednostki zależnej, ze wskazaniem przedmiotu postępowania, wartości przedmiotu sporu, daty wszczęcia postępowania, stron wszczętego postępowania oraz stanowiska Emitenta

Emitent informuje, że nie występują żadne istotne postępowania toczące się przed sądem, organem właściwym dla postępowania arbitrażowego lub organem administracji publicznej, dotyczące zobowiązań oraz wierzytelności Emitenta.

Poza wskazanym powyżej postępowaniem nie występują żadne inne postępowania przed organami rządowymi, postępowania sądowe lub arbitrażowe, za okres obejmujący co najmniej ostatnie 12 miesięcy, które to postępowania mogły mieć lub miały w niedawnej przeszłości istotny wpływ na sytuację finansową lub rentowność. Jednocześnie Emitent ani żaden z podmiotów zależnych nie prowadzi żadnych sporów, ani procesów istotnych dla sytuacji finansowej lub rentowności.

Emitentowi nie są znane żadne przesłanki pozwalające stwierdzić, aby w przyszłości mogły zostać wszczęte jakiegokolwiek postępowania sądowe, administracyjne lub arbitrażowe z udziałem Emitenta lub podmiotu zależnego.

#### 4.10 Informacje o udzieleniu przez Emitenta lub przez jednostkę od niego zależną poręczeń kredytu lub pożyczki lub udzieleniu gwarancji - łącznie jednemu podmiotowi lub jednostce zależnej od tego podmiotu, jeżeli łączna wartość istniejących poręczeń lub gwarancji jest znacząca

W dniu 2 października 2018 r. Zarząd VOTUM S.A. poręczył weksel in blanco wystawiony przez spółkę zależną – Polskie Centrum Rehabilitacji Funkcjonalnej VOTUM S.A. z siedzibą w Krakowie w celu zabezpieczenia roszczeń z umowy o kredyt w wysokości 7 700 000 PLN (słownie: siedem milionów siedemset tysięcy PLN 00/100) zawartej w dniu 2 października 2018 r. przez Polskie Centrum Rehabilitacji Funkcjonalnej VOTUM S.A. z siedzibą w Krakowie z Bankiem ING Bank Śląski S.A. z siedzibą w Katowicach. W razie nieuregulowania przez Kredytobiorcę w sposób terminowy wierzytelności Banku z tytułu Umowy Kredytu, Bank ma prawo wypełnić weksel na łączną sumę odpowiadającą wysokości wymagalnej wierzytelności Banku wraz z odsetkami, prowizjami oraz wszelkimi innymi kosztami wynikającymi z wyżej wymienionej Umowy Kredytowej.

W dniu 29 czerwca 2021 został zawarty aneks do umowy kredytowej z dnia 2 października 2018 zawartej pomiędzy spółką zależną od Emitenta - Polskim Centrum Rehabilitacji Funkcjonalnej VOTUM S.A. z siedzibą w Krakowie, a Bankiem ING Bank Śląski Spółka Akcyjna z siedzibą w Katowicach.

Na podstawie aneksu zmianie ulega:

- kwota kredytu udzielonego przez Bank, w ten sposób, że od 29.06.2021 r. do 30.09.2028 r. kwota ta wynosi 10 700 000,00 zł,
- wysokość najwyższej sumy ustanowionej hipoteki umownej łącznej, w ten sposób, że hipoteka ustanowiona jest do kwoty 13 021 500,00 zł.

#### 4.11 Informacje o zawarciu przez Emitenta lub jednostkę od niego zależną jednej lub wielu transakcji z podmiotami powiązаныmi na warunkach innych niż rynkowe

Transakcje z podmiotami powiązаныmi odbywają się na warunkach rynkowych. Cena transakcji ustalana jest na zasadach rynkowych w taki sposób, jakby podmioty uczestniczące w transakcji stanowiły odrębne niepowiązane podmioty funkcjonujące na rynku.

#### 4.12 Stanowisko Zarządu odnośnie do możliwości zrealizowania wcześniej publikowanych prognoz wyników na dany rok, w świetle wyników zaprezentowanych w raporcie kwartalnym w stosunku do wyników prognozowanych

Zarząd jednostki dominującej nie publikował prognoz wyników dotyczących roku 2024.



## 5 KWARTALNA INFORMACJA FINANSOWA VOTUM S.A.

## Śródroczny skrócony jednostkowy rachunek zysków lub strat

Wyszczególnienie	01.01.2024- 31.03.2024	01.01.2023- 31.03.2023 (przekształcone)
<b>Przychody ze sprzedaży</b>	<b>4 019</b>	<b>9 375</b>
<b>Koszty działalności operacyjnej</b>	<b>9 022</b>	<b>13 698</b>
Amortyzacja	808	473
Zużycie materiałów i energii	344	287
Usługi obce	5 726	10 891
Podatki i opłaty	313	520
Wynagrodzenia i ubezpieczenia społeczne oraz inne świadczenia	1 612	1 352
Pozostałe	220	174
<b>Pozostałe przychody operacyjne</b>	<b>2 595</b>	<b>12 009</b>
<b>Pozostałe koszty operacyjne</b>	<b>68</b>	<b>2 328</b>
<b>Zysk (strata) z działalności operacyjnej</b>	<b>-2 476</b>	<b>5 358</b>
<b>Przychody finansowe</b>	<b>3 392</b>	<b>2 432</b>
<b>Koszty finansowe</b>	<b>824</b>	<b>652</b>
<b>Zysk (strata) przed opodatkowaniem</b>	<b>91</b>	<b>7 138</b>
Podatek dochodowy	-452	-345
<b>Zysk (strata) z działalności kontynuowanej</b>	<b>543</b>	<b>7 483</b>
<b>Zysk (strata) z działalności zaniechanej</b>	<b>0</b>	<b>0</b>
<b>Zysk (strata) netto</b>	<b>543</b>	<b>7 483</b>

## Śródroczne skrócone jednostkowe sprawozdanie z innych całkowitych dochodów

Wyszczególnienie	01.01.2024-31.03.2024	01.01.2023- 31.03.2023 (przekształcone)
<b>Zysk (strata) netto</b>	<b>543</b>	<b>7 483</b>
<i>Składniki nie podlegające przeklasyfikowaniu w późniejszych okresach do wyniku</i>	<b>0</b>	<b>0</b>
<i>Składniki podlegające przeklasyfikowaniu w późniejszych okresach do wyniku</i>	<b>0</b>	<b>0</b>
Różnice kursowe z wyceny jednostek działających za granicą	0	0
<b>Inne całkowite dochody, przed opodatkowaniem</b>	<b>0</b>	<b>0</b>
Podatek dochodowy związany z elementami pozostałych całkowitych dochodów	0	0
<b>Inne całkowite dochody ogółem, netto</b>	<b>0</b>	<b>0</b>
<b>Suma całkowitych dochodów</b>	<b>543</b>	<b>7 483</b>
<b>Suma dochodów całkowitych przypisana akcjonariuszom niekontrolującym</b>	<b>0</b>	<b>0</b>
<b>Suma dochodów całkowitych przypadająca na podmiot dominujący</b>	<b>543</b>	<b>7 483</b>

## Śródroczne skrócone jednostkowe sprawozdanie z sytuacji finansowej

AKTYWA	31.03.2024	31.12.2023
<b>Aktywa trwałe</b>	<b>80 546</b>	<b>75 398</b>
Rzeczowe aktywa trwałe	15 461	13 814
Wartości niematerialne	516	451
Inwestycje w jednostkach powiązanych	25 972	23 982
Pozostałe aktywa finansowe	0	0
Aktywa z tytułu podatku odroczonego	7 149	7 599
Należności z tytułu dostaw i usług oraz pozostałe należności	146	329
Aktywa z tytułu realizacji umów MSSF 15	31 302	29 078
Wydatki na nabycie cesji wierzytelności	0	145
<b>Aktywa obrotowe</b>	<b>71 706</b>	<b>73 397</b>
Zapasy	0	0
Należności z tytułu dostaw i usług oraz pozostałe należności	32 252	27 215
Aktywa z tytułu realizacji umów MSSF 15	34 644	41 624
Należności z tytułu bieżącego podatku dochodowego	0	0
Pozostałe aktywa finansowe	4 208	4 046
Wydatki na nabycie cesji wierzytelności	404	372
Środki pieniężne i ich ekwiwalenty	199	140
<b>Aktywa obrotowe inne niż aktywa zakwalifikowane jako przeznaczone do sprzedaży</b>	<b>71 706</b>	<b>73 397</b>
<b>Aktywa zakwalifikowane jako przeznaczone do sprzedaży</b>	<b>0</b>	<b>0</b>
<b>AKTYWA RAZEM</b>	<b>152 252</b>	<b>148 795</b>

PASywa	31.03.2024	31.12.2023
<b>Kapitał własny</b>	<b>76 812</b>	<b>76 269</b>
Kapitał zakładowy	1 200	1 200
Kapitał ze sprzedaży akcji powyżej ich wartości nominalnej	5 702	5 702
Pozostałe kapitały rezerwowe (w tym różnice kursowe)	0	0
Zyski zatrzymane	69 910	69 367
<i>w tym wynik finansowy bieżącego okresu</i>	543	29 079
<b>Kapitał własny akcjonariuszy jednostki dominującej</b>	<b>76 812</b>	<b>76 269</b>
Kapitał akcjonariuszy niekontrolujących	0	0
<b>Zobowiązania długoterminowe</b>	<b>33 538</b>	<b>33 556</b>
Kredyty i pożyczki	7 229	8 073
Zobowiązania długoterminowe z tytułu leasingu	3 041	1 739
Zobowiązania z tytułu dostaw i usług oraz pozostałe zobowiązania	10 176	9 749
Rezerwy z tytułu odroczonego podatku dochodowego	13 036	13 938
Rezerwy na świadczenia emerytalne i podobne	57	57
Pozostałe rezerwy długoterminowe	0	0
<b>Zobowiązania krótkoterminowe</b>	<b>41 902</b>	<b>38 970</b>
Kredyty i pożyczki	6 619	6 044
Zobowiązania krótkoterminowe z tytułu leasingu	766	706
Zobowiązania z tytułu dostaw i usług oraz pozostałe zobowiązania	34 517	32 098
Zobowiązania z tytułu bieżącego podatku dochodowego	0	0
Rezerwa na świadczenia emerytalne i podobne	0	0
Pozostałe rezerwy krótkoterminowe	0	122
<b>Zobowiązania krótkoterminowe inne niż związane z aktywami przeznaczonymi do sprzedaży</b>	<b>41 902</b>	<b>38 970</b>
<b>Zobowiązania bezpośrednio związane z aktywami klasyfikowanymi jako przeznaczone do sprzedaży</b>	<b>0</b>	<b>0</b>
<b>Zobowiązania razem</b>	<b>75 440</b>	<b>72 526</b>

---

PASYWA RAZEM

152 252

148 795

---

**Śródroczne skrócone jednostkowe sprawozdanie ze zmian w kapitale własnym**

Za okres od 01.01.2024 r. do 31.03.2024 r.

Wyszczególnienie	Kapitał zakładowy	Kapitał ze sprzedaży akcji powyżej ich wartości nominalnej	Pozostałe kapitały rezerwowe	Zyski zatrzymane	Kapitał akcjonariuszy niekontrolujących	Razem
<b>Kapitał własny na początek okresu</b>	<b>1 200</b>	<b>5 702</b>	<b>0</b>	<b>69 367</b>	<b>0</b>	<b>76 269</b>
Zmiany zasad rachunkowości	0	0	0	0	0	0
Korekty z tyt. błędów podstawowych	0	0	0	0	0	0
<b>Kapitał własny po korektach</b>	<b>1 200</b>	<b>5 702</b>	<b>0</b>	<b>69 367</b>	<b>0</b>	<b>76 269</b>
<b>Emisja akcji</b>	<b>0</b>	<b>0</b>	<b>0</b>	<b>0</b>	<b>0</b>	<b>0</b>
Zysk (strata) z tyt. zwiększenia/zmniejszenia udziału w jednostkach zależnych nie prowadzących do utraty kontroli	0	0	0	0	0	0
Płatności w formie akcji własnych	0	0	0	0	0	0
Wypłata dywidendy	0	0	0	0	0	0
Zysk netto/dochód całkowity, w tym:	0	0	0	543	0	543
<b>Zysk netto</b>	<b>0</b>	<b>0</b>	<b>0</b>	<b>543</b>	<b>0</b>	<b>543</b>
<b>Inne całkowite dochody</b>	<b>0</b>	<b>0</b>	<b>0</b>	<b>0</b>	<b>0</b>	<b>0</b>
<b>Zmiany w kapitale własnym</b>	<b>0</b>	<b>0</b>	<b>0</b>	<b>543</b>	<b>0</b>	<b>543</b>
<b>Kapitał własny na koniec okresu</b>	<b>1 200</b>	<b>5 702</b>	<b>0</b>	<b>69 910</b>	<b>0</b>	<b>76 812</b>

Za okres od 01.01.2023 r. do 31.03.2023 r.

Wyszczególnienie	Kapitał zakładowy	Kapitał ze sprzedaży akcji powyżej ich wartości nominalnej	Pozostałe kapitały rezerwowe	Zyski zatrzymane	Kapitał akcjonariuszy niekontrolujących	Razem
<b>Kapitał własny na początek okresu</b>	<b>1 200</b>	<b>5 702</b>	<b>0</b>	<b>85 563</b>	<b>0</b>	<b>92 465</b>
Zmiany zasad rachunkowości	0	0	0	0	0	0
Korekty z tyt. błędów podstawowych	0	0	0	-15 275	0	-15 275
<b>Kapitał własny po korektach</b>	<b>1 200</b>	<b>5 702</b>	<b>0</b>	<b>70 288</b>	<b>0</b>	<b>77 189</b>
<b>Emisja akcji</b>	<b>0</b>	<b>0</b>	<b>0</b>	<b>0</b>	<b>0</b>	<b>0</b>
Zysk (strata) z tyt. zwiększenia/zmniejszenia udziału w jednostkach zależnych nie prowadzących do utraty kontroli	0	0	0	0	0	0
Płatności w formie akcji własnych	0	0	0	0	0	0
Wypłata dywidendy	0	0	0	0	0	0
Zysk netto/dochód całkowity, w tym:	0	0	0	7 483	0	7 483
<b>Zysk netto</b>	<b>0</b>	<b>0</b>	<b>0</b>	<b>7 483</b>	<b>0</b>	<b>7 483</b>
<b>Inne całkowite dochody</b>	<b>0</b>	<b>0</b>	<b>0</b>	<b>0</b>	<b>0</b>	<b>0</b>
<b>Zmiany w kapitale własnym</b>	<b>0</b>	<b>0</b>	<b>0</b>	<b>7 483</b>	<b>0</b>	<b>7 483</b>
<b>Kapitał własny na koniec okresu</b>	<b>1 200</b>	<b>5 702</b>	<b>0</b>	<b>77 771</b>	<b>0</b>	<b>84 672</b>

Śródroczne skrócone jednostkowe sprawozdanie z przepływów pieniężnych

	01.01.2024- 31.03.2024	01.01.2023- 31.03.2023 (przekształcone)
<b>DZIAŁALNOŚĆ OPERACYJNA</b>		
Zysk (strata) przed opodatkowaniem	91	7 138
Korekty razem	1 775	-5 657
Amortyzacja	808	473
Zyski (straty) z tytułu różnic kursowych	43	0
Przychody z tytułu odsetek	-74	-222
Koszty z tytułu odsetek	376	151
Przychody z tytułu dywidend	-1 925	-3 838
Zysk (strata) z działalności inwestycyjnej	-409	39
Wycena inwestycji metodą praw własności	0	0
Zmiana stanu zapasów	0	0
Zmiana stanu należności	-3 159	-1 606
Zmiana stanu aktywa z tytułu realizacji umów MSSF 15	4 757	-57
Zmiana stanu wydatków na nabycie cesji wierzytelności	-113	0
Zmiana stanu pozostałych aktywów	-2 404	-3 505
Zmiana stanu rezerw	1 024	4 166
Zmiana stanu zobowiązań, z wyjątkiem pożyczek i kredytów	2 850	-1 258
Inne korekty działalności operacyjnej	0	0
<b>Gotówka z działalności operacyjnej</b>	<b>1 867</b>	<b>1 481</b>
Podatek dochodowy (zapłacony) / zwrócony	0	0
<b>Przepływy pieniężne netto z działalności operacyjnej</b>	<b>1 867</b>	<b>1 481</b>
<b>DZIAŁALNOŚĆ INWESTYCYJNA</b>		
Wpływy ze zbycia udziałów jednostek zależnych	124	292
Zbycie rzeczowych aktywów trwałych	0	0
Środki pieniężne otrzymane ze spłat zaliczek oraz pożyczek udzielonych stronom trzecim zaklasyfikowane jako działalność inwestycyjna	0	27
Środki pieniężne otrzymane ze spłat zaliczek oraz pożyczek udzielonych podmiotom powiązanym	91	948
Nabycie rzeczowych aktywów trwałych	-709	-323
Nabycie wartości niematerialnych	-138	0
Inne środki pieniężne zapłacone w celu nabycia instrumentów kapitałowych lub instrumentów dłużnych innych jednostek zaklasyfikowane jako działalność inwestycyjna	0	0
Przepływy pieniężne wykorzystane w ramach objęcia kontroli nad jednostkami zależnymi lub innymi przedsiębiorstwami zaklasyfikowane jako działalność inwestycyjna	-48	-1 600
Zaliczki gotówkowe wpłacane i pożyczki udzielane stronom trzecim zaklasyfikowane jako działalność inwestycyjna	0	0
Dywidendy otrzymane	0	0
Inne wpływy (wydatki) inwestycyjne	50	0
Zaliczki gotówkowe wpłacane i pożyczki udzielane podmiotom powiązanym	-180	-2 460
<b>Przepływy pieniężne netto z działalności inwestycyjnej</b>	<b>-810</b>	<b>-3 115</b>
<b>DZIAŁALNOŚĆ FINANSOWA</b>		
Wpływ netto z wydania udziałów (emisji akcji)	0	0
Wpływy z tytułu zmian udziałów własnościowych w jednostkach zależnych, które nie prowadzą do utraty kontroli	0	0
Płatności z tytułu zmian udziałów własnościowych w jednostkach zależnych, które nie prowadzą do utraty kontroli	0	0
Wpływy z tytułu kredytów i pożyczek	3 234	1 516
Dywidendy i inne wpłaty na rzecz właścicieli	0	0
Spłaty kredytów i pożyczek	-3 494	-1 667
Płatności zobowiązań z tytułu umów leasingu finansowego	-353	-161
Odsetki zapłacone	-385	-216

Inne wpływy finansowe	0	0
<b>Przepływy pieniężne netto z działalności finansowej</b>	<b>-998</b>	<b>-528</b>
<b>Przepływy pieniężne netto razem</b>	<b>59</b>	<b>-2 162</b>
<b>Środki pieniężne na początek okresu</b>	<b>140</b>	<b>2 548</b>
<b>Środki pieniężne na koniec okresu</b>	<b>199</b>	<b>386</b>
o ograniczonej możliwości dysponowania	0	0

Niniejszy skonsolidowany raport kwartalny został zatwierdzony przez Zarząd jednostki dominującej w dniu 27 maja 2024 roku.

Podpisy Członków Zarządu:

.....  
Bartłomiej Krupa – Prezes Zarządu

.....  
Kacper Jankowski – Wiceprezes Zarządu

.....  
Marta Wan – Członek Zarządu

Podpis osoby sporządzającej śródroczne skrócone skonsolidowane sprawozdanie finansowe oraz kwartalną informację finansową

.....  
Anna Sulima-Kułatka – Główny Księgowy