

Raport miesięczny – Lipiec 2024

W lipcu 2024 roku Spółka szacuje przychody ze sprzedaży netto na poziomie 2.774 tys. złotych, co stanowi spadek o 14% w stosunku do lipca 2023 roku, kiedy wyniosły one 3.218 tys. złotych.

Dane w tys. PLN

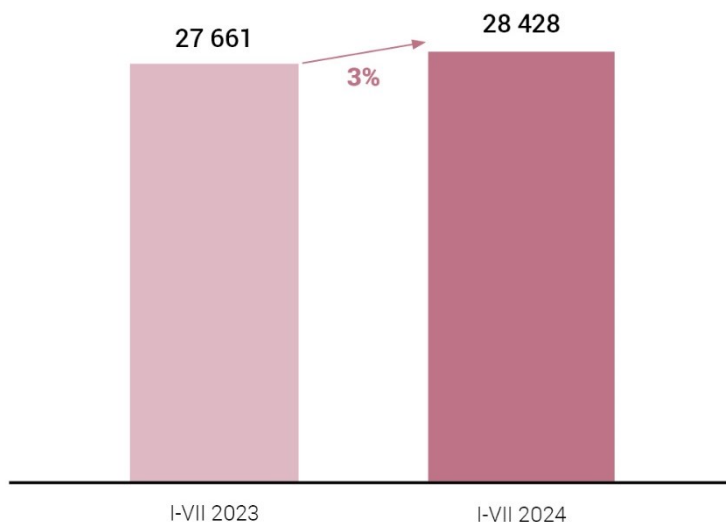
WYSZCZEGÓLNIENIE	VII 2023	VII 2024	DYNAMIKA VII 2024 / VII 2023
Sprzedaż razem	3 218	2 774	-13,80%

Narastająco, w okresie styczeń-lipiec 2024 roku Spółka szacuje przychody ze sprzedaży netto na poziomie 28.428 tys. złotych, co stanowi wzrost o 3% w stosunku do okresu styczeń-lipiec 2023 roku, kiedy to wyniosły one 27.661 tys. złotych.

Dane w tys. PLN

WYSZCZEGÓLNIENIE	I-VII 2023	I-VII 2024	DYNAMIKA I-VII 2024 / I-VII 2023
Sprzedaż razem	27 661	28 428	2,77%

SPRZEDAŻ [tys. PLN]



MIRACULUM

1924

W lipcu 2024 roku Spółka szacuje przychody ze sprzedaży netto w nowoczesnym kanale dystrybucji na poziomie 1.454 tys. złotych, co stanowi wzrost o 24% w stosunku do lipca 2023 roku, kiedy wyniosły one 1.175 tys. złotych.

Dane w tys. PLN

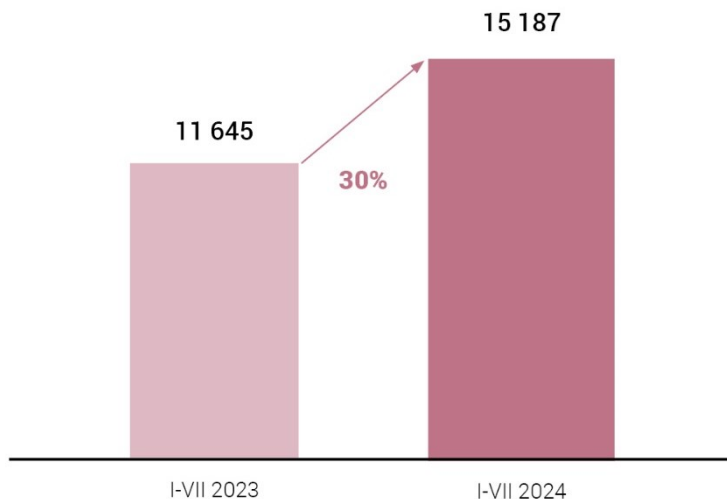
WYSZCZEGÓLNIENIE	VII 2023	VII 2024	DYNAMIKA VII 2024 / VII 2023
Sprzedaż w nowoczesnym kanale dystrybucji	1 175	1 454	23,74%

Narastająco, w okresie styczeń-lipiec 2024 roku Spółka szacuje przychody ze sprzedaży netto w nowoczesnym kanale dystrybucji na poziomie 15.187 tys. złotych, co stanowi wzrost o 30% w stosunku do okresu styczeń-lipiec 2023 roku, kiedy to wyniosły one 11.645 tys. złotych.

Dane w tys. PLN

WYSZCZEGÓLNIENIE	I-VII 2023	I-VII 2024	DYNAMIKA I-VII 2024 / I-VII 2023
Sprzedaż w nowoczesnym kanale dystrybucji	11 645	15 187	30,42%

SPRZEDAŻ W NOWOCZESNYM KANALE DYSTRYBUCJI [tys. PLN]



MIRACULUM

1924

W lipcu 2024 roku Spółka szacuje przychody ze sprzedaży netto na export na poziomie 329 tys. złotych, co stanowi spadek o 61% w stosunku do lipca 2023 roku, kiedy wyniosły one 848 tys. złotych.

Dane w tys. PLN

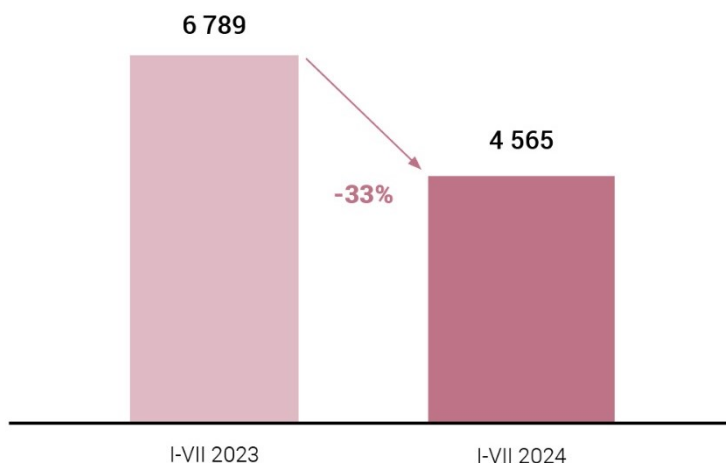
WYSZCZEGÓLNIENIE	VII 2023	VII 2024	DYNAMIKA VII 2024 / VII 2023
Sprzedaż na export	848	329	-61,20%

Narastająco, w okresie styczeń-lipiec 2024 roku Spółka szacuje przychody ze sprzedaży netto na export na poziomie 4.565 tys. złotych, co stanowi spadek o 33% w stosunku do okresu styczeń-lipiec 2023 roku, kiedy to wyniosły one 6.789 tys. złotych.

Dane w tys. PLN

WYSZCZEGÓLNIENIE	I-VII 2023	I-VII 2024	DYNAMIKA I-VII 2024 / I-VII 2023
Sprzedaż na export	6 789	4 565	-32,76%

SPRZEDAŻ NA EXPORT [tys. PLN]



MIRACULUM

1924

Narastająco, w okresie styczeń-lipiec 2024 roku Spółka szacuje przychody ze sprzedaży netto przez sklep internetowy na poziomie 252 tys. złotych, co stanowi spadek o 2% w stosunku do okresu styczeń- lipiec 2023 roku, kiedy to wyniosły one 257 tys. złotych.

Dane w tys. PLN

WYSZCZEGÓLNIENIE	I-VII 2023	I-VII 2024	DYNAMIKA I-VII 2024 / I-VII 2023
Sprzedaż przez sklep internetowy	257	252	-1,95%

SPRZEDAŻ PRZEZ SKLEP INTERNETOWY [tys. PLN]

