

**ATENDE**

**Atende S.A.**

**Skonsolidowany raport kwartalny  
za I kwartał 2026 r.**

**Komisja Nadzoru Finansowego**  
**Skonsolidowany raport kwartalny QSr I/2026**

Raport został przygotowany zgodnie z § 60 ust. 2 i § 62 ust. 1 Rozporządzenia Ministra Finansów z dnia 29 marca 2018 r. – Dz.U. 2018 r. poz. 757, dla emitentów papierów wartościowych prowadzących działalność wytwórczą, budowlaną, handlową lub usługową.

Raport za I kwartał roku obrotowego 2026, obejmujący okres od 1 stycznia 2026 r. do 31 marca 2026 r., zawiera skrócone skonsolidowane sprawozdanie finansowe przygotowane według Międzynarodowych Standardów Sprawozdawczości Finansowej zatwierdzonych przez Unię Europejską („MSSF UE”) w walucie polskiej (zł) oraz skrócone jednostkowe sprawozdanie finansowe przygotowane według Międzynarodowych Standardów Sprawozdawczości Finansowej zatwierdzonych przez Unię Europejską („MSSF UE”) w walucie polskiej (zł).

**Pełna nazwa emitenta:** Atende Spółka Akcyjna  
**Siedziba:** plac Konesera 10a, 03-736 Warszawa  
**Sektor wg klasyfikacji GPW w Warszawie:** informatyka  
**Podstawowy przedmiot działalności:** integracja systemów teleinformatycznych  
**e-mail:** kontakt@atende.pl  
**www:** www.atende.pl  
**Numer KRS:** 0000320991  
**Numer NIP:** 954-23-57-358  
**Numer REGON:** 276930771

Data zatwierdzenia i przekazania raportu: 27 maja 2026 r.

**Wybrane dane finansowe**

| Wybrane skonsolidowane dane finansowe                                  | w tys. zł          |                    | w tys. eur         |                    |
|--|--------------------|--------------------|--------------------|--------------------|
|  | I kwartał 2026 r.  | I kwartał 2025 r.  | I kwartał 2026 r.  | I kwartał 2025 r.  |
| Przychody netto ze sprzedaży   | 69 382             | 77 741             | 16 356             | 18 577             |
| Zysk/ (strata) z działalności operacyjnej                              | 1 813              | 2 892              | 427                | 691                |
| EBITDA <sup>1</sup>  | 5 080              | 5 916              | 1 198              | 1 414              |
| Zysk/ (strata) przed opodatkowaniem                                    | 1 138              | 2 450              | 268                | 585                |
| Zysk/ (strata) netto   | 212                | 2 005              | 50                 | 479                |
| Zysk/ (strata) netto przypadający akcjonariuszom podmiotu dominującego | 484                | 1 914              | 114                | 457                |
| Przepływy pieniężne netto z działalności operacyjnej                   | (26 268)           | (42 445)           | (6 193)            | (10 143)           |
| Przepływy pieniężne netto z działalności inwestycyjnej                 | (2 207)            | (1 845)            | (520)              | (441)              |
| Przepływy pieniężne netto z działalności finansowej                    | (3 116)            | 1 059              | (735)              | 253                |
| Przepływy pieniężne netto razem  | (31 591)           | (43 231)           | (7 447)            | (10 330)           |
| Zysk/ (strata) na jedną akcję zwykłą (zł/eur)                          | 0,01               | 0,05               | 0,00               | 0,01               |
| Rozwodniony zysk/ (strata) na jedną akcję zwykłą (zł/eur)              | 0,01               | 0,05               | 0,00               | 0,01               |
|  | Stan na 31.03.2026 | Stan na 31.12.2025 | Stan na 31.03.2026 | Stan na 31.12.2025 |
| Aktywa razem   | 203 397            | 236 836            | 47 419             | 56 033             |
| Zobowiązania i rezerwy na zobowiązania                                 | 142 690            | 176 341            | 33 266             | 41 721             |
| Zobowiązania długoterminowe  | 37 759             | 34 123             | 8 803              | 8 073              |
| Zobowiązania krótkoterminowe   | 104 931            | 142 218            | 24 463             | 33 648             |
| Kapitał własny   | 60 707             | 60 495             | 14 153             | 14 313             |
| Kapitał akcyjny  | 7 269              | 7 269              | 1 695              | 1 720              |
| Liczba akcji (szt.)  | 36 343 344         | 36 343 344         | 36 343 344         | 36 343 344         |
| Wartość księgową na jedną akcję (zł/eur)                               | 1,67               | 1,66               | 0,39               | 0,39               |
| Rozwodniona wartość księgową na jedną akcję (zł/eur)                   | 1,67               | 1,66               | 0,39               | 0,39               |

<sup>1</sup> EBITDA= Zysk/ (strata) z działalności operacyjnej + amortyzacja (wskaźnik niezdefiniowany w MSSF)

| Wybrane jednostkowe dane finansowe                        | w tys. zł          |                    | w tys. eur         |                    |
|---|--------------------|--------------------|--------------------|--------------------|
|   | I kwartał 2026 r.  | I kwartał 2025 r.  | I kwartał 2026 r.  | I kwartał 2025 r.  |
| Przychody netto ze sprzedaży                              | 54 935             | 66 338             | 12 951             | 15 852             |
| Zysk/ (strata) z działalności operacyjnej                 | 1 342              | 2 975              | 316                | 711                |
| EBITDA <sup>1</sup>                                       | 3 156              | 4 509              | 744                | 1 077              |
| Zysk/ (strata) przed opodatkowaniem                       | 1 410              | 3 606              | 332                | 862                |
| Zysk/ (strata) netto                                      | 1 089              | 2 871              | 257                | 686                |
| Przepływy pieniężne netto z działalności operacyjnej      | (23 595)           | (41 659)           | (5 562)            | (9 955)            |
| Przepływy pieniężne netto z działalności inwestycyjnej    | (7 053)            | (1 289)            | (1 663)            | (308)              |
| Przepływy pieniężne netto z działalności finansowej       | (2 350)            | 1 966              | (554)              | 470                |
| Przepływy pieniężne netto razem                           | (32 998)           | (40 982)           | (7 779)            | (9 793)            |
| Zysk/ (strata) na jedną akcję zwykłą (zł/eur)             | 0,03               | 0,08               | 0,01               | 0,02               |
| Rozwodniony zysk/ (strata) na jedną akcję zwykłą (zł/eur) | 0,03               | 0,08               | 0,01               | 0,02               |
|   | Stan na 31.03.2026 | Stan na 31.12.2025 | Stan na 31.03.2026 | Stan na 31.12.2025 |
| Aktywa razem  | 198 599            | 228 375            | 46 300             | 54 032             |
| Zobowiązania i rezerwy na zobowiązania                    | 98 257             | 129 122            | 22 907             | 30 549             |
| Zobowiązania długoterminowe                               | 19 589             | 20 367             | 4 567              | 4 819              |
| Zobowiązania krótkoterminowe                              | 78 668             | 108 755            | 18 340             | 25 730             |
| Kapitał własny  | 100 342            | 99 253             | 23 393             | 23 482             |
| Kapitał akcyjny   | 7 269              | 7 269              | 1 695              | 1 720              |
| Liczba akcji (szt.)                                       | 36 343 344         | 36 343 344         | 36 343 344         | 36 343 344         |
| Wartość księgową na jedną akcję (zł/eur)                  | 2,76               | 2,73               | 0,64               | 0,65               |
| Rozwodniona wartość księgową na jedną akcję (zł/eur)      | 2,76               | 2,73               | 0,64               | 0,65               |

<sup>1</sup> EBITDA= Zysk/ (strata) z działalności operacyjnej + amortyzacja (wskaźnik niezdefiniowany w MSSF).

**KURSY EURO (w zł):**

średni kurs w I kwartale 2026 r.: 4,2419

średni kurs w I kwartale 2025 r.: 4,1848

średni kurs na dzień 31.03.2026: 4,2894

średni kurs na dzień 31.12.2025: 4,2267

## Spis treści

|   |           |
|---|-----------|
| <b>1. Śródroczne skrócone skonsolidowane sprawozdanie finansowe sporządzone zgodnie z MSSF UE .....</b>             | <b>5</b>  |
| 1.1. Skonsolidowane sprawozdanie z sytuacji finansowej .....  | 5         |
| 1.2. Skonsolidowane sprawozdanie z całkowitych dochodów .....   | 7         |
| 1.3. Skonsolidowane sprawozdanie z przepływów pieniężnych .....   | 8         |
| 1.4. Zestawienie zmian w skonsolidowanym kapitale własnym .....   | 9         |
| 1.5. Informacje o zasadach przyjętych przy sporządzaniu sprawozdania .....  | 10        |
| 1.6. Szczegółowe noty .....   | 14        |
| <b>2. Śródroczne skrócone jednostkowe sprawozdanie finansowe sporządzone zgodnie z MSSF UE .....</b>                | <b>28</b> |
| 2.1. Jednostkowe sprawozdanie z sytuacji finansowej .....   | 28        |
| 2.2. Jednostkowe sprawozdanie z całkowitych dochodów .....  | 30        |
| 2.3. Jednostkowe sprawozdanie z przepływów pieniężnych .....  | 31        |
| 2.4. Zestawienie zmian w jednostkowym kapitale własnym .....  | 32        |
| <b>3. Sprawozdanie Zarządu z działalności Grupy Kapitałowej .....</b>   | <b>33</b> |
| 3.1. Podstawowa działalność .....   | 33        |
| 3.2. Skład organów Spółki .....   | 33        |
| 3.3. Opis organizacji Grupy Kapitałowej .....   | 33        |
| 3.4. Komentarz Zarządu dotyczący dokonań Emitenta w I kwartale 2026 r. ....   | 34        |
| 3.5. Opis czynników i zdarzeń o nietypowym charakterze mających znaczny wpływ na osiągnięte wyniki finansowe .....  | 40        |
| 3.6. Istotne wydarzenia w okresie objętym sprawozdaniem .....   | 40        |
| 3.7. Istotne wydarzenia po dacie bilansowej .....   | 40        |
| 3.8. Wskazanie czynników, które w ocenie Emitenta będą miały wpływ na wyniki finansowe w kolejnych kwartałach ..... | 40        |
| 3.9. Pozostałe informacje .....   | 41        |

## 1. Śródroczne skrócone skonsolidowane sprawozdanie finansowe sporządzone zgodnie z MSSF UE

### 1.1. Skonsolidowane sprawozdanie z sytuacji finansowej

| <b>AKTYWA</b>  | Nota   | stan na<br>31.03.2026 | stan na<br>31.12.2025 | stan na<br>31.03.2025 |
|--|--------|-----------------------|-----------------------|-----------------------|
| <b>Aktywa trwałe</b>   |        | <b>79 178</b>         | <b>76 843</b>         | <b>78 941</b>         |
| Rzeczowe aktywa trwałe   | 1.6.3  | 15 374                | 15 576                | 15 925                |
| Wartości niematerialne   | 1.6.4  | 22 833                | 22 088                | 21 316                |
| Aktywa z tytułu prawa do użytkowania                                   | 1.6.5  | 15 144                | 11 860                | 10 761                |
| Wartość firmy  | 1.6.6  | 1 682                 | 1 682                 | 1 682                 |
| Udziały w jednostkach wycenianych metodą praw własności                | 1.6.7  | 581                   | 679                   | 843                   |
| Aktywa z tytułu umów z klientami                                       | 1.6.1  | 2 446                 | 3 691                 | 2 897                 |
| Aktywa wyceniane w wartości godziwej przez pozostałe całkowite dochody |        | 80                    | 80                    | 80                    |
| Aktywa z tytułu odroczonego podatku dochodowego                        |        | 8 834                 | 7 787                 | 10 225                |
| Pozostałe aktywa trwałe  |        | 12 204                | 13 400                | 15 212                |
| <b>Aktywa obrotowe</b>   |        | <b>124 219</b>        | <b>159 993</b>        | <b>139 805</b>        |
| Zapasy   | 1.6.8  | 6 745                 | 4 146                 | 6 002                 |
| Aktywa z tytułu umów z klientami                                       | 1.6.1  | 6 543                 | 9 333                 | 36 166                |
| Należności z tytułu dostaw i usług                                     | 1.6.9  | 63 001                | 67 617                | 52 477                |
| Należności z tytułu bieżącego podatku dochodowego                      |        | 55                    | 66                    | 205                   |
| Pozostałe należności   | 1.6.10 | 5 076                 | 7 132                 | 7 510                 |
| Pozostałe aktywa finansowe   |        | 1 133                 | 880                   | 734                   |
| Pozostałe aktywa krótkoterminowe                                       |        | 12 952                | 10 514                | 18 547                |
| Środki pieniężne i ich ekwiwalenty                                     |        | 28 714                | 60 305                | 18 164                |
| <b>AKTYWA RAZEM</b>  |        | <b>203 397</b>        | <b>236 836</b>        | <b>218 746</b>        |

| <b>PASYWA</b>  | Nota   | stan na<br>31.03.2026 | stan na<br>31.12.2025 | stan na<br>31.03.2025 |
|--|--------|-----------------------|-----------------------|-----------------------|
| <b>Kapitały własne</b>                                       |        | <b>60 707</b>         | <b>60 495</b>         | <b>67 341</b>         |
| Kapitał zakładowy  |        | 7 269                 | 7 269                 | 7 269                 |
| Kapitał zapasowy ze emisji akcji powyżej wartości nominalnej |        | 14 762                | 14 762                | 14 762                |
| Niepodzielony wynik finansowy                                |        | 54 231                | 53 747                | 52 322                |
| Kapitały własne akcjonariuszy jednostki dominującej          |        | 76 262                | 75 778                | 74 353                |
| Udziały niekontrolujące                                      |        | (15 555)              | (15 283)              | (7 012)               |
| <b>Zobowiązania długoterminowe</b>                           |        | <b>37 759</b>         | <b>34 123</b>         | <b>30 337</b>         |
| Kredyty i pożyczki   |        | 2 170                 | 2 573                 | 5 726                 |
| Zobowiązania z tytułu leasingu                               |        | 12 772                | 8 561                 | 6 588                 |
| Zobowiązania z tytułu umów z klientami                       | 1.6.1  | 10 986                | 11 742                | 12 514                |
| Pozostałe zobowiązania długoterminowe                        | 1.6.11 | 28                    | 30                    | 13                    |
| Rozliczenia międzyokresowe przychodów                        |        | 1 436                 | 1 315                 | 1 323                 |
| Rezerwa na świadczenia emerytalne i podobne                  | 1.6.12 | 926                   | 926                   | 841                   |
| Pozostałe rezerwy  | 1.6.13 | 9 441                 | 8 976                 | 3 332                 |
| <b>Zobowiązania krótkoterminowe</b>                          |        | <b>104 931</b>        | <b>142 218</b>        | <b>121 068</b>        |
| Kredyty i pożyczki   |        | 9 924                 | 11 024                | 9 469                 |
| Pozostałe zobowiązania finansowe                             |        | -                     | 46                    | 401                   |
| Zobowiązania z tytułu leasingu                               |        | 3 395                 | 3 377                 | 3 913                 |
| Zobowiązania z tytułu umów z klientami                       | 1.6.1  | 23 127                | 26 156                | 15 577                |
| Zobowiązania z tytułu dostaw i usług                         | 1.6.11 | 30 753                | 61 432                | 47 132                |
| Zobowiązania z tytułu bieżącego podatku dochodowego          |        | 1 933                 | 1 075                 | 2 699                 |
| Pozostałe zobowiązania krótkoterminowe                       | 1.6.11 | 28 800                | 31 494                | 31 205                |
| Rozliczenie międzyokresowe przychodów                        |        | 3 563                 | 2 148                 | 4 579                 |
| Rezerwa na świadczenia emerytalne i podobne                  | 1.6.12 | 104                   | 190                   | 127                   |
| Pozostałe rezerwy  | 1.6.13 | 3 332                 | 5 276                 | 5 966                 |
| <b>PASYWA RAZEM</b>  |        | <b>203 397</b>        | <b>236 836</b>        | <b>218 746</b>        |

## 1.2. Skonsolidowane sprawozdanie z całkowitych dochodów

|  | I kwartał<br>2026 r. | I kwartał<br>2025 r. |
|--|----------------------|----------------------|
| <b>Przychody netto ze sprzedaży<sup>1</sup></b>  | <b>69 382</b>        | <b>77 741</b>        |
| Koszty własne sprzedaży  | 51 827               | 59 957               |
| <b>Zysk brutto na sprzedaży</b>  | <b>17 555</b>        | <b>17 784</b>        |
| Pozostałe przychody operacyjne <sup>2</sup>  | 171                  | 499                  |
| Koszty ogólnego zarządu  | 15 826               | 15 318               |
| Pozostałe koszty operacyjne  | 87                   | 73                   |
| <b>Zysk na działalności operacyjnej</b>  | <b>1 813</b>         | <b>2 892</b>         |
| Udział w wyniku finansowym jednostek wycenianych metodą praw własności                   | (98)                 | (78)                 |
| Przychody finansowe  | 569                  | 531                  |
| Koszty finansowe   | 1 146                | 895                  |
| <b>Zysk przed opodatkowaniem</b>   | <b>1 138</b>         | <b>2 450</b>         |
| Podatek dochodowy  | 926                  | 445                  |
| <b>Zysk netto</b>  | <b>212</b>           | <b>2 005</b>         |
| Zysk/ (strata) przypisana akcjonariuszom niekontrolującym                                | (272)                | 91                   |
| <b>Zysk netto przypisany akcjonariuszom podmiotu dominującego</b>                        | <b>484</b>           | <b>1 914</b>         |
| <b>Inne całkowite dochody:</b>   |                      |                      |
| - które zostaną przekwalifikowane na zyski lub straty po spełnieniu określonych warunków | -                    | -                    |
| - które nie zostaną przekwalifikowane na zyski lub straty w kolejnych okresach           | -                    | -                    |
| <b>Suma dochodów całkowitych</b>   | <b>212</b>           | <b>2 005</b>         |
| Suma dochodów całkowitych przypisana akcjonariuszom niekontrolującym                     | (272)                | 91                   |
| <b>Suma dochodów całkowitych przypisana akcjonariuszom podmiotu dominującego</b>         | <b>484</b>           | <b>1 914</b>         |
| <b>Zysk netto na jedną akcję (w zł)</b>  |                      |                      |
| Podstawowy   | 0,01                 | 0,05                 |
| Rozwodniony  | 0,01                 | 0,05                 |

<sup>1</sup> Nota 1.6.1.

<sup>2</sup> Pozycja obejmuje przede wszystkim rozliczenie dotacji do aktywów otrzymanych przez Spółki z Grupy w wysokości 121 tys. zł.

### 1.3. Skonsolidowane sprawozdanie z przepływów pieniężnych

|   | I kwartał<br>2026 r. | I kwartał<br>2025 r. |
|---|----------------------|----------------------|
| <b>DZIAŁALNOŚĆ OPERACYJNA</b>                                     |                      |                      |
| Zysk przed opodatkowaniem   | 1 138                | 2 450                |
| Korekty razem:  | (26 293)             | (43 736)             |
| Amortyzacja   | 3 267                | 3 024                |
| (Zyski)/ straty z tytułu różnic kursowych                         | 148                  | (99)                 |
| Odsetki i udziały w zyskach (dywidendy)                           | 368                  | 340                  |
| Straty z działalności inwestycyjnej                               | 75                   | 74                   |
| Inne korekty  | 794                  | 1 841                |
| Zmiana stanu kapitału pracującego, w tym:                         | (30 469)             | (45 856)             |
| <i>Zapasy</i>   | (2 599)              | (3 357)              |
| <i>Należności i aktywa z tytułu umów</i>                          | 10 704               | (1 774)              |
| <i>Zobowiązania i rezerwy</i>                                     | (38 574)             | (40 725)             |
| Zmiana stanu pozostałych aktywów                                  | (477)                | (3 060)              |
| Przeływy z działalności operacyjnej                               | (25 155)             | (41 286)             |
| Podatek dochodowy zapłacony                                       | (1 113)              | (1 159)              |
| <b>Przeływy pieniężne netto z działalności operacyjnej</b>        | <b>(26 268)</b>      | <b>(42 445)</b>      |
| <b>DZIAŁALNOŚĆ INWESTYCYJNA</b>                                   |                      |                      |
| Wpływy:   | 543                  | 5                    |
| Dotacje   | 540                  | -                    |
| Zbycie wartości niematerialnych oraz rzeczowych aktywów trwałych  | 3                    | 5                    |
| Wydatki:  | 2 750                | 1 850                |
| Nabycie wartości niematerialnych oraz rzeczowych aktywów trwałych | 2 750                | 1 850                |
| <b>Przeływy pieniężne netto z działalności inwestycyjnej</b>      | <b>(2 207)</b>       | <b>(1 845)</b>       |
| <b>DZIAŁALNOŚĆ FINANSOWA</b>                                      |                      |                      |
| Wpływy:   | 1 199                | 6 039                |
| Kredyty i pożyczki  | 1 199                | 6 039                |
| Wydatki:  | 4 315                | 4 980                |
| Spłaty kredytów i pożyczek  | 2 708                | 3 544                |
| Płatności zobowiązań z tytułu umów leasingu                       | 1 136                | 1 060                |
| Odsetki   | 372                  | 334                  |
| Inne wydatki finansowe  | 99                   | 42                   |
| <b>Przeływy pieniężne netto z działalności finansowej</b>         | <b>(3 116)</b>       | <b>1 059</b>         |
| <b>PRZEŁYWY PIENIĘŻNE NETTO RAZEM</b>                             | <b>(31 591)</b>      | <b>(43 231)</b>      |
| <b>Środki pieniężne na początek okresu</b>                        | <b>60 305</b>        | <b>61 395</b>        |
| <b>Środki pieniężne na koniec okresu</b>                          | <b>28 714</b>        | <b>18 164</b>        |

**1.4. Zestawienie zmian w skonsolidowanym kapitale własnym**

|   | Kapitał akcyjny | Kapitał zapasowy ze sprzedaży akcji pow. ceny nominalnej | Zyski zatrzymane | Kapitał własny akcjonariuszy jednostki dominującej | Udziały niekontrolujące | Kapitał własny ogółem |
|---|-----------------|--|------------------|--|-------------------------|-----------------------|
| <b>I kwartał 2026 r.</b>                  |                 |  |                  |  |                         |                       |
| <b>Kapitał własny na dzień 1.01.2026</b>  | <b>7 269</b>    | <b>14 762</b>  | <b>53 747</b>    | <b>75 778</b>                                      | <b>(15 283)</b>         | <b>60 495</b>         |
| Suma dochodów całkowitych                 | -               | -  | 484              | 484  | (272)                   | 212                   |
| <i>Wynik finansowy bieżącego okresu</i>   | -               | -  | 484              | 484  | (272)                   | 212                   |
| <b>Kapitał własny na dzień 31.03.2026</b> | <b>7 269</b>    | <b>14 762</b>  | <b>54 231</b>    | <b>76 262</b>                                      | <b>(15 555)</b>         | <b>60 707</b>         |
| <b>2025 r.</b>                            |                 |  |                  |  |                         |                       |
| <b>Kapitał własny na dzień 1.01.2025</b>  | <b>7 269</b>    | <b>14 762</b>  | <b>50 408</b>    | <b>72 439</b>                                      | <b>(7 103)</b>          | <b>65 336</b>         |
| Suma dochodów całkowitych                 | -               | -  | 3 339            | 3 339  | (8 180)                 | (4 841)               |
| <i>Wynik finansowy bieżącego okresu</i>   | -               | -  | 3 339            | 3 339  | (8 180)                 | (4 841)               |
| <b>Kapitał własny na dzień 31.12.2025</b> | <b>7 269</b>    | <b>14 762</b>  | <b>53 747</b>    | <b>75 778</b>                                      | <b>(15 283)</b>         | <b>60 495</b>         |
| <b>I kwartał 2025 r.</b>                  |                 |  |                  |  |                         |                       |
| <b>Kapitał własny na dzień 1.01.2025</b>  | <b>7 269</b>    | <b>14 762</b>  | <b>50 408</b>    | <b>72 439</b>                                      | <b>(7 103)</b>          | <b>65 336</b>         |
| Suma dochodów całkowitych                 | -               | -  | 1 914            | 1 914  | 91                      | 2 005                 |
| <i>Wynik finansowy bieżącego okresu</i>   | -               | -  | 1 914            | 1 914  | 91                      | 2 005                 |
| <b>Kapitał własny na dzień 31.03.2025</b> | <b>7 269</b>    | <b>14 762</b>  | <b>52 322</b>    | <b>74 353</b>                                      | <b>(7 012)</b>          | <b>67 341</b>         |

## **1.5. Informacje o zasadach przyjętych przy sporządzaniu sprawozdania**

### **1.5.1. Oświadczenie o zgodności oraz ogólne zasady sporządzania**

Niniejsze śródroczne skrócone skonsolidowane sprawozdanie finansowe zostało sporządzone zgodnie z Międzynarodowym Standardem Rachunkowości nr 34 „Śródroczna sprawozdawczość finansowa” oraz zgodnie z odpowiednimi Międzynarodowymi Standardami Sprawozdawczości Finansowej (MSSF), mającymi zastosowanie do śródrocznej sprawozdawczości finansowej, zaakceptowanymi przez Radę Międzynarodowych Standardów Rachunkowości (RMSR) i Stały Komitet ds. Interpretacji (SKI), w kształcie zatwierdzonym przez Unię Europejską i obowiązującym na dzień 31 marca 2026 r. Niniejsze sprawozdanie zostało przygotowane w zakresie wymaganym przez Rozporządzenie Ministra Finansów z dnia 29 marca 2018 r. w sprawie informacji bieżących i okresowych przekazywanych przez emitentów papierów wartościowych oraz warunków uznawania za równoważne informacji wymaganych przepisami prawa państwa niebędącego państwem członkowskim (Dz.U. 2018 r. poz. 757). Porównywalne dane finansowe zostały przygotowane w oparciu o te same podstawy sporządzenia sprawozdania finansowego.

Śródroczne skrócone skonsolidowane sprawozdanie finansowe nie obejmuje wszystkich informacji oraz ujawnień wymaganych w rocznym skonsolidowanym sprawozdaniu finansowym i należy je czytać łącznie z rocznym sprawozdaniem finansowym za 2025 r. obejmującym noty, za okres 12 miesięcy zakończony 31 grudnia 2025 r., sporządzonym według MSSF zatwierdzonych przez Unię Europejską.

Zasady rachunkowości zastosowane do sporządzenia niniejszego sprawozdania finansowego są spójne z tymi, które zastosowano przy sporządzaniu rocznego sprawozdania finansowego za rok zakończony 31 grudnia 2025 r., z wyjątkiem tych opisanych w Nocie 1.5.4.

Niniejsze skrócone śródroczne skonsolidowane sprawozdanie finansowe nie podlegało przeglądowi ani badaniu przez niezależnego biegłego rewidenta. Ostatnie sprawozdanie finansowe, które podlegało badaniu przez niezależnego biegłego rewidenta, to sprawozdanie finansowe za 2025 r.

Sprawozdanie zostało sporządzone przy założeniu kontynuowania działalności gospodarczej przez spółki Grupy w dającej się przewidzieć przyszłości.

Walutą funkcjonalną jednostki dominującej jest złoty polski. Wszystkie prezentowane kwoty przedstawione są w tysiącach złotych, o ile nie podano inaczej.

### **1.5.2. Zasady konsolidacji**

#### **Jednostki zależne**

Jednostka zależna to jednostka kontrolowana przez jednostkę dominującą. Kontrola występuje w przypadku, gdy jednostka dominująca:

- o posiada władzę nad jednostką, w której dokonała inwestycji,
- o jest narażona na ekspozycję lub posiada prawo do zmiennych zwrotów z tytułu zaangażowania w dany podmiot inwestycji,
- o posiada zdolność do sprawowania władzy nad jednostką, w której dokonała inwestycji w celu wpłynięcia na wysokość zwrotów przez nią wypracowywanych.

Jednostki zależne podlegają pełnej konsolidacji od dnia przejęcia nad nimi kontroli przez Grupę. Przystaje się je konsolidować z dniem ustania kontroli. Przejęcie jednostek zależnych przez Grupę rozlicza się metodą nabycia. Koszt przejęcia ustala się jako wartość godziwą przekazanych aktywów, wyemitowanych instrumentów kapitałowych oraz zobowiązań zaciągniętych lub przejętych na dzień wymiany, powiększoną o koszty bezpośrednio związane z przejęciem. Możliwe do zidentyfikowania aktywa nabyte oraz zobowiązania i zobowiązania warunkowe przejęte w ramach połączenia jednostek gospodarczych wycenia się początkowo według ich wartości godziwej na dzień przejęcia, niezależnie od wielkości ewentualnych udziałów niekontrolujących. Nadwyżkę kosztu przejęcia nad wartością godziwą udziału Grupy w możliwych do zidentyfikowania przejętych aktywach netto ujmuje się jako wartość firmy. Jeżeli koszt przejęcia jest niższy od wartości godziwej aktywów netto przejętej jednostki zależnej, różnicę ujmuje się bezpośrednio w zysku lub stracie bieżącego okresu.

Przychody i koszty, rozrachunki i niezrealizowane zyski na transakcjach pomiędzy spółkami Grupy są eliminowane. Niezrealizowane straty również podlegają eliminacji, chyba, że transakcja dostarcza dowodów na utratę wartości przez przekazany składnik aktywów.

Zasady rachunkowości stosowane przez jednostki zależne zostały zmienione tam, gdzie było to konieczne, dla zapewnienia zgodności z zasadami rachunkowości stosowanymi przez Grupę.

#### **Udziały niekontrolujące oraz transakcje z udziałowcami niekontrolującymi**

Udziały niekontrolujące obejmują nienależące do Grupy udziały w spółkach objętych konsolidacją. Udziały niekontrolujące ustala się jako wartość aktywów netto jednostki powiązanej, przypadających na dzień nabycia akcjonariuszom spoza grupy kapitałowej.

Zidentyfikowane udziały niekontrolujące w aktywach netto skonsolidowanych jednostek zależnych ujmuje się oddzielnie od udziału własnościowego jednostki dominującej w tych aktywach netto. Udziały niekontrolujące w aktywach netto obejmują:

- o wartość udziałów niekontrolujących z dnia pierwotnego połączenia, obliczoną zgodnie z MSSF 3 oraz
- o zmiany w kapitale własnym przypadające na udział niekontrolujący począwszy od dnia nabycia.

Zyski i straty oraz każdy składnik innych całkowitych dochodów przypisują się do właścicieli jednostki dominującej oraz udziałów niekontrolujących. Łączne całkowite dochody przypisuje się do właścicieli jednostki dominującej oraz udziałów niekontrolujących nawet wtedy, gdy w rezultacie udziały niekontrolujące przybierają wartość ujemną.

#### **Spółki objęte skonsolidowanym sprawozdaniem finansowym**

Niniejsze skonsolidowane sprawozdania finansowe za okres kończący się 31 marca 2026 r. obejmuje Atende S.A. oraz następujące jednostki zależne wchodzące w skład Grupy:

- o Atende Industries sp. z o.o., w której Emitent posiada 100% udziałów i głosów na zgromadzeniu wspólników,
- o TrustIT sp. z o.o., w której Emitent posiada 100% udziałów i głosów na zgromadzeniu wspólników,
- o A2 Customer Care sp. z o.o., w której Emitent posiada 60% udziałów i głosów na zgromadzeniu wspólników,
- o OmniChip sp. z o.o., w której Emitent posiada 55% udziałów i głosów na zgromadzeniu wspólników,
- o Phoenix Systems sp. z o.o., w której Emitent posiada 51% udziałów i głosów na zgromadzeniu wspólników.

Wszystkie spółki zależne są konsolidowane metodą pełną.

#### **Spółki nie objęte skonsolidowanym sprawozdaniem finansowym**

Na dzień 31 marca 2026 r. brak było spółek z Grupy Kapitałowej nie objętych skonsolidowanym sprawozdaniem finansowym.

### **1.5.3. Istotne wartości oparte na profesjonalnym osądzie i szacunkach**

#### **1.5.3.1. Profesjonalny osąd**

W procesie stosowania zasad (polityki) rachunkowości wobec zagadnień podanych poniżej, największe znaczenie, oprócz szacunków księgowych, miał profesjonalny osąd kierownictwa.

#### **Ujęcie przychodów: określenie terminu spełnienia zobowiązań do wykonania świadczenia**

W przypadku zobowiązań do wykonania świadczenia, które spółki Grupy spełniają w miarę upływu czasu (usługi wdrożeniowe), stopień spełnienia zobowiązania do wykonania świadczenia jest określany w odniesieniu do budżetu prac projektowych, według proporcji prac wykonanych do dnia bilansowego. Przyjęta metoda, w ocenie Grupy, najlepiej obrazuje wartość prac wykonanych na rzecz klienta na dzień bilansowy.

W przypadku usług polegających na gotowości do świadczenia wsparcia serwisowego, przychód ujmowany jest liniowo przez okres świadczenia usługi.

Dla zobowiązań do wykonania świadczenia spełnianych w określonym momencie, Grupa ujmuje przychód w momencie przeniesienia kontroli, za który przyjmuje się moment uzyskania przez Grupę bieżącego prawa do zapłaty z tytułu wykonania zobowiązania.

#### **Ujęcie przychodów: określenie ceny transakcyjnej oraz kwot przypisanych do zobowiązań do wykonania świadczenia**

Ze względu na specyficzny charakter usług świadczonych przez spółki Grupy, wynagrodzenie otrzymywane za realizację umowy jest każdorazowo negocjowane indywidualnie. Uwzględniany jest budżet projektu, obejmujący koszty wewnętrzne i zewnętrzne, jakie Grupa będzie musiała ponieść w związku z realizacją projektu oraz oczekiwana marża z tytułu wykonania umowy.

Istotnym wynagrodzeniem zmiennym w umowach zawieranych przez Grupę jest wynagrodzenie oparte o czas pracy pracowników Grupy (według stawki godzinowej). W takich przypadkach Grupa ujmuje przychód w wysokości, którą ma prawo zafakturować po wyświadczeniu usługi.

Charakter umów i sposób ustalenia ceny transakcyjnej wpływa też na sposób określenia indywidualnych cen sprzedaży przyrzeczonych dóbr lub usług wykorzystanych do przypisania ceny transakcyjnej do poszczególnych zobowiązań do wykonania świadczenia. W przypadku braku określenia w umowie odrębnych cen, jakie należałoby przypisać do poszczególnych zobowiązań do wykonania świadczenia, Grupa szacuje indywidualne ceny sprzedaży na podstawie oczekiwanych kosztów powiększonych o marżę lub w oparciu o wartość rezydualną.

## Umowy leasingu

Stosowanie MSSF 16 wymaga stosowania osądów związanych między innymi z ustaleniem okresu leasingu, który może różnić się od okresu umownego umowy leasingu oraz kwestii związanych z wykupem przedmiotu leasingu, jeżeli taka możliwość występuje. Z uwagi na brak ekonomicznych przesłanek wskazujących na korzystanie z opcji przedłużania leasingu spółki Grupy przyjęły jako okres leasingu okres wynikający z umowy.

## Wartość godziwa instrumentów finansowych

Wartość godziwą instrumentów finansowych, dla których nie istnieje aktywny rynek, wycenia się wykorzystując odpowiednie techniki wyceny. Przy wyborze odpowiednich metod i założeń spółki Grupy kierują się profesjonalnym osądem.

### 1.5.3.2. Niepewność szacunków

Poniżej omówiono podstawowe założenia dotyczące przyszłości i inne kluczowe źródła niepewności występujące na dzień bilansowy, z którymi związane jest istotne ryzyko znaczącej korekty wartości bilansowych aktywów i zobowiązań w następnym okresie sprawozdawczym.

## Rozliczenia międzyokresowe bierne oraz rezerwy

Spółki Grupy rozpoznają rozliczenia międzyokresowe bierne z tytułu niewypłaconych premii, niewykorzystanych urlopów oraz niezafakturowanych kosztów. Pozycje te są wycenione w uzasadnionej, wiarygodnie oszacowanej wartości. Przy wyborze odpowiednich metod i założeń do wyceny spółki Grupy kierują się profesjonalnym osądem.

Wartość rezerw na świadczenia emerytalne, rentowe, pośmiertne i nagrody jubileuszowe zależy od szeregu czynników, które są ustalane metodami aktuarialnymi na podstawie szeregu założeń m.in. takich, jak:

- o prognozowany wzrost wynagrodzeń stanowiących podstawę wymiaru przyszłych świadczeń,
- o prawdopodobieństwo osiągnięcia uprawnień do nagrody jubileuszowej, jednorazowej odprawy emerytalnej lub rentowej,
- o stopa dyskontowa.

Wszelkie zmiany tych założeń będą miały wpływ na wartość rezerwy.

## Składnik aktywów z tytułu podatku odroczonego

Spółki Grupy rozpoznają składnik aktywów z tytułu podatku odroczonego bazując na założeniu, że w przyszłości zostanie osiągnięty zysk podatkowy pozwalający na jego wykorzystanie. Pogorszenie uzyskiwanych wyników podatkowych w przyszłości mogłoby spowodować, że założenie to stałoby się nieuzasadnione.

## Wartość godziwa instrumentów finansowych

Wartość godziwą instrumentów finansowych, dla których nie istnieje aktywny rynek wycenia się wykorzystując odpowiednie techniki wyceny. Przy wyborze odpowiednich metod i założeń spółki Grupy kierują się profesjonalnym osądem.

## Ujmowanie przychodów

Spółki Grupy stosują metodę procentowego zaawansowania prac przy rozliczaniu kontraktów długoterminowych. Stosowanie tej metody wymaga od spółek szacowania proporcji dotychczas wykonanych prac do całości usług do wykonania.

## Stawki amortyzacyjne

Wysokość stawek amortyzacyjnych ustalana jest na podstawie przewidywanego okresu ekonomicznej użyteczności składników rzeczowego majątku trwałego oraz wartości niematerialnych. Spółki Grupy corocznie dokonują weryfikacji przyjętych okresów ekonomicznej użyteczności na podstawie bieżących szacunków.

W I kwartale 2026 r. stawki amortyzacji nie zostały zmienione.

## Wartość aktywów

Na każdy dzień bilansowy ocenia się, czy istnieją obiektywne przesłanki wskazujące na utratę wartości składnika bądź grupy aktywów. Jeśli takie przesłanki istnieją, ustala się szacowaną, możliwą do odzyskania wartość składnika aktywów i dokonuje się odpisu aktualizującego z tytułu utraty wartości w kwocie równej różnicy między wartością możliwą do odzyskania i wartością bilansową. Strata wynikająca z utraty wartości jest ujmowana w zysku lub stracie bieżącego okresu.

Spółki Grupy dokonują aktualizacji wartości należności, uwzględniając stopień prawdopodobieństwa ich zapłaty, poprzez dokonanie odpisu aktualizującego. Spółki Grupy dokonują aktualizacji wartości zapasów, uwzględniając możliwe do uzyskania ceny sprzedaży netto, poprzez dokonanie odpisu aktualizującego.

#### **Umowy leasingu**

Stosowanie MSSF 16 wymaga stosowania szacunków związanych m.in. z ustaleniem stóp dyskontowych stosowanych do wyceny zobowiązań z tytułu leasingu. Szacunkom tym towarzyszy niepewność i ryzyko korekty wartości bilansowej aktywów z tytułu prawa do użytkowania oraz zobowiązań z tytułu leasingu w kolejnym roku obrotowym.

#### **Pozostałe rezerwy**

Do oceny rentowności projektu Grupa przyjmuje wszystkie planowane przychody do otrzymania, pomniejszone o oczekiwane kary umowne oraz wszystkie planowane koszty. O ile wartość przychodów wynika z kontraktu z klientem, planowana wartość kosztów może zmieniać się w czasie co może wpłynąć na planowany wynik z tytułu umowy w kolejnych okresach oraz ostateczny wynik na kontrakcie.

#### **1.5.4. Zmiany zasad (polityki) rachunkowości oraz korekty błędów**

Rada Międzynarodowych Standardów Rachunkowości zatwierdziła do stosowania od 1 stycznia 2026 r. poniższe standardy i interpretacje:

1. Zmiany do MSSF 9 „Instrumenty finansowe” i MSSF 7 „Instrumenty finansowe – ujawnienia informacji” – Umowy odwołujące się do energii elektrycznej zależnej od przyrody (do zastosowania od 1 stycznia 2026 r.);
2. Cykl corocznych ulepszeń – edycja 11 - różne Standardy (do zastosowania od 1 stycznia 2026 r.);
3. Zmiany do MSSF 9 „Instrumenty finansowe” i MSSF 7 „Instrumenty finansowe – ujawnienia informacji” – zmiany w klasyfikacji i wycenie instrumentów finansowych (do zastosowania od 1 stycznia 2026 r.)

Spółki Grupy zastosowały wyżej wymienione standardy w niniejszym śródrocznym sprawozdaniu finansowym, jednakże wpływ tych standardów na prezentowane dane finansowe był nieistotny.

#### **1.5.5. Opis pozycji wpływających na aktywa, pasywa, kapitał, wynik finansowy netto oraz przepływy środków pieniężnych, które są nietypowe ze względu na ich rodzaj, wielkość lub wywierany wpływ**

Nie wystąpiły.

## 1.6. Szczegółowe noty

### 1.6.1. Przychody

#### Przychody ze sprzedaży i przychody ogółem Grupy

|                                | I kwartał 2026 r. | I kwartał 2025 r. |
|--------------------------------|-------------------|-------------------|
| Przychody ze sprzedaży         | 69 382            | 77 741            |
| Pozostałe przychody operacyjne | 171               | 499               |
| Przychody finansowe            | 569               | 531               |
| <b>SUMA przychodów ogółem</b>  | <b>70 122</b>     | <b>78 771</b>     |

| Podział przychodów według linii produktowych                                | I kwartał 2026 r. | I kwartał 2025 r. |
|---|-------------------|-------------------|
| Dostawy sprzętu   | 36 545            | 46 681            |
| Usługi wdrożeniowe, integracyjne i pozostałe                                | 6 649             | 5 180             |
| Usługi serwisowe i utrzymaniowe   | 19 518            | 18 993            |
| Usługi specjalistyczne (audyty, projekty techniczne, opracowanie koncepcji) | 5 902             | 5 158             |
| Pozostałe usługi  | 768               | 1 729             |
| <b>Przychody ze sprzedaży</b>   | <b>69 382</b>     | <b>77 741</b>     |

| Podział przychodów według sposobu spełniania zobowiązań do wykonania świadczenia | I kwartał 2026 r. | I kwartał 2025 r. |
|--|-------------------|-------------------|
| Przychody ujmowane w momencie spełnienia   | 34 622            | 23 440            |
| Przychody ujmowane w trakcie spełniania  | 34 760            | 54 301            |
| <b>Przychody ze sprzedaży</b>  | <b>69 382</b>     | <b>77 741</b>     |

#### Salda dotyczące umów z klientami

| Salda dotyczące umów z klientami                            | 31.03.2026 | 31.12.2025 | 31.03.2025 |
|---|------------|------------|------------|
| Należności z tytułu dostaw i usług długo- i krótkoterminowe | 63 043     | 67 657     | 52 537     |
| Aktywa z tytułu umów z klientami                            | 8 989      | 13 024     | 39 063     |
| Zobowiązania z tytułu umów z klientami                      | 34 113     | 37 898     | 28 091     |

|  | I kwartał 2026 r.                |  | I kwartał 2025 r.                |  |
|--|----------------------------------|--|----------------------------------|--|
|  | Aktywa z tytułu umów z klientami | Zobowiązania z tytułu umów z klientami | Aktywa z tytułu umów z klientami | Zobowiązania z tytułu umów z klientami |
| Przychód ujęty w bieżącym okresie, który był uwzględniony w bilansie otwarcia zobowiązania z tytułu umowy  | -                                | (8 822)                                | -                                | (5 178)                                |
| Zwiększenie z tytułu płatności dokonanych przez klientów lub ujęcia należności za zobowiązanie do wykonania świadczenia niespełnione w całości lub częściowo | -                                | 5 037                                  | -                                | 2 161                                  |
| Zmiana aktywów z tytułu umowy na skutek uznania wynagrodzenia za bezwarunkowe  | (4 653)                          | -                                      | (1 323)                          | -                                      |
| Zmiana wynikająca z ujęcia przychodów, dla których faktury nie zostały wystawione na dzień bilansowy   | 618                              | -                                      | 8 641                            | -                                      |

### 1.6.2. Segmenty operacyjne oraz rynki zbytu

Stosując podejście zarządcze do sprawozdawczości dotyczącej segmentów działalności, w Grupie Atende wyróżnia się dwa segmenty operacyjne:

- integracja systemów teleinformatycznych Atende,
- integracja systemów teleinformatycznych spółek zależnych.

**Segment integracji systemów teleinformatycznych Atende** obejmuje kompleksowe usługi związane z systemami służącymi do gromadzenia, składowania, przetwarzania i przesyłania danych cyfrowych. W ramach tego segmentu działalności Spółka realizuje między innymi:

- o sieci transmisji danych oraz systemy powiązane z nimi:
  - sieci dla operatorów telekomunikacyjnych wraz z systemami monitorowania i zarządzania tymi sieciami,
  - sieci korporacyjne,
  - systemy telefonii IP i wideokonferencji,
  - autorski system dla operatorów telekomunikacyjnych, służący do zarządzania dostępem użytkowników końcowych do usług świadczonych w sieciach telekomunikacyjnych, opartych na protokole IP (ang. *Internet Protocol*) i naliczania opłat za te usługi – system SMaCS (ang. *Service Management and Charging System*);
- o rozwiązania w obszarze cyberbezpieczeństwa, w tym kompleksowa usługa Atende Security Suite obejmująca monitorowanie i wykrywanie zagrożeń, zapobieganie im oraz odpowiadanie na zagrożenia;
- o systemy serwerów i pamięci masowych;
- o centra danych – kompleksowa budowa i wyposażanie;
- o usługi outsourcingu IT, obejmujące usługi tzw. chmury obliczeniowej (ang. *Cloud Computing*);
- o autorski system zarządzania jakością usług, pozwalający na uzyskanie szczegółowych informacji dotyczących poszczególnych systemów i aplikacji, diagnostyki ewentualnych błędów i awarii oraz o przypadkach nieuprawnionego dostępu czy cyberataku – system Smart Monitoring;
- o rozwiązania wykorzystujące technologię *blockchain* (m.in. tzw. trwałe nośniki);
- o tworzenie oprogramowania, w tym związanego z analizą danych w technologii *Big Data*.

**Segment integracji systemów teleinformatycznych spółek zależnych** obejmuje kompleksowe usługi związane z dedykowanymi systemami informatycznymi opartymi głównie na oprogramowaniu własnym oraz sprzedaż usług outsourcingowych i konsultingowych, realizowane przez spółki zależne. W ramach tego segmentu oferowane są między innymi:

- o system inteligentnego opomiarowania sieci energetycznych – ang. *Smart Metering* (Atende Industries);
- o innowacyjne oprogramowanie dla rynku Internetu Rzeczy – system operacyjny czasu rzeczywistego Phoenix-RTOS (Phoenix Systems);
- o projektowanie układów elektronicznych, w tym układów scalonych wielkiej skali integracji (OmniChip);
- o usługi outsourcingowe zdalnego i bezpośredniego administrowania systemami informatycznymi klientów oraz wspierania użytkowników tych systemów (TrustIT);
- o kompleksowe wdrażanie specjalistycznych rozwiązań w zakresie obsługi klienta oraz systemów klasy ERP (A2 Customer Care).

Organ odpowiedzialny za podejmowanie decyzji operacyjnych w Grupie Kapitałowej, którym jest Zarząd jednostki dominującej, analizuje wynik segmentu na poziomie marży ze sprzedaży, rozumianej jako przychody ze sprzedaży pomniejszone o zmienne koszty sprzedaży.

#### Informacje o poszczególnych segmentach operacyjnych

| I kwartał 2026 r.  | Integracja systemów teleinf. Atende | Integracja systemów teleinf. spółek zależnych | Segmenty Razem | Pozostałe | Wyłączenia konsolidacyjne | Razem  |
|--|-------------------------------------|---|----------------|-----------|---------------------------|--------|
| Przychody ze sprzedaży   | 54 558                              | 15 252  | 69 810         | 377       | (805)                     | 69 382 |
| - od zewnętrznych klientów   | 54 400                              | 14 760  | 69 160         | 222       | -                         | 69 382 |
| - sprzedaż między segmentami   | 158                                 | 492   | 650            | 155       | (805)                     | -      |
| Marża ze sprzedaży <sup>1</sup>  | 17 760                              | 12 424  | 30 184         | 234       | 189                       | 30 607 |
| Zysk na działalności operacyjnej                                       | 1 254                               | 735   | 1 989          | 88        | (264)                     | 1 813  |
| Amortyzacja  | 1 783                               | 1 586   | 3 369          | 31        | (133)                     | 3 267  |
| EBITDA <sup>2</sup>  | 3 037                               | 2 321   | 5 358          | 119       | (397)                     | 5 080  |
| Udział w wyniku finansowym jednostek wycenianych metodą praw własności | x                                   | x   | x              | x         | x                         | (98)   |
| Przychody finansowe <sup>3</sup>                                       | x                                   | x   | x              | x         | x                         | 569    |
| Koszty finansowe <sup>3</sup>  | x                                   | x   | x              | x         | x                         | 1 146  |
| Zysk przed opodatkowaniem <sup>3</sup>                                 | x                                   | x   | x              | x         | x                         | 1 138  |
| Aktywa segmentu <sup>4</sup>   | 26 213                              | 27 774  | 53 987         | 2 960     | (3 596)                   | 53 351 |

<sup>1</sup> Marża ze sprzedaży = Przychody ze sprzedaży – Koszty sprzedaży zmienne.

<sup>2</sup> EBITDA = Zysk (strata) na działalności operacyjnej + amortyzacja (wskaźnik niezdefiniowany w MSSF).

<sup>3</sup> Organ odpowiedzialny za podejmowanie decyzji operacyjnych nie analizuje przychodów i kosztów finansowych, ani zysku (straty) przed opodatkowaniem w podziale na segmenty operacyjne.

<sup>4</sup> Aktywa segmentu = Rzeczowe aktywa trwałe + Wartości niematerialne (bez wartości firmy) + aktywa z tytułu prawa do użytkowania.

| I kwartał 2025 r.  | Integracja systemów teleinf. Atende | Integracja systemów teleinf. spółek zależnych | Segmety Razem | Pozostałe | Wyłączenia konsolidacyjne | Razem  |
|--|-------------------------------------|---|---------------|-----------|---------------------------|--------|
| Przychody ze sprzedaży   | 65 983                              | 12 740  | 78 723        | 355       | (1 337)                   | 77 741 |
| - od zewnętrznych klientów   | 65 969                              | 11 557  | 77 526        | 215       | -                         | 77 741 |
| - sprzedaż między segmentami   | 14                                  | 1 183   | 1 197         | 140       | (1 337)                   | -      |
| Marża ze sprzedaży <sup>1</sup>  | 21 408                              | 10 475  | 31 883        | 241       | (348)                     | 31 776 |
| Zysk na działalności operacyjnej                                       | 2 901                               | 943   | 3 844         | 74        | (1 026)                   | 2 892  |
| Amortyzacja  | 1 505                               | 1 490   | 2 995         | 29        | -                         | 3 024  |
| EBITDA <sup>2</sup>  | 4 406                               | 2 433   | 6 839         | 103       | (1 026)                   | 5 916  |
| Udział w wyniku finansowym jednostek wycenianych metodą praw własności | x                                   | x   | x             | x         | x                         | (78)   |
| Przychody finansowe <sup>3</sup>                                       | x                                   | x   | x             | x         | x                         | 531    |
| Koszty finansowe <sup>3</sup>  | x                                   | x   | x             | x         | x                         | 895    |
| Zysk przed opodatkowaniem <sup>3</sup>                                 | x                                   | x   | x             | x         | x                         | 2 450  |
| Aktywa segmentu <sup>4</sup>   | 24 932                              | 24 098  | 49 030        | 3 057     | (4 085)                   | 48 002 |

<sup>1</sup> Marża ze sprzedaży = Przychody ze sprzedaży – Koszty sprzedaży zmienne.

<sup>2</sup> EBITDA = Zysk (strata) na działalności operacyjnej + amortyzacja (wskaźnik niezdefiniowany w MSSF).

<sup>3</sup> Organ odpowiedzialny za podejmowanie decyzji operacyjnych nie analizuje przychodów i kosztów finansowych, ani zysku (straty) przed opodatkowaniem w podziale na segmenty operacyjne.

<sup>4</sup> Aktywa segmentu = Rzeczowe aktywa trwałe + Wartości niematerialne (bez wartości firmy) + aktywa z tytułu prawa do użytkowania.

#### Segmety geograficzne według przychodów ze sprzedaży od klientów zewnętrznych

|                   | I kwartał 2026 r. |                | I kwartał 2025 r. |                |
|-------------------|-------------------|----------------|-------------------|----------------|
|                   | Wartość           | Udział         | Wartość           | Udział         |
| Kraj              | 66 500            | 95,85%         | 75 768            | 97,46%         |
| Poza kraj, w tym: | 2 882             | 4,15%          | 1 973             | 2,54%          |
| - Austria         | 1 159             | 1,67%          | -                 | 0,00%          |
| - Chiny           | 556               | 0,80%          | -                 | 0,00%          |
| - Holandia        | 354               | 0,51%          | -                 | 0,00%          |
| - Belgia          | 221               | 0,32%          | 351               | 0,45%          |
| - Wielka Brytania | 199               | 0,29%          | 147               | 0,19%          |
| - Niemcy          | 187               | 0,27%          | 245               | 0,32%          |
| - Singapur        | -                 | 0,00%          | 934               | 1,20%          |
| - Pozostałe       | 206               | 0,30%          | 296               | 0,38%          |
| <b>Razem</b>      | <b>69 382</b>     | <b>100,00%</b> | <b>77 741</b>     | <b>100,00%</b> |

#### 1.6.3. Zmiany rzeczowych aktywów trwałych (wg grup rodzajowych) oraz odpisów aktualizujących z tytułu trwałej utraty wartości

W I kwartale 2026 r., I kwartale 2025 r. oraz w 2025 r. nie utworzono odpisów aktualizujących z tytułu trwałej utraty wartości rzeczowych aktywów trwałych. W analizowanych okresach nie poczyniono istotnych zobowiązań na rzecz zakupów rzeczowych aktywów trwałych.

**Zmiany rzeczowych aktywów trwałych (wg grup rodzajowych)**

| I kwartał 2026 r.                                   | Budynki i budowle | Maszyny i urządzenia | Środki transportu | Pozostałe środki trwałe | Środki trwałe w budowie | Razem         |
|---|-------------------|----------------------|-------------------|-------------------------|-------------------------|---------------|
| Wartość bilansowa brutto na dzień 1.01.2026         | 18 409            | 14 328               | 330               | 1 960                   | 265                     | 35 292        |
| Zwiększenia, z tytułu:                              | 29                | 192                  | -                 | 5                       | 275                     | 501           |
| - nabycia środków trwałych                          | -                 | 28                   | -                 | -                       | 275                     | 303           |
| - reklasyfikacji                                    | 29                | 164                  | -                 | 5                       | -                       | 198           |
| Zmniejszenia, z tytułu:                             | -                 | 64                   | -                 | 229                     | 198                     | 491           |
| - zbycia i likwidacji                               | -                 | 62                   | -                 | 229                     | -                       | 291           |
| - reklasyfikacji                                    | -                 | -                    | -                 | -                       | 198                     | 198           |
| - zmiany przeznaczenia                              | -                 | 2                    | -                 | -                       | -                       | 2             |
| <b>Wartość bilansowa brutto na dzień 31.03.2026</b> | <b>18 438</b>     | <b>14 456</b>        | <b>330</b>        | <b>1 736</b>            | <b>342</b>              | <b>35 302</b> |
| Umorzenie na dzień 1.01.2026                        | 7 548             | 10 227               | 282               | 1 659                   | -                       | 19 716        |
| Zwiększenia z tytułu amortyzacji                    | 154               | 323                  | 9                 | 16                      | -                       | 502           |
| Zmniejszenia z tytułu zbycia i likwidacji           | -                 | 61                   | -                 | 229                     | -                       | 290           |
| <b>Umorzenie na dzień 31.03.2026</b>                | <b>7 702</b>      | <b>10 489</b>        | <b>291</b>        | <b>1 446</b>            | <b>-</b>                | <b>19 928</b> |
| <b>Wartość bilansowa netto na dzień 31.03.2026</b>  | <b>10 736</b>     | <b>3 967</b>         | <b>39</b>         | <b>290</b>              | <b>342</b>              | <b>15 374</b> |

| 2025 r.   | Budynki i budowle | Maszyny i urządzenia | Środki transportu | Pozostałe środki trwałe | Środki trwałe w budowie | Razem         |
|---|-------------------|----------------------|-------------------|-------------------------|-------------------------|---------------|
| Wartość bilansowa brutto na dzień 1.01.2025         | 19 330            | 14 587               | 430               | 1 754                   | 684                     | 36 785        |
| Zwiększenia, z tytułu:                              | 858               | 1 938                | 52                | 257                     | 2 129                   | 5 234         |
| - nabycia środków trwałych                          | 33                | 333                  | 27                | 173                     | 2 129                   | 2 695         |
| - reklasyfikacji                                    | 825               | 1 568                | -                 | 84                      | -                       | 2 477         |
| - zmiana przeznaczenia                              | -                 | 37                   | 25                | -                       | -                       | 62            |
| Zmniejszenia, z tytułu:                             | 1 779             | 2 197                | 152               | 51                      | 2 548                   | 6 727         |
| - zbycia  | -                 | 168                  | 152               | 38                      | 5                       | 363           |
| - likwidacji  | 1 779             | 2 029                | -                 | 13                      | -                       | 3 821         |
| - reklasyfikacji                                    | -                 | -                    | -                 | -                       | 2 477                   | 2 477         |
| - inne  | -                 | -                    | -                 | -                       | 66                      | 66            |
| <b>Wartość bilansowa brutto na dzień 31.12.2025</b> | <b>18 409</b>     | <b>14 328</b>        | <b>330</b>        | <b>1 960</b>            | <b>265</b>              | <b>35 292</b> |
| Umorzenie na dzień 1.01.2025                        | 8 496             | 10 916               | 334               | 1 226                   | -                       | 20 972        |
| Zwiększenia z tytułu amortyzacji                    | 503               | 1 463                | 85                | 478                     | -                       | 2 529         |
| Zmniejszenia, z tytułu:                             | 1 451             | 2 152                | 137               | 45                      | -                       | 3 785         |
| - zbycia  | -                 | 159                  | 137               | 34                      | -                       | 330           |
| - likwidacji  | 1 451             | 1 993                | -                 | 11                      | -                       | 3 455         |
| <b>Umorzenie na dzień 31.12.2025</b>                | <b>7 548</b>      | <b>10 227</b>        | <b>282</b>        | <b>1 659</b>            | <b>-</b>                | <b>19 716</b> |
| <b>Wartość bilansowa netto na dzień 31.12.2025</b>  | <b>10 861</b>     | <b>4 101</b>         | <b>48</b>         | <b>301</b>              | <b>265</b>              | <b>15 576</b> |

| I kwartał 2025 r.                                   | Budynki i budowle | Maszyny i urządzenia | Środki transportu | Pozostałe środki trwałe | Środki trwałe w budowie | Razem         |
|---|-------------------|----------------------|-------------------|-------------------------|-------------------------|---------------|
| Wartość bilansowa brutto na dzień 1.01.2025         | 19 330            | 14 587               | 430               | 1 754                   | 684                     | 36 785        |
| Zwiększenia, z tytułu:                              | 193               | 830                  | 25                | 57                      | 513                     | 1 618         |
| - nabycia środków trwałych                          | -                 | 136                  | -                 | 49                      | 513                     | 698           |
| - reklasyfikacji                                    | 193               | 694                  | 25                | 8                       | -                       | 920           |
| Zmniejszenia, z tytułu:                             | -                 | 17                   | 17                | 1                       | 944                     | 979           |
| - zbycia i likwidacji                               | -                 | 17                   | 17                | 1                       | -                       | 35            |
| - reklasyfikacji                                    | -                 | -                    | -                 | -                       | 895                     | 895           |
| - zmiany przeznaczenia                              | -                 | -                    | -                 | -                       | 49                      | 49            |
| <b>Wartość bilansowa brutto na dzień 31.03.2025</b> | <b>19 523</b>     | <b>15 400</b>        | <b>438</b>        | <b>1 810</b>            | <b>253</b>              | <b>37 424</b> |
| Umorzenie na dzień 1.01.2025                        | 8 496             | 10 916               | 334               | 1 226                   | -                       | 20 972        |
| Zwiększenia z tytułu amortyzacji                    | 111               | 357                  | 18                | 75                      | -                       | 561           |
| Zmniejszenia z tytułu zbycia i likwidacji           | -                 | 17                   | 16                | 1                       | -                       | 34            |
| <b>Umorzenie na dzień 31.03.2025</b>                | <b>8 607</b>      | <b>11 256</b>        | <b>336</b>        | <b>1 300</b>            | <b>-</b>                | <b>21 499</b> |
| <b>Wartość bilansowa netto na dzień 31.03.2025</b>  | <b>10 916</b>     | <b>4 144</b>         | <b>102</b>        | <b>510</b>              | <b>253</b>              | <b>15 925</b> |

#### 1.6.4. Zmiany wartości niematerialnych (wg grup rodzajowych) oraz odpisów aktualizujących z tytułu trwałej utraty wartości

W I kwartale 2026 r. rozwiązano odpis aktualizujący z tytułu utraty trwałej wartości w wysokości 22 tys. zł. W I kwartale 2025 r. oraz w 2025 r. nie utworzono odpisów aktualizujących z tytułu utraty trwałej wartości. Na koniec każdego z raportowanych okresów nie poczyniono istotnych zobowiązań na rzecz zakupów wartości niematerialnych.

#### Zmiany wartości niematerialnych (wg grup rodzajowych)

| I kwartał 2026 r.                                   | Koszty prac rozwojowych | Patenty i licencje | Oprogramowanie komputerowe | Inne         | Wartości niematerialne w budowie | Razem         |
|---|-------------------------|--------------------|----------------------------|--------------|----------------------------------|---------------|
| Wartość bilansowa brutto na dzień 1.01.2026         | 41 813                  | 170                | 2 802                      | 7 697        | 4 325                            | 56 807        |
| Zwiększenia, z tytułu:                              | -                       | -                  | -                          | -            | 2 298                            | 2 298         |
| - nabycia   | -                       | -                  | -                          | -            | 251                              | 251           |
| - inne  | -                       | -                  | -                          | -            | 2 047                            | 2 047         |
| <b>Wartość bilansowa brutto na dzień 31.03.2026</b> | <b>41 813</b>           | <b>170</b>         | <b>2 802</b>               | <b>7 697</b> | <b>6 623</b>                     | <b>59 105</b> |
| Umorzenie na dzień 1.01.2026                        | 28 308                  | 170                | 2 643                      | 3 576        | -                                | 34 697        |
| Zwiększenia z tytułu amortyzacji                    | 1 361                   | -                  | 21                         | 193          | -                                | 1 575         |
| <b>Umorzenie na dzień 31.03.2026</b>                | <b>29 669</b>           | <b>170</b>         | <b>2 664</b>               | <b>3 769</b> | <b>-</b>                         | <b>36 272</b> |
| Odpisy aktualizujące na dzień 1.01.2026             | -                       | -                  | -                          | -            | 22                               | 22            |
| Zmniejszenia z tytułu rozwiązania odpisów           | -                       | -                  | -                          | -            | (22)                             | (22)          |
| <b>Odpisy aktualizujące na dzień 31.03.2026</b>     | <b>-</b>                | <b>-</b>           | <b>-</b>                   | <b>-</b>     | <b>-</b>                         | <b>-</b>      |
| <b>Wartość bilansowa netto na dzień 31.03.2026</b>  | <b>12 144</b>           | <b>-</b>           | <b>138</b>                 | <b>3 928</b> | <b>6 623</b>                     | <b>22 833</b> |

| 2025 r.   | Koszty prac rozwojowych | Patenty i licencje | Oprogramowanie komputerowe | Inne         | Wartości niematerialne w budowie | Razem         |
|---|-------------------------|--------------------|----------------------------|--------------|----------------------------------|---------------|
| Wartość bilansowa brutto na dzień 1.01.2025         | 38 212                  | 170                | 4 563                      | 10 283       | 220                              | 53 448        |
| Zwiększenia, z tytułu:                              | 3 601                   | -                  | 161                        | 1 349        | 9 216                            | 14 327        |
| - nabycia   | -                       | -                  | -                          | -            | 2 622                            | 2 622         |
| - reklasyfikacji                                    | 3 601                   | -                  | 161                        | 1 349        | -                                | 5 111         |
| - inne  | -                       | -                  | -                          | -            | 6 594                            | 6 594         |
| Zmniejszenia, z tytułu:                             | -                       | -                  | 1 922                      | 3 935        | 5 111                            | 10 968        |
| - likwidacji  | -                       | -                  | 1 922                      | -            | -                                | 1 922         |
| - reklasyfikacji                                    | -                       | -                  | -                          | -            | 5 111                            | 5 111         |
| - inne  | -                       | -                  | -                          | 3 935        | -                                | 3 935         |
| <b>Wartość bilansowa brutto na dzień 31.12.2025</b> | <b>41 813</b>           | <b>170</b>         | <b>2 802</b>               | <b>7 697</b> | <b>4 325</b>                     | <b>56 807</b> |
| Umorzenie na dzień 1.01.2025                        | 23 525                  | 170                | 4 559                      | 3 085        | -                                | 31 339        |
| Zwiększenia z tytułu amortyzacji                    | 4 783                   | -                  | 5                          | 491          | -                                | 5 279         |
| Zmniejszenia z tytułu likwidacji                    | -                       | -                  | 1 921                      | -            | -                                | 1 921         |
| <b>Umorzenie na dzień 31.12.2025</b>                | <b>28 308</b>           | <b>170</b>         | <b>2 643</b>               | <b>3 576</b> | <b>-</b>                         | <b>34 697</b> |
| Odpisy aktualizujące na dzień 1.01.2025             | -                       | -                  | -                          | -            | 22                               | 22            |
| <b>Odpisy aktualizujące na dzień 31.12.2025</b>     | <b>-</b>                | <b>-</b>           | <b>-</b>                   | <b>-</b>     | <b>22</b>                        | <b>22</b>     |
| <b>Wartość bilansowa netto na dzień 31.12.2025</b>  | <b>13 505</b>           | <b>-</b>           | <b>159</b>                 | <b>4 121</b> | <b>4 303</b>                     | <b>22 088</b> |

| I kwartał 2025 r.                                   | Koszty prac rozwojowych | Patenty i licencje | Oprogramowanie komputerowe | Inne          | Wartości niematerialne w budowie | Razem         |
|---|-------------------------|--------------------|----------------------------|---------------|----------------------------------|---------------|
| Wartość bilansowa brutto na dzień 1.01.2025         | 38 212                  | 170                | 4 563                      | 10 283        | 220                              | 53 448        |
| Zwiększenia, z tytułu:                              | 408                     | -                  | -                          | -             | 627                              | 1 035         |
| - nabycia   | -                       | -                  | -                          | -             | 627                              | 627           |
| - reklasyfikacji                                    | 408                     | -                  | -                          | -             | -                                | 408           |
| Zmniejszenia, z tytułu:                             | -                       | -                  | 1 836                      | -             | 408                              | 2 244         |
| - likwidacji  | -                       | -                  | 1 836                      | -             | -                                | 1 836         |
| - reklasyfikacji                                    | -                       | -                  | -                          | -             | 408                              | 408           |
| <b>Wartość bilansowa brutto na dzień 31.03.2025</b> | <b>38 620</b>           | <b>170</b>         | <b>2 727</b>               | <b>10 283</b> | <b>439</b>                       | <b>52 239</b> |
| Umorzenie na dzień 1.01.2025                        | 23 525                  | 170                | 4 559                      | 3 085         | -                                | 31 339        |
| Zwiększenia z tytułu amortyzacji                    | 1 169                   | -                  | 1                          | 228           | -                                | 1 398         |
| Zmniejszenia z tytułu likwidacji                    | -                       | -                  | 1 836                      | -             | -                                | 1 836         |
| <b>Umorzenie na dzień 31.03.2025</b>                | <b>24 694</b>           | <b>170</b>         | <b>2 724</b>               | <b>3 313</b>  | <b>-</b>                         | <b>30 901</b> |
| Odpisy aktualizujące na dzień 1.01.2025             | -                       | -                  | -                          | -             | 22                               | 22            |
| <b>Odpisy aktualizujące na dzień 31.03.2025</b>     | <b>-</b>                | <b>-</b>           | <b>-</b>                   | <b>-</b>      | <b>22</b>                        | <b>22</b>     |
| <b>Wartość bilansowa netto na dzień 31.03.2025</b>  | <b>13 926</b>           | <b>-</b>           | <b>3</b>                   | <b>6 970</b>  | <b>417</b>                       | <b>21 316</b> |

**1.6.5. Zmiany aktywów z tytułu praw do użytkowania (według klas bazowych składników aktywów)**

| I kwartał 2026 r.                                   | Prawo wieczystego użytkowania gruntów | Budynki i budowle | Środki transportu | Pozostałe środki trwałe | Razem         |
|---|---------------------------------------|-------------------|-------------------|-------------------------|---------------|
| Wartość bilansowa brutto na dzień 1.01.2026         | 902                                   | 21 745            | 6 844             | 491                     | 29 982        |
| Zwiększenia, z tytułu:                              | -                                     | 3 758             | 718               | -                       | 4 476         |
| - zawartych umów leasingu                           | -                                     | 1 401             | 718               | -                       | 2 119         |
| - inne  | -                                     | 2 357             | -                 | -                       | 2 357         |
| Zmniejszenia, z tytułu zakończenia umowy            | -                                     | 959               | 948               | -                       | 1 907         |
| <b>Wartość bilansowa brutto na dzień 31.03.2026</b> | <b>902</b>                            | <b>24 544</b>     | <b>6 614</b>      | <b>491</b>              | <b>32 551</b> |
| Umorzenie na dzień 1.01.2026                        | 65                                    | 13 423            | 4 218             | 416                     | 18 122        |
| Zwiększenia z tytułu amortyzacji                    | 3                                     | 649               | 516               | 22                      | 1 190         |
| Zmniejszenia z tytułu zakończenia umowy             | -                                     | 959               | 946               | -                       | 1 905         |
| <b>Umorzenie na dzień 31.03.2026</b>                | <b>68</b>                             | <b>13 113</b>     | <b>3 788</b>      | <b>438</b>              | <b>17 407</b> |
| <b>Wartość bilansowa netto na dzień 31.03.2026</b>  | <b>834</b>                            | <b>11 431</b>     | <b>2 826</b>      | <b>53</b>               | <b>15 144</b> |

| 2025 r.   | Prawo wieczystego użytkowania gruntów | Budynki i budowle | Środki transportu | Pozostałe środki trwałe | Razem         |
|---|---------------------------------------|-------------------|-------------------|-------------------------|---------------|
| Wartość bilansowa brutto na dzień 1.01.2025         | 902                                   | 16 340            | 6 343             | 605                     | 24 190        |
| Zwiększenia, z tytułu:                              | -                                     | 5 629             | 978               | -                       | 6 607         |
| - zawartych umów leasingu                           | -                                     | 5 514             | 978               | -                       | 6 492         |
| - inne  | -                                     | 115               | -                 | -                       | 115           |
| Zmniejszenia, z tytułu:                             | -                                     | 224               | 477               | 114                     | 815           |
| - zakończenia umowy                                 | -                                     | -                 | 475               | 114                     | 589           |
| - modyfikacji                                       | -                                     | 224               | 2                 | -                       | 226           |
| <b>Wartość bilansowa brutto na dzień 31.12.2025</b> | <b>902</b>                            | <b>21 745</b>     | <b>6 844</b>      | <b>491</b>              | <b>29 982</b> |
| Umorzenie na dzień 1.01.2025                        | 52                                    | 11 242            | 2 563             | 374                     | 14 231        |
| Zwiększenia z tytułu amortyzacji                    | 13                                    | 2 386             | 2 060             | 145                     | 4 604         |
| Zmniejszenia z tytułu zakończenia umowy             | -                                     | -                 | 405               | 103                     | 508           |
| Inne zmniejszenia                                   | -                                     | 205               | -                 | -                       | 205           |
| <b>Umorzenie na dzień 31.12.2025</b>                | <b>65</b>                             | <b>13 423</b>     | <b>4 218</b>      | <b>416</b>              | <b>18 122</b> |
| <b>Wartość bilansowa netto na dzień 31.12.2025</b>  | <b>837</b>                            | <b>8 322</b>      | <b>2 626</b>      | <b>75</b>               | <b>11 860</b> |

| I kwartał 2025 r.                                   | Prawo wieczystego użytkowania gruntów | Budynki i budowle | Środki transportu | Pozostałe środki trwałe | Razem         |
|---|---------------------------------------|-------------------|-------------------|-------------------------|---------------|
| Wartość bilansowa brutto na dzień 1.01.2025         | 902                                   | 16 340            | 6 343             | 605                     | 24 190        |
| Zwiększenia, z tytułu:                              | -                                     | 1 431             | 461               | -                       | 1 892         |
| - zawartych umów leasingu                           | -                                     | 1 315             | 461               | -                       | 1 776         |
| - inne  | -                                     | 116               | -                 | -                       | 116           |
| Zmniejszenia, z tytułu zakończenia umowy            | -                                     | -                 | 112               | -                       | 112           |
| <b>Wartość bilansowa brutto na dzień 31.03.2025</b> | <b>902</b>                            | <b>17 771</b>     | <b>6 692</b>      | <b>605</b>              | <b>25 970</b> |
| Umorzenie na dzień 1.01.2025                        | 52                                    | 11 242            | 2 563             | 374                     | 14 231        |
| Zwiększenia z tytułu amortyzacji                    | 3                                     | 515               | 511               | 36                      | 1 065         |
| Zmniejszenia z tytułu zakończenia umowy             | -                                     | -                 | 87                | -                       | 87            |
| <b>Umorzenie na dzień 31.03.2025</b>                | <b>55</b>                             | <b>11 757</b>     | <b>2 987</b>      | <b>410</b>              | <b>15 209</b> |
| <b>Wartość bilansowa netto na dzień 31.03.2025</b>  | <b>847</b>                            | <b>6 014</b>      | <b>3 705</b>      | <b>195</b>              | <b>10 761</b> |

#### 1.6.6. Zmiany szacunkowe wartości firmy

|                              | 31.03.2026   | 31.12.2025   | 31.03.2025   |
|------------------------------|--------------|--------------|--------------|
| Phoenix Systems sp. z o.o.   | 860          | 860          | 860          |
| TrustIT sp. z o.o.           | 323          | 323          | 323          |
| OmniChip sp. z o.o.          | 499          | 499          | 499          |
| <b>Wartość firmy (netto)</b> | <b>1 682</b> | <b>1 682</b> | <b>1 682</b> |

W I kwartale 2026 r. nie wystąpiły zmiany stanu wartości firmy z konsolidacji.

#### 1.6.7. Udziały w jednostkach wycenianych metodą praw własności

W dniu 27 kwietnia 2023 r. nastąpiło zawarcie przez Atende S.A. umowy inwestycyjnej ze spółką Cryptomage S.A. z siedzibą we Wrocławiu oraz wszystkimi jej obecnymi akcjonariuszami, w wykonaniu której Emitent objął 175 515 nowych akcji, stanowiących 20% wszystkich akcji w kapitale zakładowym Cryptomage w zamian za cenę emisyjną wynoszącą 5,70 zł za każdą nową akcję, tj. łącznie za cenę w kwocie 1 000 435,50 zł. Akcje Cryptomage S.A. objęte w następstwie umowy inwestycyjnej zostały zarejestrowane przez Sąd Rejonowy 7 lipca 2023 r. W wyniku tego, od dnia 7 lipca 2023 r. Emitent posiadał 20% kapitału zakładowego i głosów na zgromadzeniu akcjonariuszy Cryptomage S.A.

Na podstawie wspomnianej umowy inwestycyjnej, dnia 31 października 2025 r. Emitent nabył dodatkowo 11,63% akcji Cryptomage S.A. od funduszu StartVenture@Poland 2 sp. z o.o. SKA. Cena nabycia akcji wyniosła 200 tys. zł i została uiszczona sprzedawcy w dniu podpisania umowy inwestycyjnej w formie zaliczki. Po nabyciu akcji od funduszu Emitent posiada 31,63% udziału w kapitale zakładowym i w głosach na zgromadzeniu akcjonariuszy Cryptomage S.A.

Spółka Cryptomage S.A. posiada podmiot zależny, w 100% kontrolowany przez nią – Cryptomage Services sp. z o.o. z siedzibą w Warszawie

W związku z powyższym Grupa ujęła w skonsolidowanym sprawozdaniu z sytuacji finansowej udziały w jednostkach stowarzyszonych, wycenianych według metody praw własności w cenie nabycia w wysokości 1,2 mln zł pomniejszone o udział w stratach tych jednostek za okres od dnia rejestracji udziałów do dnia bilansowego tj. o 621 tys. zł (w tym 98 tys. zł za pierwszy kwartał roku 2026 oraz 78 tys. zł za analogiczny okres roku 2025. Na dzień 31 marca 2026 r. wartość udziałów w jednostkach stowarzyszonych ujęta w skonsolidowanym sprawozdaniu z sytuacji finansowej wyniosła 581 tys. zł (679 tys. zł na dzień 31 grudnia 2025 r. 843 tys. zł na dzień 31 marca 2025 r.).

W ubiegłych latach jednostka dominująca udzieliła pożyczek dla Cryptomage S.A. w łącznej wysokości 800 tys. zł. Należną kwotę wraz z odsetkami w wys. 89 tys. zł. zaprezentowano w sprawozdaniu z sytuacji finansowej jako pozostałe krótkoterminowe aktywa finansowe.

### 1.6.8. Zapasy

|                                  | 31.03.2026   | 31.12.2025   | 31.03.2025   |
|----------------------------------|--------------|--------------|--------------|
| Materiały na potrzeby produkcji  | 3 314        | 3 347        | 3 875        |
| Towary                           | 5 990        | 3 458        | 5 407        |
| <b>Zapasy brutto</b>             | <b>9 304</b> | <b>6 805</b> | <b>9 282</b> |
| Odpis aktualizujący stan zapasów | (2 559)      | (2 659)      | (3 280)      |
| <b>Zapasy netto</b>              | <b>6 745</b> | <b>4 146</b> | <b>6 002</b> |

#### Zapasy stanowiące zabezpieczenie

Na zapasach ustanowiony jest zastaw rejestrowy do wysokości 9 000 tys. zł na poczet zabezpieczenia kredytu w rachunku bieżącym w Santander Bank Polska S.A. (na dzień 31 marca oraz 31 grudnia 2025 r.: 9 000 tys. zł).

#### Zmiany stanu odpisów aktualizujących zapasy

| I kwartał 2026 r.                     | Odpisy aktualizujące materiały | Odpisy aktualizujące towary | Razem odpisy aktualizujące zapasy |
|---------------------------------------|--------------------------------|-----------------------------|-----------------------------------|
| Stan na dzień 1.01.2026               | 2 546                          | 113                         | 2 659                             |
| Utworzenie odpisów aktualizujących    | 97                             | -                           | 97                                |
| Wykorzystanie odpisów aktualizujących | 197                            | -                           | 197                               |
| <b>Stan na dzień 31.03.2026</b>       | <b>2 446</b>                   | <b>113</b>                  | <b>2 559</b>                      |

| 2025 r.                               | Odpisy aktualizujące materiały | Odpisy aktualizujące towary | Razem odpisy aktualizujące zapasy |
|---------------------------------------|--------------------------------|-----------------------------|-----------------------------------|
| Stan na dzień 1.01.2025               | 3 160                          | 52                          | 3 212                             |
| Utworzenie odpisów aktualizujących    | 332                            | 61                          | 393                               |
| Rozwiązanie odpisów aktualizujących   | (10)                           | -                           | (10)                              |
| Wykorzystanie odpisów aktualizujących | (936)                          | -                           | (936)                             |
| <b>Stan na dzień 31.12.2025</b>       | <b>2 546</b>                   | <b>113</b>                  | <b>2 659</b>                      |

| I kwartał 2025 r.                     | Odpisy aktualizujące materiały | Odpisy aktualizujące towary | Razem odpisy aktualizujące zapasy |
|---------------------------------------|--------------------------------|-----------------------------|-----------------------------------|
| Stan na dzień 1.01.2025               | 3 160                          | 52                          | 3 212                             |
| Utworzenie odpisów aktualizujących    | 78                             | -                           | 78                                |
| Wykorzystanie odpisów aktualizujących | 10                             | -                           | 10                                |
| <b>Stan na dzień 31.03.2025</b>       | <b>3 228</b>                   | <b>52</b>                   | <b>3 280</b>                      |

### 1.6.9. Należności z tytułu dostaw i usług

|  | 31.03.2026    | 31.12.2025    | 31.03.2025    |
|--|---------------|---------------|---------------|
| Należności z tytułu dostaw i usług krótkoterminowe, w tym:       | 63 001        | 67 617        | 52 477        |
| - od pozostałych jednostek                                       | 63 001        | 67 617        | 52 477        |
| Odpisy aktualizujące (wartość dodatnia)                          | 426           | 426           | 440           |
| <b>Należności z tytułu dostaw i usług krótkoterminowe brutto</b> | <b>63 427</b> | <b>68 043</b> | <b>52 917</b> |

**Zmiana stanu odpisów aktualizujących wartość należności z tytułu dostaw i usług\***

|   | I kwartał<br>2026 r. | 2025 r.    | I kwartał<br>2025 r. |
|---|----------------------|------------|----------------------|
| Stan odpisów aktualizujących wartość należności z tytułu dostaw i usług na początek okresu      | 426                  | 440        | 440                  |
| Zwiększenia   | -                    | -          | -                    |
| Zmniejszenia z tytułu zakończenia postępowań  | -                    | 14         | -                    |
| <b>Stan odpisów aktualizujących wartość należności z tytułu dostaw i usług na koniec okresu</b> | <b>426</b>           | <b>426</b> | <b>440</b>           |

\* w tym należności dochodzone na drodze sądowej.

**Należności z tytułu dostaw i usług dochodzone na drodze sądowej**

|  | 31.03.2026 | 31.12.2025 | 31.03.2025 |
|--|------------|------------|------------|
| Należności z tytułu dostaw i usług skierowane na drogę postępowania sądowego           | 41         | 41         | 41         |
| Odpisy aktualizujące wartość należności spornych                                       | 41         | 41         | 41         |
| <b>Wartość netto należności z tytułu dostaw i usług dochodzonych na drodze sądowej</b> | <b>-</b>   | <b>-</b>   | <b>-</b>   |

**1.6.10. Pozostałe należności**

|   | 31.03.2026   | 31.12.2025   | 31.03.2025   |
|---|--------------|--------------|--------------|
| <b>Pozostałe należności, w tym:</b>                                   | <b>5 076</b> | <b>7 132</b> | <b>7 510</b> |
| - z tytułu podatków, z wyjątkiem podatku dochodowego od osób prawnych | 2 459        | 4 358        | 4 127        |
| - z tytułu niewypłaconych dotacji                                     | 1 667        | 2 054        | 2 886        |
| - z tytułu wpłaconych kaucji i wadium                                 | 420          | 430          | 408          |
| - zaliczki na dostawy   | 404          | 174          | 32           |
| - inne  | 126          | 116          | 57           |
| Odpisy aktualizujące  | -            | -            | -            |
| <b>Pozostałe należności brutto</b>                                    | <b>5 076</b> | <b>7 132</b> | <b>7 510</b> |

Wszystkie pozostałe należności to należności krótkoterminowe od jednostek pozostałych.

### 1.6.11. Zobowiązania z tytułu dostaw i usług oraz pozostałe zobowiązania

#### Zobowiązania z tytułu dostaw i usług

Na dzień 31 marca 2026 r. zobowiązania z tytułu dostaw i usług w kwocie 30 781 tys. zł (na dzień 31 grudnia 2025 r. 61 462 tys. zł, na dzień 31 marca 2025 r. 47 145 tys. zł.) dotyczyły transakcji z jednostkami niepowiązanymi.

#### Pozostałe zobowiązania

|  | 31.03.2026    | 31.12.2025    | 31.03.2025    |
|--|---------------|---------------|---------------|
| Zobowiązania z tytułu pozostałych podatków, ceł, ubezpieczeń społecznych i innych, z wyjątkiem podatku dochodowego od osób prawnych: | 9 521         | 14 153        | 8 962         |
| - podatek VAT  | 7 354         | 11 499        | 6 855         |
| - podatek dochodowy od osób fizycznych   | 360           | 830           | 349           |
| - składki na ubezpieczenie społeczne   | 1 734         | 1 682         | 1 683         |
| - pozostałe  | 73            | 142           | 75            |
| Pozostałe zobowiązania:  | 503           | 780           | 297           |
| - zobowiązania wobec pracowników z tytułu wynagrodzeń  | 134           | 257           | 132           |
| - Państwowy Fundusz Rehabilitacji Osób Niepełnosprawnych   | 49            | 31            | 29            |
| - Pracownicze Plany Kapitałowe   | 72            | 72            | 61            |
| - długoterminowe zobowiązania z tytułu dostaw i usług  | 28            | 30            | 13            |
| - zobowiązania z tytułu nabycia rzeczowych aktywów trwałych  | 220           | 369           | 62            |
| - pozostałe  | -             | 21            | -             |
| Bierne rozliczenia międzyokresowe kosztów z tytułu:  | 18 804        | 16 591        | 21 959        |
| - urlopów  | 2 071         | 2 079         | 1 726         |
| - premii i wynagrodzeń   | 7 539         | 7 364         | 10 229        |
| - niezafakturowanych kosztów   | 9 189         | 7 148         | 10 004        |
| - pozostałe  | 5             | -             | -             |
| <b>Razem, w tym:</b>   | <b>28 828</b> | <b>31 524</b> | <b>31 218</b> |
| - długoterminowe   | 28            | 30            | 13            |
| - krótkoterminowe  | 28 800        | 31 494        | 31 205        |

### 1.6.12. Rezerwy na świadczenia emerytalne i podobne

|  | 31.03.2026   | 31.12.2025   | 31.03.2025 |
|--|--------------|--------------|------------|
| <b>Rezerwy na świadczenia emerytalne i podobne</b> |              |              |            |
| - na świadczenia emerytalne i rentowe              | 445          | 463          | 360        |
| - na nagrody jubileuszowe                          | 266          | 334          | 328        |
| - na odprawy pośmiertne                            | 319          | 319          | 280        |
| <b>Razem, w tym:</b>                               | <b>1 030</b> | <b>1 116</b> | <b>968</b> |
| - długoterminowe                                   | 926          | 926          | 841        |
| - krótkoterminowe                                  | 104          | 190          | 127        |

### 1.6.13. Pozostałe rezerwy

#### Rezerwa na kontrakty rodzące obciążenia

Termin zakończenia etapu wdrożenia pilotażowego umowy z PGE Systemy S.A. na wdrożenie centralnych systemów CRM i Billing był wielokrotnie przesuwany. W rezultacie, planowane koszty wypełnienia umowy przewyższają planowane korzyści i Grupa ujęła na koniec 2024 roku rezerwę z tego tytułu. Na dzień 31 grudnia 2025 r. Grupa zaktualizowała dane szacunkowe dotyczące planowanych przyszłych kosztów, co wskazało na wyższą planowaną stratę na projekcie niż szacowano na koniec poprzedniego roku i w konsekwencji wymagało zwiększenia wartości rezerwy. Grupa systematycznie wykorzystuje rezerwę na ponoszone koszty co spowodowało jej spadek na dzień 31 marca 2026 r.

|                                   | 31.03.2026    | 31.12.2025    | 31.03.2025   |
|-----------------------------------|---------------|---------------|--------------|
| <b>Pozostałe rezerwy, w tym:</b>  | <b>12 773</b> | <b>14 252</b> | <b>9 298</b> |
| - na kontrakty rodzące obciążenia | 12 773        | 14 252        | 9 298        |
| <b>Razem, w tym:</b>              | <b>12 773</b> | <b>14 252</b> | <b>9 298</b> |
| - długoterminowe                  | 9 441         | 8 976         | 3 332        |
| - krótkoterminowe                 | 3 332         | 5 276         | 5 966        |

#### 1.6.14. Emisja, wykup i spłata dłużnych i kapitałowych papierów wartościowych

Nie wystąpiły w I kwartale 2026 r.

#### 1.6.15. Wypłacona (lub zadeklarowana) dywidenda

Zarówno w I kwartale 2026 r., jaki i w I kwartale 2025 r. nie wypłacono dywidendy.

#### 1.6.16. Informacja dotycząca sezonowości lub cykliczności działalności

Prowadzona przez Grupę działalność na rynku integracji systemów teleinformatycznych charakteryzuje się sezonowością sprzedaży typową dla całej branży. W tym segmencie w pierwszych trzech kwartałach roku występują z reguły mniejsze przychody ze sprzedaży, z ich wzrostem w czwartym kwartale. Sezonowość ma również istotny wpływ na zmiany wysokości zobowiązań i należności, które na koniec roku są znacznie wyższe od notowanych w pierwszych trzech kwartałach.

#### 1.6.17. Niespłacone pożyczki lub naruszenie postanowień umowy pożyczkowej, w sprawach, których nie podjęto żadnych działań naprawczych do dnia bilansowego

Nie wystąpiły w I kwartale 2026 r.

#### 1.6.18. Zobowiązania warunkowe i zabezpieczenia

##### Zabezpieczenia na aktywach Grupy

|   | stan na<br>31.03.2026 | stan na<br>31.12.2025 | stan na<br>31.03.2025 |
|---|-----------------------|-----------------------|-----------------------|
| Hipoteka stanowiąca zabezpieczenie wierzytelności z tytułu kredytu w rachunku bieżącym zaciągniętego przez Atende S.A. w mBank S.A. | 49 500                | 49 500                | 37 500                |
| Zastaw rejestrowy na zapasach, w ramach udzielonego przez bank Santander Bank Polska S.A. kredytu w rachunku bieżącym               | 9 000                 | 9 000                 | 9 000                 |
| <b>Razem</b>  | <b>58 500</b>         | <b>58 500</b>         | <b>46 500</b>         |

##### Udzielone gwarancje

|   | 31.03.2026          | 31.12.2025    | 31.03.2025    |
|---|---------------------|---------------|---------------|
| Zobowiązania z tytułu gwarancji bankowych udzielonych w głównej mierze jako zabezpieczenie wykonania umów handlowych, gdzie zleceniodawcą gwarancji jest: | 18 261              | 18 390        | 16 196        |
| - Atende S.A.   | 17 118 <sup>1</sup> | 17 337        | 14 930        |
| - Atende Industries sp. z o.o.  | 1 143 <sup>2</sup>  | 1 053         | 1 266         |
| Gwarancja z Funduszu Gwarancji Kryzysowych PLG FGK dla Atende S.A.  | 5 875 <sup>3</sup>  | 5 875         | 5 875         |
| <b>Razem udzielone gwarancje</b>  | <b>24 136</b>       | <b>24 265</b> | <b>22 071</b> |

<sup>1</sup> Szereg umów handlowych o okresie obowiązywania gwarancji od 04.2026 r. do 05.2031 r.

<sup>2</sup> Szereg umów handlowych o okresie obowiązywania gwarancji od 04.2026 r. do 01.2027 r.

<sup>3</sup> Okres obowiązywania do 01.2027 r.

#### Udzielone poręczenia

|  | Okres obowiązywania poręczeń na 31.03.2026 | stan na 31.03.2026 | stan na 31.12.2025 | stan na 31.03.2025 |
|--|--|--------------------|--------------------|--------------------|
| Poręczenia Atende S.A. dotyczące:  |  |                    |                    |                    |
| - zobowiązań leasingowych, zawartych przez TrustIT sp. z o.o.  | 11.2027                                    | 2 802              | 2 741              | 2 856              |
| - spłaty kredytu bankowego przez Atende Industries sp. z o.o. (weksel in blanco)                       | 01.2027                                    | 4 000              | 4 000              | 4 000              |
| - spłaty kredytu bankowego przez Phoenix Systems sp. z o.o. (weksel in blanco)                         | 02.2027                                    | 1 000              | 1 000              | 1 000              |
| - umowy przystąpienia do długu zabezpieczającej kredyt w rachunku bieżącym A2 Customer Care Sp. z o.o. | -  | -                  | -                  | 1 500              |
| <b>Razem udzielone poręczenia</b>  |  | <b>7 802</b>       | <b>7 741</b>       | <b>9 356</b>       |

#### 1.6.19. Informacja o instrumentach finansowych

##### Aktywa finansowe w podziale na kategorie

|  | 31.03.2026     | 31.12.2025     | 31.03.2025     |
|--|----------------|----------------|----------------|
| Aktywa finansowe wyceniane w zamortyzowanym koszcie, w tym:                      | <b>101 636</b> | 141 866        | 110 498        |
| - należności z tytułu dostaw i usług oraz aktywa z tytułu umów z klientami       | 72 032         | 80 681         | 91 600         |
| - środki pieniężne i ich ekwiwalenty   | 28 714         | 60 305         | 18 164         |
| - pożyczki udzielone   | 890            | 880            | 534            |
| - inne   | -              | -              | 200            |
| Aktywa finansowe wyceniane w wartości godziwej przez pozostałe całkowite dochody | 80             | 80             | 80             |
| Aktywa finansowe wyceniane w wartości godziwej przez wynik finansowy             | 244            | -              | -              |
| <b>Aktywa finansowe razem</b>  | <b>101 960</b> | <b>141 946</b> | <b>110 578</b> |

##### Zobowiązania finansowe w podziale na kategorie

|  | 31.03.2026    | 31.12.2025    | 31.03.2025    |
|--|---------------|---------------|---------------|
| Zobowiązania finansowe wyceniane w zamortyzowanym koszcie, w tym:            | 68 451        | 94 514        | 82 907        |
| - zobowiązania z tytułu kredytów i pożyczek                                  | 12 094        | 13 597        | 15 195        |
| - zobowiązania z tytułu dostaw i usług                                       | 30 781        | 61 462        | 47 145        |
| - bierne rozliczenia międzyokresowe z tytułu niezafakturowanych kosztów      | 9 189         | 7 148         | 10 004        |
| - zobowiązania z tytułu leasingu   | 16 167        | 11 938        | 10 501        |
| - pozostałe zobowiązania (nakłady na środki trwałe i wartości niematerialne) | 220           | 369           | 62            |
| Zobowiązania finansowe wyceniane w wartości godziwej przez wynik finansowy   | -             | 46            | 401           |
| <b>Zobowiązania finansowe razem</b>  | <b>68 451</b> | <b>94 560</b> | <b>83 308</b> |

##### Zabezpieczenia

W I kwartale 2026 r. oraz w całym 2025 r. spółki Grupy nie stosowały rachunkowości zabezpieczeń.

##### Instrumenty pochodne

W I kwartale 2026 r. oraz I kwartale 2025 r. instrumenty pochodne wystąpiły jedynie w spółce Atende i dotyczyły transakcji walutowych typu *forward*.

Na dzień 31 marca 2026 r. jednostka dominująca Grupy utrzymywała instrumenty finansowe wykazywane w wartości godziwej w sprawozdaniu z sytuacji finansowej. Grupa nie wprowadza instrumentów pochodnych na dzień nabycia do ksiąg rachunkowych. Na dzień bilansowy są one wyceniane na podstawie otrzymanych od banków informacji o ich wartości godziwej. Wszystkie instrumenty finansowe występujące w Grupie to kontrakty walutowe typu *forward* zawarte przez jednostkę dominującą, których wycena na dzień 31 marca 2025 r. była dodatnia i wynosiła 244 tys. zł; na dzień 31 grudnia 2025 r. była ujemna i wynosiła 46 tys. zł; na dzień 31 marca 2025 r. była ujemna i wynosiła 401 tys. zł.

Grupa stosuje poniższą hierarchię dla określania i wykazywania wartości godziwej instrumentów finansowych według metody wyceny:

- o Poziom 1 – ceny notowane (nieskorygowane) na aktywnym rynku dla identycznych aktywów oraz zobowiązań;
- o Poziom 2 – pozostałe metody, dla których pośrednio bądź bezpośrednio są uwzględniane wszystkie czynniki mające istotny wpływ na wykazywaną wartość godziwą;
- o Poziom 3 – metody oparte na czynnikach mających istotny wpływ na wykazywaną wartość godziwą, które nie są oparte na możliwych do zaobserwowania danych rynkowych.

Poziom hierarchii wartości godziwej, do którego następuje klasyfikacja wyceny wartości godziwej, ustala się na podstawie danych wejściowych najniższego poziomu, które są istotne dla całości pomiaru wartości godziwej. W tym celu istotność danych wejściowych do wyceny ocenia się poprzez odniesienie do całości wyceny wartości godziwej. Jeżeli przy wycenie wartości godziwej wykorzystuje się obserwowalne dane wejściowe, które wymagają istotnych korekt na podstawie danych nieobserwowalnych, wycena taka ma charakter wyceny zaliczanej do Poziomu 3. Ocena tego, czy określone dane wejściowe przyjęte do wyceny mają istotne znaczenie dla całości wyceny wartości godziwej wymaga osądu uwzględniającego czynniki specyficzne dla danego składnika aktywów lub zobowiązań.

Według opisanej powyżej hierarchii wartości godziwej posiadane przez Grupę instrumenty finansowe zostały zakwalifikowane do poziomu drugiego.

Zarówno w okresach zakończonych 31 marca 2026 r., 31 grudnia 2025 r. i 31 marca 2025 r., nie miały miejsca przesunięcia między poziomami 1 i 2 hierarchii wartości godziwej, ani też żaden z instrumentów nie został przesunięty z/ do poziomu 3 hierarchii wartości godziwej.

#### **1.6.20. Rozliczenia z tytułu spraw sądowych**

Na dzień publikacji raportu Spółka oraz podmioty zależne nie są stroną sporu sądowego o istotnej wartości.

#### **1.6.21. Zmiany w strukturze Grupy Kapitałowej i jednostek gospodarczych wchodzących w jej skład dokonane w I kwartale 2026 r.**

Nie wystąpiły

#### **1.6.22. Zdarzenia po dacie bilansowej**

##### **Podwyższenie kapitału zakładowego Cryptomage S.A. i nabycie akcji Cryptomage S.A.**

W dniu 29 kwietnia 2026 r. Walne Zgromadzenie Cryptomage S.A. podjęło uchwałę w sprawie podwyższenia kapitału zakładowego spółki o kwotę 100 tys. zł. Podwyższenie zostało dokonane poprzez emisję 100.000 nowych, imiennych i uprzywilejowanych co do podziału majątku w przypadku likwidacji spółki akcji o wartości nominalnej 1 zł. Akcje zostały objęte przez Atende S.A.

W dniu 29 kwietnia 2026 r. Atende S.A. zawarła także umowy nabycia 170.000 akcji Cryptomage S.A. od dotychczasowych akcjonariuszy za łączną cenę 2 zł. Na skutek tej transakcji, po dokonaniu wpisu w rejestrze akcjonariuszy Cryptomage S.A., łączny udział Emitenta w kapitale zakładowym Cryptomage S.A. wzrośnie do 56,01%. Tym samym spółki Cryptomage S.A. oraz Cryptomage Services Sp. z o.o. staną się jednostkami zależnymi Emitenta i wejdą w skład Grupy Kapitałowej.

## 2. Śródroczne skrócone jednostkowe sprawozdanie finansowe sporządzone zgodnie z MSSF UE

### 2.1. Jednostkowe sprawozdanie z sytuacji finansowej

| AKTYWA   | stan na<br>31.03.2026 | stan na<br>31.12.2025 | stan na<br>31.03.2025 |
|--|-----------------------|-----------------------|-----------------------|
| <b>Aktywa trwałe</b>   | <b>96 517</b>         | <b>90 536</b>         | <b>65 051</b>         |
| Rzeczowe aktywa trwałe   | 14 428                | 14 551                | 14 417                |
| Wartości niematerialne   | 7 915                 | 7 173                 | 5 043                 |
| Aktywa z tytułu prawa do użytkowania                                   | 6 830                 | 6 761                 | 8 529                 |
| Inwestycje w jednostkach podporządkowanych                             | 16 147                | 16 147                | 15 945                |
| Pozostałe długoterminowe aktywa finansowe                              | 33 655                | 27 533                | -                     |
| Aktywa wyceniane w wartości godziwej przez pozostałe całkowite dochody | 80                    | 80                    | 80                    |
| Aktywa z tytułu odroczonego podatku dochodowego                        | 2 929                 | 1 317                 | 3 044                 |
| Aktywa z tytułu umów z klientami                                       | 2 446                 | 3 691                 | 2 897                 |
| Pozostałe aktywa trwałe  | 12 087                | 13 283                | 15 096                |
| <b>Aktywa obrotowe</b>   | <b>102 082</b>        | <b>137 839</b>        | <b>135 147</b>        |
| Zapasy   | 6 745                 | 4 146                 | 6 002                 |
| Aktywa z tytułu umów z klientami                                       | 4 815                 | 6 872                 | 3 980                 |
| Należności z tytułu dostaw i usług                                     | 55 821                | 60 686                | 46 840                |
| Pozostałe należności   | 1 448                 | 1 771                 | 2 962                 |
| Pozostałe krótkoterminowe aktywa finansowe                             | 1 133                 | 880                   | 46 299                |
| Rozliczenia międzyokresowe krótkoterminowe                             | 11 373                | 9 739                 | 18 265                |
| Środki pieniężne i ich ekwiwalenty                                     | 20 747                | 53 745                | 10 799                |
| <b>AKTYWA RAZEM</b>  | <b>198 599</b>        | <b>228 375</b>        | <b>200 198</b>        |

| <b>PASYWA</b>   | stan na<br>31.03.2026 | stan na<br>31.12.2025 | stan na<br>31.03.2025 |
|---|-----------------------|-----------------------|-----------------------|
| <b>Kapitały własne</b>  | <b>100 342</b>        | <b>99 253</b>         | <b>88 923</b>         |
| Kapitał akcyjny   | 7 269                 | 7 269                 | 7 269                 |
| Kapitał zapasowy ze sprzedaży akcji powyżej wartości nominalnej | 14 753                | 14 753                | 14 753                |
| Zyski zatrzymane  | 78 320                | 77 231                | 66 901                |
| <b>Zobowiązania długoterminowe</b>                              | <b>19 589</b>         | <b>20 367</b>         | <b>24 869</b>         |
| Kredyty i pożyczki  | 2 170                 | 2 573                 | 5 726                 |
| Zobowiązania z tytułu leasingu                                  | 4 656                 | 4 396                 | 5 669                 |
| Pozostałe zobowiązania długoterminowe                           | 20                    | 20                    | 13                    |
| Rozliczenia międzyokresowe przychodów                           | 871                   | 750                   | 200                   |
| Zobowiązania z tytułu umów z klientami                          | 10 946                | 11 702                | 12 420                |
| Rezerwa na świadczenia emerytalne i podobne                     | 926                   | 926                   | 841                   |
| <b>Zobowiązania krótkoterminowe</b>                             | <b>78 668</b>         | <b>108 755</b>        | <b>86 406</b>         |
| Kredyty i pożyczki  | 5 459                 | 6 359                 | 5 840                 |
| Pozostałe zobowiązania finansowe                                | -                     | 46                    | 401                   |
| Zobowiązania z tytułu leasingu                                  | 2 325                 | 2 460                 | 2 848                 |
| Zobowiązania z tytułu umów z klientami                          | 14 535                | 14 012                | 16 537                |
| Zobowiązania z tytułu dostaw i usług                            | 27 033                | 55 372                | 29 368                |
| Zobowiązania z tytułu bieżącego podatku dochodowego             | 1 933                 | 894                   | 2 699                 |
| Pozostałe zobowiązania krótkoterminowe                          | 26 623                | 29 034                | 28 513                |
| Rozliczenia międzyokresowe przychodów                           | 656                   | 388                   | 73                    |
| Rezerwa na świadczenia emerytalne i podobne                     | 104                   | 190                   | 127                   |
| <b>PASYWA RAZEM</b>   | <b>198 599</b>        | <b>228 375</b>        | <b>200 198</b>        |

**2.2. Jednostkowe sprawozdanie z całkowitych dochodów**

|  | I kwartał<br>2026 r. | I kwartał<br>2025 r. |
|--|----------------------|----------------------|
| <b>Przychody netto ze sprzedaży</b>  | <b>54 935</b>        | <b>66 338</b>        |
| Koszt własny sprzedaży   | 43 967               | 53 339               |
| <b>Zysk brutto na sprzedaży</b>  | <b>10 968</b>        | <b>12 999</b>        |
| Pozostałe przychody operacyjne   | 127                  | 126                  |
| Koszty ogólnego zarządu  | 9 726                | 10 115               |
| Pozostałe koszty operacyjne  | 27                   | 35                   |
| <b>Zysk na działalności operacyjnej</b>  | <b>1 342</b>         | <b>2 975</b>         |
| Przychody finansowe  | 958                  | 1 446                |
| Koszty finansowe   | 890                  | 815                  |
| <b>Zysk przed opodatkowaniem</b>   | <b>1 410</b>         | <b>3 606</b>         |
| Podatek dochodowy  | 321                  | 735                  |
| <b>Zysk netto</b>  | <b>1 089</b>         | <b>2 871</b>         |
| Inne całkowite dochody:  |                      |                      |
| - które zostaną przekwalifikowane na zyski lub straty po spełnieniu określonych warunków | -                    | -                    |
| - które nie zostaną przekwalifikowane na zyski lub straty w kolejnych okresach           | -                    | -                    |
| <b>Suma dochodów całkowitych</b>   | <b>1 089</b>         | <b>2 871</b>         |
| <b>Zysk netto na jedną akcję (w zł)</b>  |                      |                      |
| Podstawowy   | 0,03                 | 0,08                 |
| Rozwodniony  | 0,03                 | 0,08                 |

### 2.3. Jednostkowe sprawozdanie z przepływów pieniężnych

|   | I kwartał<br>2026 r. | I kwartał<br>2025 r. |
|---|----------------------|----------------------|
| <b>DZIAŁALNOŚĆ OPERACYJNA</b>                                     |                      |                      |
| Zysk/ (strata) przed opodatkowaniem                               | 1 410                | 3 606                |
| Korekty razem:  | (24 111)             | (44 293)             |
| Amortyzacja   | 1 814                | 1 534                |
| Straty z tytułu różnic kursowych                                  | 44                   | (81)                 |
| Odsetki i udziały w zyskach (dywidendy)                           | (180)                | (593)                |
| (Zyski) / straty z działalności inwestycyjnej                     | (2)                  | (4)                  |
| Inne korekty  | (340)                | 441                  |
| Zmiana kapitału pracującego:                                      | (25 011)             | (42 521)             |
| Zapasy  | (2 599)              | (3 357)              |
| Należności i aktywa z tytułu umów                                 | 8 488                | 427                  |
| Zobowiązania i rezerwy  | (30 900)             | (39 591)             |
| Zmiana stanu pozostałych aktywów                                  | (436)                | (3 069)              |
| Przepływy z działalności operacyjnej                              | (22 701)             | (40 687)             |
| Podatek dochodowy zapłacony                                       | (894)                | (972)                |
| <b>Przepływy pieniężne netto z działalności operacyjnej</b>       | <b>(23 595)</b>      | <b>(41 659)</b>      |
| <b>DZIAŁALNOŚĆ INWESTYCYJNA</b>                                   |                      |                      |
| Wpływy:   | 1 992                | 3 433                |
| Zbycie wartości niematerialnych oraz rzeczowych aktywów trwałych  | 3                    | 5                    |
| Spłata udzielonych pożyczek                                       | 1 449                | 3 428                |
| Dotacje   | 540                  | -                    |
| Wydatki:  | 9 045                | 4 722                |
| Nabycie wartości niematerialnych oraz rzeczowych aktywów trwałych | 1 845                | 1 122                |
| Udzielenie pożyczki jednostce zależnej                            | 7 200                | 3 600                |
| <b>Przepływy pieniężne netto z działalności inwestycyjnej</b>     | <b>(7 053)</b>       | <b>(1 289)</b>       |
| <b>DZIAŁALNOŚĆ FINANSOWA</b>                                      |                      |                      |
| Wpływy:   | 904                  | 4 877                |
| Kredyty i pożyczki  | 904                  | 4 877                |
| Wydatki:  | 3 254                | 2 911                |
| Spłaty kredytów i pożyczek  | 2 213                | 1 930                |
| Płatności zobowiązań z tytułu umów leasingu                       | 747                  | 685                  |
| Odsetki   | 195                  | 259                  |
| Inne wydatki finansowe  | 99                   | 37                   |
| <b>Przepływy pieniężne netto z działalności finansowej</b>        | <b>(2 350)</b>       | <b>1 966</b>         |
| <b>PRZEPŁYWY PIENIĘŻNE NETTO RAZEM</b>                            | <b>(32 998)</b>      | <b>(40 982)</b>      |
| Bilansowa zmiana stanu środków pieniężnych, w tym                 | (32 998)             | (40 982)             |
| - zmiana stanu środków pieniężnych z tytułu różnic kursowych      | -                    | -                    |
| <b>Środki pieniężne na początek okresu</b>                        | <b>53 745</b>        | <b>51 781</b>        |
| <b>Środki pieniężne na koniec okresu</b>                          | <b>20 747</b>        | <b>10 799</b>        |

**2.4. Zestawienie zmian w jednostkowym kapitale własnym**

|   | Kapitał<br>zakładowy | Kapitał zapasowy<br>ze sprzed. akcji<br>pow. wartości<br>nominalnej | Zyski<br>zatrzymane | Kapitał własny<br>ogółem |
|---|----------------------|---|---------------------|--------------------------|
| <b>I kwartał 2026 r.</b>                  |                      |   |                     |                          |
| <b>Kapitał własny na dzień 1.01.2026</b>  | <b>7 269</b>         | <b>14 753</b>   | <b>77 231</b>       | <b>99 253</b>            |
| Suma dochodów całkowitych                 | -                    | -   | 1 089               | 1 089                    |
| <i>Zysk netto</i>                         | -                    | -   | 1 089               | 1 089                    |
| <b>Kapitał własny na dzień 31.03.2026</b> | <b>7 269</b>         | <b>14 753</b>   | <b>78 320</b>       | <b>100 342</b>           |
| <b>2025 r.</b>                            |                      |   |                     |                          |
| <b>Kapitał własny na dzień 1.01.2025</b>  | <b>7 269</b>         | <b>14 753</b>   | <b>64 030</b>       | <b>86 052</b>            |
| Suma dochodów całkowitych                 | -                    | -   | 13 201              | 13 201                   |
| <i>Zysk netto</i>                         | -                    | -   | 13 201              | 13 201                   |
| <b>Kapitał własny na dzień 31.12.2025</b> | <b>7 269</b>         | <b>14 753</b>   | <b>77 231</b>       | <b>99 253</b>            |
| <b>I kwartał 2025 r.</b>                  |                      |   |                     |                          |
| <b>Kapitał własny na dzień 1.01.2025</b>  | <b>7 269</b>         | <b>14 753</b>   | <b>64 030</b>       | <b>86 052</b>            |
| Suma dochodów całkowitych                 | -                    | -   | 2 871               | 2 871                    |
| <i>Zysk netto</i>                         | -                    | -   | 2 871               | 2 871                    |
| <b>Kapitał własny na dzień 31.03.2025</b> | <b>7 269</b>         | <b>14 753</b>   | <b>66 901</b>       | <b>88 923</b>            |

### **3. Sprawozdanie Zarządu z działalności Grupy Kapitałowej**

#### **3.1. Podstawowa działalność**

Jednostką dominującą Grupy Kapitałowej Atende („Grupa”, „Grupa Kapitałowa”, „Grupa Atende”) jest Atende S.A. („Spółka”, „Emitent”, „Atende”) z siedzibą w Warszawie, plac Konesera 10a, zarejestrowana w Sądzie Rejonowym dla m.st. Warszawy, XIV Wydział Gospodarczy KRS, pod numerem KRS: 0000320991, kapitał zakładowy: 7 268 668,80 zł w całości wpłacony, NIP: 954-23-57-358, REGON: 276930771. Spółka jest notowana na Giełdzie Papierów Wartościowych w Warszawie od 28 maja 2012 r.

Podstawowym przedmiotem działalności Emitenta jest integracja systemów teleinformatycznych. Spółka posiada ponad trzydziestoletnie doświadczenie w realizacji zaawansowanych projektów wdrożeniowych w tym obszarze. Atende rozwija również kompetencje w zakresie tworzenia oprogramowania, cyberbezpieczeństwa, technologii blockchain, usług zarządzanych oraz outsourcingu IT, pozostając jedną z czołowych firm branży IT w Polsce.

Poprzez spółki zależne Grupa Kapitałowa Emitenta prowadzi działalność w perspektywicznych, wyspecjalizowanych segmentach rynku IT. Atende Industries sp. z o.o. koncentruje się na rozwoju platform chmurowych dla Przemysłu 4.0, ze szczególnym uwzględnieniem nowoczesnej energetyki i rozwiązań Smart Grid. Phoenix Systems sp. z o.o. rozwija autorski system operacyjny czasu rzeczywistego dla rynku Internetu Rzeczy, stanowiący fundament dla budowy zaawansowanych rozwiązań technologicznych, w tym inteligentnych urządzeń pomiarowych dla sektora energetycznego i gazowego oraz oprogramowania dla branży lotniczej i kosmicznej. OmniChip sp. z o.o. specjalizuje się w projektowaniu układów elektronicznych, TrustIT sp. z o.o. świadczy nowoczesne usługi zdalnego utrzymania systemów IT, natomiast A2 Customer Care sp. z o.o. wdraża specjalistyczne rozwiązania w zakresie billingu, obsługi klienta oraz systemów klasy ERP. Stowarzyszona spółka Cryptomage S.A. oferuje autorskie rozwiązania klasy NDR (Network Detection and Response), służące do wykrywania oraz analizy zagrożeń cyberbezpieczeństwa w sieciach informatycznych.

#### **3.2. Skład organów Spółki**

W dniu 16 grudnia 2025 r. Rada Nadzorcza Spółki podjęła uchwałę o powołaniu ze skutkiem od dnia 7 stycznia 2026 r. Pana Piotra Kaczmarka do Zarządu Spółki i pełnienia przez niego funkcji wiceprezesa Zarządu. Od 7 stycznia 2026 r. Zarząd funkcjonuje w czteroosobowym składzie:

- Mariusz Stusiński – prezes Zarządu,
- Iwona Bakuła – wiceprezes Zarządu,
- Jacek Szczepański – wiceprezes Zarządu,
- Piotr Kaczmarek- wiceprezes Zarządu.

W dniu 14 stycznia 2026 r. nadzwyczajne walne zgromadzenie Spółki powołało Pawła Klimkowskiego na członka Rady Nadzorczej Emitenta. Od tego dnia Rada Nadzorcza funkcjonuje w sześciuosobowym składzie:

- Roman Szwed – przewodniczący Rady Nadzorczej,
- Patrycja Buchowicz – wiceprzewodnicząca Rady Nadzorczej,
- Renata Neidrowska – członek Rady Nadzorczej,
- Paweł Klimkowski – członek Rady Nadzorczej,
- Maciej Matusiak – członek Rady Nadzorczej,
- Piotr Nadolski – członek Rady Nadzorczej.

#### **3.3. Opis organizacji Grupy Kapitałowej**

##### **3.3.1. Struktura Grupy Kapitałowej**

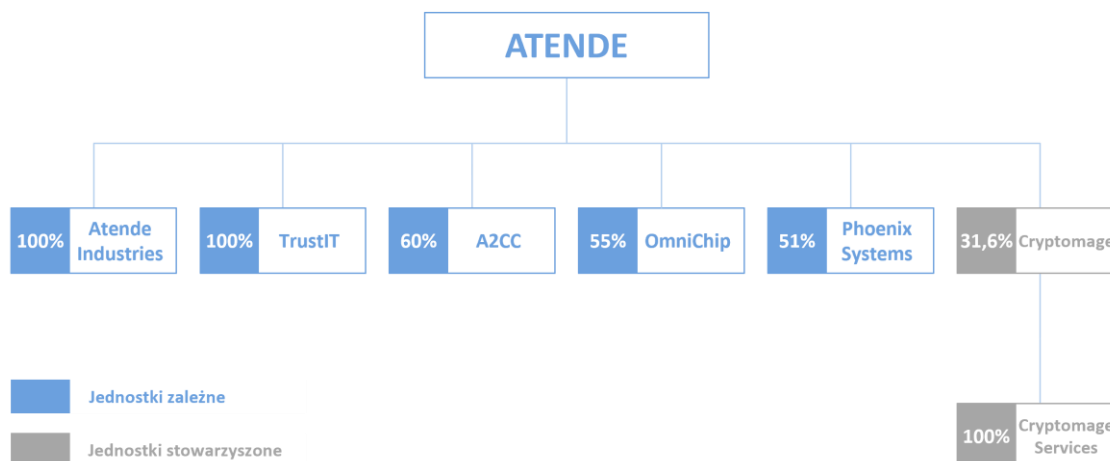
Na dzień 31 marca 2026 r. Grupa Kapitałowa Atende składała się z 6 podmiotów:

- jednostki dominującej Atende S.A.,
- 5 jednostek zależnych:
  - Atende Industries sp. z o.o. z siedzibą w Warszawie, w której Emitent posiada 100% kapitału zakładowego i głosów na zgromadzeniu wspólników,
  - TrustIT sp. z o.o. z siedzibą w Łodzi, w której Emitent posiada 100% udziałów i głosów na zgromadzeniu wspólników,
  - A2 Customer Care sp. z o.o. z siedzibą we Wrocławiu, w której Emitent posiada 60% kapitału zakładowego i głosów na zgromadzeniu wspólników,
  - OmniChip sp. z o.o. z siedzibą w Warszawie, w której Emitent posiada 55% kapitału zakładowego i głosów na zgromadzeniu wspólników,
  - Phoenix Systems sp. z o.o. z siedzibą w Warszawie, w której Emitent posiada 51% kapitału zakładowego i głosów na zgromadzeniu wspólników.

Spółki z Grupy Atende zostały utworzone na czas nieokreślony.

Dodatkowo, Emitent posiadał na dzień bilansowy 31,63% udziału w kapitale zakładowym i w głosach na zgromadzeniu akcjonariuszy Cryptomage S.A. Spółka Cryptomage S.A. posiada podmiot zależny, w 100% kontrolowany przez nią – Cryptomage Services sp. z o.o. z siedzibą w Warszawie.

Struktura organizacyjna Grupy Kapitałowej wraz z jednostkami stowarzyszonymi na koniec okresu objętego sprawozdaniem.



### 3.3.2. Jednostki podlegające i niepodlegające konsolidacji

Wszystkie spółki zależne są konsolidowane metodą pełną. Udziały w jednostkach stowarzyszonych wyceniane są metodą praw własności.

### 3.3.3. Zmiany organizacji Grupy Kapitałowej

W I kwartale 2026 r. zmiany nie miały miejsca.

## 3.4. Komentarz Zarządu dotyczący dokonania Emitenta w I kwartale 2026 r.

Grupa Atende osiągnęła w I kwartale 2026 r. wyniki finansowe niższe niż w analogicznym okresie roku ubiegłego. Należy jednak podkreślić, że działalność Grupy – a w szczególności spółki Atende – charakteryzuje się istotną sezonowością sprzedaży, dlatego osiągnięte rezultaty można ocenić jako satysfakcjonujące. Analizując wyniki, warto również pamiętać, że I kwartał 2025 r. był dla Grupy Atende oraz samej Spółki okresem rekordowym pod względem przychodów ze sprzedaży oraz wyjątkowo dobry pod względem osiągniętych wyników finansowych.

Główną przyczyną niższych niż rok wcześniej wyników była istotnie mniejsza sprzedaż do klientów sektora publicznego. Jednocześnie należy zaznaczyć, że w I kwartale 2025 r. sprzedaż w tym segmencie osiągnęła wyjątkowo wysoki, rekordowy poziom. Obserwowany spadek w I kwartale 2026 r. ma charakter przejściowy i nie stanowi trwałego trendu. Pozytywnym sygnałem są natomiast wzrosty sprzedaży w innych strategicznych sektorach działalności Grupy, tj. w sektorze telekomunikacji i mediów, energetyce oraz w sektorze przemysłu, handlu i usług.

Na podkreślenie zasługuje również dalszy rozwój spółek zależnych. Ich kontrybucja do skonsolidowanego wyniku EBITDA Grupy była dodatnia. Przychody ze sprzedaży spółek zależnych w raportowanym okresie utrzymały się na poziomie porównywalnym do ubiegłorocznego (Phoenix Systems) lub były wyższe niż rok wcześniej (pozostałe spółki zależne).

W I kwartale 2026 r. skonsolidowane przychody Grupy Atende zmniejszyły się o 11% r/r i wyniosły 69,4 mln zł. Pomimo niższego poziomu sprzedaży, dzięki poprawie marży brutto, Grupa wypracowała zysk brutto na sprzedaży na poziomie zbliżonym do osiągniętego rok wcześniej (17,6 mln zł wobec 17,8 mln zł w I kwartale 2025 r.). W połączeniu z umiarkowanym wzrostem kosztów ogólnego zarządu (o 0,5 mln zł, tj. 3% r/r) przełożyło się to na osiągnięcie 1,8 mln zł zysku z działalności operacyjnej wobec 2,9 mln zł rok wcześniej, co oznacza spadek o 37%. Analogiczne tendencje widoczne są również na poziomie wyniku EBITDA, wyniku przed opodatkowaniem oraz wyniku netto. W I kwartale 2026 r. zysk EBITDA wyniósł 5,1 mln zł i był niższy o 14% r/r. Z kolei zysk netto przypisany akcjonariuszom jednostki dominującej osiągnął poziom 0,5 mln zł, wobec 1,9 mln zł w analogicznym okresie roku poprzedniego.

| Wybrane dane finansowe                 | Grupa Kapitałowa Atende |                   |                 | Atende S.A.       |                   |                 |
|--|-------------------------|-------------------|-----------------|-------------------|-------------------|-----------------|
|  | I kwartał 2026 r.       | I kwartał 2025 r. | Zmiana          | I kwartał 2026 r. | I kwartał 2025 r. | Zmiana          |
| Przychody ze sprzedaży                 | 69 382                  | 77 741            | (11)%           | 54 935            | 66 338            | (17)%           |
| Zysk brutto na sprzedaży               | 17 555                  | 17 784            | (1)%            | 10 968            | 12 999            | (16)%           |
| <i>Marża zysku brutto na sprzedaży</i> | <i>25,3%</i>            | <i>22,9%</i>      | <i>2,4 p.p.</i> | <i>20,0%</i>      | <i>19,6%</i>      | <i>0,4 p.p.</i> |
| Koszty ogólnego zarządu                | 15 826                  | 15 318            | 3%              | 9 726             | 10 115            | (4)%            |
| Zysk na działalności operacyjnej       | 1 813                   | 2 892             | (37)%           | 1 342             | 2 975             | (55)%           |
| EBITDA <sup>1</sup>                    | 5 080                   | 5 916             | (14)%           | 3 156             | 4 509             | (30)%           |
| Zysk przed opodatkowaniem              | 1 138                   | 2 450             | (54)%           | 1 410             | 3 606             | (61)%           |
| Zysk netto <sup>2</sup>                | 484                     | 1 914             | (75)%           | 1 089             | 2 871             | (62)%           |

<sup>1</sup> EBITDA= Zysk (strata) na działalności operacyjnej + amortyzacja (wskaźnik niezdefiniowany w MSSF)

<sup>2</sup> dla Grupy Atende zysk (strata) netto przypisany akcjonariuszom podmiotu dominującego

Spółka Atende również osiągnęła wyniki niższe niż w wyjątkowo dobrym I kwartale 2025 r. Przy spadku przychodów ze sprzedaży o 17% r/r, zysk brutto na sprzedaży zmniejszył się o 16%. Jednocześnie, dzięki utrzymaniu dyscypliny kosztowej i niższym niż rok wcześniej kosztom ogólnego zarządu, Spółka utrzymała dodatni wynik na działalności operacyjnej, choć na niższym poziomie niż przed rokiem. Na poziomie EBITDA Atende wypracowała 3,2 mln zł zysku wobec 4,5 mln zł rok wcześniej. Wynik netto Spółki wyniósł natomiast 1,1 mln zł, wobec 2,9 mln zł osiągniętych w I kwartale 2025 r.

### Sprzedaż Grupy Kapitałowej wg segmentów rynku

W I kwartale 2026 r. w segmencie integracji systemów teleinformatycznych Atende osiągnięto słabsze wyniki finansowe w stosunku do analogicznego okresu roku poprzedniego. Zarówno przychody ze sprzedaży, jak i marża ze sprzedaży były niższe o 17% niż w I kwartale 2025 r. To spowodowało, że zysk EBITDA segmentu w I kwartale br. był niższy niż rok wcześniej (spadek o 31%, do 1,9 mln zł).

W segmencie integracji systemów teleinformatycznych spółek zależnych w I kwartale 2026 r. z wyższej o 20% niż rok wcześniej sprzedaży wypracowano wyższą marżę ze sprzedaży (wzrost o 19% r/r). Jednakże wyższe niż rok wcześniej koszty spowodowały, że zysk EBITDA był nieznacznie niższy niż w I kwartale 2025 r. (spadek o 0,1 mln zł do 2,3 mln zł).

| Skonsolidowana sprzedaż wg segmentów rynku <sup>1</sup>         | I kwartał 2026 r. | I kwartał 2025 r. | Zmiana            |
|---|-------------------|-------------------|-------------------|
| <b>Integracja systemów teleinformatycznych Atende</b>           |                   |                   |                   |
| Przychody ze sprzedaży  | 54 558            | 65 983            | (17)%             |
| Marża ze sprzedaży <sup>2</sup>                                 | 17 760            | 21 408            | (17)%             |
| <i>% marża ze sprzedaży</i>                                     | <i>32,6%</i>      | <i>32,4%</i>      | <i>0,2 p.p.</i>   |
| EBITDA <sup>3</sup>   | 3 037             | 4 406             | (31)%             |
| <b>Integracja systemów teleinformatycznych spółek zależnych</b> |                   |                   |                   |
| Przychody ze sprzedaży  | 15 252            | 12 740            | 20%               |
| Marża ze sprzedaży <sup>2</sup>                                 | 12 424            | 10 475            | 19%               |
| <i>% marża ze sprzedaży</i>                                     | <i>81,5%</i>      | <i>82,2%</i>      | <i>(0,7) p.p.</i> |
| EBITDA <sup>3</sup>   | 2 321             | 2 433             | (5)%              |

<sup>1</sup> bez wyłączeń konsolidacyjnych oraz przychodów pozostałych

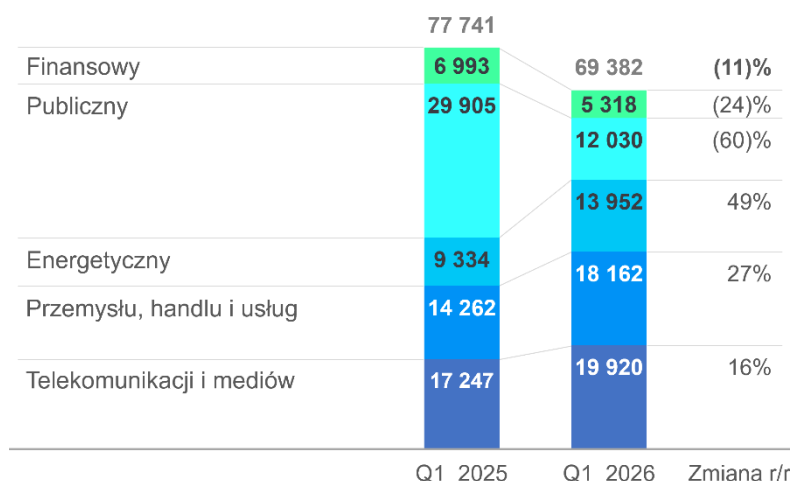
<sup>2</sup> Marża ze sprzedaży = Przychody ze sprzedaży - Koszty sprzedaży zmienne

<sup>3</sup> EBITDA= Zysk (strata) na działalności operacyjnej + amortyzacja (wskaźnik niezdefiniowany w MSSF)

### Sprzedaż Grupy Kapitałowej wg sektorów rynku

W I kwartale 2026 r. Grupa Atende osiągnęła istotnie niższą niż rok wcześniej sprzedaż w sektorze publicznym (spadek o 17,9 mln zł). Należy jednak podkreślić, że I kwartał 2025 r. był rekordowym pierwszym kwartałem pod względem przychodów ze sprzedaży do klientów tego sektora. Jednocześnie w sektorach telekomunikacji i mediów, energetycznym oraz przemysłu, handlu i usług Grupa odnotowała w I kwartale 2026 r. wzrost przychodów ze sprzedaży.

Sprzedaż Grupy Atende wg sektorów rynku



Największą sprzedaż w I kwartale 2026 r. zrealizowano w kluczowym dla Emitenta sektorze telekomunikacji i mediów, gdzie Grupa Atende uzyskała przychody ze sprzedaży w wysokości 19,9 mln zł, co oznacza wzrost o 16% w stosunku do analogicznego okresu roku poprzedniego. Udział przychodów z tego sektora zwiększył się z 22% skonsolidowanych przychodów w I kwartale 2025 r. do 29% w bieżącym roku. W ramach tego sektora największe znaczenie miały prace wykonywane przez spółkę Atende na rzecz operatorów telefonii komórkowej, głównie w zakresie rozbudowy infrastruktury do transmisji danych, w tym w zakresie technologii LTE oraz rozliczeń i billingu usług IP. Przychody od operatorów mobilnych, którzy stanowią najbardziej stabilną grupę klientów Atende, wyniosły w I kwartale 2025 r. 18,9 mln zł, wobec 13,9 mln zł rok wcześniej.

Drugim sektorem pod względem wielkości sprzedaży w raportowanym okresie był sektor przemysłu, handlu i usług. Przychody od klientów sektora w I kwartale 2026 r. były wyższe niż rok wcześniej o 27% i wyniosły 18,2 mln zł. Udział sektora w skonsolidowanych przychodach w I kwartale br. wyniósł 26%, w porównaniu z 18% w analogicznym okresie roku poprzedniego. Największe projekty wykonano dla spółki transportowej w obszarze infrastruktury sieciowej (1,9 mln zł), dla spółki handlowej w obszarze infrastruktury pod sztuczną inteligencją (1,0 mln zł) oraz dla spółki przemysłowej z sektora obronnego w zakresie rozbudowy warstwy sieciowej w centrum danych (0,6 mln zł). Poza wzrostem sprzedaży osiągniętym przez Atende, również działające w tym sektorze spółki zależne OmniChip, Phoenix Systems i TrustIT osiągnęły łącznie w I kwartale 2026 r. przychody wyższe niż rok wcześniej (7,1 mln zł vs. 6,3 mln zł).

Najwyższy wzrost sprzedaży w I kwartale 2026 r. osiągnięto w sektorze energetycznym. Grupa Atende wypracowała w raportowanym okresie przychody ze sprzedaży w wysokości 14,0 mln zł, co oznacza wzrost o 49% w stosunku do analogicznego okresu roku poprzedniego. Wzrosty osiągnięto zarówno w Atende, jak i w spółkach zależnych. Udział sektora w skonsolidowanych przychodach w I kwartale br. wyniósł 20%, w porównaniu z 12% rok wcześniej. Największe zrealizowane przez Atende kontrakty dotyczyły rozbudowy systemu komunikacji (6,6 mln zł) oraz rozwoju i utrzymania infrastruktury zasilania gwarantowanego (0,8 mln zł) u operatorów energetycznych. Spółka A2 Customer Care, realizująca wdrożenia specjalistycznych rozwiązań w zakresie obsługi klienta, billingu oraz systemów klasy ERP, uzyskała przychody w wysokości 4,4 mln zł w porównaniu z 3,6 mln zł rok wcześniej. Z kolei działalność związana z inteligentnymi sieciami energetycznymi, realizowana przez Atende Industries, przyniosła 3,8 mln zł przychodów ze sprzedaży wobec 2,8 mln zł w I kwartale 2025 r.

Przychody od klientów sektora publicznego wyniosły 12,0 mln zł, co oznacza spadek o 60% w stosunku do I kwartału 2025 r., który był rekordowym pierwszym kwartałem pod względem przychodów ze sprzedaży do klientów tego sektora. Udział sektora w skonsolidowanych przychodach w I kwartale 2026 r. wyniósł 17%, w porównaniu z 38% w analogicznym okresie roku poprzedniego. Najwięcej projektów zrealizowano dla jednostek administracji państwowej. Niska sprzedaż do klientów sektora jest okresową fluktuacją, nie zaś trendem. W kolejnych okresach przewidywane jest uzyskanie przychodów na poziomie typowym dla działalności Atende w tym sektorze.

Skonsolidowana sprzedaż do klientów sektora finansowego w I kwartale 2026 r. była na poziomie niższym w stosunku do osiągniętej rok wcześniej (5,3 mln zł w raportowanym okresie, spadek o 24% r/r). Przychody z tego sektora stanowiły 8% skonsolidowanych przychodów w I kwartale 2026 r. wobec 9% rok wcześniej. Największą sprzedaż w raportowanym okresie osiągnięto do banków oraz podmiotów rynku kapitałowego. Największe realizacje w sektorze dotyczyły dostawy i wdrożenia infrastruktury systemowej w spółce rynku kapitałowego (0,8 mln zł). Dodatkowo realizowane były mniejsze kontrakty dla szeregu podmiotów sektora finansowego, zwłaszcza w zakresie outsourcingu, usług serwisowych i usług *cloud computing*.

| Struktura sprzedaży Grupy Kapitałowej wg sektorów rynku | I kwartał 2026 r. | I kwartał 2025 r. | Zmiana       |
|---|-------------------|-------------------|--------------|
| Telekomunikacja i media                                 | 19 920            | 17 247            | 16%          |
| Przemysł, handel, usługi                                | 18 162            | 14 262            | 27%          |
| Energetyka  | 13 952            | 9 334             | 49%          |
| Publiczny   | 12 030            | 29 905            | (60)%        |
| Finanse   | 5 318             | 6 993             | (24)%        |
| <b>RAZEM</b>  | <b>69 382</b>     | <b>77 741</b>     | <b>(11)%</b> |

W kolejnych okresach Emitent będzie konsekwentnie dążył do utrzymania zrównoważonej struktury sprzedaży we wszystkich kluczowych sektorach rynku. Jednocześnie, wykorzystując posiadane doświadczenie, kompetencje eksperckie oraz rozwijane rozwiązania technologiczne, Atende zamierza koncentrować się na dynamicznym zwiększaniu sprzedaży w sektorze operatorów telekomunikacji mobilnej, dystrybutorów energii elektrycznej oraz instytucji i przedsiębiorstw związanych z obronnością.

### Spółki Grupy Kapitałowej

Spółka **Atende** w I kwartale 2026 r. prowadziła działalność w obszarze integracji IT, rozwiązań własnych oraz infrastruktury IT. Największe i najbardziej złożone projekty dotyczyły dostaw i wdrożeń urządzeń sieciowych i systemowych, a także autorskich rozwiązań dla klientów z sektorów telekomunikacyjnego i energetycznego. Poza bieżącą działalnością integracyjną I kwartał 2026 r. był kolejnym okresem wzmacniania współpracy z partnerami technologicznymi. W ramach nowego programu Cisco 360 Partner Program Atende uzyskało status partnerski Cisco we wszystkich pięciu obszarach kompetencyjnych, w tym w czterech na poziomie Preferred Partner. Spółka zdobyła również najwyższy status partnerski Fortinet – Expert. Dodatkowo trzech inżynierów Atende uzyskało certyfikacje z zakresu VMware VCF, stanowiące kluczowy element wymagań dla poziomu partnerstwa Broadcom Premier.

W obszarze telekomunikacyjnym Atende rozwijało współpracę z operatorami mobilnymi, realizując projekty związane z rozbudową rdzeni sieci pakietowych. Jednocześnie kontynuowano rozwój autorskiego systemu SMaCS (Service Management and Charging System), służącego do zarządzania usługami abonenckimi i ich rozliczania w sieciach IP. W I kwartale 2026 r. Spółka podpisała umowę o współpracy w zakresie rozwoju i utrzymania rdzenia sieci pakietowej w latach 2026–2028 z jednym z operatorów telekomunikacyjnych. Rozwiązanie, oparte na technologiach Cisco oraz produktach własnych Atende, umożliwi obsługę abonentów sieci w technologiach 2G/3G/4G/5G NSA oraz najnowszej architekturze 5G SA.

Dodatkowo Atende uzyskało oficjalne potwierdzenie kompetencji Cisco Internet Infrastructure for Providers. Stanowi to istotny krok w dalszym rozwoju oferty dla operatorów i dostawców usług w modelu EA 3.0. Równolegle Spółka realizowała kolejne działania formalne związane z rozszerzeniem obecności w programie partnerskim Cisco. Złożony został wniosek o dołączenie do ścieżki EA 3.0 Partner Connectivity w ramach Cisco Partner Program Enrollment (PPE), który uzyskał akceptację. Zdobyte kompetencje oraz zatwierdzenie w ramach EA 3.0 potwierdzają zaangażowanie Atende w rozwój zaawansowanych usług dla sektora operatorskiego i wzmacniają pozycję Spółki jako partnera technologicznego Cisco.

W obszarze innowacji rozpoczęto prace nad wdrożeniem mechanizmów sztucznej inteligencji (AI) do usługi Atende Security Suite, obejmującej monitorowanie, wykrywanie oraz obsługę incydentów bezpieczeństwa. Planowane rozwiązanie ma umożliwić szybszą i bardziej precyzyjną analizę zagrożeń cyberbezpieczeństwa, przekładając się na dalsze podnoszenie poziomu ochrony klientów korzystających z usługi. Rozwiązanie bazuje na autorskim know-how Atende oraz silniku AI opracowanym przez dział odpowiedzialny za innowacje.

Spółka kontynuowała również rozwój rozwiązania ChainDoc („trwały nośnik”) opartego na technologii blockchain. W I kwartale 2026 r. oferta Atende została wybrana jako najlepsza w postępowaniu dotyczącym świadczenia usług trwałego nośnika dla zrzeszenia banków spółdzielczych. Jednocześnie rozpoczęto prace przygotowawcze związane z wdrożeniem systemu umożliwiającego obsługę ponad 300 banków spółdzielczych w zakresie tej usługi.

W segmencie oprogramowania Atende pozyskało kontrakt na wdrożenie i rozwój systemu opartego na platformie Decidim dla Urzędu Miasta Krakowa. Spółka obserwuje rosnące zainteresowanie jednostek samorządu terytorialnego rozwiązaniami bazującymi na platformie Decidim.

Warto również odnotować tradycyjnie realizowaną w I kwartale organizację i koordynację działań IT związanych z Finałem Wielkiej Orkiestry Świątecznej Pomocy. Atende odpowiadało za zapewnienie obsługi IT oraz cyberbezpieczeństwa wydarzenia, wykorzystując m.in. autorskie rozwiązanie Atende Security Suite oraz sondę sieciową Cryptomage CyberEye. Dzięki zastosowanym rozwiązaniom zapewniono kompleksową ochronę przed zagrożeniami w cyberprzestrzeni oraz nieprzerwane funkcjonowanie systemów IT podczas Finału.

Spółka **Atende Industries**, rozwijająca oprogramowanie dla Przemysłu 4.0, a w szczególności systemy typu Big Data dla nowoczesnej energetyki, w I kwartale 2026 r. kontynuowała realizację kluczowych projektów produktowych związanych z transformacją sektora energetycznego oraz rozwojem technologii przetwarzania danych dla systemów IoT.

Najważniejszym projektem Spółki pozostawał rozwój platformy redGrid dla systemu AMI obsługującego ponad 3,2 mln inteligentnych liczników w sieci Energa-Operator. W raportowanym okresie prace koncentrowały się przede wszystkim na dostosowaniu systemu do wymagań Centralnego Systemu Informacji Rynku Energii (CSIRE), którego wdrożenie realizowane jest zgodnie z harmonogramem regulacyjnym.

Równolegle Atende Industries intensywnie rozwijała platformę besmart.energy, przeznaczoną dla podmiotów energetyki rozproszonej opartej o OZE, społeczności energetycznych oraz firm do zarządzania własną infrastrukturą energetyczną. W I kwartale 2026 r. spółka aktywnie rozbudowywała sieć partnerów handlowych wspierających dystrybucję platformy w segmencie magazynów energii oraz spółdzielni energetycznych. Kontynuowano także rozwój bazy danych TStorage w ramach projektu IPCEI-CIS, obejmujący implementację nowych funkcjonalności, które zostaną wykorzystane w rozwiązaniach partnerów z Niemiec, Hiszpanii i Polski.

Dla spółki **Phoenix Systems**, rozwijającej autorski system operacyjny czasu rzeczywistego Phoenix-RTOS, działającej w segmentach Smart Grid, Defence (segment lotnictwa bezałogowego / UAV) oraz Space, I kwartał 2026 r. był okresem dalszego intensywnego rozwoju działalności, w szczególności w obszarze produktowym i realizacji strategicznych projektów europejskich.

W segmencie Smart Grid spółka utrzymała wysoką dynamikę komercjalizacji swoich rozwiązań, dostarczając blisko 250 tys. licencji na oprogramowanie dla inteligentnych gazomierzy, co potwierdza dalszą rosnącą skalę wdrożeń rozwiązań opartych o system Phoenix-RTOS. Na datę sporządzenia niniejszego raportu segment ten pozostaje jednym z kluczowych obszarów monetyzacji technologii rozwijanych przez spółkę.

W segmencie lotnictwa bezałogowego (UAV/Defence) spółka kontynuowała rozwój pakietu kwalifikacyjnego DO-178C dla jądra Phoenix-RTOS, wzmacniając potencjał systemu w zastosowaniach wymagających wysokiego poziomu bezpieczeństwa i certyfikacji. Równolegle spółka rozwijała ofertę produktową w tym segmencie, nawiązując kolejne współpracy z producentami dronów oraz kontynuując współpracę z T-Systems International w ramach projektu IPCEI-CIS. Współpraca dotyczy budowy platformy dronowej, opartej o Phoenix-RTOS i Phoenix-PILOT, zintegrowanej z systemem autonomicznej logistyki.

W segmencie kosmicznym, w ramach realizacji projektu IPCEI-CIS, spółka osiągnęła kluczowy kamień milowy przygotowując model Phoenix-SAT do testów inżynierskich. Phoenix-SAT to satelita definiowany programowo oparty na Phoenix-RTOS i procesorze GR765 firmy Frontgrade Gaisler, w formacie 6U, który ma pełnić rolę architektury referencyjnej spółki dla szybko rosnącego rynku NewSpace. Projekt, realizowany przez spółkę we współpracy z Centrum Badań Kosmicznych PAN, ma potwierdzić możliwości Phoenix-RTOS w zastosowaniach kosmicznych i zakłada start misji na niską orbitę okołoziemską (LEO) w 2027 roku.

Równolegle do rozwoju technologicznego Zarząd Phoenix Systems w dniu 30 marca 2026 r. podjął uchwałę w sprawie rozpoczęcia przygotowań do pozyskania kapitału na przyspieszenie dalszego rozwoju spółki. Prace realizowane w ramach wykonania niniejszej uchwały obejmują m.in. przygotowanie do przekształcenia spółki w spółkę akcyjną, wybór doradców oraz przeprowadzenia zmian organizacyjnych.

Spółka **A2 Customer Care**, specjalizująca się w kompleksowym wdrażaniu zaawansowanych rozwiązań w obszarze obsługi klienta oraz systemów klasy ERP, w I kwartale 2026 r. koncentrowała się na realizacji prac związanych z wdrożeniem centralnych systemów billingowych i CRM dla dwóch spółek z Grupy Kapitałowej PGE S.A. W ramach projektu zaimplementowano m.in. mechanizmy komunikacji z Krajowym Systemem e-Faktur (KSeF) oraz kontynuowano procesy migracyjne obejmujące kolejne lokalizacje.

Równolegle dla klienta z sektora gazowego spółka prowadziła działania związane z wdrożeniem i rozwojem funkcjonalności obsługi KSeF w eksploatowanym systemie, a także realizowała zlecenia dotyczące dalszego rozwoju oraz modyfikacji użytkowanych przez klienta rozwiązań systemowych.

Dla spółki **OmniChip**, specjalizującej się w projektowaniu układów scalonych oraz urządzeń elektronicznych, I kwartał 2026 r. był okresem intensywnego rozwoju technologicznego oraz dalszej realizacji strategicznych projektów badawczo-rozwojowych. Równolegle z realizacją zamówień dla klientów zewnętrznych z branży półprzewodnikowej spółka rozpoczęła rozwój kolejnego autorskiego rozwiązania typu IP (Intellectual Property) w obszarze technologii NFC, konsekwentnie wzmacniając swoje kompetencje w tym perspektywicznym segmencie rynku. Istotnym wydarzeniem było również dołączenie OmniChip do grona oficjalnych członków NFC Forum, co potwierdza strategiczne zaangażowanie spółki w rozwój technologii komunikacji bliskiego zasięgu oraz wspiera jej pozycjonowanie na rynku międzynarodowym.

W raportowanym okresie OmniChip zakończył także realizację projektu REALHOLO, realizowanego w ramach konsorcjum rozwijającego innowacyjny przestrzenny modulator światła (SLM – Spatial Light Modulator) oparty na technologii mikrozwierciadeł. Opracowane rozwiązanie oferuje zaawansowane parametry modulacji fazy światła widzialnego, przewyższające możliwości technologii ciekłokrystalicznych. Równolegle spółka przeprowadziła rebranding oraz uruchomiła nową stronę internetową, lepiej odzwierciedlającą jej profil technologiczny, kompetencje projektowe oraz kierunek dalszego rozwoju w obszarze zaawansowanych technologii półprzewodnikowych.

W I kwartale 2026 r. spółka **TrustIT**, specjalizująca się w świadczeniu usług zdalnego utrzymania systemów IT, migracji środowisk domenowych i pocztowych oraz zarządzaniu rozwiązaniami Microsoft 365 i Google Workspace, realizowała projekty wzmacniające jej kompetencje w obszarze infrastruktury IT i cyberbezpieczeństwa. Do najważniejszych należały kompleksowa modernizacja infrastruktury sprzętowej i migracja środowiska produkcyjnego dla Medius, rozbudowa środowiska infrastrukturalnego dla ZOZ Błonie, obejmująca platformę dla systemów Oracle, rozwój sieci oraz wdrożenie rozwiązań backupowych, a także implementacja Microsoft Defender dla Novoferm.

Równolegle spółka kontynuowała rozwój organizacyjny poprzez wzmacnianie procesów HR, rozwój kompetencji technicznych zespołu oraz działania wspierające budowę pozycji eksperckiej w obszarze usług infrastrukturalnych i cyberbezpieczeństwa. TrustIT rozwijał również inicjatywy marketingowe i edukacyjne wspierające sprzedaż usług o wyższej wartości dodanej, konsekwentnie zwiększając swoją rolę jako wyspecjalizowanego partnera technologicznego Grupy Atende.

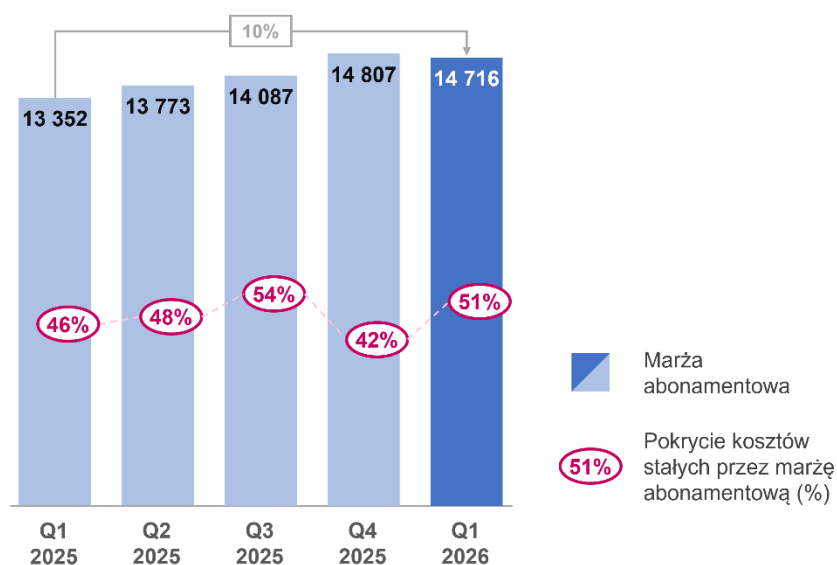
Stowarzyszona (na koniec I kwartału br.) spółka **Cryptomage**, działająca w obszarze cyberbezpieczeństwa, w I kwartale 2026 r. rozwijała sprzedaż autorskiego rozwiązania klasy NDR (*Network Detection and Response*) – Cyber Eye, m.in. w konsorcjum z Atende wdrożyła sondy NDR w Urzędzie Komunikacji Elektronicznej (UKE), w ramach projektu publicznego "Dostawa wraz z wdrożeniem systemów wspierających Cyberbezpieczeństwo w UKE". Produkt ten jest całkowicie polskim rozwiązaniem NDR, służącym do zaawansowanego wykrywania zagrożeń cybernetycznych oraz nietypowych zachowań w ruchu sieciowym, a jego obecność w zestawieniach Gartner potwierdza jego rozpoznawalność i konkurencyjność na rynku technologii bezpieczeństwa.

### 3.4.1. Sprzedaż usług o charakterze stałym

Grupa Atende koncentruje się na rozwoju usług o charakterze powtarzalnym, świadczonych w modelu abonamentowym. Obejmują one przede wszystkim usługi serwisowe i utrzymaniowe, stałe wsparcie inżynierskie, a także outsourcing IT oraz rozwiązania z zakresu cyberbezpieczeństwa. Kluczową cechą tego segmentu jest cykliczny model rozliczeń (najczęściej miesięczny) oraz długoterminowy charakter współpracy z klientami, wynikający z wieloletnich umów lub wydłużonych okresów wypowiedzenia. Zwiększanie udziału przychodów abonamentowych stanowi jeden z istotnych elementów strategii Grupy Atende, przyczyniając się do poprawy przewidywalności przychodów oraz stabilności wyników finansowych.

W I kwartale 2026 r. skonsolidowana marża ze sprzedaży usług abonamentowych wyniosła 14,7 mln zł, co oznacza wzrost o 10% r/r, i pokryła 51% kosztów stałych Grupy Atende w raportowanym okresie. Z kolei w stosunku do wcześniejszego kwartału, czyli IV kwartału 2025 r., marża była nieznacznie niższa. Największe znaczenie dla sprzedaży usług o charakterze stałym przez Grupę ma świadczenie przez Atende usług serwisowych i stałego wsparcia inżynierskiego oraz cyberbezpieczeństwa, usług outsourcingu IT realizowanych przez TrustIT oraz utrzymywania systemów odczytowych dla energetyki przez Atende Industries. W IV kwartale 2025 r. pokrycie kosztów stałych Grupy przez marżę abonamentową było na istotnie niższym poziomie w porównaniu do raportowanego okresu. Było to głównie rezultatem dwóch zdarzeń, które miały miejsce w ostatnim kwartale 2025 r. – ujęcia w kosztach A2CC szacowanych strat na projekcie PGE oraz rozliczenia projektów dotacyjnych w spółkach zależnych.

Sprzedaż usług abonamentowych Grupy Atende – ujęcie kwartalne



### **3.5. Opis czynników i zdarzeń o nietypowym charakterze mających znaczny wpływ na osiągnięte wyniki finansowe**

Nie wystąpiły.

### **3.6. Istotne wydarzenia w okresie objętym sprawozdaniem**

#### **Powołanie członka Rady Nadzorczej Atende**

Dnia 14 stycznia 2026 r. nadzwyczajne walne zgromadzenie Spółki powołało Pawła Klimkowskiego na członka Rady Nadzorczej Emitenta.

#### **Rozpoczęcie przygotowań do pozyskania kapitału na przyspieszenie rozwoju spółki zależnej**

Dnia 30 marca 2026 r. Emitent powziął informację od zależnej spółki Phoenix Systems („Spółka”) o podjęciu w dniu 30 marca 2026 r. przez zarząd Spółki uchwały w sprawie rozpoczęcia przygotowań do pozyskania kapitału na przyspieszenie rozwoju Spółki („Uchwała”). Zgodnie z Uchwałą prace obejmują między innymi przygotowanie do przekształcenia formy prawnej Spółki ze spółki z ograniczoną odpowiedzialnością w spółkę akcyjną, wyboru doradców oraz przeprowadzenia zmian organizacyjnych w Spółce i innych koniecznych działań.

### **3.7. Istotne wydarzenia po dacie bilansowej**

#### **Podwyższenie kapitału zakładowego Cryptomage S.A. i nabycie akcji Cryptomage S.A.**

W dniu 29 kwietnia 2026 r. Walne Zgromadzenie Cryptomage S.A. podjęło uchwałę w sprawie podwyższenia kapitału zakładowego spółki o kwotę 100 tys. zł. Podwyższenie zostało dokonane poprzez emisję 100.000 nowych, imiennych i uprzywilejowanych co do podziału majątku w przypadku likwidacji spółki akcji o wartości nominalnej 1 zł. Akcje zostały objęte przez Atende S.A.

W dniu 29 kwietnia 2026 r. Atende S.A. zawarła także umowy nabycia 170.000 akcji Cryptomage S.A. od dotychczasowych akcjonariuszy za łączną cenę 2 zł. Na skutek tej transakcji, po dokonaniu wpisu w rejestrze akcjonariuszy Cryptomage S.A., łączny udział Emitenta w kapitale zakładowym Cryptomage S.A. wzrośnie do 56,01%. Tym samym spółki Cryptomage S.A. oraz Cryptomage Services Sp. z o.o. staną się jednostkami zależnymi Emitenta i wejdą w skład Grupy Kapitałowej.

### **3.8. Wskazanie czynników, które w ocenie Emitenta będą miały wpływ na wyniki finansowe w kolejnych kwartałach**

Czynniki zewnętrzne, które mogą mieć wpływ na działalność operacyjną i wyniki finansowe Emitenta i jego Grupy Kapitałowej w najbliższych kwartałach, są następujące:

- zmiany prawne mające wpływ na zakres realizowanego przez spółkę zależną A2 Customer Care projektu wdrożenia systemu billingowego oraz CRM dla PGE Obrót S.A. i PGE Dystrybucja S.A.
- zmiany legislacyjne wpływające na wzrost kosztów spółek Grupy,
- napięcia w polityce handlu międzynarodowego, związane z cłami, między USA a resztą świata, mogące wpłynąć na ceny sprzętu IT oraz opóźnienia w łańcuchu dostaw, co może zwiększyć koszty projektów,
- wojna w Ukrainie oraz w Zatoce Perskiej,
- kurs złotego wobec euro i dolara,
- dostępność i oprocentowanie kredytów,
- poziom inflacji,
- tempo rozwoju gospodarczego Polski,
- stabilność sytuacji wewnętrznej w kraju,
- skłonność przedsiębiorstw do inwestycji w rozwój infrastruktury IT,
- poziom wykorzystania przez przedsiębiorstwa i inne podmioty funduszy unijnych,
- wzrost świadomości potrzeb w zakresie IT.

Do czynników wewnętrznych istotnych dla rozwoju spółek Grupy Atende zaliczyć należy:

- maksymalne wykorzystanie efektu synergii między spółkami wchodzącymi w skład Grupy,
- dynamiczne zwiększanie przychodów z segmentu usług, w tym z segmentu usług o charakterze stałym (abonamentowych),
- utrzymanie / uzyskanie najwyższych statusów partnerstwa u największych producentów sprzętu i oprogramowania,
- wzmocnienie działań sprzedażowych,
- stopień dywersyfikacji partnerów handlowych.

### 3.9. Pozostałe informacje

#### 3.9.1. Stanowisko Zarządu dotyczące możliwości zrealizowania wcześniej publikowanych prognoz wyników na dany rok

Spółka nie publikowała prognoz na 2026 r.

#### 3.9.2. Wskazanie akcjonariuszy posiadających bezpośrednio lub pośrednio przez podmioty zależne co najmniej 5% ogólnej liczby głosów na walnym zgromadzeniu Emitenta na dzień przekazania raportu

|  | Liczba akcji przedstawiona w poprzednim raporcie okresowym <sup>1</sup> | Udział w liczbie głosów na WZ przedstawiona w poprzednim raporcie okresowym <sup>1</sup> | Zmiana udziału w liczbie głosów na WZ w okresie 31.03.2026-27.05.2026 | Liczba akcji na dzień przekazania raportu <sup>2</sup> | Udział w liczbie głosów na WZ na dzień przekazania raportu <sup>2</sup> |
|--|---|--|---|--|---|
| Roman Szwed (poprzez podmioty powiązane Fundacja Rodzinna Spinoza i Spinoza Investments sp. z o.o. S.K.A.) | 11 956 958  | 32,90%   | -   | 11 956 958   | 32,90%  |
| Piotr Nadolski <sup>3</sup>  | 4 922 567   | 13,54%   | -   | 4 922 567  | 13,54%  |
| PKO BP Bankowy OFE <sup>4</sup>  | 3 636 358   | 10,01%   | (4 803)   | 3 631 555  | 9,99%   |
| Value Fund Poland Activist FIZ <sup>5</sup>  | 2 000 000   | 5,50%  |   | 2 000 000  | 5,50%   |
| Pozostali  | 13 827 461  | 38,07%   | 4 803   | 13 832 264   | 38,07%  |
| <b>Razem</b>   | <b>36 343 344</b>   | <b>100%</b>  | <b>nd.</b>  | <b>36 343 344</b>                                      | <b>100%</b>   |

<sup>1</sup> Stan według uzyskanych potwierdzeń na dzień 31 marca 2026 r.

<sup>2</sup> Stan według uzyskanych potwierdzeń do dnia 27 maja 2026 r.

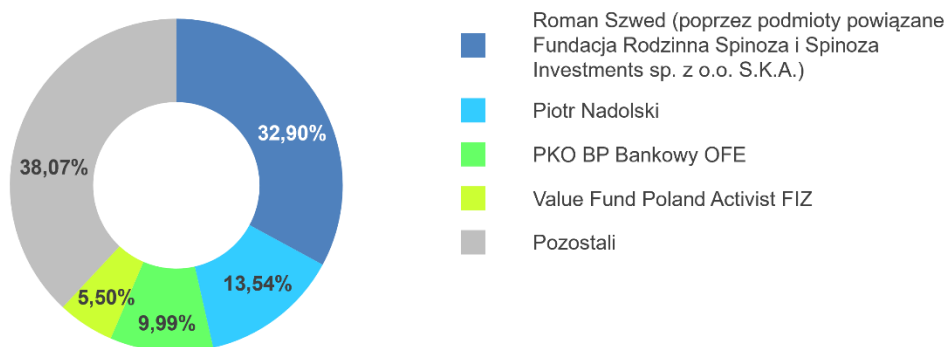
<sup>3</sup> Na podstawie zgłoszenia na ZWZ, które odbyło się 25 czerwca 2025 r.

<sup>4</sup> Wraz z PKO Dobrowolny Fundusz Emerytalny. Na podstawie zawiadomienia z dnia 24 kwietnia 2026 r. (RB 11/2026).

<sup>5</sup> Na podstawie zgłoszenia na NWZ, które odbyło się 14 stycznia 2026 r.

Udział % w kapitale zakładowym Spółki akcjonariuszy jest zgodny z udziałami % w liczbie głosów na walnym zgromadzeniu.

Struktura akcjonariatu na dzień przekazania niniejszego raportu  
(akcjonariusze posiadający pow. 5% ogólnej liczby głosów na walnym zgromadzeniu Emitenta).



#### 3.9.3. Zestawienie stanu posiadania akcji emitenta lub uprawnień do nich przez członków Zarządu oraz Rady Nadzorczej, wraz ze wskazaniem zmian w stanie posiadania

Zgodny z wiedzą Zarządu stan posiadania akcji Emitenta przez członków Zarządu i Rady Nadzorczej wraz z zestawieniem zmian przedstawiono w poniższej tabeli.

|  | Liczba akcji przedstawiona w poprzednim raporcie rocznym <sup>1</sup> | Zwiększenia | Zmniejszenia | Liczba akcji na dzień przekazania raportu <sup>2</sup> |
|--|---|-------------|--------------|--|
| Mariusz Stusiński – prezes Zarządu                       | 30 000  | -           | -            | 30 000   |
| Iwona Bakuła – wiceprezes Zarządu                        | 10 000  | -           | -            | 10 000   |
| Piotr Kaczmarek – wiceprezes Zarządu                     | -   | -           | -            | -  |
| Jacek Szczepański – wiceprezes Zarządu                   | -   | -           | -            | -  |
| Roman Szwed –przewodniczący Rady Nadzorczej <sup>3</sup> | 11 956 958  | -           | -            | 11 956 958   |
| Patrycja Buchowicz – wiceprzewodnicząca Rady Nadzorczej  | -   | -           | -            | -  |
| Renata Neidrowska – członek Rady Nadzorczej              | -   | -           | -            | -  |
| Paweł Klimkowski – członek Rady Nadzorczej               | -   | -           | -            | -  |
| Maciej Matusiak – członek Rady Nadzorczej                | -   | -           | -            | -  |
| Piotr Nadolski – członek Rady Nadzorczej                 | 4 922 567   | -           | -            | 4 922 567  |

<sup>1</sup> Stan według uzyskanych potwierdzeń na dzień 31 marca 2026 r.

<sup>2</sup> Stan według uzyskanych potwierdzeń do dnia 27 maja 2026 r.

<sup>3</sup> Poprzez podmioty powiązane Fundacja Rodzinna Spinoza i Spinoza Investments sp. z o.o. S.K.A.

Liczba akcji jest równa liczbie głosów na walnym zgromadzeniu. Udział % w kapitale zakładowym Spółki ww. akcjonariuszy jest zgodny z udziałami % w liczbie głosów na walnym zgromadzeniu. Wartość nominalna 1 akcji Atende S.A. wynosi 0,20 zł.

Członkowie Zarządu i Rady Nadzorczej nie posiadają opcji na akcje Spółki. Żaden z akcjonariuszy nie posiada specjalnych uprawnień kontrolnych w stosunku do Atende S.A. Spółka nie posiada akcji uprzywilejowanych.

#### **3.9.4. Informacje o istotnych postępowaniach toczących się przed sądem, organem właściwym dla postępowania arbitrażowego lub organem administracji publicznej**

Na dzień publikacji raportu Spółka oraz podmioty zależne nie są stroną sporu sądowego.

#### **3.9.5. Informacje o istotnych transakcjach zawartych przez Spółki Grupy z podmiotami powiązаныmi na innych warunkach niż rynkowe**

W okresie objętym niniejszym raportem nie zostały zawarte przez Emitenta ani przez jednostkę od niego zależną transakcje z podmiotami powiązаныmi, ani pojedynczo, ani też łącznie, które byłyby istotne i zawarte na warunkach innych niż rynkowe.

#### **3.9.6. Informacje o udzielonych przez Emitenta lub przez jednostkę od niego zależną poręczeniach kredytów lub udzielonych gwarancjach, gdzie wartość poręczenia lub gwarancji jest znacząca**

Kwoty zobowiązań pozabilansowych zaprezentowane zostały w nocie 1.6.18 niniejszego raportu.

#### **3.9.7. Inne informacje, które zdaniem Spółki są istotne dla oceny jej sytuacji kadrowej, majątkowej, finansowej, wyniku finansowego i ich zmian, oraz informacje, które są istotne dla oceny możliwości realizacji zobowiązań przez Emitenta.**

Spółka posiada stabilną sytuację kadrową, majątkową i finansową. Nie są znane żadne przesłanki, mogące negatywnie wpłynąć na możliwość realizacji zobowiązań przez Emitenta.

Warszawa, 27 maja 2026 r.

Mariusz Stusiński

Iwona Bakuła

Piotr Kaczmarek

Jacek Szczepański

Prezes Zarządu

Wiceprezes Zarządu

Wiceprezes Zarządu

Wiceprezes Zarządu