



DB ENERGY

Zeroemisyjność w przemyśle

Skonsolidowany raport kwartalny Grupy Kapitałowej **DB Energy SA**

Za okres od 01.01.2026 r. do 31.03.2026 r.

Trzeci kwartał roku obrotowego
2025/2026





Spis treści

I. SYTUACJA FINANSOWA	5
1. Komentarz Zarządu dotyczący istotnych dokonań w minionym kwartale	5
2. Komentarz Zarządu na temat czynników i zdarzeń, które miały wpływ na osiągnięte wyniki finansowe Grupy Kapitałowej DB Energy SA	7
3. Stanowisko Zarządu w sprawie możliwości zrealizowania publikowanych prognoz finansowych	8
II. INFORMACJA DOTYCZĄCA WPROWADZANIA ROZWIĄZAŃ INNOWACYJNYCH W DZIAŁALNOŚCI DB ENERGY SA	8
III. OGÓLNY OPIS PLANOWANYCH DZIAŁAŃ I INWESTYCJI EMITENTA ORAZ PLANOWANY HARMONOGRAM ICH REALIZACJI PO WPROWADZENIU JEGO INSTRUMENTÓW DO ALTERNATYWNEGO SYSTEMU OBROTU	8
IV. INFORMACJE O GRUPIE KAPITAŁOWEJ	9
V. POZOSTAŁE INFORMACJE	11
1. Akcjonariusze posiadający co najmniej 5% ogólnej liczby głosów na Walnym Zgromadzeniu ..	11
2. Zestawienie stanu posiadania akcji DB ENERGY SA lub uprawnień do nich przez osoby zarządzające i nadzorujące	11
3. Istotne postępowania sądowe, administracyjne i arbitrażowe.....	12
4. Informacje o zawarciu przez jednostkę dominującą lub jednostkę od niej zależną jednej lub wielu znaczących transakcji z podmiotami powiązanymi	12
5. Informacje o udzieleniu przez Emitenta lub jednostkę od niego zależną poręczeń kredytu lub pożyczki lub udzieleniu gwarancji	12
6. Zatrudnienie w DB ENERGY SA.....	12
7. Informacje o zasadach przyjętych przy sporządzaniu raportu, w tym informacje o zmianach stosowanych zasad (polityki) rachunkowości.....	12
7.1. Opis przyjętych zasad (polityki) rachunkowości.....	12
7.2. Zmiany stosowanych zasad rachunkowości	12
VI. SKONSOLIDOWANE ŚRÓDROCZNE SKRÓCONE INFORMACJE FINANSOWE GRUPY KAPITAŁOWEJ DB ENERGY SA	13
1. Skonsolidowane sprawozdanie z sytuacji finansowej Grupy Kapitałowej DB Energy SA [w tys. zł]	13
2. Skonsolidowany rachunek zysków i strat Grupy Kapitałowej DB Energy SA [w tys. zł].....	14
3. Skonsolidowane sprawozdanie z przepływów pieniężnych Grupy Kapitałowej DB Energy SA [w tys. zł].....	14
4. Skonsolidowane sprawozdanie ze zmian w kapitale własnym Grupy Kapitałowej DB Energy SA [w tys. zł].....	16
VII. JEDNOSTKOWE ŚRÓDROCZNE SKRÓCONE INFORMACJE FINANSOWE DB ENERGY SA	17
1. Jednostkowe sprawozdanie z sytuacji finansowej DB Energy SA [w tys. zł].....	17
2. Jednostkowy rachunek zysków i strat DB Energy SA [w tys. zł].....	18
3. Jednostkowe sprawozdanie z przepływów pieniężnych DB Energy SA [w tys. zł].....	18
4. Jednostkowe sprawozdanie ze zmian w kapitale własnym DB Energy SA [w tys. zł].....	20





WYBRANE SKONSOLIDOWANE DANE FINANSOWE GRUPY KAPITAŁOWEJ DB ENERGY SA [w tys. zł]	01.01.2026-31.03.2026	01.01.2025-31.03.2025	narastająco 01.07.2025-31.03.2026	narastająco 01.07.2024-31.03.2025
Przychody ze sprzedaży	3 907,52	8 468,02	14 219,97	21 904,19
Zysk (strata) ze sprzedaży	255,89	(13,97)	(197,24)	228,70
Zysk (strata) z działalności operacyjnej	1 297,05	197,69	4 084,45	1 133,51
Marża na działalności operacyjnej	33,2%	2,3%	28,7%	5,2%
EBITDA*	1 746,38	684,64	5 477,97	2 609,83
Marża EBITDA	44,7%	8,1%	38,5%	11,9%
Zysk (strata) brutto	(0,34)	113,90	2 124,93	637,35
Zysk (strata) netto	(327,63)	118,16	1 241,11	160,06
Marża netto	(8,4%)	1,4%	8,7%	0,7%
Przepływy środków pieniężnych z działalności operacyjnej	(415,96)	(102,15)	2 147,70	4 875,11
Przepływy środków pieniężnych z działalności inwestycyjnej	(745,41)	(307,15)	1 360,09	(514,77)
Przepływy środków pieniężnych z działalności finansowej	58,97	1 427,42	(4 137,75)	(3 088,67)

*Zysk z działalności operacyjnej powiększony o amortyzację

WYBRANE SKONSOLIDOWANE DANE FINANSOWE GRUPY KAPITAŁOWEJ DB ENERGY SA [w tys. zł]	31.03.2026	30.06.2025	31.03.2025
Aktywa trwałe	8 007,92	8 118,80	8 190,42
Aktywa obrotowe	55 700,16	60 081,66	61 755,02
Aktywa razem	63 708,08	68 200,46	69 945,44
Zobowiązania krótkoterminowe	14 793,05	21 145,54	21 847,89
Zobowiązania długoterminowe	22 140,78	21 517,85	22 387,75
Kapitał własny	26 774,25	25 537,08	25 709,80
Środki pieniężne i inne aktywa pieniężne	866,23	1 496,19	3 095,93

Powyższe dane finansowe zostały przeliczone na EUR i zaprezentowane w tabeli poniżej według następujących zasad:

- pozycje aktywów i pasywów - według średniego kursu określonego przez NBP na dzień 31 marca 2026 roku - 4,2894 PLN/EUR, na dzień 30 czerwca 2025 roku - 4,2419 PLN/EUR, na dzień 31 marca 2025 roku - 4,1839 PLN/EUR,
- pozycje sprawozdania z całkowitych dochodów oraz sprawozdania z przepływów pieniężnych - według kursu stanowiącego średnią arytmetyczną średnich kursów określonych przez NBP na ostatni dzień każdego miesiąca okresu sprawozdawczego: od 1 stycznia 2026 roku do 31 marca 2026 roku - 4,3310 PLN/EUR, od 1 stycznia 2025 roku do 31 marca 2025 roku - 4,2599 PLN/EUR.



WYBRANE SKONSOLIDOWANE DANE FINANSOWE GRUPY KAPITAŁOWEJ DB ENERGY SA [w tys. euro]	01.01.2026-31.03.2026	01.01.2025-31.03.2025	narastająco 01.07.2025-31.03.2026	narastająco 01.07.2024-31.03.2025
Przychody ze sprzedaży	902,22	1 987,84	3 283,30	5 141,95
Zysk (strata) ze sprzedaży	(13,97)	(3,28)	(45,54)	53,69
Zysk (strata) z działalności operacyjnej	299,48	46,41	943,07	266,09
Marża na działalności operacyjnej	33,2%	2,3%	28,7%	5,2%
EBITDA	403,23	160,72	1 264,83	612,65
Marża EBITDA	44,7%	8,1%	38,5%	11,9%
Zysk (strata) brutto	(0,08)	26,74	490,63	149,62
Zysk (strata) netto	(75,65)	27,74	286,56	37,57
Marża netto	(8,4%)	1,4%	8,7%	0,7%
Przepływy środków pieniężnych z działalności operacyjnej	(96,04)	(23,98)	496,89	1 144,42
Przepływy środków pieniężnych z działalności inwestycyjnej	(172,11)	(72,10)	314,04	(120,84)
Przepływy środków pieniężnych z działalności finansowej	13,62	355,08	(955,38)	(725,06)

WYBRANE SKONSOLIDOWANE DANE FINANSOWE GRUPY KAPITAŁOWEJ DB ENERGY SA [w tys. euro]	31.03.2026	30.06.2025	31.03.2025
Aktywa trwałe	1 866,91	1 913,95	1 957,60
Aktywa obrotowe	12 985,54	14 163,86	14 760,16
Aktywa razem	14 852,45	16 077,81	16 717,76
Zobowiązania krótkoterminowe	3 448,75	4 984,92	5 221,90
Zobowiązania długoterminowe	5 161,74	5 072,69	5 350,93
Kapitał własny	6 241,96	6 020,20	6 144,94
Środki pieniężne i inne aktywa pieniężne	201,95	352,72	739,96

Przedstawione dane skonsolidowane w pełni przedstawiają aktualną sytuację majątkową i finansową Grupy Kapitałowej DB Energy SA w sposób rzetelny i kompletny.



I. SYTUACJA FINANSOWA

1. Komentarz Zarządu dotyczący istotnych dokonań w minionym kwartale

Wyniki finansowe

- Przychody na poziomie 3,91 mln zł - w minionym kwartale główne prace w obszarze inwestycyjnym skupiały się na projektach doradczych oraz związanych ze sprzedażą Białych Certyfikatów.
- EBITDA w III kwartale wyniosła 1,75 mln zł.
- Wynik operacyjny w III kwartale wyniósł 1,30 mln zł.
- Wynik netto wyniósł -0,33 mln zł.
- Na koniec okresu Grupa DB Energy dysponowała gotówką w kwocie 0,87 mln zł.

W omawianym okresie Grupa Kapitałowa realizowała znaczące projekty, m.in. dla:


- F.S.O. Energy Hub Sp. z o.o. (projekt inwestycyjny dot. hub ładowania pojazdów - wartość 0,9 mln zł).
- Żabka Polska sp. z o.o. (Operator instalacji fotowoltaicznej - wartość ok. 10 mln zł rocznie).
- BWI Poland Technologies Sp. z o.o. (projekt o wartości ok. 2,75 mln zł rocznie dotyczący kompleksowego zarządzania jednostką kogeneracyjną).

Realizacja strategii rozwoju

- W dniu 23 lutego 2026 roku Emitent zawarł umowę z Żabka Polska sp. z o.o., przedmiotem której jest wytwarzanie na potrzeby Zamawiającego i sprzedaż energii elektrycznej z instalacji PV zlokalizowanej na dachu centrum logistycznego Odbiorcy, realizowane przez Emitenta na rzecz Zamawiającego oraz sprawowanie przez Emitenta funkcji Operatora. Zakres realizowanych prac w ramach Umowy w szczególności obejmuje zapewnienie ciągłości działania instalacji PV, prowadzenie bieżącego nadzoru nad funkcjonowaniem instalacji PV celem wytwarzania energii elektrycznej w instalacji PV i umożliwienie jej sprzedaży.
 - Szacowana wartość nakładów inwestycyjnych wynosi 10,0 mln zł rocznie.
 - Wynagrodzenie ma charakter zmienny i będzie uzależnione od następujących składowych: koszty dzierżawy instalacji PV, koszty opłat wynikających z obowiązków publicznoprawnych, koszty eksploatacji instalacji PV, opłata handlowa, cena za Gwarancje Pochodzenia, kosztów zużycia energii elektrycznej dostarczanej przez zewnętrznych dostawców.
- W dniu 30 marca 2026 roku Emitent podpisał z Polskim Zielonym Funduszem porozumienie w sprawie kluczowych warunków realizacji przedsięwzięcia mającego na celu przygotowanie, rozwój, sfinansowanie i realizację projektu infrastrukturalnego obejmującego zakup gruntu, uzyskanie warunków przyłączenia o mocy do 60 MW, przygotowanie dokumentacji projektowej, realizację infrastruktury elektroenergetycznej, a następnie sprzedaż udziałów w Spółce Projektowej ("Term Sheet"). Stosownie do warunków Term Sheet, Emitent będzie realizował Projekt poprzez spółkę zależną DB ESCO ZP 1. Term Sheet przewiduje możliwość zaangażowania finansowego PZF do kwoty 55.000.000 PLN, przy czym ewentualne zaangażowanie PZF będzie uzależnione od uzgodnienia i zawarcia Umowy Inwestycyjnej, spełnienia przewidzianych w niej warunków oraz uzyskania wymaganych zgód i decyzji. Term Sheet nie stanowi zobowiązania stron do przeprowadzenia transakcji.

Otoczenie rynkowe

Początek 2026 roku przyniósł zmiany w obszarze legislacyjnym. Najistotniejszym aspektem jest wejście w fazę docelową mechanizmu CBEM. Ponadto na rynku krajowym prowadzone są działania mające na celu zwiększenie dostępności i efektywności wykorzystania odnawialnych źródeł energii. Kierunek tych reform jednoznacznie wskazuje na przyspieszenie transformacji energetycznej, wzmocnienie bezpieczeństwa surowcowego oraz poprawę warunków dla rozwoju odnawialnych źródeł energii. Wprowadzone zmiany będą miały pozytywny wpływ na Grupę Kapitałową





DB Energy ponieważ rosnące wymogi regulacyjne i zainteresowanie obniżaniem kosztów energii napędzają popyt na projekty inwestycyjne w obszarze efektywności energetycznej.

- Toczący się konflikt zbrojny na Ukrainie nie wywiera bezpośredniego istotnego wpływu na działalność Emitenta. Grupa Kapitałowa DB Energy nie prowadziła bezpośredniej współpracy z podmiotami z rynku ukraińskiego ani rosyjskiego, w związku z czym nie została bezpośrednio dotknięta działaniami militarnymi ani sankcjami nałożonymi na Federację Rosyjską. Konflikt oraz jego konsekwencje geopolityczne w dalszym ciągu wpływają jednak na europejski i globalny rynek energii, w szczególności poprzez utrzymywanie podwyższonej zmienności cen nośników energii, zwiększoną wrażliwość przedsiębiorstw na koszty energii oraz rosnące znaczenie działań poprawiających bezpieczeństwo energetyczne i efektywność zużycia energii.
- Transformacja energetyczna i ekologiczna, wynikająca z polityki klimatycznej Unii Europejskiej oraz zmian w prawodawstwie polskim i unijnym, nadal stymuluje realizację inicjatyw w obszarze efektywności energetycznej, dekarbonizacji przemysłu, ESG, społecznej odpowiedzialności biznesu oraz ograniczania emisyjności działalności gospodarczej. Pomimo częściowego łagodzenia i przesuwania wybranych obowiązków raportowych ESG na poziomie unijnym, presja regulacyjna, kosztowa i rynkowa na poprawę efektywności energetycznej pozostaje istotnym czynnikiem wspierającym popyt na usługi oferowane przez Grupę DB Energy, w tym audyty efektywności energetycznej, projekty modernizacyjne, rozwiązania ESCO, kogenerację, odzysk energii oraz doradztwo w zakresie białych certyfikatów.
- Ceny świadectw efektywności energetycznej, tj. Białych Certyfikatów, pozostają na wysokim i relatywnie stabilnym poziomie. W kwietniu 2026 r. średnia ważona cena sesyjna instrumentu PMEF_F na Towarowej Giełdzie Energii wyniosła 2 332,00 PLN/toe, wobec 2 328,72 PLN/toe w marcu 2026 r. oraz 2 327,16 PLN/toe w lutym 2026 r. Oznacza to utrzymanie cen w wąskim przedziale w pierwszych miesiącach 2026 r.
- Stabilne ceny Białych Certyfikatów na wysokim poziomie pozytywnie wpływają na atrakcyjność ekonomiczną przedsięwzięć poprawiających efektywność energetyczną oraz mogą zwiększać marżowość segmentu audytowego Emitenta, w którym wynagrodzenie DB Energy jest uzależnione od wartości pozyskanych świadectw efektywności energetycznej. Wysoka wartość Białych Certyfikatów wspiera również decyzje inwestycyjne klientów przemysłowych, ponieważ przychody z ich sprzedaży mogą skracać okres zwrotu z projektów modernizacyjnych i poprawiać opłacalność inwestycji w efektywność energetyczną.

Działalność inwestycyjna

W ramach modelu ESCO, Grupa Kapitałowa ponosi koszty realizacji i wdrożenia rozwiązań energooszczędnych u Klientów. Następnie, w zależności od kontraktu, przez okres od 3 lat do 10 lat DB Energy partycypuje w wygenerowanych oszczędnościach. Ta część stanowi wynagrodzenie ESCO, z którego pokrywane są koszty bieżące związane z utrzymaniem inwestycji oraz zwracane są nakłady poniesione w okresie realizacji i wdrożenia. Nadwyżka przychodów z tytułu wygenerowanych oszczędności nad poniesionymi nakładami oraz kosztami bieżącymi stanowi zysk Grupy Kapitałowej. Wraz ze wzrostem oszczędności z projektów (m.in. wynikających ze zwiększenia kosztów energii) rośnie marżowość realizowanych umów w modelu ESCO.

Obecnie Grupa DB Energy realizuje i rozlicza 3 projektów w modelu ESCO, których łączne nakłady inwestycyjne wynoszą 35 mln zł (obejmują zarówno poniesione, jak i przyszłe nakłady inwestycyjne). Dodatkowo, w październiku 2025 roku spółka zależna Emitenta DB ESCO ZP 2 Sp. z o.o. zawarła umowę na realizację kolejnego projektu w modelu ESCO, którego rozpoczęcie planowane jest w kolejnych kwartałach. Szacowana wartość nakładów inwestycyjnych dla tego projektu wynosi około 6,4 mln zł.

DB Energy jest zaangażowana w kilku procesach negocjacyjnych, które mogą skutkować zawarciem umów na realizację projektów ESCO w kolejnych miesiącach br.

Inwestycje z obszaru poprawy efektywności energetycznej w przemyśle cieszą się obecnie rosnącym zainteresowaniem ze strony potencjalnych kontrahentów. Znaczna część przedsiębiorstw wyraża zainteresowanie projektami służącymi ograniczeniu kosztów poprzez optymalizację zużycia energii. Dotyczy to w szczególności projektów, które Grupa DB Energy realizuje w modelu ESCO, tj. pełniąc zarówno funkcję generalnego wykonawcy, jak również oferując finansowanie.

Rozwój rynku stymulowany jest również zmianami uwarunkowań otoczenia. Na początku 2026 roku ceny energii elektrycznej istotnie wzrosły osiągając średnioważoną cenę w styczniu na poziomie 663,47 PLN/MWh. W kolejnych miesiącach nastąpiła korekta, dzięki czemu w marcu osiągnięty został poziom 464,70 PLN/MWh co stanowi spadek o





2,99 PLN/MWh w stosunku do wartości notowanych w grudniu 2025 roku. Ceny gazu również podlegały zwiększonej zmienności, przy czym na przestrzeni pierwszych 3 miesięcy 2026 roku wzrosły z poziomu 158,58 PLN/MWh do 233,60 PLN/MWh. Wysoka zmienność cen tych nośników energii jest wynikiem znacznej dynamiki wydarzeń geopolitycznych. Jednocześnie wzrost zmienności cen powinien przyczynić się do zwiększenia zainteresowania wdrażaniem działań służących poprawie efektywności energetycznej w przedsiębiorstwach przemysłowych. Grupa Kapitałowa DB Energy reagując na zmiany w otoczeniu rynkowym dopasowuje ofertę usług do potrzeb klientów.

Dodatkowe składniki kosztowe po stronie przedsiębiorstw wraz z perspektywą realizowania porozumień klimatycznych, w tym m.in. Europejskiego Zielonego Łądu, porozumienia paryskiego, powoduje wzrost świadomości przedsiębiorstw co do konieczności wdrażania przedsięwzięć służących poprawie efektywności energetycznej. Zgodnie z przyjętą przez Radę Ministrów Polityką Energetyczną Polski do 2040 roku, planowane są przedsięwzięcia, które będą miały kluczowe znaczenie dla długoterminowych perspektyw branży efektywności energetycznej. Przewiduje się m.in. głębokie przekształcenia sektora paliwowo-energetycznego (nakłady inwestycyjne w latach 2021-2040 mają osiągnąć 1,6 bln zł), które przekładać się będą na wzrost kosztów energii, co z kolei będzie zachęcało do zwiększania efektywności energetycznej. Dodatkowo planowane jest zwiększenie roli energetyki rozproszonej, co zachęci przemysł do inwestycji we własne źródła i pobudzi rozwój rynku ESCO.

2. Komentarz Zarządu na temat czynników i zdarzeń, które miały wpływ na osiągnięte wyniki finansowe Grupy Kapitałowej DB Energy SA

W okresie od 1 lipca 2025 roku do 31 marca 2026 roku, Grupa Kapitałowa zanotowała 14,22 mln zł przychodów.

W omawianym okresie projekty inwestycyjne oraz ESCO odpowiadały za 44,90% przychodów, segment audytowy (audyty efektywności energetycznej, pozyskiwanie Białych Certyfikatów oraz audyty energetyczne przedsiębiorstw itp.) stanowił 37,77% przychodów, podczas gdy pozostałe usługi stanowiły 17,34%.

Przychody ze sprzedaży	01.07.2025-31.03.2026		01.07.2024-31.03.2025	
	struktura sprzedaży %	wartość przychodów	struktura sprzedaży %	wartość przychodów
1. Sprzedaż usług (struktura rzeczowa)	98,87	14 059 968,00	96,18	21 066 894,87
- audyt EEA i pozyskiwanie Białych Certyfikatów	27,21	3 868 712,64	12,05	2 640 135,42
- audyt CEA	10,56	1 501 014,19	3,70	810 190,75
- ESCO i projekty inwestycyjne	44,90	6 385 455,27	74,02	16 213 854,85
- inne usługi, w tym: ekspertyzy, konsultacje, szkolenia, pomiary, analizy, nadzory, projekty techniczno - budowlane, koncepcje	16,21	2 304 785,90	6,40	1 402 713,85
2. Sprzedaż towarów i materiałów (struktura rzeczowa)	1,13	160 000,00	3,82	837 293,11
	100,00	14 219 968,00	100,00	21 904 187,98

Działalność Spółki w III kwartale bieżącego roku obrotowego skupiała się na realizacji kontraktów dla kluczowych klientów, tj. Żabka Polska oraz F.S.O. Energy Hub. Niezależnie, głównym źródłem przychodów w minionym kwartale był segment audytów i Białych Certyfikatów.

W minionym kwartale Spółka uzyskała przychody z audytów efektywności energetycznej i pozyskiwania Białych Certyfikatów w wysokości 1,31 mln zł. Kolejne transze z rozliczeń Białych Certyfikatów przesuwają się na okresy przyszłe ze względu na to, że istotna część projektów, w ramach których pozyskiwane są świadectwa efektywności energetycznej, jest w trakcie realizacji przez kontrahentów Spółki. Proces uzyskania Białych Certyfikatów będzie sfinalizowany po zakończeniu prac przez klientów Grupy Kapitałowej DB Energy SA, w związku z czym przychody z tego tytułu zostaną ujawnione w przyszłych okresach.

W III kwartale 2025/2026 koszty operacyjne wyniosły 3,65 mln zł. Głównymi pozycjami kosztowymi w minionym kwartale były koszty usług obcych oraz zużycie surowców i materiałów. Koszty usług obcych odpowiadały za 35,6% kosztów w minionym kwartale, a zużycie surowców i materiałów stanowiło 37,1%.

Na koniec okresu Grupa Kapitałowa dysponowała gotówką w kwocie 0,87 mln zł. Posiadane zasoby pieniężne w pełni odpowiadały potrzebom Grupy w zakresie kapitału obrotowego, zapewniając realizację projektów inwestycyjnych.

W III kwartale bieżącego roku obrotowego wynik z działalności operacyjnej ukształtował się na poziomie 1,30 mln zł, natomiast EBITDA wyniosła 1,75 mln zł.

Wynik brutto w III kwartale bieżącego roku obrotowego wyniósł 0,00 mln zł, natomiast wynik netto ukształtował się na poziomie -0,33 mln zł.



3. Stanowisko Zarządu w sprawie możliwości zrealizowania publikowanych prognoz finansowych

Grupa Kapitałowa nie przekazywała do publicznej wiadomości prognozy wyników finansowych dotyczących roku obrotowego 2025/2026.

II. INFORMACJA DOTYCZĄCA WPROWADZANIA ROZWIĄZAŃ INNOWACYJNYCH W DZIAŁALNOŚCI DB ENERGY SA

DB Energy w 2023 roku zakończyło realizację projektu badawczo-rozwojowego dotyczącego opracowania innowacyjnego systemu diagnostyki napędów (DiagSys) bazującego na elektrycznych pomiarach sygnałów charakterystycznych dla mechanicznych uszkodzeń elementów maszyn wirujących, wraz z wyspecjalizowanym analizatorem stanu pracy i sprawności maszyn.

Grupa Kapitałowa DB Energy rozpoczęła realizację nowego projektu o charakterze Badawczo-rozwojowym. W dniu 13 czerwca 2025 roku została zawarta umowa z Dolnośląską Instytucją Pośredniczącą na realizację i dofinansowanie projektu o charakterze badawczo-rozwojowym dotyczącego opracowania innowacyjnego systemu diagnostyki parametrów pracy pomp, wentylatorów i sprężarek.

Umowa została zawarta w ramach naboru "FEDS.01.02-IP.01-067/24 - Działanie 1.2 Innowacyjne przedsiębiorstwa, 1.2.A Projekty B+R przedsiębiorstw dla województwa dolnośląskiego bez powiatu zgorzeleckiego".

Celem projektu jest stworzenie innowacyjnego rozwiązania dotyczącego systemu online diagnostyki parametrów pracy pomp, wentylatorów i sprężarek.


Projekt będzie obejmował cztery główne zadania badawcze:

- Opracowanie układu diagnostycznego.
- Testy układu pomiarowego
- Budowa systemu diagnostyki pomp, wentylatorów i sprężarek.
- Opracowanie oprogramowania do obsługi systemu online.

Całkowita wartość Projektu wynosi 2 194 850,10 zł, z czego 1 358 526,87 zł stanowi wysokość dofinansowania.

III. OGÓLNY OPIS PLANOWANYCH DZIAŁAŃ I INWESTYCJI EMITENTA ORAZ PLANOWANY HARMONOGRAM ICH REALIZACJI PO WPROWADZENIU JEGO INSTRUMENTÓW DO ALTERNATYWNEGO SYSTEMU OBROTU

Nie dotyczy.





IV. INFORMACJE O GRUPIE KAPITAŁOWEJ

DB Energy SA tworzy grupę kapitałową, w skład której wchodzi:



Jednostka dominująca	DB Energy SA
Forma prawna:	Spółka Akcyjna
Siedziba, adres:	al. Armii Krajowej 45, Wrocław (50-541)
Telefon:	(71) 337 13 25
Faks:	(71) 337 13 26
Adres poczty elektronicznej:	biuro@dbenergy.pl
Adres strony internetowej:	www.dbenergy.pl
NIP:	894 299 53 75
REGON:	021249140
KRS:	0000685455

Jednostka zależna	APPS Sp. z o.o.
Forma prawna:	Spółka z ograniczoną odpowiedzialnością
Siedziba, adres:	al. Armii Krajowej 45, Wrocław (50-541)
Telefon:	(71) 337 13 25
Faks:	(71) 337 13 26
NIP:	8822119174
REGON:	022271934
KRS:	0000481158
Udział DB Energy w kapitale zakładowym:	100,00%

Jednostka zależna	Willbee Energy GmbH
Forma prawna:	Gesellschaft mit beschränkter Haftung (odpowiednik spółki z ograniczoną odpowiedzialnością)
Siedziba, adres:	Lorenzweg 43, 39124 Magdeburg (Niemcy)
Telefon:	+49 391 242903 52
Adres poczty elektronicznej:	willbee@wilbeenergy.de
Numer rejestrowy:	HRB 27014
Udział DB Energy w kapitale zakładowym:	100,00%




Jednostka zależna	DB ESCO ZP 1 Sp. z o.o.
Forma prawna:	Spółka z ograniczoną odpowiedzialnością
Siedziba, adres:	al. Armii Krajowej 45, Wrocław (50-541)
NIP:	8992932052
REGON:	522684980
KRS:	0000984608
Przedmiot działalności:	Działalność w zakresie inżynierii i związane z nią doradztwo techniczne
Udział DB Energy w kapitale zakładowym:	100,00%

Jednostka zależna	DB ESCO ZP 2 Sp. z o.o.
Forma prawna:	Spółka z ograniczoną odpowiedzialnością
Siedziba, adres:	al. Armii Krajowej 45, Wrocław (50-541)
NIP:	8992931911
REGON:	522670966
KRS:	0000984498
Przedmiot działalności:	Działalność w zakresie inżynierii i związane z nią doradztwo techniczne
Udział DB Energy w kapitale zakładowym:	100,00%

DB Energy konsoliduje dane finansowe spółek APPS Sp. z o.o. oraz dane Willbee Energy GmbH począwszy od roku obrotowego 2020/2021, natomiast spółek DB ESCO ZP 1 Sp. z o.o. oraz DB ESCO ZP 2 Sp. z o.o. począwszy od roku obrotowego 2022/2023.

W III kwartale roku obrotowego 2025/2026 nie wystąpiły zmiany organizacji Grupy Kapitałowej DB Energy.





V. POZOSTAŁE INFORMACJE

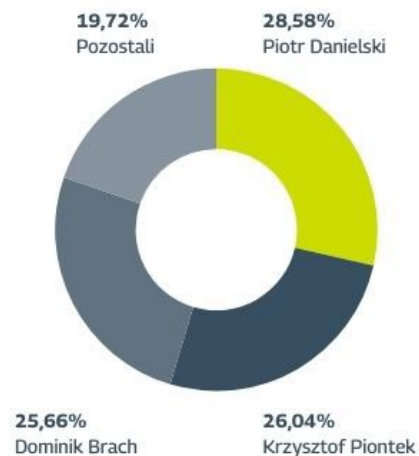
1. Akcjonariusze posiadający co najmniej 5% ogólnej liczby głosów na Walnym Zgromadzeniu

Akcjonariusz	Seria akcji	Liczba akcji	Udział w kapitale zakładowym	Liczba głosów	Udział w ogólnej liczbie głosów
Piotr Danielski	A, B, C	933 890	26,86%	1 351 890	28,58%
Krzysztof Piontek	A, B, C, D	813 651	23,40%	1 231 651	26,04%
Dominik Brach	A, B, C	795 890	22,89%	1 213 890	25,66%
Pozostali	B, C, D	933 029	26,84%	933 029	19,72%
RAZEM		3 476 460	100,00%	4 730 460	100,00%

Struktura akcjonariatu
Udział w kapitale



Struktura akcjonariatu
Udział w głosach



2. Zestawienie stanu posiadania akcji DB ENERGY SA lub uprawnień do nich przez osoby zarządzające i nadzorujące

Akcjonariusz	Stanowisko	Seria akcji	Liczba akcji	Udział w kapitale zakładowym	Liczba głosów	Udział w ogólnej liczbie głosów
Piotr Danielski	Prezes Zarządu	A, B, C	933 890	26,86%	1 351 890	28,58%
Krzysztof Piontek	Przewodniczący RN	A, B, C, D	813 651	23,40%	1 231 651	26,04%
Dominik Brach	Wiceprezes Zarządu	A, B, C	795 890	22,89%	1 213 890	25,66%
Ireneusz Wąsowicz	Członek RN	C	46 297	1,33%	46 297	0,98%



3. Istotne postępowania sądowe, administracyjne i arbitrażowe

Na dzień publikacji niniejszego raportu kwartalnego oraz w okresie obejmującym co najmniej 12 miesięcy poprzedzających datę publikacji niniejszego raportu kwartalnego, Emitent był stroną niżej wymienionych postępowań przed organami rządowymi, postępowań sądowych lub arbitrażowych.

Postępowanie przeciwko Spółce z powództwa Deutsche Bahn AG

W swoim pozwie Deutsche Bahn wnioskuje o zakazanie pozwanej wprowadzania do obrotu oraz/lub reklamowania usług doradczych oraz pomocniczych w zakresie zwiększania wydajności dla zakładów przemysłowych, w obrocie handlowym na terenie Republiki Federalnej Niemiec, pod oznaczeniem DB ENERGY SA oraz/lub DB ENERGY oraz/lub DB Energie oraz/lub DBE. Powód bez wskazania uzasadnienia określił wartość przedmiotu sporu na 1 200 000,00 EUR. W ocenie Zarządu Emitenta przedmiotowy pozew jest bezzasadny, w szczególności z uwagi na fakt, że na rynku niemieckim działalność grupy DB Energy SA jest prowadzona przez spółkę Willbee Energy GmbH.

Zgodnie z najlepszą wiedzą Emitenta, na dzień publikacji niniejszego raportu kwartalnego oraz w okresie obejmującym co najmniej 12 miesięcy poprzedzających datę publikacji niniejszego raportu kwartalnego, żaden z podmiotów Grupy, w tym Emitent, nie jest ani nie był stroną innych postępowań niżej wymienionych powyżej przed organami rządowymi, postępowań sądowych lub arbitrażowych, łącznie ze wszelkimi postępowaniami w toku, które to postępowania mogły mieć lub miały w niedawnej przeszłości istotny wpływ na sytuację finansową lub rentowność Grupy lub Emitenta. Nie ma także, według najlepszej wiedzy Spółki, przesłanek do wszczęcia takich postępowań z uczestnictwem którejkolwiek ze spółek z Grupy, w tym Emitenta.

4. Informacje o zawarciu przez jednostkę dominującą lub jednostkę od niej zależną jednej lub wielu znaczących transakcji z podmiotami powiązаныmi

Informacje o transakcjach z podmiotami powiązаныmi zostały zawarte w skróconym sprawozdaniu finansowym w pkt. 13 sekcji „Pozostałe objaśnienia do Śródrocznych Skróconych Informacji Finansowych”.

5. Informacje o udzieleniu przez Emitenta lub jednostkę od niego zależną poręczeń kredytu lub pożyczki lub udzieleniu gwarancji

Na dzień publikacji niniejszego raportu kwartalnego Grupa posiadała zabezpieczenie należytego wykonania zobowiązań wynikających z umowy. Jest to zabezpieczenie w formie weksla in blanco opatrzonego klauzulą "nie na zlecenie", ustanowione zgodnie z § 19 Umowy zawartej w dniu 22-06-2016 r. o dofinansowanie projektu w ramach PO Inteligentny Rozwój 2014 - 2020, Działanie 1.1 „Projekty B+R przedsiębiorstw” Podziałanie 1.1.1 „Badania przemysłowe i prace rozwojowe realizowane przez przedsiębiorstwa Programu Operacyjnego Inteligentny Rozwój 2014-2020 współfinansowanego ze środków Europejskiego Funduszu Rozwoju Regionalnego”, numer Umowy: POIR.01.01.01-00-1561/15-00. Zabezpieczenie zostało ustanowione w wysokości 100% kwoty dofinansowania, na okres realizacji Projektu oraz na okres trwałości Projektu.

6. Zatrudnienie w DB ENERGY SA

Na dzień 31 marca 2026 roku zatrudnienie w DB Energy SA w przeliczeniu na pełne etaty wynosiło 21,45, w spółkach Willbee Energy GmbH, APPS Sp. z o.o., DB ESCO ZP 1 Sp. z o.o. oraz DB ESCO ZP 2 Sp. z o.o. wyniosło ono 0,00.

7. Informacje o zasadach przyjętych przy sporządzaniu raportu, w tym informacje o zmianach stosowanych zasad (polityki) rachunkowości

7.1. Opis przyjętych zasad (polityki) rachunkowości

Polityka rachunkowości Grupy Kapitałowej DB Energy została opisana w załączniku do Raportu „Skonsolidowane Śródroczne Skrócone Informacje Finansowe Grupy Kapitałowej DB Energy”.

7.2. Zmiany stosowanych zasad rachunkowości

W prezentowanym okresie nie zaszły istotne zmiany zasad (polityki) rachunkowości.



VI. SKONSOLIDOWANE ŚRÓDROCZNE SKRÓCONE INFORMACJE FINANSOWE GRUPY KAPITAŁOWEJ DB ENERGY SA

1. Skonsolidowane sprawozdanie z sytuacji finansowej Grupy Kapitałowej DB Energy SA [w tys. zł]

	31.03.2026	30.06.2025	31.03.2025
A. Aktywa trwałe	8 007,92	8 118,80	8 190,42
I. Rzeczowe aktywa trwałe	30,02	46,46	54,04
II. Aktywa z tytułu prawa do użytkowania	788,78	1 222,39	1 359,89
III. Wartości niematerialne	6 993,16	6 653,99	6 580,54
IV. Aktywa finansowe	0,00	0,00	0,00
V. Należności długoterminowe	0,00	0,00	0,00
VI. Aktywa z tytułu odroczonego podatku dochodowego	0,00	0,00	0,00
VII. Rozliczenia międzyokresowe	195,96	195,96	195,96
B. Aktywa obrotowe	55 700,16	60 081,66	61 755,02
I. Zapasy	864,46	398,44	976,94
II. Należności z tytułu dostaw i usług	4 223,56	5 577,90	4 376,72
III. Należności z tytułu podatku dochodowego	39,43	598,44	407,75
IV. Aktywa z tytułu umów z klientami	48 825,37	50 964,71	51 523,83
V. Pozostałe należności	675,43	861,50	1 139,38
VI. Aktywa finansowe	0,00	0,00	0,00
VII. Rozliczenia międzyokresowe	205,68	184,47	234,47
VIII. Środki pieniężne i ich ekwiwalenty	866,23	1 496,19	3 095,93
Aktywa razem	63 708,08	68 200,46	69 945,44

	31.03.2026	30.06.2025	31.03.2025
A. Kapitał własny	26 774,25	25 537,08	25 709,80
Kapitał własny przypadający akcjonariuszom jednostki dominującej	26 774,25	25 537,08	25 709,80
I. Kapitał podstawowy	347,65	347,65	347,65
II. Kapitał z emisji akcji powyżej ich wartości nominalnej	12 258,33	12 258,33	12 258,33
III. Różnice kursowe z przeliczenia	(1,17)	2,77	5,19
IV. Zyski zatrzymane z lat ubiegłych	12 928,33	12 938,58	12 938,58
V. Wynik finansowy bieżącego roku	1 241,11	(10,25)	160,06
Kapitał własny przypadający udziałom niekontrolującym	0,00	0,00	0,00
B. Zobowiązania długoterminowe	22 140,78	21 517,85	22 387,75
I. Rezerwy długoterminowe	0,00	0,00	0,00
II. Zobowiązania z tytułu odroczonego podatku dochodowego	1 940,21	1 136,06	1 106,32
III. Kredyty, pożyczki, leasing (długoterminowe)	18 341,65	16 979,46	17 629,08
- w tym zobowiązania z tytułu leasingu	310,78	503,10	645,13
IV. Pozostałe zobowiązania	0,00	1 957,05	2 033,64
V. Rozliczenia międzyokresowe	1 858,92	1 445,27	1 618,71
C. Zobowiązania krótkoterminowe	14 793,05	21 145,54	21 847,89
I. Zobowiązania z tytułu dostaw i usług	2 382,49	2 563,95	2 731,78
II. Zobowiązania z tytułu umów z klientami	5 328,70	6 350,85	8 389,43
III. Zobowiązania z tytułu podatku dochodowego	0,00	0,00	0,00
IV. Kredyty, pożyczki, leasing (krótkoterminowe)	5 640,73	10 569,05	9 318,91
- w tym zobowiązania z tytułu leasingu	477,38	707,07	674,66
V. Pozostałe zobowiązania	610,44	754,36	650,58
VI. Rezerwy krótkoterminowe	136,97	213,60	63,46
VII. Rozliczenia międzyokresowe	693,73	693,73	693,73
Zobowiązania razem	36 933,83	42 663,38	44 235,64
Kapitał własny i zobowiązania	63 708,08	68 200,46	69 945,44



2. Skonsolidowany rachunek zysków i strat Grupy Kapitałowej DB Energy SA [w tys. zł]

	01.01.2026- 31.03.2026	01.01.2025- 31.03.2025	narastająco 01.07.2025- 31.03.2026	narastająco 01.07.2024- 31.03.2025
A. Przychody ze sprzedaży	3 907,52	8 468,02	14 219,97	21 904,19
B. Koszty operacyjne razem	3 651,63	8 481,99	14 417,21	21 675,49
I. Zużycie surowców i materiałów	1 354,34	2 119,26	3 959,41	6 995,93
II. Świadczenia pracownicze	478,37	672,89	1 492,44	2 153,51
III. Amortyzacja	449,33	486,95	1 393,52	1 476,32
IV. Usługi obce	1 299,90	4 346,74	6 993,93	9 937,36
V. Koszty wytworzenia świadczeń na własne potrzeby	0,00	0,00	0,00	0,00
VI. Pozostałe koszty operacyjne	69,70	159,15	449,91	415,37
VII. Koszt sprzedanych towarów i materiałów	0,00	697,00	128,00	697,00
C. Wynik brutto ze sprzedaży	255,89	(13,97)	(197,24)	228,70
Pozostałe przychody operacyjne	1 042,26	233,72	4 293,86	1 119,47
Pozostałe koszty operacyjne	1,09	22,05	12,17	214,66
D. Wynik operacyjny	1 297,05	197,69	4 084,45	1 133,51
Przychody finansowe	(28,88)	340,39	160,26	886,24
Koszty finansowe	1 268,52	424,18	2 119,78	1 382,40
E. Wynik przed opodatkowaniem	(0,34)	113,90	2 124,93	637,35
Podatek dochodowy	327,29	(4,26)	883,82	477,29
Bieżący	17,76	(0,78)	44,52	3,85
Odroczony	309,52	(3,48)	839,30	473,44
F. Wynik okresu z działalności kontynuowanej	(327,63)	118,16	1 241,11	160,06
G. Wynik okresu	(327,63)	118,16	1 241,11	160,06
H. Zysk (strata) przypadający akcjonariuszom jednostki dominującej	(327,63)	118,16	1 241,11	160,06

3. Skonsolidowane sprawozdanie z przepływów pieniężnych Grupy Kapitałowej DB Energy SA [w tys. zł]

	01.01.2026- 31.03.2026	01.01.2025- 31.03.2025	narastająco 01.07.2025- 31.03.2026	narastająco 01.07.2024- 31.03.2025
A. Przepływy środków pieniężnych z działalności operacyjnej				
I. Zysk (strata) brutto	(0,34)	113,90	2 124,93	637,35
II. Korekty o pozycje:	1 229,30	529,76	253,99	2 297,86
1. Amortyzacja	449,33	486,95	1 393,52	1 476,32
2. Zyski (straty) z tytułu różnic kursowych	311,01	(366,76)	358,88	(463,35)
3. Odsetki i udziały w zyskach (dywidendy)	369,04	405,84	1 175,98	1 334,09
4. Zysk (strata) z działalności inwestycyjnej	105,17	(1,19)	(2 670,45)	(51,86)
5. Podatek dochodowy bieżącego okresu	0,00	0,00	0,00	0,00
6. Pozostałe pozycje netto	(5,25)	4,92	(3,94)	2,66
III. Przepływy pieniężne netto z działalności operacyjnej przed zmianą stanu kapitału obrotowego	1 228,95	643,66	2 378,92	2 935,20
IV. Zmiana stanu kapitału obrotowego	(2 234,78)	(592,61)	(743,69)	2 118,35
1. Zmiana stanu należności z tytułu dostaw i usług oraz pozostałych należności	1 448,53	1 854,61	2 150,07	(92,66)
2. Zmiana stanu aktywów z tytułu umów z klientami	834,72	834,03	2 139,34	2 248,13
3. Zmiana stanu podatku odroczonego	(311,09)	3,48	(840,86)	(473,44)
4. Zmiana stanu zapasów	(523,45)	(376,03)	(466,03)	(302,10)
5. Zmiana stanu rezerw	266,87	(51,91)	727,52	336,50
6. Zmiana stanu zobowiązań krótkoterminowych	(2 364,34)	(1 546,52)	(933,02)	(1 198,66)
7. Zmiana stanu rozliczeń międzyokresowych	(42,51)	(78,65)	(21,21)	(51,39)




	01.01.2026- 31.03.2026	01.01.2025- 31.03.2025	narastająco 01.07.2025- 31.03.2026	narastająco 01.07.2024- 31.03.2025
8. Zmiana stanu przychodów przyszłych okresów	(1 543,52)	(1 231,62)	(3 499,50)	1 651,96
V. Przepływy pieniężne wygenerowane z działalności operacyjnej	(1 005,83)	51,05	1 635,23	5 053,55
Zapłacony podatek dochodowy	589,87	(153,20)	512,47	(178,44)
VI. Przepływy pieniężne netto z działalności operacyjnej	(415,96)	(102,15)	2 147,70	4 875,11
B. Przepływy środków pieniężnych z działalności inwestycyjnej				
I. Wpływy	202,17	(3,34)	3 015,99	124,47
1. Wpływy ze sprzedaży rzeczowego majątku trwałego oraz wartości niematerialnych	202,17	(3,34)	3 015,99	124,47
2. Wpływy z tytułu pożyczek udzielonych podmiotom powiązanym	0,00	0,00	0,00	0,00
3. Wpływy z tytułu pożyczek udzielonych jednostkom pozostałym	0,00	0,00	0,00	0,00
4. Otrzymane odsetki	0,00	0,00	0,00	0,00
5. Otrzymane dywidendy	0,00	0,00	0,00	0,00
6. Pozostałe wpływy	0,00	0,00	0,00	0,00
II. Wydatki	(947,58)	(303,81)	(1 655,90)	(639,24)
1. Wydatki na nabycie rzeczowych aktywów trwałych i wartości niematerialnych	(947,58)	(303,81)	(1 655,90)	(639,24)
2. Wydatki z tytułu pożyczek udzielonych podmiotom powiązanym	0,00	0,00	0,00	0,00
3. Wydatki z tytułu udzielonych pożyczek	0,00	0,00	0,00	0,00
4. Pozostałe wydatki	0,00	0,00	0,00	0,00
III. Przepływy pieniężne netto z działalności inwestycyjnej	(745,41)	(307,15)	1 360,09	(514,77)
C. Przepływy środków pieniężnych z działalności finansowej				
I. Wpływy	592,70	1 068,76	933,94	1 206,15
1. Wpływy netto z wydania udziałów (emisji akcji) i innych instrumentów kapitałowych oraz dopłat do kapitału	0,00	0,00	0,00	0,00
2. Wpływy z tytułu zaciągnięcia kredytów i pożyczek	0,00	1 068,76	0,00	1 206,15
3. Pozostałe wpływy	592,70	0,00	933,94	0,00
- w tym otrzymane dotacje	592,70	0,00	933,94	0,00
II. Wydatki	(533,72)	358,66	(5 071,70)	(4 294,82)
1. Spłata kredytów i pożyczek	3,05	959,81	(3 393,92)	(2 409,39)
2. Spłata zobowiązań z tytułu leasingu	(132,42)	(131,16)	(388,28)	(386,08)
3. Wyplacone dywidendy	0,00	0,00	0,00	0,00
4. Zapłacone odsetki	(404,35)	(469,99)	(1 289,51)	(1 499,35)
5. Pozostałe wydatki	0,00	0,00	0,00	0,00
III. Przepływy pieniężne netto z działalności finansowej	58,97	1 427,42	(4 137,75)	(3 088,67)
D. Zmiana stanu środków pieniężnych	(1 102,39)	1 018,13	(629,96)	1 271,67
Różnice kursowe netto	0,00	0,00	0,00	0,00
Zmiana stanu środków pieniężnych po uwzględnieniu skutków zmian kursów wymiany	(1 102,39)	1 018,13	(629,96)	1 271,67
E. Środki pieniężne na początek okresu	1 968,62	2 077,80	1 496,19	1 824,26
F. Środki pieniężne na koniec okresu	866,23	3 095,93	866,23	3 095,93



4. Skonsolidowane sprawozdanie ze zmian w kapitale własnym Grupy Kapitałowej DB Energy SA [w tys. zł]

	01.01.2026- 31.03.2026	01.01.2025- 31.03.2025	narastająco 01.07.2025- 31.03.2026	narastająco 01.07.2024- 31.03.2025	01.07.2024- 30.06.2025
I. Kapitał (fundusz) własny na początek okresu	27 107,13	25 587,50	25 537,08	25 543,23	25 543,23
I.a. Kapitał (fundusz) własny na początek okresu po korektach	27 107,13	25 587,50	25 537,08	25 543,23	25 543,23
II. Kapitał (fundusz) własny na koniec okresu	26 774,25	25 709,80	26 774,25	25 709,80	25 537,08





VII. JEDNOSTKOWE ŚRÓDROCZNE SKRÓCONE INFORMACJE FINANSOWE DB ENERGY SA

1. Jednostkowe sprawozdanie z sytuacji finansowej DB Energy SA [w tys. zł]

	31.03.2026	30.06.2025	31.03.2025
A. Aktywa trwałe	10 109,91	10 326,84	10 397,01
I. Rzeczowe aktywa trwałe	30,02	46,46	54,04
II. Aktywa z tytułu prawa do użytkowania	788,78	1 222,39	1 359,89
III. Wartości niematerialne	6 609,15	6 275,98	6 202,53
IV. Aktywa finansowe	2 486,00	2 586,05	2 584,60
V. Należności długoterminowe	0,00	0,00	0,00
VI. Aktywa z tytułu odroczonego podatku dochodowego	0,00	0,00	0,00
VII. Rozliczenia międzyokresowe	195,96	195,96	195,96
B. Aktywa obrotowe	55 989,36	60 099,95	61 746,59
I. Zapasy	864,46	398,44	976,94
II. Należności z tytułu dostaw i usług	4 295,90	5 555,31	4 399,38
III. Należności z tytułu podatku dochodowego	0,00	557,00	405,09
IV. Aktywa z tytułu umów z klientami	48 825,37	50 964,71	51 523,83
V. Pozostałe należności	636,40	836,98	1 125,45
VI. Aktywa finansowe	418,43	294,99	356,02
VII. Rozliczenia międzyokresowe	205,52	184,38	233,97
VIII. Środki pieniężne i ich ekwiwalenty	743,27	1 308,15	2 725,91
Aktywa razem	66 099,26	70 426,79	72 143,60

	31.03.2026	30.06.2025	31.03.2025
A. Kapitał własny	29 175,44	27 816,80	27 941,61
Kapitał własny przypadający akcjonariuszom jednostki dominującej	29 175,44	27 816,80	27 941,61
I. Kapitał podstawowy	347,65	347,65	347,65
II. Kapitał z emisji akcji powyżej ich wartości nominalnej	12 258,33	12 258,33	12 258,33
III. Różnice kursowe z przeliczenia	0,00	0,00	0,00
IV. Zyski zatrzymane z lat ubiegłych	15 212,01	15 218,18	15 216,73
V. Wynik finansowy bieżącego roku	1 357,45	(7,36)	118,90
Kapitał własny przypadający udziałom niekontrolującym	0,00	0,00	0,00
B. Zobowiązania długoterminowe	22 175,59	21 518,13	22 386,28
I. Rezerwy długoterminowe	0,00	0,00	0,00
II. Zobowiązania z tytułu odroczonego podatku dochodowego	1 975,02	1 136,35	1 104,86
III. Kredyty, pożyczki, leasing (długoterminowe)	18 341,65	16 979,46	17 629,08
- w tym zobowiązania z tytułu leasingu	310,78	503,10	645,13
IV. Pozostałe zobowiązania	0,00	1 957,05	2 033,64
V. Rozliczenia międzyokresowe	1 858,92	1 445,27	1 618,71
C. Zobowiązania krótkoterminowe	14 748,23	21 091,86	21 815,71
I. Zobowiązania z tytułu dostaw i usług	2 354,43	2 541,20	2 713,02
II. Zobowiązania z tytułu umów z klientami	5 328,70	6 350,85	8 389,43
III. Zobowiązania z tytułu podatku dochodowego	0,00	0,00	0,00
IV. Kredyty, pożyczki, leasing (krótkoterminowe)	5 640,73	10 569,05	9 318,91
- w tym zobowiązania z tytułu leasingu	477,38	707,07	674,66
V. Pozostałe zobowiązania	610,44	754,36	638,35
VI. Rezerwy krótkoterminowe	120,22	182,68	62,27
VII. Rozliczenia międzyokresowe	693,73	693,73	693,73
Zobowiązania razem	36 923,83	42 609,99	44 201,99
Kapitał własny i zobowiązania	66 099,26	70 426,79	72 143,60



2. Jednostkowy rachunek zysków i strat DB Energy SA [w tys. zł]

	01.01.2026-31.03.2026	01.01.2025-31.03.2025	narastająco 01.07.2025-31.03.2026	narastająco 01.07.2024-31.03.2025
A. Przychody ze sprzedaży	3 909,07	7 613,00	13 899,87	20 806,39
B. Koszty operacyjne razem	3 576,23	7 723,53	13 925,75	20 711,80
I. Zużycie surowców i materiałów	1 354,34	2 119,26	3 959,41	6 995,93
II. Świadczenia pracownicze	478,37	672,89	1 492,44	2 153,53
III. Amortyzacja	449,33	486,95	1 393,52	1 476,32
IV. Usługi obce	1 225,90	4 288,62	6 633,88	9 677,82
V. Koszty wytworzenia świadczeń na własne potrzeby	0,00	0,00	0,00	0,00
VI. Pozostałe koszty operacyjne	68,30	155,81	446,51	408,21
VII. Koszt sprzedanych towarów i materiałów	0,00	0,00	0,00	0,00
C. Wynik brutto ze sprzedaży	332,83	(110,54)	(25,88)	94,59
Pozostałe przychody operacyjne	1 042,26	233,16	4 293,86	1 109,90
Pozostałe koszty operacyjne	0,43	21,70	10,41	210,20
D. Wynik operacyjny	1 374,67	100,93	4 257,57	994,29
Przychody finansowe	(23,53)	343,81	172,91	996,97
Koszty finansowe	1 272,30	424,18	2 234,35	1 382,39
E. Wynik przed opodatkowaniem	78,83	20,55	2 196,13	608,87
Podatek dochodowy	308,81	(4,19)	838,68	489,97
Bieżący	0,00	0,00	0,00	0,00
Odroczony	308,81	(4,19)	838,68	489,97
F. Wynik okresu z działalności kontynuowanej	(229,97)	24,74	1 357,45	118,90
G. Wynik okresu	(229,97)	24,74	1 357,45	118,90
H. Zysk (strata) przypadający akcjonariuszom jednostki dominującej	(229,97)	24,74	1 357,45	118,90

3. Jednostkowe sprawozdanie z przepływów pieniężnych DB Energy SA [w tys. zł]

	01.01.2026-31.03.2026	01.01.2025-31.03.2025	narastająco 01.07.2025-31.03.2026	narastająco 01.07.2024-31.03.2025
A. Przepływy środków pieniężnych z działalności operacyjnej				
I. Zysk (strata) brutto	78,83	20,55	2 196,13	608,87
II. Korekty o pozycje:	1 233,04	572,86	355,34	2 180,15
1. Amortyzacja	449,33	486,95	1 393,52	1 476,32
2. Zyski (straty) z tytułu różnic kursowych	309,65	(315,43)	358,94	(612,85)
3. Odsetki i udziały w zyskach (dywidendy)	358,42	402,53	1 163,20	1 368,54
4. Zysk (strata) z działalności inwestycyjnej	115,65	(1,19)	(2 554,31)	(51,86)
5. Podatek dochodowy bieżącego okresu	0,00	0,00	0,00	0,00
6. Pozostałe pozycje netto	0,00	0,00	(6,00)	0,00
III. Przepływy pieniężne netto z działalności operacyjnej przed zmianą stanu kapitału obrotowego	1 311,88	593,41	2 551,47	2 789,02
IV. Zmiana stanu kapitału obrotowego	(2 313,27)	(579,10)	(780,50)	1 613,82
1. Zmiana stanu należności z tytułu dostaw i usług oraz pozostałych należności	1 394,56	1 879,79	2 067,62	(556,97)
2. Zmiana stanu aktywów z tytułu umów z klientami	834,72	834,03	2 139,34	2 248,13
3. Zmiana stanu podatku odroczonego	308,81	(4,19)	838,68	489,97
4. Zmiana stanu zapasów	(523,45)	(376,03)	(466,03)	(302,10)
5. Zmiana stanu rezerw	(352,73)	(44,21)	(901,14)	(610,05)
6. Zmiana stanu zobowiązań krótkoterminowych	(2 389,07)	(1 556,04)	(938,32)	(1 251,78)
7. Zmiana stanu rozliczeń międzyokresowych	(42,58)	(80,83)	(21,15)	(55,35)
8. Zmiana stanu przychodów przyszłych okresów	(1 543,52)	(1 231,62)	(3 499,50)	1 651,96



	01.01.2026- 31.03.2026	01.01.2025- 31.03.2025	narastająco 01.07.2025- 31.03.2026	narastająco 01.07.2024- 31.03.2025
V. Przepływy pieniężne wygenerowane z działalności operacyjnej	(1 001,39)	14,31	1 770,97	4 402,84
Zapłacony podatek dochodowy	607,63	(151,91)	557,00	(172,28)
VI. Przepływy pieniężne netto z działalności operacyjnej	(393,76)	(137,59)	2 327,97	4 230,56
B. Przepływy środków pieniężnych z działalności inwestycyjnej				
IV. Wpływy	202,17	(47,63)	3 015,99	736,15
1. Wpływy ze sprzedaży rzeczowego majątku trwałego oraz wartości niematerialnych	202,17	(3,34)	3 015,99	124,47
2. Wpływy z tytułu pożyczek udzielonych podmiotom powiązanym	0,00	(44,29)	0,00	611,68
3. Wpływy z tytułu pożyczek udzielonych jednostkom pozostałym	0,00	0,00	0,00	0,00
4. Otrzymane odsetki	0,00	0,00	0,00	0,00
5. Otrzymane dywidendy	0,00	0,00	0,00	0,00
6. Pozostałe wpływy	0,00	0,00	0,00	0,00
V. Wydatki	(1 000,70)	(303,81)	(1 771,10)	(649,24)
1. Wydatki na nabycie rzeczowych aktywów trwałych i wartości niematerialnych	(953,58)	(303,81)	(1 655,90)	(639,24)
2. Wydatki z tytułu pożyczek udzielonych podmiotom powiązanym	(47,12)	(10,00)	(115,19)	(10,00)
3. Wydatki na nabycie udziałów w podmiotach powiązanych	0,00	10,00	0,00	0,00
3. Wydatki z tytułu udzielonych pożyczek	0,00	0,00	0,00	0,00
4. Pozostałe wydatki	0,00	0,00	0,00	0,00
VI. Przepływy pieniężne netto z działalności inwestycyjnej	(798,53)	(351,44)	1 244,90	86,91
C. Przepływy środków pieniężnych z działalności finansowej				
IV. Wpływy	592,70	1 068,76	933,94	1 206,15
1. Wpływy netto z wydania udziałów (emisji akcji) i innych instrumentów kapitałowych oraz dopłat do kapitału	0,00	0,00	0,00	0,00
2. Wpływy z tytułu zaciągnięcia kredytów i pożyczek	0,00	1 068,76	0,00	1 206,15
3. Pozostałe wpływy	592,70	0,00	933,94	0,00
- w tym otrzymane dotacje	592,70	0,00	933,94	0,00
V. Wydatki	(533,72)	358,65	(5 071,70)	(4 294,80)
1. Spłata kredytów i pożyczek	3,05	959,81	(3 393,92)	(2 409,39)
2. Spłata zobowiązań z tytułu leasingu	(132,42)	(131,16)	(388,28)	(386,08)
3. Wypłacone dywidendy	0,00	0,00	0,00	0,00
4. Zapłacone odsetki	(404,35)	(470,00)	(1 289,51)	(1 499,33)
5. Pozostałe wydatki	0,00	0,00	0,00	0,00
VI. Przepływy pieniężne netto z działalności finansowej	58,97	1 427,41	(4 137,75)	(3 088,65)
D. Zmiana stanu środków pieniężnych	(1 133,31)	938,38	(564,89)	1 228,81
Różnice kursowe netto	0,00	0,00	0,00	0,00
Zmiana stanu środków pieniężnych po uwzględnieniu skutków zmian kursów wymiany	(1 133,31)	938,38	(564,89)	1 228,81
E. Środki pieniężne na początek okresu	1 876,58	1 787,53	1 308,15	1 497,10
F. Środki pieniężne na koniec okresu	743,27	2 725,91	743,27	2 725,91



4. Jednostkowe sprawozdanie ze zmian w kapitale własnym DB Energy SA [w tys. zł]

	01.01.2026- 31.03.2026	01.01.2025- 31.03.2025	narastająco 01.07.2025- 31.03.2026	narastająco 01.07.2024- 31.03.2025	01.07.2024- 30.06.2025
I. Kapitał (fundusz) własny na początek okresu	29 403,84	27 919,09	27 816,80	27 825,93	27 825,93
I.a. Kapitał (fundusz) własny na początek okresu po korektach	29 403,84	27 919,09	27 816,80	27 825,93	27 825,93
II. Kapitał (fundusz) własny na koniec okresu	29 175,44	27 941,61	29 175,44	27 941,61	27 816,80

