

**GRUPA KAPITAŁOWA INDYGOTECH MINERALS S.A.**  
**Skonsolidowany raport roczny za 2016r.**  
*(wszystkie kwoty podane są w tys. złotych o ile nie podano inaczej)*



**GRUPA KAPITAŁOWA INDYGOTECH MINERALS S.A.**

**SKONSOLIDOWANE SPRAWOZDANIE FINANSOWE ZA ROK 2016**

**Warszawa, 28 kwietnia 2017 roku**

**Spis treści**

- A. WYBRANE DANE FINANSOWE**
- B. SKONSOLIDOWANE SPRAWOZDANIE FINANSOWE**

**GRUPA KAPITAŁOWA INDYGOTECH MINERALS S.A.**  
**SKONSOLIDOWANE SPRAWOZDANIE FINANSOWE ZA OKRES 01.01.– 31.12.2016 R.**  
*(wszystkie kwoty podane są w tys. złotych o ile nie podano inaczej)*

**A. WYBRANE DANE FINANSOWE**

Wyszczególnienie	01.01.2015 - 31.12.2015		01.01.2016 - 31.12.2016	
	PLN	EUR	PLN	EUR
<b>RACHUNEK ZYSKÓW I STRAT</b>				
Przychody netto ze sprzedaży produktów, towarów i materiałów	2 774	663	1 473	345,6
Koszt własny sprzedaży	3	1	0	0
Zysk (strata) na działalności operacyjnej	-4 232	-1 011	-10 011	-2 349
Zysk (strata) brutto	-7 883	-1 884	-36 557	-8 578
Zysk (strata) netto jednostki dominującej	-5 726	-1 368	-20 647	-4 845
Liczba udziałów/akcji w sztukach	63 800 000	63 800 000	6 379 999	6 379 999
Zysk (strata) netto na akcję zwykłą (zł/euro)	-0,08	-0,02	-3,24	0,8

<b>BILANS</b>				
Aktywa trwałe	114 074	26 769	77 657	17 554
Aktywa obrotowe	16 387	3 845	4 609	1 042
Kapitał własny	22 475	5 274	-14 793	-3 344
Zobowiązania długoterminowe	4 401	1 033	2 343	530
Zobowiązania krótkoterminowe	25 659	6 021	33 445	7 560
Wartość księgowa na akcję (zł/euro)	0,78	0,18	0	0

<b>RACHUNEK PRZEPIŃWÓW PIENIĘŻNYCH</b>				
Przepływy pieniężne netto z działalności operacyjnej	3 790	889	-1769	-400
Przepływy pieniężne netto z działalności inwestycyjnej	-24 009	-5 634	-1 477	-334
Przepływy pieniężne netto z działalności finansowej	22 990	5 395	1 017	230

Kurs EUR/PLN	2016	2015
- dla danych bilansowych	4,424	4,2615
- dla danych rachunku zysków i strat	4,3757	4,1848

Do przeliczenia danych bilansowych użyto kursu średniego NBP na dzień bilansowy.

Do przeliczenia pozycji rachunku zysków i strat oraz rachunku przepływów pieniężnych użyto kursu będącego średnią arytmetyczną kursów NBP obowiązujących na ostatni dzień poszczególnych miesięcy danego okresu.

**B. SKONSOLIDOWANE SPRAWOZDANIE FINANSOWE ZA OKRES OD 1 STYCZNIA 2016 R. DO 31 GRUDNIA 2016 R.**

**INFORMACJE OGÓLNE**

**I. Dane jednostki dominującej:**

Firma Spółki Dominującej	IndygoTech Minerals spółka akcyjna
Siedziba	Warszawa
Adres	ul. Świętokrzyska 30/63, 00-116 Warszawa
Numer Identyfikacji Podatkowej (NIP)	928-000-79-23
Statystyczny Numer Identyfikacyjny (REGON)	970455962
Przedmiot działalności wg PKD	Działalność holdingów finansowych Pozostałe pośrednictwo pieniężne
Rejestracja Spółki w KRS	Sąd Rejonowy dla m.st. Warszawy w Warszawie, XII Wydział Gospodarczy, KRS nr 0000135232
Kapitał zakładowy na dzień 31.12.2016 r.	3.189.999,50 zł w całości opłacony
Kapitał zakładowy na dzień publikacji raportu	8 264 594,00 zł w całości opłacony
Skład Zarządu na 31.12.2016 r.	Dariusz Janus – Prezes Zarządu Robert Madej – Wiceprezes Zarządu
Skład Rady Nadzorczej na 31.12.2016 r.	Albin Pawłowski Marcin Żimny Mariola Golec Małgorzata Piasecka Marek Zagaja
Firma Spółki Dominującej	IndygoTech Minerals spółka akcyjna

**II. Czas trwania grupy kapitałowej:**

Spółka dominująca IndygoTech Minerals S.A. i pozostałe jednostki Grupy Kapitałowej zostały utworzone na czas nieoznaczony.

**III. Okresy prezentowane**

Skonsolidowane sprawozdanie finansowe zawiera dane za okres od 1 stycznia 2016 roku do 31 grudnia 2016 roku. Dane porównawcze prezentowane są według stanu na dzień 31 grudnia 2015 roku dla skonsolidowanego sprawozdania z sytuacji finansowej, za okres od 01 stycznia 2015 roku do 31 grudnia 2015 roku dla skonsolidowanego sprawozdania z całkowitych dochodów, skonsolidowanego sprawozdania z przepływów pieniężnych oraz sprawozdania ze zmian w skonsolidowanym kapitale własnym.

#### **IV. Skład organów jednostki dominującej według stanu na dzień 31.12.2016 r.:**

##### **Zarząd**

Dariusz Janus – Prezes Zarządu  
Robert Madej – Wiceprezes Zarządu

W roku obrotowym 2016 nastąpiły następujące zmiany personalne w składzie Zarządu Emitenta.

W dniu 05 lipca 2016 r. Rada Nadzorcza Emitenta podjęła uchwałę o powołaniu Roberta Madeja do Zarządu Emitenta na stanowisko Wiceprezesa Zarządu na okres wspólnej kadencji

##### **Skład Rady Nadzorczej IndigoTech Minerals S.A. na 31.12.2016 roku:**

Małgorzata Piasecka	-	Przewodnicząca Rady Nadzorczej
Albin Pawłowski	-	Wiceprzewodniczący Rady Nadzorczej
Marcin Zimny	-	Członek Rady Nadzorczej
Marek Zagaja	-	Członek Rady Nadzorczej
Mariola Golec	-	Członek Rady Nadzorczej

W dniu 11 kwietnia 2016 roku Pan Krzysztof Misiak złożył rezygnację z Rady Nadzorczej Spółki.

W dniu 11 kwietnia 2016 r. Nadzwyczajne Walne Zgromadzenie powołało do składu Rady Nadzorczej następujące osoby: Pana Albina Pawłowskiego, Panią Mariolę Golec oraz Pana Zenona Skowrońskiego.

W dniu 27 czerwca 2016 roku Pan Zenon Skowroński złożył pisemne oświadczenie o rezygnacji z członkostwa w radzie nadzorczej Emitenta z dniem 27 czerwca 2016 roku.

W dniu 27 czerwca 2016 r. Zwyczajne Walne Zgromadzenie powołało do składu Rady Nadzorczej Marka Zagaję.

##### **Skład Rady Nadzorczej IndigoTech Minerals S.A. na dzień publikacji Sprawozdania Zarządu:**

Małgorzata Piasecka	-	Przewodnicząca Rady Nadzorczej
Albin Pawłowski	-	Wiceprzewodniczący Rady Nadzorczej
Marcin Zimny	-	Członek Rady Nadzorczej
Marek Zagaja	-	Członek Rady Nadzorczej
Mariola Golec	-	Członek Rady Nadzorczej

##### **Zmiany w Radzie Nadzorczej po dniu bilansowym**

Po dniu bilansowym nie nastąpiły żadne zmiany w Radzie Nadzorczej Emitenta.

#### **V. Biegli rewidenci:**

B-Think Audit Sp. z o.o.  
ul. Św. Michała 43

61-119 Poznań

## VI. Prawnicy:

Radca Prawny - Janusz Piejko

## VII. Banki:

BZ WBK S.A.

BGŻ S.A.

## VIII. Notowania na rynku regulowanym:

### 1. Informacje ogólne:

Giełda:

Giełda Papierów Wartościowych w Warszawie S.A.

ul. Książęca 4  
00-498 Warszawa

Symbol na GPW:

IDG

Sektor na GPW:

Rynek podstawowy

### 2. System depozytowo – rozliczeniowy:

Krajowy Depozyt Papierów Wartościowych S.A. (KDPW)

ul. Książęca 4  
00-498 Warszawa

tel. +48 (22) 629 12 47

### 3. Kontakty z inwestorami:

[inwestorzy@indygotechminerals.com](mailto:inwestorzy@indygotechminerals.com)

## IX. Znaczący akcjonariusze jednostki dominującej:

Według stanu na dzień 31.12.2016 r. akcjonariuszami posiadającymi ponad 5% głosów na Walnym Zgromadzeniu Akcjonariuszy byli:

Akcjonariusze	Liczba akcji	Wartość akcji	Udział w kapitale zakładowym%	Liczba głosów	Udział w ogólnej liczbie głosów na WZA (%)
COAHOMA (Pośrednio Dariusz Janus)	637 000	318 500,00	9,98%	637 000	9,98%
CHENOA (Pośrednia Dariusz Janus)	591 053	295 526,50	9,26%	591 053	9,26%
Innovators Capital (Cyprus) Ltd*	445 966	222 983,00	6,99%	445 966	6,99%
Małgorzata i Artur Sławińscy	482 095	241 047,50	7,56%	482 095	7,56%
Pozostali	4 223 885	2 111 942,50	66,21%	4 223 885	66,21%
<b>Razem</b>	<b>6 379 999</b>	<b>318 999,50</b>	<b>100,00%</b>	<b>6 379 999</b>	<b>100,00%</b>

\* bezpośrednio wraz z podmiotami powiązanymi

**GRUPA KAPITAŁOWA INDYGOTECH MINERALS S.A.**  
**SKONSOLIDOWANE SPRAWOZDANIE FINANSOWE ZA OKRES 01.01.– 31.12.2016 R.**  
*(wszystkie kwoty podane są w tys. złotych o ile nie podano inaczej)*

Według stanu na dzień publikacji akcjonariuszami posiadającymi ponad 5% głosów na Walnym Zgromadzeniu Akcjonariuszy byli:

Akcjonariusze	Liczba akcji	Wartość akcji	Udział w kapitale zakładowym%	Liczba głosów	Udział w ogólnej liczbie głosów na WZA (%)
COAHOMA LLC (pośrednio Dariusz Janus)	3 004 800	1 502 400,00	18,18%	3 004 800	18,18%
CHENOA LLC (pośrednio Dariusz Janus)	2 633 162	1 316 581,00	15,93%	2 633 162	15,93%
Aurora Management sp. z o.o.	2 154 873	1 077 436,50	13,04%	2 154 873	13,04%
Pozostali	8 736 353	4 368 176,50	52,85%	8 736 353	52,85%
<b>Razem</b>	<b>16 529 188</b>	<b>8 264 594</b>	<b>100,00%</b>	<b>16 529 188</b>	<b>100,00%</b>

**X. Spółki zależne:**

**Udziały IndygoTech Minerals S.A. w spółkach zależnych na dzień 31.12.2016 r.**

IndygoTech Minerals Spółka Akcyjna	Jednostka dominująca
LZMO S.A.w restrukturyzacji*	57,45%
Baltic Ceramics Investments Spółka Akcyjna*	37,61%
Baltic Ceramics Spółka Akcyjna w restrukturyzacji**	90,60%
Res Immobiles Spółka z o.o.***	100%
Electroceramics Spółka Akcyjna*	59,88%
Industry Technologies Spółka Akcyjna**	100,00%

\*\* Baltic Ceramics Investments S.A. posiada 90,6% Baltic Ceramics S.A. w restrukturyzacji

\*\* Baltic Ceramics Investments S.A. posiada 3,99% Electroceramics S.A.

\*\* Baltic Ceramics Investments S.A. posiada 0,38% IndygoTech Minerals S.A.

\*\* Baltic Ceramics Investments S.A. posiada 50,66% Res Immobiles S.A. w restrukturyzacji

\*\*\* Baltic Ceramics S.A. posiada 49% Res Immobiles sp. z o.o.

\*\*\* Baltic Ceramics S.A. posiada 1,78% IndygoTech Minerals sp. z o.o.

\*LZMO posiada 15,17% Baltic Ceramics Investments S.A.

\*LZMO posiada 4,62% Electroceramics S.A.

\*LZMO posiada 3,88% IndygoTech Minerals S.A

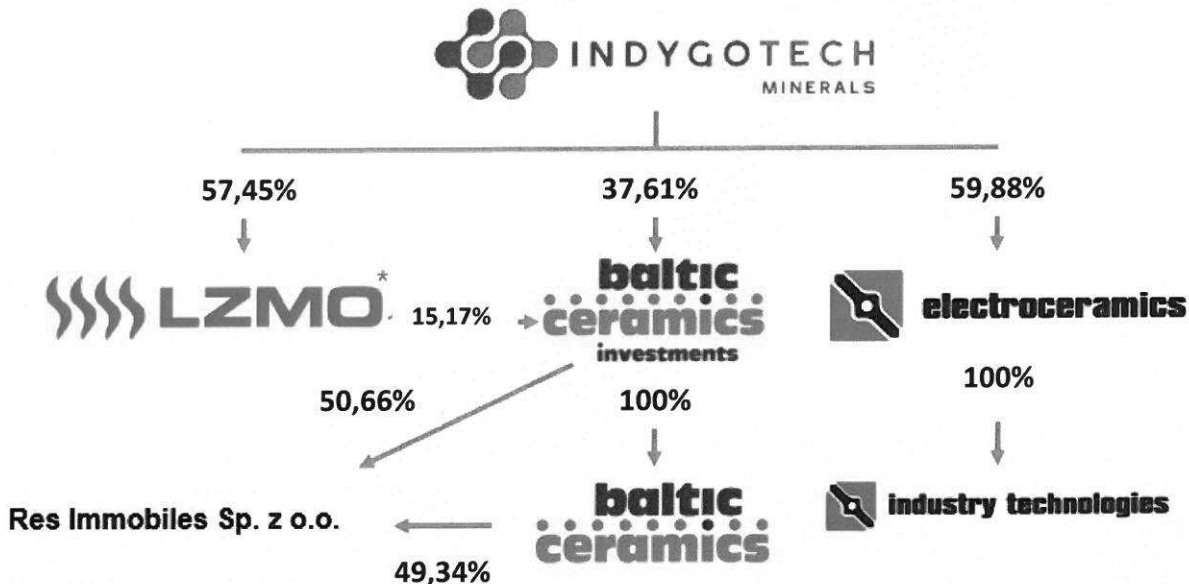
\*\*Electroceramics posiada 100% Industry Technologies S.A.

IndygoTech Minerals S.A. sprawuje kontrolę nad spółką Baltic Ceramics Investments S.A. przez co rozumie się zdolność do kierowania polityką finansową i operacyjną w szczególności poprzez udział w zarządzaniu spółką (Prezes Zarządu IndygoTech Minerals S.A. jest równocześnie Prezesem Zarządu jednoosobowego Baltic Ceramics Investments S.A.) oraz udział w Radzie Nadzorczej.

**XI. Spółki stowarzyszone:**

Na 31.12.2016 r. Grupa Kapitałowej nie posiada jednostek stowarzyszonych.

**XII. Graficzna prezentacja grupy kapitałowej na 31.12.2016 r.:**



IndygoTech Minerals jako spółka zarządzająca i dominująca w grupie kapitałowej w okresie objętym sprawozdaniem prowadziła głównie działalność finansową i inwestycyjną związaną z zarządzaniem spółkami portfelowymi, w szczególności poprzez wsparcie kapitałowe, organizacyjne i merytoryczne, przekazując niezbędny know-how. W wyniku tych działań IndygoTech Minerals udało się znacząco zwiększyć tempo inwestycji dokonywanych w grupie kapitałowej, a także skutecznie pozyskać dla nich finansowanie.

IndygoTech Minerals w kilkuletniej perspektywie będzie koncentrować się na rozwoju kluczowych przedsięwzięć inwestycyjnych, wykorzystywać efekty synergii oraz zwiększając możliwości wynikające ze skali prowadzonej działalności. Jako spółka jest notowana na głównym parkiecie Giełdy Warszawskiej.

**Baltic Ceramics Investments S.A.**

Baltic Ceramics Investments S.A. koncentruje się na zarządzaniu spółką zależną Baltic Ceramics S.A. w restrukturyzacji, nadzorowaniu realizacji prowadzonej przez spółkę inwestycji oraz organizowaniu finansowania operacyjnego. W 2016 r. spółka kontynuowała dotychczasowy model działalności i nadzorował inwestycję realizowaną przez spółkę zależną. W omawianym okresie wykazała przychody z zarządzania Spółką zależną. Baltic Ceramics Investments S.A. Spółka ta jest notowana na Giełdzie Papierów Wartościowych w Warszawie na rynku New Connect.

**Baltic Ceramics S.A. w restrukturyzacji**

Baltic Ceramics S.A. w restrukturyzacji realizuje projekt inwestycyjny polegający na budowie nowoczesnego i zaawansowanego technologicznie zakładu produkcji proppantów ceramicznych stosowanych podczas wydobywania ropy naftowej i gazu ziemnego oraz w innych branżach. Technologia wykorzystywana w zakładzie oparta jest na chronionych patentami nowoczesnych rozwiązaniach technologicznych. Obecnie realizacji tego projektu została wstrzymana do czasu pozyskania finansowania.

**Res Immobiles sp. z o.o.**

Spółka Res Immobiles zajmuje się zarządzaniem nieruchomościami nie związanymi bezpośrednio z działalnością spółek z Grupy.



Electroceramics S.A.

Electroceramics S.A. koncentruje się na zarządzaniu spółką zależną Industry Technologies S.A., nadzorowaniu realizacji prowadzonej przez spółkę inwestycji oraz organizowaniu finansowania operacyjnego. W 2016 r. Emitent kontynuował dotychczasowy model działalności i jako podmiot dominujący grupy kapitałowej nadzorował inwestycję realizowaną przez spółkę zależną. W omawianym okresie Emitent nie wykazywał przychodów. Spółka ta jest notowana na Giełdzie Papierów Wartościowych w Warszawie na rynku New Connect.

Industry Technologies S.A.

Industry Technologies S.A. zrealizował projekt inwestycyjny polegający na budowie nowoczesnego i zaawansowanego technologicznie zakładu produkcji ceramicznych rur elektroizolacyjnych stosowanych w bezpiecznikach wysokich i średnich napięć. W okresie minionego roku Spółka zakończyła budowę zakładu rozpoczęła uruchomienie zakładu produkcyjnego.

LZMO S.A. w restrukturyzacji

LZMO S.A. w restrukturyzacji zajmuje się produkcją ceramicznych wkładów kominowych obecnie dysponuje najnowocześniejszym w Polsce zakładem produkującym najwyższej jakości produkty. Spółka zamierza w 2017 roku prowadzić prace w celu dalszego intensywnego rozwoju firmy, w tym przede wszystkim kontynuować intensyfikację sprzedaży izostatycznych systemów kominowych w celu umocnienia swojej pozycji rynkowej. Spółka ta jest notowana na Giełdzie Papierów Wartościowych w Warszawie na rynku New Connect.

#### **XIV. Zatwierdzenie sprawozdania finansowego**

Niniejsze skonsolidowane sprawozdanie finansowe zostało zatwierdzone do publikacji przez Zarząd jednostki dominującej w dniu 28.04.2017 roku.

**SKONSOLIDOWANE SPRAWOZDANIE FINANSOWE**

**Skonsolidowany rachunek zysków i strat**

	NOTA	31.12.2016	31.12.2015
<b>Przychody ze sprzedaży</b>	<b>1,2</b>	<b>1 473</b>	<b>2 774</b>
Przychody ze sprzedaży produktów		1 473	2 774
Przychody ze sprzedaży towarów i materiałów		-	-
<b>Koszty sprzedanych produktów, towarów i materiałów, w tym:</b>		-	3
Koszty wytworzenia sprzedanych produktów i usług	2,3	-	-
Wartość sprzedanych towarów i materiałów		-	3
<b>Zysk (strata) brutto na sprzedaży</b>		<b>1 473</b>	<b>2 771</b>
Różnica z tytułu przekazania aktywów niegotówkowych właścicielom		-	-
Pozostałe przychody operacyjne	4	2 707	2 763
Koszty sprzedaży	3	-	-
Koszty ogólnego zarządu	3	7 112	8 681
Zysk (strata) na sprzedaży całości lub części udziałów jednostek podporządkowanych	4	-	-
Pozostałe koszty operacyjne		7 079	1 085
<b>Zysk (strata) na działalności operacyjnej</b>	<b>5</b>	<b>-10 011</b>	<b>-4 231</b>
Przychody finansowe	5	13 887	4 333
Koszty finansowe		32 542	7 726
Udział w zyskach (stratach) netto jednostek rozliczanych metodą praw własności		7 892	258
<b>Zysk (strata) przed opodatkowaniem</b>		<b>-36 557</b>	<b>-7 882</b>
Podatek dochodowy	6	334	-
<b>Zysk (strata) netto z działalności kontynuowanej</b>		<b>-36 891</b>	<b>-6 705</b>
<b>Zysk (strata) z działalności zaniechanej</b>	<b>7</b>	<b>-</b>	<b>-</b>
<b>Zysk (strata) netto</b>		<b>-36 891</b>	<b>-6 705</b>
Zysk (strata) przypisana akcjonariuszom niekontrolującym		-16 244	-978
<b>Zysk (strata) netto podmiotu dominującego</b>		<b>-20 647</b>	<b>-5 726</b>


**GRUPA KAPITAŁOWA INDYGOTECH MINERALS S.A.**  
**SKONSOLIDOWANE SPRAWOZDANIE FINANSOWE ZA OKRES 01.01.– 31.12.2016 R.**  
*(wszystkie kwoty podane są w tys. złotych o ile nie podano inaczej)*

Zysk (strata) netto na jedną akcję (w zł)	8	0,00	0,00
Podstawowy za okres obrotowy		-3,24	-0,09
Rozwodniony za okres obrotowy		-3,24	-0,09
Zysk (strata) netto na jedną akcję z działalności kontynuowanej (w zł)		0,00	0,00
Podstawowy za okres obrotowy		-3,24	-0,09
Rozwodniony za okres obrotowy		-3,24	-0,09
Zysk (strata) netto na jedną akcję z działalności zaniechanej (w zł)		0,00	0,00

Warszawa, dnia 28.04.2017 r.

Podpis Prezesa Zarządu:

Podpis osoby sporządzającej sprawozdanie:

  
**Tomasz Polc**  
 Doradca podatkowy nr wpisu 12104

  
**Dariusz Janus**  
 Prezes Zarządu

  
**Robert Madej**  
 Wiceprezes Zarządu

**GRUPA KAPITAŁOWA INDYGOTECH MINERALS S.A.**  
**SKONSOLIDOWANE SPRAWOZDANIE FINANSOWE ZA OKRES 01.01.– 31.12.2016 R.**  
*(wszystkie kwoty podane są w tys. złotych o ile nie podano inaczej)*

**Skonsolidowane sprawozdanie z całkowitych dochodów**

	NOTA	31.12.2016	31.12.2015
Zysk (strata) netto		-20 647	-5 726
Różnice kursowe z przeliczenia jednostek działających za granicą		0	0
Różnice kursowe z przeliczenia jednostek wycenianych metodą praw własności		0	0
Strata netto z zabezpieczenia udziału w aktywach netto w jednostkach działających za granicą	10, 11	0	0
Przeszacowanie rzeczowego majątku trwałego		0	0
Zmiana netto wartości godziwej aktywów finansowych dostępnych do sprzedaży		0	0
Zmiana netto wartości godziwej aktywów finansowych dostępnych do sprzedaży przeklasyfikowana do zysku lub straty bieżącego okresu		0	0
Efektywna część zmian wartości godziwej instrumentów zabezpieczających przepływy środków pieniężnych		0	0
Zmiana netto wartości godziwej instrumentów zabezpieczających przepływy pieniężne przeklasyfikowana do zysku lub straty bieżącego okresu		0	0
Zyski (straty) aktuarialne z programów określonych świadczeń		0	0
Podatek dochodowy związany z elementami pozostałych całkowitych dochodów		0	0
<b>Suma dochodów całkowitych</b>		<b>-20 647</b>	<b>-5 726</b>
Suma dochodów całkowitych przypisana akcjonariuszom niekontrolującym		0	0
<b>Suma dochodów całkowitych przypadająca na podmiot dominujący</b>		<b>-20 647</b>	<b>-5 726</b>


Warszawa, dnia 28.04.2017 r.

Podpis Prezesa Zarządu:

  
Dariusz Janus  
Prezes Zarządu

Robert Madej  
  
Wiceprezes Zarządu

Podpis osoby sporządzającej sprawozdanie:

  
Tomasz Polc  
Doradca podatkowy nr wpisu 12104

**GRUPA KAPITAŁOWA INDYGOTECH MINERALS S.A.**  
**SKONSOLIDOWANE SPRAWOZDANIE FINANSOWE ZA OKRES 01.01.– 31.12.2016 R.**  
*(wszystkie kwoty podane są w tys. złotych o ile nie podano inaczej)*

**Skonsolidowane sprawozdanie z sytuacji finansowej**

AKTYWA	NOTA	31.12.2016	31.12.2015
<b>Aktywa trwałe</b>		<b>77 657</b>	<b>114 074</b>
Rzeczowe aktywa trwałe	12	44 390	62 563
Wartości niematerialne	13	9	1 743
Wartość firmy	14	8 229	16 851
Nieruchomości inwestycyjne	15	24 950	28 250
Inwestycje w jednostkach powiązanych wycenianych metodą praw własności	16	0	0
Akcje i udziały w jednostkach podporządkowanych nie objętych konsolidacją	17	0	0
Aktywa finansowe dostępne do sprzedaży	19	0	0
Pozostałe aktywa finansowe	21,4	0	8
Aktywa z tytułu podatku odroczonego	6	79	1 730
Pozostałe aktywa trwałe	18	0	2 929
<b>Aktywa obrotowe</b>		<b>4 595</b>	<b>16 387</b>
Zapasy	22,23	1 124	1 371
Należności handlowe	24	350	985
Należności z tytułu bieżącego podatku dochodowego		0	0
Pozostałe należności	25	1 139	5 439
Aktywa finansowe dostępne do sprzedaży	19	0	0
Aktywa finansowe wycenione w wartości godziwej przez wynik finansowy	20		0
Pozostałe aktywa finansowe	21,4	7	878
Rozliczenia międzyokresowe	26	896	4 404
Środki pieniężne i ich ekwiwalenty	27	1 080	3 309
<b>Aktywa zaklasyfikowane jako przeznaczone do sprzedaży</b>	<b>7</b>	<b>0</b>	<b>0</b>
<b>AKTYWA RAZEM</b>		<b>82 252</b>	<b>130 460</b>

Warszawa, dnia 28.04.2017 r.

Podpis Prezesa Zarządu:

Podpis osoby sporządzającej sprawozdanie:

  
Tomasz Polc

Doradca podatkowy nr wpisu 12104

  
Dariusz Janus  
Prezes Zarządu

  
Robert Madej  
Wiceprezes Zarządu

**GRUPA KAPITAŁOWA INDYGOTECH MINERALS S.A.**  
**SKONSOLIDOWANE SPRAWOZDANIE FINANSOWE ZA OKRES 01.01.– 31.12.2016 R.**  
*(wszystkie kwoty podane są w tys. złotych o ile nie podano inaczej)*

PASYWA	NOTA	31.12.2016	31.12.2015
<b>Kapitał własny</b>		<b>6 123</b>	<b>22 475</b>
<b>Kapitały własne akcjonariuszy jednostki dominującej</b>		<b>-3 649</b>	<b>25 081</b>
Kapitał zakładowy	28	3 190	3 190
Kapitały zapasowy ze sprzedaży akcji powyżej ceny nominalnej	29	39 027	50 452
Akcje własne (wielkość ujemna)		0	0
Pozostałe kapitały	30	-19 802	0
Różnice kursowe z przeliczenia		-13	0
Niepodzielony wynik finansowy	31	-5 403	-26 359
Wynik finansowy bieżącego okresu		-20 647	-5 726
<b>Kapitał akcjonariuszy niekontrolujących</b>	32	<b>9 772</b>	<b>26 995</b>
<b>Zobowiązanie długoterminowe</b>		<b>25 039</b>	<b>4 401</b>
Kredyty i pożyczki	33	2 343	2 663
Pozostałe zobowiązania finansowe	34,4	0	1 670
Inne zobowiązania długoterminowe	35	0	69
Rezerwy z tytułu odroczonego podatku dochodowego	6	1 103	7 428
Rozliczenia międzyokresowe przychodów	41	21 593	41 352
Rezerwa na świadczenia emerytalne i podobne	42	0	0
Pozostałe rezerwy	43	0	0
<b>Zobowiązania krótkoterminowe</b>		<b>51 090</b>	<b>25 659</b>
Kredyty i pożyczki	33	2 400	1 456
Pozostałe zobowiązania finansowe	34,4	12 420	11 177
Zobowiązania handlowe	36	13 924	10 834
Zobowiązania z tytułu bieżącego podatku dochodowego		0	0
Pozostałe zobowiązania	37	4 701	2 192
Rozliczenia międzyokresowe przychodów	41	17 223	1 929
Rezerwa na świadczenia emerytalne i podobne	42	0	0
Pozostałe rezerwy	43	422	220
Zobowiązania bezpośrednio związane z aktywami klasyfikowanymi jako przeznaczone do sprzedaży	7	0	0
<b>PASYWA RAZEM</b>		<b>82 252</b>	<b>130 461</b>

Warszawa, dnia 28.04.2017 r.

Podpis Prezesa Zarządu:

Podpis osoby sporządzającej sprawozdanie:

  
Tomasz Polić

Doradca podatkowy nr wpisu 12104

  
Dariusz Janus  
Prezes Zarządu

Robert Madej  
  
Wiceprezes Zarządu

**GRUPA KAPITAŁOWA INDYGOTECH MINERALS S.A.**  
**SKONSOLIDOWANE SPRAWOZDANIE FINANSOWE ZA OKRES 01.01.– 31.12.2016 R.**  
*(wszystkie kwoty podane są w tys. złotych o ile nie podano inaczej)*

**Sprawozdanie ze zmian w skonsolidowanym kapitale własnym**

	Kapitał zakładowy	Kapitały zapasowy ze sprzedaży akcji powyżej ceny nominalnej	Akcje własne	Niepodzielony wynik finansowy	Wynik finansowy bieżącego okresu	Kapitał		Kapitał akcjonariuszy niekontrolujących	Razem kapitał własny
						własny akcjonariuszy jednostki dominującej			
Kapitał własny na dzień 01.01.2015	2 216	17 858	0	6 086	-1 079	25 081	28 053	53 134	
Zmiany zasad rachunkowości	0	0	0	0	0	0	0	0	
Korekty z tyt. błędów podstawowych	0	32594	0	0	0	-32594	0	32594	
Kapitał własny po korektach	2 216	50 452	0	6 086	-1 079	57 675	28 053	85 728	
Emisja akcji	974	0	0	0	0	-974	0	974	
Koszt emisji akcji	0	0	0	0	0	0	0	0	
transakcje na akcjach własnych	0	0	0	0	0	0	0	0	
Podział zysku netto	0	0	0	-32 445	-4 647	-37 092	0	-37 092	
Transakcje na akcjach jednostek zależnych	0	0	0	0	0	0	-1 058	-1 058	
Suma dochodów całkowitych	0	0	0	0	0	0	0	0	
Kapitał własny na dzień 31.12.2015	3 190	50 452	0	-26 359	-5 726	-4 520	26 995	22 475	

Warszawa, dnia 28.04.2017 r.

Podpis osoby sporządzającej



**Tomasz Poltek**

Doradca podatkowy nr wpisu 12104



**Dariusz Janus**  
Prezes Zarządu



Robert Madej  
Wiceprezes Zarządu

Podpis Prezesa Zarządu:

**GRUPA KAPITAŁOWA INDYGOTECH MINERALS S.A.**  
**SKONSOLIDOWANE SPRAWOZDANIE FINANSOWE ZA OKRES 01.01.– 31.12.2016 R.**  
*(wszystkie kwoty podane są w tys. złotych o ile nie podano inaczej)*

	Kapitał zakładowy	Kapitały zapasowy ze sprzedaży akcji powyżej ceny nominalnej	Akcje własne	Niepodzielony wynik finansowy	Wynik finansowy bieżącego okresu	Kapitał		Razem kapitał własny
						własny akcjonariuszy jednostki dominującej	Kapitał akcjonariuszy niekontrolujących	
Kapitał własny na dzień 01.01.2016	3 190	0	50 452,00	917	0	-26 359	-5 726	22 474
Zmiany zasad rachunkowości	0	0	0,00			0	0	0
Korekty z tyt. błędów podstawowych	0	0	0,00			0	0	11425
<b>Kapitał własny po korektach</b>	<b>3 190</b>	<b>0</b>	<b>50 452,00</b>	<b>917</b>	<b>0</b>	<b>-26 359</b>	<b>-5 726</b>	<b>22474</b>
Emisja akcji	0	0	0,00			0	0	0
Koszt emisji akcji	0	0	0,00			0	0	0
transakcje na akcjach własnych	0	0	0,00			0	0	0
Podział zysku netto	0	0	0,00			0	-14 920	-14920
Transakcje na akcjach jednostek zależnych	0	0	0,00			0	0	0
Suma dochodów całkowitych	0	0	0,00			0	0	0
Inne			-11 425,00	-20719	-13	20 954		-11203
<b>Kapitał własny na dzień 31.12.2016</b>	<b>3 190</b>	<b>0</b>	<b>39 027</b>	<b>-19 802</b>	<b>-13</b>	<b>-5 405</b>	<b>-20 646</b>	<b>-3 649</b>

Warszawa, dnia 28.04.2017 r.

Podpis osoby sporządzającej

  
Tomasz Polc

Doradca podatkowy nr wpisu 12104

  
Robert Madej  
Wiceprezes Zarządu

  
Robert Madej  
Wiceprezes Zarządu

Podpis Prezesa Zarządu:



**Skonsolidowane sprawozdanie z przepływów pieniężnych**

	01.01.2016-31.12.2016	01.01.2015-31.12.2015
<b>DZIAŁALNOŚĆ OPERACYJNA</b>		
Zysk (strata) przed opodatkowaniem	-20 647	-5 726
<i>Korekty razem</i>	18 878	9 517
Zysk/strata mniejszości Amortyzacja	0	0
Odpis wartości firmy	-16 244	-978
Zyski (straty) z tytułu różnic kursowych	2 137	860
Odsetki i udziały w zyskach (dywidendy)	1 272	0
Zysk (strata) z działalności inwestycyjnej	6	23
Zmiana stanu rezerw	842	1 232
Zmiana stanu zapasów	34 281	3 143
Zmiana stanu należności	-1 449	-1 171
Zmiana stanu zobowiązań, z wyjątkiem pożyczek i kredytów	185	295
Zmiana stanu pozostałych aktywów	2 564	-1 905
Podatek dochodowy od zysku przed opodatkowaniem	5 625	10 279
Inne korekty z działalności operacyjnej	-3 349	-3 368
<b>Gotówka z działalności operacyjnej</b>	<b>19</b>	<b>0</b>
Podatek dochodowy (zapłacony) / zwrócony	0	0
<b>A. Przepływy pieniężne netto z działalności operacyjnej</b>	<b>-1 769</b>	<b>3 791</b>
<b>DZIAŁALNOŚĆ INWESTYCYJNA</b>		
<b>Wpływy</b>	<b>2 210</b>	<b>2 210</b>
Zbycie wartości niematerialnych oraz rzeczowych aktywów trwałych	14	14
Zbycie inwestycji w nieruchomości	0	0
Zbycie aktywów finansowych	2 196	2196
Inne wpływy inwestycyjne	0	0

**GRUPA KAPITAŁOWA INDYGOTECH MINERALS S.A.**  
**SKONSOLIDOWANE SPRAWOZDANIE FINANSOWE ZA OKRES 01.01.– 31.12.2016 R.**  
*(wszystkie kwoty podane są w tys. złotych o ile nie podano inaczej)*


Splata udzielonych pożyczek długoterminowych	0	0
<b>Wydatki</b>	<b>3 687</b>	<b>3 687</b>
Nabycie wartości niematerialnych oraz rzeczowych aktywów trwałych	328	328
Nabycie inwestycji w nieruchomości	0	0
Wydatki na aktywa finansowe	2 951	2951
Inne wydatki inwestycyjne	408	408
<b>B. Przepływy pieniężne netto z działalności inwestycyjnej</b>	<b>-1 477</b>	<b>-24 009</b>
<b>DZIAŁALNOŚĆ FINANSOWA</b>		
<b>Wpływy</b>	<b>4 167</b>	<b>29 223</b>
Wpływ netto z wydania udziałów (emisji akcji) i innych instrumentów kapitałowych oraz dopłat do kapitału	206	3 600
Kredyty i pożyczki	3 952	1 966
Emisja dłużnych papierów wartościowych	0	2 916
Inne wpływy finansowe	8	20 741
<b>Wydatki</b>	<b>3 150</b>	<b>6 233</b>
Nabycie udziałów (akcji) własnych	0	0
Dywidendy i inne wpłaty na rzecz właścicieli	0	0
Inne, niż wpłaty na rzecz właścicieli, wydatki z tytułu podziału zysku	0	0
Splaty kredytów i pożyczek	743	3 721
Wykup dłużnych papierów wartościowych	1 015	0
Z tytułu innych zobowiązań finansowych	0	0
Płatności zobowiązań z tytułu umów leasingu finansowego	73	36
Odsetki	196	1 471
Inne wydatki finansowe	1 121	1 006

**GRUPA KAPITAŁOWA INDYGOTECH MINERALS S.A.**  
**SKONSOLIDOWANE SPRAWOZDANIE FINANSOWE ZA OKRES 01.01.– 31.12.2016 R.**  
*(wszystkie kwoty podane są w tys. złotych o ile nie podano inaczej)*


C. Przepływy pieniężne netto z działalności finansowej	1 017	22 990
D. Przepływy pieniężne netto razem (A+B+C)	-2 229	2 772
E. Bilansowa zmiana stanu środków pieniężnych, w tym:	2 229	-2 772
– zmiana stanu środków pieniężnych z tytułu różnic kursowych	0	0
F. Środki pieniężne na początek okresu	3 309	538
G. Środki pieniężne na koniec okresu (F+D)	1 080	3 309

Warszawa, dnia 28.04.2017 r.  
 Podpis osoby sporządzającej sprawozdanie finansowe

Podpis Prezesa Zarządu

  
 Tomasz Polc  
 Doradca podatkowy nr wpisu 12104

  
 Dariusz Jarus  
 Prezes Zarządu

  
 Robert Madej  
 Wiceprezes Zarządu

## INFORMACJA DODATKOWA DO SKONSOLIDOWANEGO SPRAWOZDANIA FINANSOWEGO

### I. ZGODNOŚĆ Z MIĘDZYNARODOWYMI STANDARDAMI SPRAWOZDAWCZOŚCI FINANSOWEJ

Niniejsze *Skonsolidowane Sprawozdanie Finansowe* zostało sporządzone zgodnie z Międzynarodowymi Standardami Sprawozdawczości Finansowej (dalej „MSSF”) w kształcie zatwierdzonym przez Unię Europejską, a w zakresie nieuregulowanym powyższymi standardami - zgodnie z wymogami ustawy z dnia 29 września 1994 roku o rachunkowości (Dz. U. z 2013 roku, poz. 330) i wydanymi na jej podstawie przepisami wykonawczymi oraz zgodnie z wymogami określonymi w rozporządzeniu Ministra Finansów z dnia 19 lutego 2009 roku w sprawie informacji bieżących i okresowych przekazywanych przez emitentów papierów wartościowych (Dz. U. z 2009 r., Nr 33, poz. 259).

MSSF obejmują standardy i interpretacje zaakceptowane przez Radę Międzynarodowych Standardów Rachunkowości („RMSR”) oraz Komitet ds. Interpretacji Międzynarodowej Sprawozdawczości Finansowej („KIMSF”).

MSSF w kształcie zatwierdzonym przez UE nie różnią się obecnie w znaczący sposób od regulacji przyjętych przez Radę Międzynarodowych Standardów Rachunkowości (RMSR), z wyjątkiem poniższych pozycji, które oczekują na zatwierdzenie przez Unię Europejską.

Następujące standardy, zmiany w obowiązujących standardach oraz interpretacje nie zostały przyjęte przez Unię Europejską lub nie są obowiązujące na dzień 1 stycznia 2015 roku:

Standard	Opis zmian	Data obowiązywania
MSSF 9 Instrumenty finansowe (wraz z aktualizacjami)	Zmiana klasyfikacji i wyceny - zastąpienie aktualnie obowiązujących kategorii instrumentów finansowych dwoma kategoriami: wycenianych wg zamortyzowanego kosztu i w wartości godziwej. Zmiany w rachunkowości zabezpieczeń.	1 stycznia 2018
MSSF 14 Regulacyjne pozycje odroczone	Zasady rachunkowości i ujawnień dla regulacyjnych pozycji odroczonej.	1 stycznia 2016
MSSF 15 Przychody z umów z klientami	Standard dotyczy wszystkich umów zawartych z klientami, z wyjątkiem takich, które wchodzą w zakres innych MSSF (tj. umów leasingu, ubezpieczeniowych i instrumentów finansowych).	1 stycznia 2018
MSSF 16 Leasing	MSSF 15 ujednotacza wymogi dotyczące ujmowania przychodów. Standard znosi rozróżnienie na leasing operacyjny i leasing finansowy. Wszystkie umowy spełniające definicje leasingu będą ujmowane co do zasady jak obecny leasing finansowy.	1 stycznia 2019
Zmiany do MSR 12	Doprecyzowanie sposobu rozliczania aktywów z tytułu odroczonego podatku dotyczącego niezrealizowanych strat.	1 stycznia 2017
Zmiany do MSR 7	Inicjatywa dotycząca zmian w zakresie ujawnień.	1 stycznia 2017
Zmiany do MSSF 11	Dodatkowe wytyczne związane z wykazywaniem nabycia we wspólnej działalności	1 stycznia 2016
Zmiany do MSSF 10 i MSR 28	Zawiera wytyczne dotyczące sprzedaży lub wniesienia aktywów przez inwestora do spółki stowarzyszonej lub wspólnego przedsięwzięcia.	Nie została określona
Zmiany do MSSF 10 MSSF 12 i MSR 28	Doprecyzowanie zapisów dotyczących ujęcia jednostek inwestycyjnych w konsolidacji.	1 stycznia 2016
Zmiany do MSR 1	Zmiany dotyczące wymaganych ujawnień w sprawozdaniach finansowych	1 stycznia 2016
Zmiany do MSR 16 i MSR 38	Doprecyzowanie standardów, iż nie można opierać metody amortyzacji na przychodach, które są generowane przez wykorzystanie danego aktywa.	1 stycznia 2016
Zmiany do MSR 16 i MSR 41	Zasady rachunkowości dla roślin produkcyjnych	1 stycznia 2016
Zmiany do MSR 19	Uproszczenie zasad rachunkowości dla składek na programy określonych świadczeń wnoszonych przez pracowników lub strony trzecie	1 lutego 2015
Zmiany do MSR 27	Zastosowania metody praw własności w jednostkowych sprawozdaniach finansowych	1 stycznia 2016
Doroczne poprawki do MSSF (cykl 2010-2012)	Zestaw poprawek dotyczących: - MSSF 2 – kwestia warunków nabycia uprawnień; - MSSF 3 – kwestia zapłaty warunkowej; - MSSF 8 – kwestia prezentacji segmentów operacyjnych; - MSSF 13 – należności i zobowiązania krótkoterminowe; - MSR 16 / MSR 38 – nieproporcjonalna zmiana wartości brutto i umorzenia w modelu wartości przeszacowanej; - MSR 24 – definicji kadry zarządzającej.	1 lutego 2015
Doroczne poprawki do MSSF (cykl 2012-2014)	Zestaw poprawek dotyczących: - MSSF 5 – zmiany dotyczące metody sprzedaży; - MSSF 7 – regulacje dotyczące umów usługowych oraz zastosowanie standardu	1 stycznia 2016

**GRUPA KAPITAŁOWA INDYGOTECH MINERALS S.A.**  
**SKONSOLIDOWANE SPRAWOZDANIE FINANSOWE ZA OKRES 01.01.– 31.12.2016 R.**  
**(wszystkie kwoty podane są w tys. złotych o ile nie podano inaczej)**

w śródrocznych sprawozdaniach;  
- MSR 19 – stopa dyskonta na rynku regionalnym;  
- MSR 34 – dodatkowe wytyczne dotyczące ujawnień w sprawozdaniach śródrocznych.

Grupa nie zdecydowała się na wcześniejsze zastosowanie żadnego ze standardów, interpretacji lub zmian, które nie weszły dotychczas w życie. Zarząd Spółki jest w trakcie analizy i oceny ich wpływu na stosowane przez Grupę zasady (polityki) rachunkowości oraz przyszłe skonsolidowane sprawozdania finansowe.

## **PODSTAWA SPORZĄDZENIA ROCZNEGO SKONSOLIDOWANEGO SPRAWOZDANIA FINANSOWEGO**

Dane w niniejszym rocznym skonsolidowanym sprawozdaniu finansowym zostały podane w złotych polskich (zł), które są walutą funkcjonalną i walutą prezentacji Spółki, po zaokrągleniu do pełnych tysięcy. Sprawozdanie finansowe zostało sporządzone w oparciu o zasadę kosztu historycznego, za wyjątkiem kapitałów własnych które zostały przeszacowane zgodnie z MSR 29 oraz za wyjątkiem aktywów i zobowiązań wycenianych według wartości godziwej: instrumentów pochodnych, instrumentów finansowych dostępnych do sprzedaży, instrumentów finansowych wycenianych w wartości godziwej z odniesieniem wpływu na wynik finansowy.

Roczne skonsolidowane sprawozdanie finansowe obejmuje wszystkie informacje oraz ujawnienia wymagane w rocznym skonsolidowanym sprawozdaniu finansowym.

### **1. Dane porównawcze**

Skonsolidowane sprawozdanie Grupy Kapitałowej zawiera dane porównawcze, którymi są skonsolidowane dane Grupy Kapitałowej IndygoTech Minerals S.A. za rok 2014. Dane te są sporządzone zgodnie z Międzynarodowymi Standardami Sprawozdawczości Finansowej (dalej „MSSF”) w kształcie zatwierdzonym przez Unię Europejską, a w zakresie nieuregulowanym powyższymi standardami - zgodnie z wymogami ustawy z dnia 29 września 1994 roku o rachunkowości (Dz. U. z 2013 roku, poz. 330) i wydanymi na jej podstawie przepisami wykonawczymi oraz zgodnie z wymogami określonymi w rozporządzeniu Ministra Finansów z dnia 19 lutego 2009 roku w sprawie informacji bieżących i okresowych przekazywanych przez emitentów papierów wartościowych (Dz. U. z 2009 r., Nr 33, poz. 259) i podlegały badaniu przez biegłego rewidenta. Są to: skonsolidowane sprawozdanie z sytuacji finansowej, skonsolidowane sprawozdanie z zysków lub strat i innych całkowitych dochodów, skonsolidowane zestawienie zmian w kapitale własnym oraz skonsolidowane sprawozdanie z przepływów pieniężnych.

### **2. Korekty błędów podstawowych w sprawozdaniach z lat ubiegłych**

W bieżącym roku obrotowym Spółki Grupy Kapitałowej nie dokonywały korekty błędów podstawowych z lat ubiegłych.

### **3. Założenie kontynuacji działalności gospodarczej**

Skonsolidowane sprawozdanie finansowe zostało sporządzone przy założeniu kontynuowania działalności gospodarczej przez Grupę w okresie 12 miesięcy po ostatnim dniu bilansowym, czyli 31.12.2016 r. poza Spółką Baltic Ceramics SA w restrukturyzacji.

Dnia 13 stycznia 2017 roku Polska Agencja Rozwoju Przedsiębiorczości wypowiedziała umowę o dofinansowanie Nr UDA-POIG 04.04.00-00-08-014/13-00 projektu „Budowa zakładu oraz wdrożenie innowacyjnej technologii produkcji proppantów ceramicznych”, realizowanego w ramach Programu Operacyjnego Innowacyjna Gospodarka, 2007-2013, Działanie 4.4. „Nowe inwestycje o wysokim potencjale innowacyjnym” realizowanego przez Baltic Ceramics SA. Jako przyczynę wypowiedzenia umowy PARP wskazał wykorzystanie dofinansowania niezgodnie z przeznaczeniem oraz naruszenie procedur, o których mowa w art. 184 ustawy z dnia 27 sierpnia 2009 r. o finansach publicznych (Dz.U. z 2016 r. poz. 1870 z późn. zm.). Wraz z wypowiedzeniem PARP domaga się od Baltic Ceramics SA zwrotu całości otrzymanego dofinansowania w kwocie 17 026 tys. zł wraz z odsetkami, liczonymi od dnia przekazania środków na jej rachunek do dnia zwrotu. Baltic Ceramics SA w osobie Zarządu kwestionuje zasadność i skuteczność wypowiedzenia Umowy przez PARP. Zdaniem Zarządu, wszystkie złożone przez Spółkę zależna w ramach Umowy wnioski o płatność rozliczające płatności zaliczkowe zostały - w wyniku działań kontrolnych - zaakceptowane i rozliczone przez Regionalną Instytucję Finansującą, a środki z dotacji zostały wykorzystane wyłącznie na zadania, na które została udzielona dotacja oraz z zachowaniem wymaganych procedur.

Mając na uwadze sytuację finansową Spółki oraz trwający proces restrukturyzacji (Sąd Rejonowy w Zielonej Górze otworzył z dniem 22 sierpnia 2017 roku proces sanacji na wniosek Spółki), Jednostka nie jest w stanie dokonać zwrotu

**GRUPA KAPITAŁOWA INDYGOTECH MINERALS S.A.**  
**SKONSOLIDOWANE SPRAWOZDANIE FINANSOWE ZA OKRES 01.01.– 31.12.2016 R.**  
**(wszystkie kwoty podane są w tys. złotych o ile nie podano inaczej)**

otrzymanej dotacji wraz z odsetkami, a prawomocne żądanie zwrotu takiej kwoty oznaczać będzie brak możliwości kontynuowania działalności przez Spółkę. W związku z powyższym Spółka sporządziła niniejsze sprawozdanie finansowe przy braku założenia kontynuacji działalności.

Zarząd Baltic Ceramics SA na dzień podpisania sprawozdania finansowego będzie podejmował starania w celu kontynuowania działalności jednakże istnieje poważne ryzyko wynikające z opisanych powyżej powodów, iż działalność spółki może zostać znacząco ograniczona, utrudniona lub zagrożona.

W celu zakończenia sfinalizowania przedsięwzięcia spółka poszukuje finansowania kapitałem obcym (kredyt, instrumenty dłużne) lub alternatywnie kapitałem własnym poprzez emisję nowych akcji.

Zarząd jednostki dominującej nie stwierdza na dzień podpisania sprawozdania istnienia faktów i okoliczności poza wymienionymi powyżej, które wskazywałyby na zagrożenia dla możliwości kontynuowania działalności w okresie 12 miesięcy po dniu bilansowym na skutek zamierzonego lub przymusowego zaniechania bądź istotnego ograniczenia dotychczasowej działalności.

Do dnia sporządzenia skonsolidowanego sprawozdania finansowego za okres 01.01.2016r. – 31.12.2016 r. nie wystąpiły zdarzenia, które nie zostały, a powinny być ujęte w bieżącym okresie sprawozdawczym poza wymienionymi powyżej. Jednocześnie w niniejszym skonsolidowanym sprawozdaniu finansowym nie występują istotne zdarzenia dotyczące lat ubiegłych.

#### 4. Oświadczenia Zarządu

- o Oświadczenie w sprawie rzetelności sporządzenia skonsolidowanego sprawozdania finansowego

Zarząd IndygoTech Minerals S.A. jako Jednostki Dominującej oświadcza, że według swej najlepszej wiedzy, zapewnił sporządzenie rocznego *Skonsolidowanego Sprawozdania Finansowego*, przedstawiającego w sposób prawdziwy, rzetelny i jasny wszystkie informacje istotne dla oceny sytuacji majątkowej i finansowej Grupy na dzień 31.12.2016 r. jak też jej wyniku finansowego za rok obrotowy od 01.01.2016 r. do 31.12.2016 r.

Niniejsze *Skonsolidowane Sprawozdanie Finansowe* zostało przygotowane przy zastosowaniu zasad rachunkowości zgodnych z Międzynarodowymi Standardami Sprawozdawczości Finansowej, które zostały zatwierdzone przez Unię Europejską.

Przy sporządzeniu *Skonsolidowanego Sprawozdania Finansowego* Zarząd Spółki zapewnił wybór właściwych zasad wyceny oraz sporządzenia sprawozdania finansowego. Przy wycenie aktywów i pasywów oraz ustalaniu wyniku finansowego przyjęto, że Grupa będzie kontynuowała w dającej się przewidzieć przyszłości działalność gospodarczą w niezmińszonym istotnie zakresie, co jest zgodne ze stanem faktycznym i prawnym.

Zarząd Spółki ponosi odpowiedzialność za wykonywanie obowiązków w zakresie rachunkowości, określonych przepisami prawa.

W roku obrotowym objętym niniejszym sprawozdaniem nie nastąpiły zmiany obowiązujących zasad rachunkowości.

Niniejsze *Skonsolidowane Sprawozdanie Finansowe* zostało zatwierdzone do publikacji przez Zarząd IndygoTech Minerals S.A. jako Jednostki Dominującej w dniu 28 kwietnia 2017 r.

- Oświadczenie w sprawie podmiotu uprawnionego do badania sprawozdań finansowych

Zarząd IndygoTech Minerals S.A. oświadcza, że podmiot uprawniony do badania sprawozdań finansowych, dokonujący badania skonsolidowanego sprawozdania finansowego został wybrany zgodnie z przepisami prawa, oraz że podmiot ten oraz biegli rewidenci dokonujący badania spełniali warunki do wydania bezstronnej i niezależnej opinii z badania, zgodnie z obowiązującymi przepisami.

Podmiotem uprawnionym do przeprowadzenia badania *Jednostkowego Sprawozdania Finansowego* IndygoTech Minerals S.A. i *Skonsolidowanego Sprawozdania Finansowego* Grupy Kapitałowej IndygoTech Minerals S.A. za rok 2016 jest B-think Sp. z o.o. na podstawie umowy zawartej dnia 08 sierpnia 2016 r.

### **III. ZASADY KONSOLIDACJI**

#### **a) Jednostki zależne**

Jednostki zależne to wszelkie jednostki, w odniesieniu do których Grupa sprawuje kontrolę. Przy dokonywaniu oceny, czy Grupa kontroluje daną jednostkę, uwzględnia się czy z tytułu zaangażowania w tę jednostkę podlega ekspozycji na zmienne wyniki finansowe, lub czy ma prawa do zmiennych wyników finansowych oraz czy ma możliwość wywierania wpływu na wysokość tych wyników finansowych poprzez sprawowanie władzy nad tą jednostką.

Jednostki zależne podlegają pełnej konsolidacji od dnia przejęcia nad nimi kontroli przez Grupę. Przystaje się je konsolidować z dniem ustania połączenia. Przejęcie jednostek zależnych przez Grupę rozlicza się metodą przejęcia. Przekazaną zapłatę w ramach połączenia jednostek wycenia się w wartości godziwej obliczanej jako ustaloną na dzień przejęcia sumę wartości godziwych aktywów przeniesionych przez jednostkę przejmującą, zobowiązań zaciągniętych przez jednostkę przejmującą wobec poprzednich właścicieli jednostki przejmowanej oraz udziałów kapitałowych wyemitowanych przez jednostkę przejmującą.

Koszty powiązane z przejęciem są to koszty, które jednostka przejmująca ponosi, aby doprowadzić do połączenia jednostek, np. koszty te obejmują wynagrodzenie za znalezienie, opłaty z tytułu usług doradczych, prawnych, rachunkowości, wyceny oraz opłaty za inne usługi profesjonalne lub doradcze, koszty ogólnej administracji, w tym koszty utrzymania wewnętrznego departamentu ds. przejęć oraz koszty rejestracji i emisji dłużnych i kapitałowych papierów wartościowych. Jednostka przejmująca rozlicza związane z przejęciem koszty jako koszt okresu, w którym koszty te są ponoszone w zamian za otrzymane usługi.

Nadwyżkę kosztu przejęcia nad wartością godziwą udziału Grupy w możliwych do zidentyfikowania przejętych aktywach netto ujmuje się jako wartość firmy. Jeżeli koszt przejęcia jest niższy od wartości godziwej aktywów netto przejętej jednostki zależnej, różnicę ujmuje się bezpośrednio w rachunku zysków i strat.

Przychody i koszty, rozrachunki i niezrealizowane zyski na transakcjach pomiędzy spółkami Grupy są eliminowane. Niezrealizowane straty również podlegają eliminacji, chyba, że transakcja dostarcza dowodów na utratę wartości przez przekazany składnik aktywów. Zasady rachunkowości stosowane przez jednostki zależne zostały zmienione, tam gdzie było to konieczne, dla zapewnienia zgodności z zasadami rachunkowości stosowanymi przez Grupę.

#### **b) Udziały/akcje niekontrolujące oraz transakcje z udziałowcami / akcjonariuszami niekontrolującymi**

Udziały niekontrolujące obejmują nie należące do Grupy udziały w spółkach objętych konsolidacją. Udziały niekontrolujące ustala się jako wartość aktywów netto jednostki powiązanej, przypadających na dzień nabycia, akcjonariuszom spoza grupy kapitałowej. Zidentyfikowane udziały niekontrolujące w aktywach netto skonsolidowanych jednostek zależnych ujmuje się oddzielnie od udziału własnościowego jednostki dominującej w tych aktywach netto. Udziały niekontrolujące w aktywach netto obejmują:

- (i) wartość udziałów niekontrolujących z dnia pierwotnego połączenia, obliczoną zgodnie z MSSF 3, oraz
- (ii) zmiany w kapitale własnym przypadające na udział niekontrolujący począwszy od dnia połączenia.

Zyski i straty oraz każdy składnik innych całkowitych dochodów przypisuje się do właścicieli jednostki dominującej oraz udziałów niekontrolujących. Łączne całkowite dochody przypisuje się do właścicieli jednostki dominującej oraz udziałów niekontrolujących nawet wtedy, gdy w rezultacie udziały niekontrolujące przybierają wartość ujemną.

#### **c) Jednostki stowarzyszone**

Jednostki stowarzyszone to jednostki, na które Grupa wywiera znaczący wpływ, lecz których nie kontroluje. Znaczący wpływ jest to władza pozwalająca na uczestniczenie w podejmowaniu decyzji na temat polityki finansowej i operacyjnej jednostki, w której dokonano inwestycji, niepolegającej jednak na sprawowaniu kontroli lub współkontroli nad polityką tej jednostki, co zwykle towarzyszy posiadaniu od 20 do 50% ogólnej liczby głosów w organach stanowiących. Inwestycje w jednostkach stowarzyszonych są rozliczana metodą praw własności, a ujęcie początkowe następuje według kosztu.

Udział Grupy w wyniku finansowym jednostki stowarzyszonej od dnia nabycia ujmuje się w rachunku zysków i strat, zaś jej udział w zmianach stanu innych kapitałów od dnia nabycia – w pozostałych kapitałach. O łączne zmiany stanu od dnia nabycia koryguje się wartość bilansową inwestycji.

#### **d) Wspólne ustalenia umowne (wspólne przedsięwzięcie i wspólna działalność)**

Wspólne ustalenia umowne to umowa, w ramach której dwie lub więcej stron sprawuje współkontrolę, które ma formę albo wspólnej działalności albo wspólnego przedsięwzięcia.

**GRUPA KAPITAŁOWA INDYGOTECH MINERALS S.A.**  
**SKONSOLIDOWANE SPRAWOZDANIE FINANSOWE ZA OKRES 01.01.– 31.12.2016 R.**  
*(wszystkie kwoty podane są w tys. złotych o ile nie podano inaczej)*

Wspólnik wspólnej działalności ujmuje: swoje aktywa (w tym udział w aktywach posiadanych wspólnie), swoje zobowiązania (w tym udział w zobowiązaniach zaciągniętych wspólnie), przychody ze sprzedaży swojej części produkcji wynikającej ze wspólnej działalności, swoją część przychodów ze sprzedaży produkcji dokonanej przez wspólna działalność oraz swoje koszty (w tym udział we wspólnie poniesionych kosztach).

Wspólne przedsięwzięcie to wspólne ustalenie umowne, w ramach którego strony sprawujące nad nim współkontrolę posiadają prawa do aktywów netto tego ustalenia umownego. Wspólne ustalenia umowne to ustalenie, nad którym dwie lub więcej stron sprawuje współkontrolę, co oznacza umownie określony podział kontroli nad ustaleniem umownym, który występuje tylko wtedy, gdy decyzja dotyczy istotnych działań wymagających jednomyślnej zgody stron sprawujących współkontrolę.

Wspólne przedsięwzięcia rozliczane są metodą praw własności, a ujęcie początkowe następuje według kosztu.

**e) Spółki objęte skonsolidowanym sprawozdaniem finansowym**

Niniejsze skonsolidowane sprawozdania finansowe za okresy kończące się 31 grudnia 2016 roku i 31 grudnia 2015 roku obejmują następujące jednostki wchodzące w skład Grupy według udziałów:

IndygoTech Minerals Spółka Akcyjna	Jednostka dominująca
LZMO S.A.w restrukturyzacji*	57,45%
Baltic Ceramics Investments Spółka Akcyjna*	37,61%
Baltic Ceramics Spółka Akcyjna w restrukturyzacji**	90,60%
Res Immobiles Spółka z o.o.***	100%
Electroceramics Spółka Akcyjna*	59,88%
Industry Technologies Spółka Akcyjna**	100,00%

\*\* Baltic Ceramics Investments S.A. posiada 90,6% Baltic Ceramics S.A. w restrukturyzacji

\*\* Baltic Ceramics Investments S.A. posiada 3,99% Electroceramics S.A.

\*\* Baltic Ceramics Investments S.A. posiada 0,38% IndygoTech Minerals S.A.

\*\* Baltic Ceramics Investments S.A. posiada 50,66% Res Immobiles S.A. w restrukturyzacji

\*\*\* Baltic Ceramics S.A. posiada 49% Res Immobiles sp. z o.o.

\*\*\* Baltic Ceramics S.A. posiada 1,78% IndygoTech Minerals sp. z o.o.

\*LZMO posiada 15,17% Baltic Ceramics Investments S.A.

\*LZMO posiada 4,62% Electroceramics S.A.

\*LZMO posiada 3,88% IndygoTech Minerals S.A

\*\*Electroceramics posiada 100% Industry Technologies S.A.

**e) Spółki nie objęte skonsolidowanym sprawozdaniem finansowym**

Nie występują spółki zależne, które nie zostały objęte niniejszym sprawozdaniem.

**IV. Opis przyjętych zasad (polityki) rachunkowości, w tym metod wyceny aktywów i pasywów oraz przychodów i kosztów**

Skonsolidowane sprawozdanie finansowe zostało sporządzone w oparciu o zasadę kosztu historycznego, za wyjątkiem: instrumentów finansowych, aktywów finansowych dostępnych do sprzedaży oraz inwestycji w nieruchomości, które zostały wycenione według wartości godziwej i których zmiana ujmowana jest w rachunku zysków i strat.



## Prezentacja sprawozdań z uwzględnieniem segmentów działalności

### Wartości niematerialne

Wartości niematerialne są rozpoznawane, jeżeli jest prawdopodobne, że w przyszłości spowodują one wpływ do Grupy korzyści ekonomicznych, które mogą być bezpośrednio powiązane z tymi aktywami. Początkowe ujęcie wartości niematerialnych i prawnych następuje według cen nabycia lub kosztu wytworzenia. Po ujęciu początkowym wartości niematerialne i prawne są wyceniane według cen nabycia lub kosztu wytworzenia pomniejszonych o umorzenie i odpisy z tytułu trwałej utraty wartości.

Wartości niematerialne są amortyzowane liniowo w okresie odpowiadającym szacowanemu okresowi ich ekonomicznej użyteczności. Wartości niematerialne i prawne o niskiej jednostkowej wartości początkowej to znaczy poniżej 3,5 tys. zł podlegają jednorazowej amortyzacji w miesiącu oddania ich do użytkowania.

### Prace rozwojowe

Wydatki poniesione na etapie prac badawczych z zamiarem pozyskania nowej wiedzy naukowej lub technicznej ujmowane są w zysku lub stracie bieżącego okresu w momencie ich poniesienia.

Nakłady poniesione na prace rozwojowe, których efekty działań znajdują zastosowanie w opracowaniu lub wytworzeniu nowego lub w znacznym stopniu ulepszonego produktu podlegają aktywowaniu w przypadku, gdy wytworzenie nowego produktu (lub procesu) jest technicznie możliwe i jest ekonomicznie uzasadnione oraz Grupa posiada techniczne, finansowe oraz inne niezbędne środki do ukończenia prac rozwojowych. Koszty podlegające aktywowaniu zawierają: koszty materiałów, wynagrodzenia pracowników bezpośrednio zaangażowanych w prace rozwojowe, uzasadnioną część kosztów pośrednio związanych z wytworzeniem składnika wartości niematerialnych oraz aktywowane koszty finansowania zewnętrznego. Pozostałe koszty prac rozwojowych ujmowane są w zysku lub stracie bieżącego okresu w momencie ich poniesienia.

Koszty prac rozwojowych ujmowane są jako wartości niematerialne w oparciu o ich cenę nabycia lub koszt wytworzenia pomniejszoną o skumulowane odpisy amortyzacyjne oraz odpisy z tytułu utraty wartości.

Na moment ponoszenia nakładów ujmowane są na pozostałych aktywach trwałych jako rozliczenia międzyokresowe długoterminowe.

### Rzeczowe aktywa trwałe

Rzeczowe aktywa trwałe są wyceniane w cenie nabycia, koszcie wytworzenia pomniejszonych o umorzenie oraz o odpisy z tytułu trwałej utraty wartości. Koszty poniesione po wprowadzeniu środka trwałego do użytkowania, jak koszty napraw, przeglądów, opłaty eksploatacyjne, wpływają na wynik finansowy okresu sprawozdawczego, w którym zostały poniesione. Jeżeli możliwe jednakże jest wykazanie, że koszty te spowodowały zwiększenie oczekiwanych przyszłych korzyści ekonomicznych z tytułu posiadania danego środka trwałego ponad korzyści przyjmowane pierwotnie w takim przypadku zwiększają one wartość początkową środka trwałego.

Środki trwałe są amortyzowane liniowo w okresie odpowiadającym szacowanemu okresowi ich ekonomicznej użyteczności. Środki trwałe o niskiej jednostkowej wartości początkowej to znaczy pomiędzy 1,0 tys. i 3,5 tys. zł podlegają jednorazowej amortyzacji w miesiącu oddania ich do użytkowania.

Dla celów podatkowych Grupa stosuje stawki podatkowe zgodnie z ustawą z dnia 11 lutego 1992 roku o podatku dochodowym od osób prawnych (tekst jednolity Dz.U. z 2014 r., poz. 851) odpowiednio dostosowując je do swoich potrzeb.

Środki trwałe w budowie są wyceniane w wysokości ogółu kosztów pozostających w bezpośrednim związku z ich nabyciem lub wytworzeniem, w tym kosztów finansowych, pomniejszonych o odpisy z tytułu trwałej utraty wartości. W ramach środków trwałych w budowie wykazywane są również materiały inwestycyjne. Środki trwałe w budowie nie są amortyzowane do momentu zakończenia ich budowy i oddania do użytkowania.

### Nieruchomości inwestycyjne

Nieruchomości inwestycyjne są utrzymywane w celu uzyskiwania przychodów z tytułu najmu, z tytułu wzrostu ich wartości lub z obu przyczyn. Nieruchomości inwestycyjne nie są przeznaczone do sprzedaży w ramach normalnej działalności jednostki ani w celu wykorzystywania w procesie produkcyjnym, dostawach dóbr i usług ani w celach administracyjnych.

Nieruchomości inwestycyjne, w momencie początkowego ujęcia, wyceniane są w cenie nabycia, a przy kolejnej wycenie w wartości godziwej. Wszelkie zyski i straty powstałe ze zmiany wartości godziwej ujmowane są w zysku lub stracie bieżącego okresu.

Cena nabycia obejmuje cenę zakupu składnika majątku oraz koszty bezpośrednio związane z zakupem nieruchomości inwestycyjnej. Koszt wytworzenia nieruchomości inwestycyjnej obejmuje koszty materiałów oraz koszty wynagrodzeń pracowników bezpośrednio zaangażowanych w jego wytworzenie oraz inne koszty bezpośrednio związane z przystosowaniem nieruchomości inwestycyjnej do działalności zamierzonego przeznaczenia, a także koszty finansowania zewnętrznego.

Jeżeli zmienia się sposób wykorzystania nieruchomości i z nieruchomości inwestycyjnej staje się nieruchomością zajmowaną przez właściciela, jest przenoszona do rzeczowych aktywów trwałych, a jej wartość godziwa na dzień przeniesienia staje się kosztem założonym dla celów przyszłego ujmowania.

#### **Inwestycje w jednostkach stowarzyszonych**

W momencie początkowego ujęcia inwestycja w jednostce stowarzyszonej jest ujmowana według kosztu, a wartość bilansowa jest powiększana lub pomniejszana o udział w zyskach lub stratach jednostki, w której dokonano inwestycji, odnotowanych przez nią po dacie nabycia. Udział w zysku lub stracie jednostki stowarzyszonej, w której dokonano inwestycji, ujmuje się w zysku lub stracie inwestora. Otrzymane wypłaty z zysku wypracowanego przez jednostkę, w której dokonano inwestycji, obniżają wartość bilansową inwestycji. Korekta wartości bilansowej ma miejsce także w momencie zmiany proporcji udziału w jednostce, w której dokonano inwestycji, wynikające ze zmian w innych całkowitych dochodach tej jednostki. Zmiany te mogą także wynikać z przeszacowania rzeczowych aktywów trwałych i z tytułu różnic kursowych. Zmiany te ujmuje się w innych całkowitych dochodach inwestora.

#### **Aktywa finansowe dostępne do sprzedaży**

Utratę wartości aktywów finansowych dostępnych do sprzedaży ujmuje się poprzez przeniesienie do zysku lub straty bieżącego okresu skumulowanej straty ujętej w kapitale z aktualizacji wyceny do wartości godziwej. Wartość skumulowanej straty, o której mowa, oblicza się jako różnicę pomiędzy ceną nabycia, pomniejszoną o otrzymane spłaty rat kapitałowych oraz zmiany wartości bilansowej wynikające z zastosowania metody efektywnej stopy procentowej, a wartością godziwą. Dodatkowo różnica ta jest pomniejszona o straty z tytułu utraty wartości ujęte uprzednio w zysku lub stracie bieżącego okresu. Zmiany odpisu z tytułu utraty wartości związane z zastosowaniem metody efektywnej stopy procentowej są ujmowane jako przychody z tytułu odsetek. Jeżeli w kolejnych okresach wartość godziwa odpisanych dłużnych papierów wartościowych zakwalifikowanych jako dostępne do sprzedaży wzrośnie, a jej wzrost może być obiektywnie przypisany do zdarzenia po ujęciu utraty wartości, to uprzednio ujętą stratę z tytułu utraty wartości odwraca się, odnosząc skutki tego odwrócenia do zysku lub straty bieżącego okresu. W przypadku instrumentów kapitałowych dostępnych do sprzedaży odwrócenie odpisu z tytułu utraty wartości ujmuje się w innych całkowitych dochodach.

#### **Aktywa finansowe wyceniane w wartości godziwej przez wynik finansowy**

Aktywa finansowe są klasyfikowane jako inwestycja wyceniana w wartości godziwej przez wynik finansowy, jeśli są przeznaczone do obrotu lub zostały wyznaczone jako wyceniane w wartości godziwej przez wynik finansowy przy początkowym ujęciu. Aktywa finansowe są zaliczane do wycenianych w wartości godziwej przez wynik finansowy, jeśli Grupa aktywnie zarządza takimi inwestycjami i podejmuje decyzje odnośnie kupna i sprzedaży na podstawie ich wartości godziwej. Koszty transakcyjne związane z inwestycją są ujmowane w zysku lub stracie bieżącego okresu w momencie poniesienia. Aktywa finansowe wyceniane w wartości godziwej przez wynik finansowy wycenia się według wartości godziwej, które zmiany ujmuje się w zysku lub stracie bieżącego okresu. Wszelkie zyski i straty dotyczące tych inwestycji ujmowane są w zysku lub stracie bieżącego okresu.

Aktywa finansowe wyceniane w wartości godziwej przez wynik finansowy obejmują kapitałowe papiery wartościowe, które w innym przypadku byłyby klasyfikowane jako przeznaczone do sprzedaży.

#### **Należności krótko- i długoterminowe**

Należności są wykazywane w kwocie wymaganej zapłaty pomniejszonej o odpisy aktualizujące.

Wartość należności aktualizuje się uwzględniając stopień prawdopodobieństwa ich zapłaty poprzez dokonanie odpisu aktualizującego. Odpisy aktualizujące wartość należności zalicza się odpowiednio do pozostałych kosztów operacyjnych lub do kosztów finansowych - zależnie od rodzaju należności, której dotyczy odpis aktualizacji.

Należności umorzone, przedawnione lub nieściągalne zmniejszają dokonane uprzednio odpisy aktualizujące ich wartość.

**GRUPA KAPITAŁOWA INDYGOTECH MINERALS S.A.**  
**SKONSOLIDOWANE SPRAWOZDANIE FINANSOWE ZA OKRES 01.01.– 31.12.2016 R.**  
**(wszystkie kwoty podane są w tys. złotych o ile nie podano inaczej)**

---

Należności umorzone, przedawnione lub nieściągalne, od których nie dokonano odpisów aktualizujących ich wartość lub dokonano odpisów w niepełnej wysokości, zalicza się odpowiednio do pozostałych kosztów operacyjnych lub kosztów finansowych.

#### **Transakcje w walucie obcej**

Transakcje wyrażone w walutach innych niż polski złoty są przeliczane na złote polskie przy zastosowaniu kursu NBP obowiązującego w dniu poprzedzającego dzień zawarcia transakcji.

Na dzień bilansowy aktywa i pasywa wyrażone w walutach innych niż polski złoty są przeliczane na złote polskie przy zastosowaniu kursu średniego NBP. Powstałe z przeliczenia różnice kursowe ujmowane są w odpowiednio w pozycji przychodów lub kosztów finansowych.

#### **Środki pieniężne i ekwiwalenty środków pieniężnych**

Środki pieniężne w banku i w kasie oraz lokaty krótkoterminowe przechowywane do terminu zapadalności wyceniane są według wartości nominalnej.

#### **Rozliczenia międzyokresowe**

Grupa dokonuje czynnych rozliczeń międzyokresowych kosztów, jeżeli dotyczą one przyszłych okresów sprawozdawczych. Bierne rozliczenia międzyokresowe kosztów dokonywane są w wysokości prawdopodobnych zobowiązań przypadających na bieżący okres sprawozdawczy.

#### **Kapitał zakładowy**

Kapitał zakładowy jest ujmowany w wysokości określonej w statucie i wpisanej w rejestrze sądowym. Różnice między wartością godziwą uzyskanej zapłaty i wartością nominalną akcji są ujmowane w kapitale zapasowym ze sprzedaży akcji powyżej ich wartości nominalnej.

#### **Rezerwy**

Rezerwy ujmowane są wówczas, gdy na Grupie ciąży istniejący obowiązek (prawny lub zwyczajowy) wynikający ze zdarzeń przeszłych i gdy jest pewne lub wysoce prawdopodobne, że wypełnienie tego obowiązku spowoduje konieczność wypływu środków uosabiających korzyści ekonomiczne, oraz gdy można dokonać wiarygodnego oszacowania kwoty tego zobowiązania.

#### **Kredyty bankowe i pożyczki**

W momencie początkowego ujęcia, kredyty bankowe i pożyczki są ujmowane według kosztu, stanowiącego wartość otrzymanych środków pieniężnych i obejmującego koszty uzyskania kredytu/pożyczki. Następnie, wszystkie kredyty bankowe i pożyczki, z wyjątkiem zobowiązań przeznaczonych do obrotu, są wyceniane według skorygowanej ceny nabycia (zamortyzowanego kosztu), przy zastosowaniu efektywnej stopy procentowej. Zobowiązania przeznaczone do obrotu są wyceniane według wartości godziwej. Zysk lub strata z tytułu przeszacowania do wartości godziwej są ujmowane w rachunku zysków i strat bieżącego okresu.

#### **Koszty finansowania zewnętrznego**

Koszty finansowania zewnętrznego dotyczące budowy, przystosowania, montażu lub ulepszenia środków trwałych lub wartości niematerialnych i prawnych, przez okres budowy, przystosowania, montażu lub ulepszenia są ujmowane w wartości tych aktywów, jeśli zobowiązania te zostały zaciągnięte w tym celu. Pozostałe koszty finansowania zewnętrznego ujmowane są w rachunku zysków i strat.

#### **Uznawanie przychodów**

Przychody uznawane są w takiej wysokości, w jakiej jest prawdopodobne, że Grupa uzyska korzyści ekonomiczne, które można wiarygodnie wycenić.

Jako przychody z tytułu sprzedaży produktów i usług rozpoznawane są przychody z podstawowej działalności Grupy, t.j. dotyczące obu podstawowych segmentów działalności: badawczo-rozwojowego i inwestycyjnego, z

wyjątkiem, gdy przychód dotyczy obrotu towarami, który wykazywany jest w pozycji przychody ze sprzedaży towarów.

W działalności inwestycyjnej przychodem jest cena sprzedaży danego instrumentu, np. uzyskana cena pakietu akcji. W działalności badawczo-rozwojowej przychodem jest wartość netto wykazana na fakturze dokumentującej wykonanie danej usługi/dostawy towaru.

#### **Sprzedaż towarów i produktów**

Przychody są ujmowane w momencie, gdy znaczące ryzyko i korzyści wynikające z prawa własności towarów bądź produktów zostały przekazane nabywcy. Przychody obejmują należne lub uzyskane kwoty ze sprzedaży, pomniejszone o podatek od towarów i usług (VAT).

#### **Świadczenie usług**

Przychody ze świadczenia usług są rozpoznawane proporcjonalnie do stopnia zakończenia usługi pod warunkiem, iż jest możliwe jego wiarygodne oszacowanie. Jeżeli nie można wiarygodnie ustalić efektów transakcji związanej ze świadczeniem usług, przychody ze świadczenia usług są rozpoznawane tylko do wysokości poniesionych kosztów z tego tytułu.

#### **Przychody i koszty finansowe**

Przychody finansowe obejmują przychody odsetkowe związane z zainwestowanymi przez Grupę środkami (w tym od aktywów finansowych dostępnych do sprzedaży), należne dywidendy, zyski ze zmiany wartości godziwej instrumentów finansowych wycenianych przez wynik finansowy, zyski związane z instrumentami zabezpieczającymi, które ujmowane są w zysku lub stracie bieżącego okresu. Przychody odsetkowe ujmuje się w zysku lub stracie bieżącego okresu zgodnie z zasadą memoriału, z zastosowaniem metody efektywnej stopy procentowej.

Dywidendę ujmuje się w zysku lub stracie bieżącego okresu na dzień, kiedy Grupa nabywa prawo do jej otrzymania, a w przypadku papierów wartościowych notowanych na giełdzie - zazwyczaj w pierwszym dniu notowania tych instrumentów bez prawa do dywidendy.

Koszty finansowe obejmują koszty odsetkowe związane z finansowaniem zewnętrznym, odwracanie dyskonta od ujętych rezerw i płatności warunkowych, straty ze zmiany wartości godziwej instrumentów finansowych wycenianych w wartości godziwej przez wynik finansowy, odpisy z tytułu utraty wartości aktywów finansowych (innych niż należności handlowe) oraz straty na instrumentach zabezpieczających, które ujmowane są w zysku lub stracie bieżącego okresu.

Koszty finansowania zewnętrznego nie dające się bezpośrednio przypisać do nabycia, wytworzenia, budowy lub produkcji określonych aktywów są ujmowane w zysku lub stracie bieżącego okresu z zastosowaniem metody efektywnej stopy procentowej.

Zyski i straty z tytułu różnic kursowych wykazuje się w kwocie netto jako przychody finansowe lub koszty finansowe, zależnie od ich łącznej pozycji netto.

#### **Dotacje rządowe**

Wszystkie inne dotacje rządowe ujmowane są początkowo jako przychody przyszłych okresów w wartości godziwej, jeśli istnieje wystarczająca pewność ich otrzymania oraz spełnienia przez Grupę warunków z nimi związanych i a następnie są ujmowane w zysku lub stracie i wykazywane w pozostałych przychodach, systematycznie przez okres użytkowania składnika aktywów. Otrzymane dotacje będące zwrotem poniesionych przez Grupę kosztów są ujmowane w zysku lub stracie bieżącego okresu i wykazywane w pozostałych przychodach operacyjnych systematycznie w tych okresach, w których następuje ujęcie kosztów.

#### **Raportowanie segmentów działalności**

Segment operacyjny jest częścią Grupy zaangażowaną w działalność gospodarczą, w związku z którą może uzyskiwać przychody oraz ponosić koszty, w tym przychody i koszty związane z transakcjami z innymi częściami Grupy. Wyniki operacyjne każdego segmentu operacyjnego są regularnie przeglądane przez główny organ odpowiedzialny za podejmowanie decyzji operacyjnych w Grupie, który decyduje o alokacji zasobów do segmentu i ocenia jego wyniki działalności, przy czym dostępne są oddzielne informacje finansowe o każdym segmencie.

Wyniki operacyjne każdego segmentu, które są raportowane do organu odpowiedzialnego za podejmowanie decyzji operacyjnych w Jednostce dominującej, obejmują zarówno pozycje, które mogą zostać bezpośrednio przypisane do danego segmentu, jak i te mogące być przypisane pośrednio, na podstawie uzasadnionych przesłanek. Pozycje nieprzyporządkowane dotyczą głównie aktywów wspólnych (korporacyjnych) (głównie dotyczące zarządu jednostki), kosztów związanych z siedzibą jednostki, aktywów i zobowiązań z tytułu podatku dochodowego.

Wydatki inwestycyjne segmentu to całkowite koszty poniesione w ciągu roku na zakup rzeczowych środków trwałych oraz wartości niematerialnych i prawnych, z wyłączeniem wartości firmy.

#### **a) Waluta funkcjonalna i waluta prezentacji**

Pozycje zawarte w sprawozdaniu finansowym wycenia się w walucie podstawowego środowiska gospodarczego, w którym Spółka prowadzi działalność („waluta funkcjonalna”). Sprawozdanie finansowe prezentowane jest w złotych polskich (PLN), który jest walutą funkcjonalną i walutą prezentacji Grupy.

#### **b) Transakcje i salda**

Transakcje wyrażone w walutach obcych przelicza się na walutę funkcjonalną według kursu obowiązującego w dniu transakcji. Zyski i straty kursowe z rozliczenia tych transakcji oraz wyceny bilansowej aktywów i zobowiązań pieniężnych wyrażonych w walutach obcych ujmuje się w rachunku zysków i strat, o ile nie odracza się ich w kapitale własnym, gdy kwalifikują się do uznania za zabezpieczenie przepływów pieniężnych i zabezpieczenie udziałów w aktywach netto.

### **V. Istotne wartości oparte na profesjonalnym osądzie i szacunkach**

Sporządzenie skonsolidowanego sprawozdania finansowego wymaga dokonania przez Zarząd jednostki dominującej określonych szacunków i założeń, które wpływają na wielkości wykazane w sprawozdaniu finansowym. Większość szacunków oparta jest na analizach i jak najlepszej wiedzy Zarządu jednostki dominującej. Jakkolwiek przyjęte założenia i szacunki opierają się na najlepszej wiedzy Zarządu na temat bieżących działań i zdarzeń, rzeczywiste wyniki mogą się różnić od przewidywanych. Szacunki i związane z nimi założenia podlegają weryfikacji. Zmiana szacunków księgowych jest ujęta w okresie, w którym dokonano zmiany szacunku lub w okresach bieżącym i przyszłych, jeżeli dokonana zmiana szacunku dotyczy zarówno okresu bieżącego, jak i okresów przyszłych. Oceny dokonywane przez Zarząd jednostki dominującej, które mają istotny wpływ na skonsolidowane sprawozdanie finansowe, a także szacunki, obciążone znaczącym ryzykiem zmian w przyszłych latach zostały przedstawione w rocznym skonsolidowanym sprawozdaniu finansowym.

#### **a) Profesjonalny osąd**

W procesie stosowania zasad (polityki) rachunkowości wobec zagadnień podanych poniżej, największe znaczenie, oprócz szacunków księgowych, miał profesjonalny osąd kierownictwa.

Przykładowo w przypadku klasyfikacji umów leasingowych Spółka dokonuje klasyfikacji leasingu jako operacyjnego lub finansowego w oparciu o ocenę, w jakim zakresie ryzyko i pożytki z tytułu posiadania przedmiotu leasingu przypadają w udziale leasingodawcy, a w jakim leasingobiorcy. Ocena ta opiera się na treści ekonomicznej każdej transakcji.

#### **b) Niepewność szacunków**

Poniżej omówiono podstawowe założenia dotyczące przyszłości i inne kluczowe źródła niepewności występujące na dzień bilansowy, z którymi związane jest istotne ryzyko znaczącej korekty wartości bilansowych aktywów i zobowiązań w następnym roku finansowym.

#### **Utrata wartości aktywów**

Spółka przeprowadziła ocenę przesłanek wskazujących na utratę wartości środków trwałych. Wymagało to oszacowania wartości użytkowej ośrodka wypracowującego środki pieniężne, do którego należą te środki trwałe. Oszacowanie wartości użytkowej polega na ustaleniu przyszłych przepływów pieniężnych generowanych przez ośrodek wypracowujący środki pieniężne i wymaga ustalenia stopy dyskontowej do zastosowania w celu obliczenia bieżącej wartości tych przepływów.

#### **Wycena rezerw**

Rezerwy z tytułu świadczeń pracowniczych zostały oszacowane za pomocą metod aktuarialnych. Wycena innych rezerw odbywa się przez oszacowanie wysokości prawdopodobnych zobowiązań przypadających na bieżący okres sprawozdawczy.

#### **Składnik aktywów z tytułu podatku odroczonego**

Spółka rozpoznaje składnik aktywów z tytułu podatku odroczonego bazując na założeniu, że w przyszłości zostanie osiągnięty zysk podatkowy pozwalający na jego wykorzystanie. Pogorszenie uzyskiwanych wyników podatkowych w przyszłości mogłoby spowodować, że założenie to stałoby się nieuzasadnione. W zakresie aktywów na podatek odroczonego od straty podatkowej Spółki Grupy opierają się na budżecie.

#### **Wartość godziwa instrumentów finansowych**

Wartość godziwą instrumentów finansowych notowanych na rynku regulowanym i rynku NC ustala się na podstawie kursu SPOT z dnia bilansowego. Dla pozostałych instrumentów, dla których nie istnieje aktywny rynek, spółka przyjmuje wycenę w cenie nabycia z uwzględnieniem utraty wartości.

#### **Wartość godziwa nieruchomości inwestycyjnych**

Wartość godziwą nieruchomości inwestycyjnych ustalana się na koniec roku obrotowego na podstawie wyceny dokonanej przez niezależnych rzeczoznawców majątkowych.

#### **Stawki amortyzacyjne**

Wysokość stawek amortyzacyjnych ustalana jest na podstawie przewidywanego okresu ekonomicznej użyteczności składników rzeczowego majątku trwałego oraz wartości niematerialnych. Spółka corocznie dokonuje weryfikacji przyjętych okresów ekonomicznej użyteczności na podstawie bieżących szacunków.

#### **VI. Zmiany zasad (polityki) rachunkowości**

Grupa kapitałowa w ubiegłym roku nie zmieniała polityki rachunkowości.

## DODATKOWE NOTY I OBJAŚNIENIA DO SKONSOLIDOWANEGO SPRAWOZDANIA FINANSOWEGO

### Nota 1. PRZYCHODY ZE SPRZEDAŻY

Zgodnie z MSR 18 przychody ze sprzedaży produktów, towarów, materiałów i usług, po pomniejszeniu o podatek od towarów i usług, rabaty i upusty są rozpoznawane w momencie, gdy znaczące ryzyko i korzyści wynikające z ich własności zostały przeniesione na kupującego.

Przychody ze sprzedaży i przychody ogółem Grupy prezentują się następująco:

	01.01 -31.12.2016	01.01 -31.12.2015
Działalność kontynuowana	1 477	2 774
Sprzedaż towarów i materiałów	0	0
Sprzedaż produktów	1 477	2 774
Sprzedaż usług	0	0
<b>SUMA przychodów ze sprzedaży</b>	<b>1 477</b>	<b>2 774</b>
Pozostałe przychody operacyjne	2 707	2 763
Przychody finansowe	13 886	4333
<b>SUMA przychodów ogółem z działalności kontynuowanej</b>	<b>18 070</b>	<b>9 870</b>
Przychody z działalności zaniechanej	0	0
<b>SUMA przychodów ogółem</b>	<b>18 070</b>	<b>9 870</b>

Przychody z działalności zaniechanej nie wystąpiły.

### Nota 2. SEGMENTY OPERACYJNE

#### 1. Rozpoznane segmenty operacyjne

Grupa wyodrębnia dwa zaprezentowane poniżej segmenty operacyjne:

SEGMENT A – PRZEMYSŁOWY I BADAWCZO – ROZWOJOWY – działalność obejmująca budowę dwóch zakładów przemysłowych: produkcji elementów elektroizolacyjnych, bezpośrednio realizowana przez Industry Technologies SA oraz budowa zakładu produkującego proppanty ceramiczne przez Baltic Ceramics SA. W ramach tego segmentu Spółka nabywa nieruchomości pod budowę zakładów, przygotowuje projekt budowlany, organizuje prace administracyjne, prowadzi proces inwestycyjny, a jednocześnie organizuje współfinansowanie inwestycji. Dodatkowo w ramach tego segmentu Baltic Ceramics buduje centrum rozwoju proppantów, w skład którego wchodzi laboratorium, zaś Industry Technologies prowadzi badania nad nowymi produktami w zakresie izolatorów. Segment ten znajduje się w wstępnej fazie rozwoju i nie generuje jeszcze przychodów.

SEGMENT B – INNY – bezpośrednia działalność inwestycyjna IndigoTech Minerals (venture capital) obejmująca działalność polegającą na nabywaniu, rozwijaniu i finansowaniu, a następnie zbywaniu aktywów finansowych (akcji i udziałów) na własny rachunek. Stąd najistotniejsze aktywo tego segmentu to akcje w spółkach (nabywane oraz obejmowane w podwyższeniach kapitałów) oraz inne instrumenty finansowe, takie jak np. pożyczki (udzielane podmiotom z grupy).

Ten segment działalności polega na ekonomicznym i finansowym wspieraniu podmiotów zależnych. Z tego powodu konsolidacja, która obejmuje nie tylko wyłączenia w zakresie finansowania działalności podmiotów zależnych, ale także wyniku tej działalności inwestycyjnej, którym jest wzrost rynkowej wartości posiadanych aktywów. Wzrost ten nie jest widoczny w skonsolidowanym sprawozdaniu finansowym, a jedynie w jednostkowym sprawozdaniu finansowym. Dotyczy to zarówno wzrostu rynkowej wartości jak i spadku rynkowej wartości podmiotów powiązanych.

**GRUPA KAPITAŁOWA INDYGOTECH MINERALS S.A.**  
**SKONSOLIDOWANE SPRAWOZDANIE FINANSOWE ZA OKRES 01.01.- 31.12.2016 R.**  
*(wszystkie kwoty podane są w tys. złotych o ile nie podano inaczej)*

Informacje o poszczególnych segmentach operacyjnych występujących w okresie 01.01.- 31.12. 2016 r.

Rodzaj asortymentu 01.01.2016 r. – 31.12.2016 r.	Działalność kontynuowana		Działalność zaniechana	Korekty*	Wyłączenia konsolidacyjne	Ogółem
	Przemysłowy i badawczo-rozwojowy	Inne				
Przychody ze sprzedaży	Sprzedaż na zewnątrz	2 321	0	0	0	2 774
	Sprzedaż między segmentami	0	0	0	0	0
Koszty segmentu	Koszty sprzedaży zewnętrznej	0	-8 681	0	0	-8 684
	Koszty sprzedaży między segmentami	821	0	0	0	0
<b>Zysk/ (strata) segmentu</b>		1 500	-8 681	0	0	-5 910
Przychody z tytułu odsetek		0	234	0	0	156
Koszty z tytułu odsetek		0	1 185	0	0	-2 021
Istotne pozycje przychodów ujawnione zgodnie z pkt.86 MSSF 8 (np. przychody z tytułu wyceny i realizacji instrumentów finansowych)		0	0	0	0	6 940
Istotne pozycje kosztów ujawnione zgodnie z pkt.86 MSSF 8 (np. koszty z tytułu wyceny i realizacji instrumentów finansowych, odpisy aktualizujące rzeczowe aktywa trwałe i wartości niematerialne, aktualizacja rezerw na świadczenia pracownicze)		0	34 659	0	0	-6 790



**GRUPA KAPITAŁOWA INDYGOTECH MINERALS S.A.**  
**SKONSOLIDOWANE SPRAWOZDANIE FINANSOWE ZA OKRES 01.01.– 31.12.2016 R.**  
*(wszystkie kwoty podane są w tys. złotych o ile nie podano inaczej)*

Udział w zyskach (stratach) jednostek stowarzyszonych i wspólnych przedsięwzięć wycenianych metodą praw własności	0	0	0	0	0	0	0
<b>Zysk/(strata) przed opodatkowaniem</b>	<b>-35 803</b>	<b>-10 465</b>	<b>0</b>	<b>0</b>	<b>9 712</b>	<b>-36 556</b>	
Podatek dochodowy	-703	1 036	0	0	0	333	
<b>Zysk/ (strata) netto</b>	<b>-35 100</b>	<b>-11 501</b>	<b>0</b>	<b>0</b>	<b>25 956</b>	<b>-20 645</b>	
<b>Aktywa ogółem</b>	<b>97 060</b>	<b>27 476</b>	<b>0</b>	<b>0</b>	<b>-42271</b>	<b>82 265</b>	
Aktywa segmentu	97 060	27 476	0	0	-42271	82 265	
Aktywa nieprzypisane	0	0	0	0	0	0	
<b>Zobowiązania ogółem</b>	<b>36054</b>	<b>3092</b>	<b>0</b>	<b>0</b>	<b>-3360</b>	<b>35 786</b>	
Zobowiązania segmentu	36054	3092	0	0	-3360	35 786	
Zobowiązania nieprzypisane	0	0	0	0	0	0	
<b>Pozostałe informacje dotyczące segmentu</b>							<b>0</b>
Nakłady inwestycyjne	0	0	0	0	0	0	0
- rzeczowe aktywa trwałe	4 014	0	0	0	0	0	4 014
- wartości niematerialne	1 702	0	0	0	-1693	9	9
- nieruchomości inwestycyjne	0	0	0	0	0	0	0
Amortyzacja	2137	0	0	0	0	0	2 137
Odpisy aktualizujące wartości aktywów finansowych i niefinansowych	0	0	0	0	0	0	0
Istotne pozostałe koszty niepieniężne	0	0	0	0	0	0	0

**GRUPA KAPITAŁOWA INDYGOTECH MINERALS S.A.**  
**SKONSOLIDOWANE SPRAWOZDANIE FINANSOWE ZA OKRES 01.01. – 31.12.2016 R.**  
*(wszystkie kwoty podane są w tys. złotych o ile nie podano inaczej)*

Informacje o poszczególnych segmentach operacyjnych występujących w okresie 01.01. – 31.12. 2015 r.

Rodzaj asortymentu 01.01.2015 r. – 31.12.2015 r.	Działalność kontynuowana		Działalność zaniechana	Korekty*	Wyłączenia konsolidacyjne	Ogółem
	Przemysłowy i badawczo- rozwojowy	Inne				
Przychody ze sprzedaży	4 974	0	0	0	-2 200	2 774
Koszty sprzedazy segmentu zewnetrznej	0	0	0	0	0	0
Koszty sprzedazy segmentu miedzy segmentami	-3	-8 681	0	0	0	-8 684
<b>Zysk/ (strata) segmentu</b>	4 971	-8 681	0	0	-2 200	-5 910
Przychody z tytułu odsetek	0	433	0	0	-277	156
Koszty z tytułu odsetek	0	-2 297	0	0	276	-2 021
Istotne pozycje przychodów ujawnione zgodnie z pkt.86 MSSF 8 (np. przychody z tytułu wyceny i realizacji instrumentów finansowych)	0	6 940	0	0	0	6 940
Istotne pozycje kosztów ujawnione zgodnie z pkt.86 MSSF 8 (np. koszty z tytułu wyceny i realizacji instrumentów finansowych, odpisy aktualizujące rzeczowe aktywa trwałe i wartości niematerialne, aktualizacja rezerw na świadczenia pracownicze)	0	-35 545	0	0	28 755	-6 790

**GRUPA KAPITAŁOWA INDYGOTECH MINERALS S.A.**  
**SKONSOLIDOWANE SPRAWOZDANIE FINANSOWE ZA OKRES 01.01.– 31.12.2016 R.**  
*(wszystkie kwoty podane są w tys. złotych o ile nie podano inaczej)*

Udział w zyskach (stratach) jednostek stowarzyszonych i wspólnych przedsięwzięć wycenianych metodą praw własności	0	-258	0	0	0	-258
<b>Zysk/(strata) przed opodatkowaniem</b>	<b>4 971</b>	<b>-39 408</b>	<b>0</b>	<b>0</b>	<b>26 554</b>	<b>-7 883</b>
Podatek dochodowy	0	-5 429	0	0	4251	-1 178
<b>Zysk/(strata) netto</b>	<b>4 971</b>	<b>-33 979</b>	<b>0</b>	<b>0</b>	<b>22 303</b>	<b>-6 705</b>
<b>Aktywa ogółem</b>	<b>92 556</b>	<b>21 518</b>	<b>0</b>	<b>0</b>	<b>0</b>	<b>114 074</b>
Aktywa segmentu	92 556	0	0	0	0	92 556
Aktywa nieprzypisane	0	21 518	0	0	0	21 518
<b>Zobowiązania ogółem</b>	<b>0</b>	<b>0</b>	<b>0</b>	<b>0</b>	<b>0</b>	<b>0</b>
Zobowiązania segmentu	0	0	0	0	0	0
Zobowiązania nieprzypisane	0	27 808	0	0	0	27 808
<b>Pozostałe informacje dotyczące segmentu</b>						
Nakłady inwestycyjne	0	0	0	0	0	0
- rzeczowe aktywa trwałe	20 805	0	0	0	0	20 805
- wartości niematerialne	2 431	0	0	0	0	2 431
- nieruchomości inwestycyjne	0	0	0	0	0	0
Amortyzacja	860	0	0	0	0	860
Odpisy aktualizujące wartości aktywów finansowych i niefinansowych	0	0	0	0	0	0
Istotne pozostałe koszty niepieniężne	0	0	0	0	0	0

\*Korekty doprowadzające do zasad wyceny wg MSR

**GRUPA KAPITAŁOWA INDYGOTECH MINERALS S.A.**  
**SKONSOLIDOWANE SPRAWOZDANIE FINANSOWE ZA OKRES 01.01.– 31.12.2016 R.**  
*(wszystkie kwoty podane są w tys. złotych o ile nie podano inaczej)*

Specyfikacja korekt doprowadzających segmenty do zasad wyceny według MSR na dzień 31.12.2016 r.

Tytuły	Przychody ze sprzedaży	Zysk/(strata) przed opodatkowaniem	Podatek dochodowy	Aktywa segmentu	Zobowiązania segmentu	Amortyzacja
Kompensata środków ZFŚS	0	0	0	0	0	0
Kompensata aktywów/rezerwy na podatek odroczony	0	0	0	0	0	0
Wycena udziałów metodą praw własności	0	0	0	0	0	0
Prezentacja w szyku rozwartym transakcji sprzedaży z lat ubiegłych	0	0	0	0	0	0
Aktywowanie remontów kapitałnych	0	0	0	0	0	0
Inne	0	0	0	0	0	0
<b>Korekty ogółem</b>	<b>0</b>	<b>0</b>	<b>0</b>	<b>0</b>	<b>0</b>	<b>0</b>

**GRUPA KAPITAŁOWA INDYGOTECH MINERALS S.A.**  
**SKONSOLIDOWANE SPRAWOZDANIE FINANSOWE ZA OKRES 01.01.– 31.12.2016 R.**  
*(wszystkie kwoty podane są w tys. złotych o ile nie podano inaczej)*

Uzgodnienie przychodów, zysków lub strat, aktywów oraz zobowiązań sumy segmentów ze sprawozdaniem jednostki

**Segmenty geograficzne za okres 01.01. - 31.12.2016 r.**

Segmenty	Polska	Łącznie pozostałe kraje
Sprzedaż klientom zewnętrznym	2 321	0
Aktywa trwałe, inne niż instrumenty finansowe	44390	0
Aktywa z tytułu podatku odroczonego	94	0
Aktywa z tytułu świadczeń pracowniczych po okresie zatrudnienia	0	0
Prawa wynikające z umów ubezpieczeniowych	0	0

**Segmenty geograficzne za okres 01.01. - 31.12.2015 r.**

Segmenty	Polska	Łącznie pozostałe kraje
Sprzedaż klientom zewnętrznym	2 200	0
Aktywa trwałe, inne niż instrumenty finansowe	62 563	0
Aktywa z tytułu podatku odroczonego	1 730	0
Aktywa z tytułu świadczeń pracowniczych po okresie zatrudnienia	0	0
Prawa wynikające z umów ubezpieczeniowych	0	0

W Grupie nie istnieje działalność zaniechana.

**Nota 3. KOSZTY DZIAŁALNOŚCI OPERACYJNEJ**

KOSZTY WEDŁUG RODZAJU	01.01 -31.12.2015	01.01 -31.12.2016
Amortyzacja	860	1461
Zużycie materiałów i energii	1 988	1 402
Usługi obce	2 889	2 389
Podatki i opłaty	450	239
Wynagrodzenia	2 006	1 218
Ubezpieczenia społeczne i inne świadczenia	255	197
Pozostałe koszty rodzajowe	233	207
Rezerwy gwarancyjne	-	-
<b>Koszty według rodzajów ogółem, w tym:</b>	<b>8 681</b>	<b>7 112</b>
Zmiana stanu produktów	-	-
Koszt wytworzenia produktów na własne potrzeby jednostki (wielkość ujemna)	-	-
Koszty sprzedaży (wielkość ujemna)	-	-
Koszty ogólnego zarządu (wielkość ujemna)	-8 681	-7 112
<b>Koszt wytworzenia sprzedanych produktów i usług</b>	<b>-</b>	<b>-</b>

**GRUPA KAPITAŁOWA INDYGOTECH MINERALS S.A.**  
**SKONSOLIDOWANE SPRAWOZDANIE FINANSOWE ZA OKRES 01.01.– 31.12.2016 R.**  
*(wszystkie kwoty podane są w tys. złotych o ile nie podano inaczej)*

KOSZTY AMORTYZACJI I ODPISÓW AKTUALIZUJĄCYCH UJĘTE W RZIS	01.01 -31.12.2015	01.01 -31.12.2016
<b>Pozycje ujęte w koszcie własnym sprzedaży:</b>	<b>0</b>	<b>0</b>
Amortyzacja środków trwałych	0	0
Amortyzacja wartości niematerialnych	0	0
Utrata wartości rzeczowych środków trwałych	0	0
Utrata wartości niematerialnych	0	0
<b>Pozycje ujęte w kosztach sprzedaży:</b>	<b>0</b>	<b>0</b>
Amortyzacja środków trwałych	0	0
Amortyzacja wartości niematerialnych	0	0
Utrata wartości rzeczowych środków trwałych	0	0
Utrata wartości niematerialnych	0	0
<b>Pozycje ujęte w kosztach ogólnego zarządu:</b>	<b>0</b>	<b>1461</b>
Amortyzacja środków trwałych	860	1461
Amortyzacja wartości niematerialnych	0	0
Utrata wartości rzeczowych środków trwałych	0	0
Utrata wartości niematerialnych	0	0

KOSZTY ZATRUDNIENIA	01.01 -31.12.2015	01.01 -31.12.2016
Wynagrodzenia	2 006	1218
Ubezpieczenia społeczne i inne świadczenia	255	197
Koszty świadczeń emerytalnych	0	0
Inne świadczenia po okresie zatrudnienia	0	0
Opcje na akcje przyznane członkom Zarządu i kadry kierowniczej	0	0
Pozostałe koszty świadczeń pracowniczych	0	0
<b>Suma kosztów świadczeń pracowniczych, w tym:</b>	<b>2 261</b>	<b>1415</b>
Pozycje ujęte w koszcie własnym sprzedaży	0	0
Pozycje ujęte w kosztach sprzedaży	0	0
Pozycje ujęte w kosztach ogólnego zarządu	2 261	1415

**Nota 4. POZOSTAŁE PRZYCHODY I KOSZTY OPERACYJNE**

POZOSTAŁE PRZYCHODY OPERACYJNE	01.01 -31.12.2016	01.01 -31.12.2015
Zysk ze zbycia majątku trwałego	11	0
Zysk ze sprzedaży nieruchomości inwestycyjnych	0	0
Rozwiązanie rezerw*	0	273
Rozwiązanie odpisów aktualizujących wartość składników aktywów**	0	0
Zysk z tytułu przeszacowania nieruchomości inwestycyjnych do wartości godziwej	0	0
Zysk z tytułu przeszacowania pozostałych składników aktywów do wartości godziwej		
Uzyskane kary, grzywny i odszkodowania		
Dotacje rządowe	2 373	2 099
Sprzedaż licencji		
Pozostałe	323	391
<b>RAZEM</b>	<b>2 707</b>	<b>2 763</b>
Zysk ze zbycia majątku trwałego	0	0
Zysk ze sprzedaży nieruchomości inwestycyjnych	0	0

**GRUPA KAPITAŁOWA INDYGOTECH MINERALS S.A.**  
**SKONSOLIDOWANE SPRAWOZDANIE FINANSOWE ZA OKRES 01.01.– 31.12.2016 R.**  
*(wszystkie kwoty podane są w tys. złotych o ile nie podano inaczej)*

POZOSTAŁE KOSZTY OPERACYJNE	01.01 -31.12.2016	01.01 -31.12.2015
Strata ze zbycia majątku trwałego	13	
Strata ze sprzedaży nieruchomości inwestycyjnych	0	0
Zawiązanie rezerw*	0	0
Darowizny	0	0
Niezawinione niedobory składników majątku obrotowego	0	0
Strata z tytułu przeszacowania nieruchomości inwestycyjnych do wartości godziwej	0	0
Strata z tytułu przeszacowania pozostałych składników aktywów do wartości godziwej	4 837,00	12
Pozostałe	2 227,00	1 073
<b>RAZEM</b>	<b>7 077</b>	<b>1 085</b>
Strata ze zbycia majątku trwałego		
Strata ze sprzedaży nieruchomości inwestycyjnych	0	0

UTWORZENIE ODPISÓW AKTUALIZUJĄCYCH WARTOŚĆ	01.01 -31.12.2016	01.01 -31.12.2015
Aktywa finansowe	0	0
Należności	0	12
Zapasy	0	0
Wartość firmy	0	0
Wartości niematerialne	0	0
Rzeczowe aktywa trwałe	0	0
<b>RAZEM</b>	<b>0</b>	<b>12</b>

**Nota 5. PRZYCHODY I KOSZTY FINANSOWE**

PRZYCHODY FINANSOWE	01.01 -31.12.2016	01.01 -31.12.2015
Przychody z tytułu odsetek	41	156
Zysk ze zbycia akcji, udziałów i innych papierów wartościowych	0	1 632
Zysk netto ze zbycia aktywów i zobowiązań finansowych wycenionych w wartości godziwej przez wynik finansowy	0	2 538
Zysk netto ze zbycia aktywów finansowych dostępnych do sprzedaży	0	0
Dywidendy otrzymane	0	0
Rozwiązanie odpisów aktualizujących	0	0
Nadwyżka dodatnich różnic kursowych	0	0
Wycena instrumentów pochodnych	0	0
Pozostałe	13 845,00	7
<b>RAZEM</b>	<b>13 886</b>	<b>4 333</b>

KOSZTY FINANSOWE	01.01 -31.12.2016	01.01 -31.12.2015
Koszty z tytułu odsetek	741	992,00
Nadwyżka ujemnych różnic kursowych	0	0,00
Straty netto ze zbycia aktywów i zobowiązań finansowych wycenionych w wartości godziwej przez wynik finansowy	926	0,00
Straty netto ze zbycia aktywów finansowych dostępnych do sprzedaży	0	0,00
Wycena instrumentów pochodnych	0	0,00
Odpisy aktualizujące wartość odsetek	0	0,00

**GRUPA KAPITAŁOWA INDYGOTECH MINERALS S.A.**  
**SKONSOLIDOWANE SPRAWOZDANIE FINANSOWE ZA OKRES 01.01.– 31.12.2016 R.**  
*(wszystkie kwoty podane są w tys. złotych o ile nie podano inaczej)*

Aktualizacja wartość inwestycji	1 310	20 742,00
Pozostałe	194	10 807,00
<b>RAZEM</b>	<b>3 171</b>	<b>32 541</b>



**GRUPA KAPITAŁOWA INDYGOTECH MINERALS S.A.**  
**SKONSOLIDOWANE SPRAWOZDANIE FINANSOWE ZA OKRES 01.01.– 31.12.2016 R.**  
*(wszystkie kwoty podane są w tys. złotych o ile nie podano inaczej)*

01.01.– 31.12.2015	Aktywa finansowe wyceniane w wartości godziwej przez wynik finansowy	Aktywa finansowe wyceniane w wartości godziwej przez wynik finansowy (wyznaczone przy początkowym ujęciu)	Aktywa finansowe utrzymywane do terminu wymagalności	Aktywa finansowe dostępne do sprzedaży	Pozyczki udzielone i należności własne	Zobowiązania finansowe wyceniane w wartości godziwej przez wynik finansowy	Pozostałe zobowiązania finansowe	Razem wycena instrumentów finansowych
Przychody/koszty z tytułu wyceny do wartość godziwej	-3 499	0	0	0	0	0	0	-3 499
Przychody/koszty z tytułu wyceny do wartość godziwej przeniesione z kapitału własnego	0	0	0	0	0	0	0	0
Przychody/koszty z tytułu odsetek	0	0	0	0	156	0	0	156
Przychody z tytułu odsetek związane aktywami, które uległy utracie wartości	0	0	0	0	0	0	0	0
Utworzenie odpisów aktualizujących	0	0	0	0	0	0	0	0
Rozwiązanie odpisów aktualizujących	0	0	0	0	0	0	0	0
Zyski/straty z tytułu różnic kursowych	0	0	0	0	0	0	0	0
Zyski/straty ze zbycia instrumentów finansowych	0	0	0	0	0	0	0	0
Kwota przeniesiona z kapitałów własnych do rachunku zysków i strat z tytułu stosowania rachunkowości zabezpieczeń	0	0	0	0	0	0	0	0
Koszty z tytułu realizacji instrumentów pochodnych	0	0	0	0	0	0	0	0
<b>Razem zysk strata</b>	<b>-3 499</b>	<b>0</b>	<b>0</b>	<b>0</b>	<b>156</b>	<b>0</b>	<b>0</b>	<b>-3 343</b>

**GRUPA KAPITAŁOWA INDYGOTECH MINERALS S.A.**  
**SKONSOLIDOWANE SPRAWOZDANIE FINANSOWE ZA OKRES 01.01.- 31.12.2016 R.**  
*(wszystkie kwoty podane są w tys. złotych o ile nie podano inaczej)*

**Ujawnienia przychodów, kosztów, zysków lub strat w podziale na kategorie instrumentów finansowych**

01.01.- 31.12.2016	Aktywa finansowe wyceniane w wartości godziwej przez wynik finansowy	Aktywa finansowe wyceniane w wartości godziwej przez wynik finansowy (wyznaczone przy początkowym ujęciu)	Aktywa finansowe utrzymywane do terminu wymagalności	Aktywa finansowe dostępne do sprzedaży	Pozyczki udzielone i należności własne	Zobowiązania finansowe wyceniane w wartości godziwej przez wynik finansowy	Pozostałe zobowiązania finansowe	Razem wycena instrumentów finansowych
Przychody/koszty z tytułu wyceny do wartość godziwej	0	0	0	0	0	0	0	0
Przychody/koszty z tytułu wyceny do wartość godziwej przeniesione z kapitału własnego	0	0	0	0	0	0	0	0
Przychody/koszty z tytułu odsetek	0	0	0	0	0	0	0	0
Przychody z tytułu odsetek związane aktywami, które uległy utracie wartości	0	0	0	0	0	0	0	0
Utworzenie odpisów aktualizujących	0	0	0	0	0	0	0	0
Rozwiązanie odpisów aktualizujących	0	0	0	0	0	0	0	0
Zyski/ straty z tytułu różnic kursowych	0	0	0	0	0	0	0	0
Zyski/straty ze zbycia instrumentów finansowych	0	0	0	0	0	0	0	0
Kwota przeniesiona z kapitałów własnych do rachunku zysków i strat z tytułu stosowania rachunkowości zabezpieczeń	0	0	0	0	0	0	0	0
Koszty z tytułu realizacji instrumentów pochodnych	0	0	0	0	0	0	0	0
<b>Razem zysk strata</b>	<b>0</b>	<b>0</b>	<b>0</b>	<b>0</b>	<b>0</b>	<b>0</b>	<b>0</b>	<b>0</b>

**GRUPA KAPITAŁOWA INDYGOTECH MINERALS S.A.**  
**SKONSOLIDOWANE SPRAWOZDANIE FINANSOWE ZA OKRES 01.01.– 31.12.2016 R.**  
*(wszystkie kwoty podane są w tys. złotych o ile nie podano inaczej)*

**Nota 6. PODATEK DOCHODOWY I ODROZCZONY PODATEK DOCHODOWY**

Główne składniki obciążenia podatkowego za lata zakończone 31 grudnia 2015 i 2014 roku przedstawiają się następująco:

PODATEK DOCHODOWY WYKAZANY W RZIS	01.01.-31.12.2016	01.01 -31.12.2015
<b>Bieżący podatek dochodowy</b>	<b>0</b>	<b>0</b>
Dotyczący roku obrotowego	0	0
Korekty dotyczące lat ubiegłych	0	0
<b>Odroczony podatek dochodowy</b>	<b>-94</b>	<b>-1178</b>
Związany z powstaniem i odwróceniem się różnic przejściowych	-94	-1178
Związany z obniżeniem stawek podatku dochodowego	0	0
<b>Obciążenie podatkowe wykazane w skonsolidowanym rachunku zysków i strat</b>	<b>-94</b>	<b>-1178</b>

Wykazany w rachunku zysków i strat podatek odroczony stanowi różnicę między stanem rezerw i aktywów z tytułu podatku odroczonego na koniec i początek okresów sprawozdawczych.

PODATEK ODROZCZONY WYKAZANY W KAPITALE WŁASNYM	01.01 -31.12.2016	01.01 -31.12.2015
<b>Bieżący podatek dochodowy</b>	<b>0</b>	<b>0</b>
Efekt podatkowy kosztów podniesienia kapitału akcyjnego	0	0
	0	0
<b>Odroczony podatek dochodowy</b>	<b>0</b>	<b>0</b>
Podatek od zysku/(straty) netto z tytułu aktualizacji wyceny zabezpieczeń przepływów pieniężnych	0	0
Podatek od niezrealizowanego zysku/(straty) z tytułu aktywów finansowych dostępnych do sprzedaży	0	0
Podatek od rozliczonych w ciągu roku instrumentów zabezpieczających przepływy pieniężne	0	0
Podatek dochodowy netto od dostępnych do sprzedaży akt. finanse. sprzedanych w ciągu roku obrotowego	0	0
<b>Korzyść podatkowa / (obciążenie podatkowe) wykazane w pozostałych dochodach całkowitych</b>		

BIEŻĄCY PODATEK DOCHODOWY	01.01 -31.12.2016	01.01 -31.12.2015
<b>Zysk przed opodatkowaniem</b>	<b>-36 557</b>	<b>-7 882</b>
Przychody lat ubiegłych zwiększające podstawę do opodatkowania	0	50
Przychody wyłączone z opodatkowania	-30063	-78
Koszty lat ubiegłych zmniejszające podstawę opodatkowania	0	-125
Koszty niebędące kosztami uzyskania przychodów	27 806	6 892
<b>Dochód do opodatkowania</b>	<b>-15 012</b>	<b>-1 143</b>
Odliczenia od dochodu - darowizna, strata	0	0
Podstawa opodatkowania	0	0
Podatek dochodowy przy zastosowaniu stawki 19%	0	0
<b>Efektywna stawka podatku (udział podatku dochodowego w zysku przed opodatkowaniem)</b>	<b>0</b>	<b>0</b>

Część bieżąca podatku dochodowego ustalona została według stawki równej 19% dla podstawy opodatkowania podatkiem dochodowym.

Podatek dotyczący zagranicznych jurysdykcji podatkowych nie występuje.

**GRUPA KAPITAŁOWA INDYGOTECH MINERALS S.A.**  
**SKONSOLIDOWANE SPRAWOZDANIE FINANSOWE ZA OKRES 01.01.– 31.12.2016 R.**  
*(wszystkie kwoty podane są w tys. złotych o ile nie podano inaczej)*

UJEMNE RÓŻNICE PRZEJŚCIOWE BĘDĄCE PODSTAWĄ DO TWORZENIA AKTYWA Z TYTUŁU PODATKU ODROCZONEGO	2016-01-01	zwiększenia	zmniejszenia	2016-12-31
Rezerwa na nagrody jubileuszowe i odprawy emerytalne	0	0		0
Rezerwa na pozostałe świadczenia pracownicze	0	0	0	0
Rezerwa na niewykorzystane urlopy	0	0	0	0
Rezerwy na rekultywację	0	0	0	0
Rezerwy na ochronę środowiska	0	0	0	0
Pozostałe rezerwy	0	0	0	0
Przeszacowanie kontraktów walutowych (zabezpieczenia przepływów pieniężnych) do wartości godziwej	0	0	0	0
Przeszacowanie kontraktu na zamianę stóp procentowych swap (zabezpieczenie wartości godziwej) do wartości godziwej	0	0	0	0
Ujemne różnice kursowe	0	0	0	0
Straty możliwe do odliczenia od przyszłych dochodów do opodatkowania	9 103	0	0	9 103
Wynagrodzenia i ubezpieczenia społeczne płatne w następnych okresach	0	0	0	0
Odpisy aktualizujące udziały w innych jednostkach	0	0	8687	-8687
Odpisy aktualizujące zapasy	0	0	0	0
Odpisy aktualizujące należności	0	0	0	0
<b>Suma ujemnych różnic przejściowych</b>	<b>9 103</b>	<b>0</b>	<b>8687</b>	<b>416</b>
stawka podatkowa	<b>19%</b>	<b>19%</b>	<b>19%</b>	<b>19%</b>
<b>Aktywa z tytułu odroczonego podatku</b>	<b>1 729</b>	<b>0</b>	<b>1650</b>	<b>79</b>

DODATNIE RÓŻNICE PRZEJŚCIOWE BĘDĄCE PODSTAWĄ DO TWORZENIA REZERWY Z TYTUŁU PODATKU ODROCZONEGO	2016-01-01	zwiększenia	zmniejszenia	31.12.2016
Przyspieszona amortyzacja podatkowa	8 402	0	0	8 402
Przeszacowanie nieruchomości inwestycyjnych do wartości godziwej	10 669	0	0	10 669
Przeszacowanie aktywów finansowych dostępnych do sprzedaży do wartości godziwej	20 022	0	0	20 022
Przeszacowanie kontraktów walutowych (zabezpieczenia przepływów pieniężnych) do wartości godziwej	0	0	0	0
Dodatnie różnice kursowe	0	0	0	0
Korekty do wartości godziwej z tytułu różnicy na wartości udziałów	0	0	33289	-33 289
<b>Suma dodatnich różnic przejściowych</b>	<b>39 093</b>	<b>0</b>	<b>33 289</b>	<b>5 804</b>
stawka podatkowa	<b>19%</b>	<b>19%</b>	<b>19%</b>	<b>19%</b>
<b>Rezerwa z tytułu podatku odroczonego na koniec okresu:</b>	<b>7 428</b>	<b>0</b>	<b>6324</b>	<b>1 103</b>

**Aktywa/Rezerwa netto z tytułu podatku odroczonego**

	2016-12-31	2015-12-31
Aktywo z tytułu podatku odroczonego	94	1 730
Rezerwa z tytułu podatku odroczonego – działalność kontynuowana	1 103	7 428
Rezerwa z tytułu podatku odroczonego – działalność zaniechana	0	0
<b>Aktywa/Rezerwa netto z tytułu podatku odroczonego</b>	<b>93 110</b>	<b>-5 698</b>

**Nota 7. DZIAŁALNOŚĆ ZANIECHANA**

Pozycja nie występuje

**Nota 8. ZYSK PRZYPADAJĄCY NA JEDNA AKCJĘ**

Zysk podstawowy przypadający na jedną akcję oblicza się poprzez podzielenie zysku netto za okres przypadającego na zwykłych akcjonariuszy Grupy przez średnią ważoną liczbę wyemitowanych akcji zwykłych występujących w ciągu okresu.

Zysk rozwodniony przypadający na jedną akcję oblicza się poprzez podzielenie zysku netto za okres przypadającego na zwykłych akcjonariuszy (po potrąceniu odsetek od umarzalnych akcji uprzywilejowanych zamiennych na akcje zwykłe) przez średnią ważoną liczbę wyemitowanych akcji zwykłych występujących w ciągu okresu (skorygowaną o wpływ opcji rozwdniających oraz rozwdniających umarzalnych akcji uprzywilejowanych zamiennych na akcje zwykłe).

**Działalność kontynuowana i zaniechana**

Wyliczenie zysku na jedną akcję zostało oparte na następujących informacjach:

	01.01 -31.12.2016	01.01 -31.12.2015
Zysk netto z działalności kontynuowanej	-3,24	-0,08
Strata na działalności zaniechanej	0	0
<b>Zysk wykazany dla potrzeb wyliczenia wartości podstawowego zysku przypadającego na jedną akcję</b>	<b>-3,24</b>	<b>-0,08</b>
Efekt rozwodnienia:	0	0
- odsetki od umarzalnych akcji uprzywilejowanych zamiennych na akcje zwykłe	0	0
- odsetki od obligacji zamiennych na akcje	0	0
<b>Zysk wykazany dla potrzeb wyliczenia wartości rozwodnionego zysku przypadającego na jedną akcję</b>	<b>-3,24</b>	<b>-0,08</b>
Zysk netto z działalności kontynuowanej	-3,24	-0,08

**Liczba wyemitowanych akcji**

	01.01 -31.12.2016	01.01 -31.12.2015
<b>Średnia ważona liczba akcji wykazana dla potrzeb wyliczenia wartości podstawowego zysku na jedną akcję w szt.</b>	<b>6 379 999</b>	<b>52 813 018</b>
Efekt rozwodnienia liczby akcji zwykłych	0	0
- opcje na akcje	0	0
- obligacje zamienne na akcje	0	0
<b>Średnia ważona liczba akcji zwykłych wykazana dla potrzeb wyliczenia wartości rozwodnionego zysku na jedną akcję w szt.</b>	<b>6 379 999</b>	<b>52 813 018</b>
<b>Średnia ważona liczba akcji wykazana dla potrzeb wyliczenia wartości podstawowego zysku na jedną akcję w szt.</b>	<b>6 379 999</b>	<b>52 813 018</b>

W okresie między dniem bilansowym a dniem sporządzenia niniejszego sprawozdania finansowego nie wystąpiły żadne inne transakcje dotyczące akcji zwykłych lub potencjalnych akcji zwykłych.

**Nota 9. DYWIDENDY ZAPROPONOWANE LUB UCHWALONE DO DNIA ZATWIERDZENIA SPRAWOZDANIA FINANSOWEGO**

Rok obrotowy zakończony:	Dywidenda z akcji zwykłych			Zaliczka na dywidendę		
	Data wypłaty	Wielkość	Wartość na 1 akcje	Data wypłaty	Wielkość	Wartość na 1 akcje
31.12.2015	0	0	0	0	0	0
31.12.2016	0	0	0	0	0	0

**Nota 10. UJAWNIEŃ ELEMENTÓW POZOSTAŁYCH DOCHODÓW CAŁKOWITYCH**

Pozycja nie występuje.

**GRUPA KAPITAŁOWA INDYGOTECH MINERALS S.A.**  
**SKONSOLIDOWANE SPRAWOZDANIE FINANSOWE ZA OKRES 01.01. – 31.12.2016 R.**  
*(wszystkie kwoty podane są w tys. złotych o ile nie podano inaczej)*

**Nota 11. EFEKT PODATKOWY POZOSTAŁYCH DOCHODÓW CAŁKOWITYCH**

	01.01 -31.12.2015		01.01 -31.12.2016	
	Kwota przed opodatkowaniem	Podatek	Kwota po opodatkowaniu	Podatek
Przeszacowanie rzeczowego majątku trwałego	0	0	0	0
Zmiana netto wartości godziwej aktywów finansowych dostępnych do sprzedaży	0	0	0	0
Efektywna część zmian wartości godziwej instrumentów zabezpieczających przepływy środków pieniężnych	0	0	0	0
Zyski (straty) aktuarialne z programów określonych świadczeń	0	0	0	0
Pozostałe pozycje	0	0	0	0
<b>Suma dochodów całkowitych</b>	<b>0</b>	<b>0</b>	<b>0</b>	<b>0</b>

**Nota 12. WARTOŚĆ GODZIWA**

Klasa aktywów / zobowiązań	Data wyceny	Razem	Wartość godziwa określona w oparciu o:		
			ceny notowane na aktywnym rynku Poziom 1	istotne dane obserwowalne Poziom 2	istotne dane nieobserwowalne Poziom 3
<b>Aktywa wycenione w wartości godziwej</b>			0	0	0
<b>Nieruchomości inwestycyjne</b>			0	24 934	0
- grunty			0	24 934	0
<b>Aktywa finansowe dostępne do sprzedaży</b>			0	0	0
- akcje notowane na giełdzie			0	0	0
- akcje nienotowane na giełdzie			0	0	0
<b>Przeszacowane rzeczowe aktywa trwałe</b>			0	0	0
<b>Aktywa, których wartość godziwa podlega ujawnieniu</b>			0	0	0
<b>Pożyczki udzielone i należności własne</b>			0	0	0

W okresie zakończonym 31.12.2015 r. nie miały miejsce żadne przesunięcia między poziomami 1 i 2 hierarchii wartości godziwej.

Poziom 1 - ceny notowane (nieskorygowane) na aktywnym rynku dla identycznych aktywów oraz zobowiązań,

Poziom 2 - pozostałe metody, dla których pośrednio bądź bezpośrednio są uwzględniane wszystkie czynniki mające istotny wpływ na wykazywaną wartość godziwą,

Poziom 3 - metody oparte na czynnikach mających istotny wpływ na wykazywaną wartość godziwą, które nie są oparte na możliwych do zaobserwowania danych rynkowych.

Poziom hierarchii wartości godziwej, do którego następuje klasyfikacja wyceny wartości godziwej, ustala się na podstawie danych wejściowych najniższego poziomu, które są istotne dla całości pomiaru wartości godziwej. W tym celu istotność danych wejściowych do wyceny ocenia się poprzez odniesienie do całości wyceny wartości godziwej. Jeżeli przy wycenie wartości godziwej wykorzystuje się obserwowalne dane wejściowe, które wymagają istotnych korekt na podstawie danych nieobserwowalnych, wycena taka ma charakter wyceny zaliczanej do Poziomu 3. Ocena tego, czy określone dane wejściowe przyjęte do wyceny mają istotne znaczenie dla całości wyceny wartości godziwej wymaga osądu uwzględniającego czynniki specyficzne dla danego składnika aktywów lub zobowiązań.

**Wyceny Przedsiębiorstw**

Jednostka dominująca przeprowadziła na dzień 31.12.2016 roku testy na utratę wartości firmy zgodnie z MSR 36. Podstawa testów były Wyceny przedsiębiorstwa IT oraz LZMO metodą zdyskontowanych przepływów pieniężnych (DCF) Niniejsze testy potwierdziły wzrost wartości firmy IT oraz LZMO. Do projekcji przepływów przyjęto okres 10 lat (2016-2026). Określono wartość rezydualną obrazującą przepływy po okresie prognozy bazując na projekcji dla ostatniego roku prognozy. Oszacowane wolne środki pieniężne zostały zdyskontowane do wartości bieżącej a pomocą kosztu kapitału właściwego dla Baltic Ceramics SA określonego miarą WACC (Weighted Average Cost of Capital), będącą kosztem wyrażonym procentowo, który uwzględnia strukturę finansowania jednostki i jest powszechnie używany w analizie rentowności projektów inwestycyjnych. Koszt kapitału jest wykorzystywany podczas wyceny jako czynnik dyskontujący wysokość wolnych przepływów pieniężnych oraz wartości rezydualnej.

Współczynnik WACC wyznaczono wg następującej formuły:

$$WACC = w_d \times (1-T) \times r_d + w_e \times r_e$$

gdzie:

$w_d$  – to docelowy udział finansowania długiem w strukturze finansowania przedsiębiorstwa

$w_e$  – to docelowy udział finansowania kapitałem własnym w strukturze finansowania przedsiębiorstwa

$r_d$  – to koszt kapitału obcego (długu)

$r_e$  – to koszt kapitału własnego

T – to stopa opodatkowania podatkiem dochodowym dla przedsiębiorstw

Dla celów wyznaczenia współczynnika WACC przyjęto koszt kapitału obcego jako sumę stopy wolnej od ryzyka oraz premii za ryzyko.

Stopę wolną od ryzyka wyznacza się jako stopę rentowności w terminie wykupu dla długoterminowych obligacji wyemitowanych przez Skarb Państwa, zaś premia za ryzyko odzwierciedla ryzyko udzielenia jednostce finansowania ponad stopę wolną od ryzyka.

Koszt kapitału własnego jest wymaganą stopą zwrotu z inwestycji w instrumenty kapitałowe jednostki.

Dla Baltic Ceramics S.A. szacunkowa wartość współczynnika WACC przyjęta do wyceny wyniosła 8,71%, zaś dla Industry Technologies S.A. 10,51%.

Poniżej przedstawiono w tabeli średnioważony koszt kapitału (WACC) dla Baltic Ceramics S.A. oraz dla Industry Technologies S.A.



**GRUPA KAPITAŁOWA INDYGOTECH MINERALS S.A.**  
**SKONSOLIDOWANE SPRAWOZDANIE FINANSOWE ZA OKRES 01.01.– 31.12.2016 R.**  
*(wszystkie kwoty podane są w tys. złotych o ile nie podano inaczej)*

1. Baltic Ceramics S.A.

Symbol	Składowe wyceny	Wartości
Rr	stopa wolna do ryzyka	2,96%
$\beta$	beta	1,78
ERP	premia rynkowa	5,25%
$r_c$	koszt kapitału własnego	12,31%
$r_d$	koszt kapitału obcego	6,31%
$r_d - (Tc)$	koszt kapitału obcego po opodatkowaniu	5,11%
E/V	koszt kapitału własnego (oprocentowanego)	50,00%
D/V	koszt kapitału obcego (oprocentowanego)	50,00%
WACC	średnioważony koszt kapitału	8,71%

2. Industry Technologies S.A.

Symbol	Składowe wyceny	Wartości
Rr	stopa wolna do ryzyka	2,96%
$\beta$	beta	1,78
ERP	premia rynkowa	5,25%
$r_c$	koszt kapitału własnego	12,31%
$r_d$	koszt kapitału obcego	6,31%
$r_d - (Tc)$	koszt kapitału obcego po opodatkowaniu	5,11%
E/V	koszt kapitału własnego (oprocentowanego)	75,00%
D/V	koszt kapitału obcego (oprocentowanego)	25,00%
WACC	średnioważony koszt kapitału	10,51%

3. LZMO S.A. w restrukturyzacji

Rf	stopa wolna od ryzyka (obligacje 10 letnie)	3,0%
$\beta$	beta	1,78
ERP	premia rynkowa	5,3%
Re	koszt kapitału własnego	12,3%
Rd	koszt kapitału obcego	6,3%
Rd - (Tc)	koszt kapitału obcego po opodatkowaniu	5,1%
E/V	udział kapitału własnego	50,0%
D/V	udział kapitału obcego (oprocentowanego)	50,0%
	<b>WACC</b>	<b>8,71%</b>

**Nota 13. RZECZOWE AKTYWA TRWAŁE**

**Struktura własnościowa**

STRUKTURA WŁASNOŚCIOWA - wartość netto	31.12.2015	31.12.2016
Własne	62 433	44 390
Używane na podstawie umowy najmu, dzierżawy lub innej umowy, w tym umowy leasingu	130	0
<b>Razem</b>	<b>62 563</b>	<b>44 390</b>

Rzeczowe aktywa trwałe, do których tytuł prawny podlega ograniczeniom oraz stanowiące zabezpieczenie zobowiązań

Tytuł zobowiązania / ograniczenia w dysponowaniu	31.12.2016	31.12.2015
- stanowiące zabezpieczenie realizacji umowy inwestycyjnej	5 700	5 700
- stanowiące zabezpieczenie kredytu	7 940	7 940
- stanowiące zabezpieczenie z tytułu wykupu obligacji	2 029	2 029
- stanowiące zabezpieczenie z tytułu wykupu obligacji	12 786	12 786

**GRUPA KAPITAŁOWA INDYGOTECH MINERALS S.A.**  
**SKONSOLIDOWANE SPRAWOZDANIE FINANSOWE ZA OKRES 01.01.– 31.12.2016 R.**  
*(wszystkie kwoty podane są w tys. złotych o ile nie podano inaczej)*

Wartość bilansowa rzeczowych aktywów trwałych podlegających ograniczeniu w dysponowaniu lub stanowiących zabezpieczenie	28 455	28 455
---	--------	--------

Kwoty zobowiązań umownych do nabycia w przyszłości rzeczowych aktywów trwałych

Nie dotyczy.

**GRUPA KAPITAŁOWA INDYGOTECH MINERALS S.A.**  
**SKONSOLIDOWANE SPRAWOZDANIE FINANSOWE ZA OKRES 01.01.- 31.12.2016 R.**  
*(wszystkie kwoty podane są w tys. złotych o ile nie podano inaczej)*

Zmiany środków trwałych (wg grup rodzajowych) – za okres 01.01.2015-31.12.2015 r.

Wyszczególnienie		Grunty	Budynki i budowle	Maszyny i urządzenia	Środki transportu	Pozostałe środki trwałe	Środki trwałe w budowie	zaliczki na środki trwałe	razem
<b>Wartość bilansowa brutto na dzień 01.01.2015 roku</b>		<b>20 279</b>	<b>308</b>	<b>594</b>	<b>130</b>	<b>37</b>	<b>21 682</b>	<b>483</b>	<b>43 513</b>
<b>Zwiększenia, z tytułu:</b>		<b>1 423</b>	<b>5 423</b>	<b>14 519</b>	<b>540</b>	<b>238</b>	<b>23 149</b>	<b>591</b>	<b>45 883</b>
- nabycia środków trwałych				3 109	294	3	22 917	318	26 641
- wytworzenia we własnym zakresie środków trwałych									0
- połączenia jednostek gospodarczych	1 423	5 423	11 410	246	235	232		273	19 242
- zawartych umów leasingu									0
- przeszacowania									0
- otrzymania aportu									0
- inne									0
<b>Zmniejszenia, z tytułu:</b>		<b>18 274</b>	<b>0</b>	<b>206</b>	<b>18</b>	<b>5</b>	<b>377</b>	<b>637</b>	<b>19 517</b>
- zbycia			206		18	5			229
- likwidacji									0
- sprzedaży spółki zależnej									0
- przeszacowania									0
- wniesienia aportu	18 274								18 274
- inne							377	637	1 014
<b>Wartość bilansowa brutto na dzień 31.12.2015 roku</b>		<b>3 428</b>	<b>5 731</b>	<b>14 907</b>	<b>652</b>	<b>270</b>	<b>44 454</b>	<b>437</b>	<b>69 879</b>
<b>Umorzenie na dzień 01.01.2015 roku</b>		<b>0</b>	<b>1</b>	<b>83</b>	<b>24</b>	<b>20</b>	<b>0</b>	<b>0</b>	<b>128</b>
<b>Zwiększenia, z tytułu:</b>		<b>0</b>	<b>1 097</b>	<b>5 447</b>	<b>231</b>	<b>235</b>	<b>0</b>	<b>0</b>	<b>7 010</b>
- amortyzacji			273	1 612	99	50			2 034
- przeszacowania									0
- inne			824	3 835	132	185			4 976
<b>Zmniejszenia, z tytułu:</b>		<b>0</b>	<b>0</b>	<b>20</b>	<b>8</b>	<b>6</b>	<b>0</b>	<b>0</b>	<b>34</b>
- likwidacji									0
- sprzedaży				20	8	6			34
- przeszacowania									0
- inne									0
<b>Umorzenie na dzień 31.12.2015 roku</b>		<b>0</b>	<b>1 098</b>	<b>5 510</b>	<b>247</b>	<b>249</b>	<b>0</b>	<b>0</b>	<b>7 104</b>
<b>Odpisy aktualizujące na 01.01.2015 roku</b>		<b>213</b>							<b>213</b>
<b>Zwiększenia, z tytułu:</b>		<b>0</b>							<b>0</b>
- utraty wartości									0
- inne									0

**GRUPA KAPITAŁOWA INDYGOTECH MINERALS S.A.**  
**SKONSOLIDOWANE SPRAWOZDANIE FINANSOWE ZA OKRES 01.01.– 31.12.2016 R.**  
*(wszystkie kwoty podane są w tys. złotych o ile nie podano inaczej)*

Zmniejszenia, z tytułu:	0								
- odwrócenie odpisów aktualizujących									0
- likwidacji lub sprzedaży									0
- inne	0								0
<b>Odpisy aktualizujące na 31.12.2015 roku</b>	213								213
- różnic kursowych netto z przeliczenia sprawozdania									0
<b>Wartość bilansowa netto na dzień 31.12.2015 roku</b>	3 215	4 633	9 397	405	21	44 454	437		62 562

**Zmiany środków trwałych (wg grup rodzajowych) – za okres 01.01.2016-31.12.2016 r.**

Wyszczególnienie	Grunty	Budynki i budowle	Maszyny i urządzenia	Środki transportu	Pozostałe środki trwałe	Środki trwałe w budowie	zaliczki na środki trwałe	razem
<b>Wartość bilansowa brutto na dzień 01.01.2016 roku</b>	3 215	4642	9915	483	1126	46651	164	63 197
<b>Zwiększenia, z tytułu:</b>		3930	13859	286		3 169	99	21 343
- nabycia środków trwałych			13859	286				14 145
- wytworzenia we własnym zakresie środków trwałych								0
- połączenia jednostek gospodarczych								0
- zawartych umów leasingu								0
- przeszacowania								0
- otrzymania aportu								0
- inne		3930						3930
<b>Zmniejszenia, z tytułu:</b>	254	0	0	96	1076	18306	99	19831
- sprzedaży, likwidacji				96				257
- sprzedaży spółki zależnej								0

**GRUPA KAPITAŁOWA INDYGOTECH MINERALS S.A.**  
**SKONSOLIDOWANE SPRAWOZDANIE FINANSOWE ZA OKRES 01.01.- 31.12.2016 R.**  
*(wszystkie kwoty podane są w tys. złotych o ile nie podano inaczej)*

- przeszacowania														0
- wniesienia aportu														0
- inne	254							1076				18306	161	19797
<b>Wartość bilansowa brutto na dzień 31.12.2016 roku</b>	<b>2 961</b>	<b>8573</b>	<b>23774</b>	<b>673</b>				<b>50</b>				<b>28 514</b>	<b>102</b>	<b>64 647</b>
Umorzenie na dzień 01.01.2016 roku		273	1662	114				61						2110
<b>Zwiększenia, z tytułu:</b>		<b>477</b>	<b>844</b>	<b>138</b>				<b>4</b>						<b>1463</b>
- amortyzacji		477	844	138				4						1463
- przeszacowania														0
- inne														0
<b>Zmniejszenia, z tytułu:</b>			<b>437</b>	<b>63</b>				<b>1</b>						<b>501</b>
- sprzedaży, likwidacji			437	63				1						501
- przeszacowania														0
- inne														0
<b>Umorzenie na dzień 31.12.2016 roku</b>	<b>750</b>	<b>2069</b>	<b>189</b>					<b>65</b>						<b>3073</b>
<b>Odpisy aktualizujące na 01.01.2016 roku</b>														<b>0</b>
<b>Zwiększenia, z tytułu:</b>														<b>0</b>
- utraty wartości														0
- inne														0
<b>Zmniejszenia, z tytułu:</b>														<b>0</b>
- odwrócenie odpisów aktualizujących														0
- likwidacji lub sprzedaży														0
- inne														0

**GRUPA KAPITAŁOWA INDYGOTECH MINERALS S.A.**  
**SKONSOLIDOWANE SPRAWOZDANIE FINANSOWE ZA OKRES 01.01.- 31.12.2016 R.**  
*(wszystkie kwoty podane są w tys. złotych o ile nie podano inaczej)*

Opisy aktualizujące na 31.12.2016 roku					17214	17214	17214
- różnic kursowych netto z przeliczenia sprawozdania					0		0
Wartość bilansowa netto na dzień 31.12.2016 roku	2 961	7823	21705	484	44 390	11 300	44 390
						102	

**GRUPA KAPITAŁOWA INDYGOTECH MINERALS S.A.**  
**SKONSOLIDOWANE SPRAWOZDANIE FINANSOWE ZA OKRES 01.01. – 31.12.2016 R.**  
*(wszystkie kwoty podane są w tys. złotych o ile nie podano inaczej)*

**Środki trwałe w budowie**

Stan na 01.01.2016	Poniesione nakłady w roku obrotowym	Rozliczenie nakładów				Odpisy aktualizujące na BZ	Stan na 31.12.2016
		Budynki, lokale i obiekty inżynierii lądowej i wodnej	Urządzenia techniczne i maszyny	Środki transportu	Inne środki trwałe		
43 651	3 169	3 169				35 520	11 300
Stan na 01.01.2015	Poniesione nakłady w roku obrotowym	Rozliczenie nakładów				Odpisy aktualizujące na BZ	Stan na 31.12.2015
		Budynki, lokale i obiekty inżynierii lądowej i wodnej	Urządzenia techniczne i maszyny	Środki transportu	Inne środki trwałe		
21 682	22 772	5 266	17 506				44 454

W sprawozdanym okresie poszczególne Spółki Grupy dokonały znaczących zakupów składników rzeczowych aktywów trwałych. W szczególności spółki Baltic Ceramics S.A. oraz Industry Technologies S.A. dokonały znacznych nabyć składników klasyfikowanych do kategorii maszyn i urządzeń technicznych, głównie specjalistyczne aparaty oraz maszyny dedykowane do produkcji bądź wspomagające produkcję specjalistycznych wyrobów ceramicznych. Łączna kwota tych zakupów sięga prawie 27 mln PLN. Zakupy te były częściowo dofinansowane z dotacji budżetowych.

Na dzień bilansowy zobowiązania Grupy z tytułu nabyć składników rzeczowych aktywów trwałych wyniosły 4.977 tys. zł.

**Odpisy aktualizujące z tytułu utraty wartości w okresie od 01.01.2015 – 31.12.2016 r.**

Wyszczególnienie	Grunty	Budynki i budowle	Maszyny i urządzenia	Środki transportu	Pozostałe środki trwałe	Środki trwałe w budowie	Razem
<b>Wartość odpisów aktualizujących na dzień 01.01.2014 roku</b>	213				0		213
Odpisy aktualizujące z tytułu utraty wartości ujęte w ciągu okresu w rachunku zysków i strat							
Odpisy aktualizujące z tytułu utraty wartości ujęte w ciągu okresu bezpośrednio w kapitale własnym					17 214		17 214
Kwota odwrócenia odpisów aktualizujących z tytułu utraty wartości ujętych w rachunku zysków i strat w ciągu okresu (-)							
Kwota odwrócenia odpisów aktualizujących z tytułu utraty wartości odniesionych bezpośrednio na kapitał własny w ciągu okresu (-)							
Różnice kursowe netto z przeliczenia sprawozdania finansowego na walutę prezentacji							

**GRUPA KAPITAŁOWA INDYGOTECH MINERALS S.A.**  
**SKONSOLIDOWANE SPRAWOZDANIE FINANSOWE ZA OKRES 01.01.– 31.12.2016 R.**  
*(wszystkie kwoty podane są w tys. złotych o ile nie podano inaczej)*

Wartość odpisów aktualizujących na dzień 31.12.2014 roku	213			17 214	17 417
--	-----	--	--	--------	--------

Odpisy aktualizujące z tytułu utraty wartości w okresie od 01.01.2016 – 31.12.2016 r.

Nie wystąpiły.

**Nota 14. WARTOŚCI NIEMATERIALNE**

Zmiany wartości niematerialnych (wg grup rodzajowych) – za okres 01.01.2016-31.12.2016 r.

Wyszczególnienie	Koszty prac rozwojowych <sup>1</sup>	Znaki towarowe <sup>2</sup>	Patenty i licencje <sup>2</sup>	Oprogramowanie komputerowe <sup>2</sup>	Inne <sup>2</sup>	Wartości niematerialne w budowie	Ogółem
Wartość bilansowa brutto na dzień 01.01.2016 roku			1 743			0	1 743
Zwiększenia, z tytułu:							
- nabycia							
- przeszacowania							
- inne							
Zmniejszenia, z tytułu:							
- zbycia							
- likwidacji							
- przeszacowania							
- inne			1 734				1 734
Wartość bilansowa brutto na dzień 31.12.2016 roku			9				9
Umorzenie na dzień 01.01.2016							
Zwiększenia, z tytułu:							
- amortyzacji							



**GRUPA KAPITAŁOWA INDYGOTECH MINERALS S.A.  
SKONSOLIDOWANE SPRAWOZDANIE FINANSOWE ZA OKRES 01.01.– 31.12.2016 R.  
(wszystkie kwoty podane są w tys. złotych o ile nie podano inaczej)**

- przeszacowania									
- inne									
<b>Zmniejszenia, z tytułu:</b>									
- likwidacji									
- sprzedaży									
- przeszacowania									
- inne									
<b>Umorzenie na dzień 31.12.2016</b>									
<b>Odpisy aktualizujące na 01.01.2016</b>									
<b>Zwiększenia, z tytułu:</b>									
- utraty wartości									
- inne									
<b>Zmniejszenia, z tytułu:</b>									
- odwrócenie odpisów aktualizujących									
- likwidacji lub sprzedaży									
- inne									
<b>Odpisy aktualizujące na 31.12.2016</b>									
- różnice kursowe netto z przeliczenia sprawozdania finansowego na walutę prezentacji									
<b>Wartość bilansowa netto na dzień 31.12.2016 roku</b>							9	0	9

<sup>1</sup>Wytworzone we własnym zakresie, <sup>2</sup> Zakupione/powstałe w wyniku połączenia jednostek gospodarczych

**GRUPA KAPITAŁOWA INDYGOTECH MINERALS S.A.**  
**SKONSOLIDOWANE SPRAWOZDANIE FINANSOWE ZA OKRES 01.01.- 31.12.2016 R.**  
*(wszystkie kwoty podane są w tys. złotych o ile nie podano inaczej)*

Zmiany wartości niematerialnych (wg grup rodzajowych) – za okres 1.01.2015 - 31.12.2015 r.

Wyszczególnienie	Koszty prac rozwojowych <sup>1</sup>	Znaki towarowe <sup>2</sup>	Patenty i licencje <sup>2</sup>	Oprogramowanie komputerowe <sup>2</sup>	Inne <sup>2</sup>	Wartości niematerialne w budowie	Ogółem
<b>Wartość bilansowa brutto na dzień 01.01.2015 roku</b>						23	23
<b>Zwiększenia, z tytułu:</b>							
- nabycia			1 743				1 743
- przeznaczowania			1 743				1 743
- inne							
<b>Zmniejszenia, z tytułu:</b>							
- zbycia							
- likwidacji							
- przeznaczowania							
- inne							
<b>Wartość bilansowa brutto na dzień 31.12.2015 roku</b>			1 743				1 766
<b>Umorzenie na dzień 01.01.2015</b>						23	23
<b>Zwiększenia, z tytułu:</b>							
- amortyzacji							
- przeznaczowania							
- inne							
<b>Zmniejszenia, z tytułu:</b>							
- likwidacji							
- sprzedaży							
- przeznaczowania							
- inne							
<b>Umorzenie na dzień 31.12.2015</b>						23	23
<b>Odpisy aktualizujące na 01.01.2015</b>							
<b>Zwiększenia, z tytułu:</b>							
- utraty wartości							
- inne							
<b>Zmniejszenia, z tytułu:</b>							
- odwołanie odpisów aktualizujących							
- likwidacji lub sprzedaży							
- inne							
<b>Odpisy aktualizujące na 31.12.2015</b>						0	0
- różnice kursowe netto z przeliczenia sprawozdania finansowego na walutę prezentacji							
<b>Wartość bilansowa netto na dzień 31.12.2015 roku</b>			1 743			0	1 743
<b>Wartość bilansowa brutto na dzień 01.01.2015 roku</b>						23	23

<sup>1</sup>Wytworzone we własnym zakresie, <sup>2</sup> Zakupione/powstałe w wyniku połączenia jednostek gospodarczych

Odpisy aktualizujące z tytułu utraty wartości nie wystąpiły.

**GRUPA KAPITAŁOWA INDYGOTECH MINERALS S.A.**  
**SKONSOLIDOWANE SPRAWOZDANIE FINANSOWE ZA OKRES 01.01.– 31.12.2016 R.**  
*(wszystkie kwoty podane są w tys. złotych o ile nie podano inaczej)*

**Struktura własności**

Wyszczególnienie	31.12.2015	31.12.2016
Własne	1 743	9
Używane na podstawie umowy najmu, dzierżawy lub innej umowy, w tym umowy leasingu	0	0
Własne	1 743	9

**Wartości niematerialne, do których tytuł prawny podlega ograniczeniom oraz stanowiące zabezpieczenie zobowiązań**

Nie występują.

**Kwoty zobowiązań umownych do nabycia w przyszłości wartości niematerialnych**

Nie występują.

**Nota 15. WARTOŚĆ FIRMY**

Wyszczególnienie	31.12.2015	31.12.2016
Baltic Ceramics S.A.	14 962	0
Industry Technologies S.A.	1 889	8 229
LZMO S.A.	-	-
<b>Wartość firmy (netto)</b>	<b>16 851</b>	<b>8 229</b>

W okresie obrotowym nie nastąpiły zmiany wartości firmy. Prezentowane w skonsolidowanym sprawozdaniu finansowym wartości firmy zostały wyliczone na dzień przekształcenia sprawozdania finansowego na MSR tj. na dzień 01.01.2013 roku. Grupa przeprowadziła testy na utratę wartości na dzień bilansowy, czyli 31.12.2015 r.

Na dzień przejścia na MSR, w zakresie ustalenia wartości firmy powstałej na nabyciu jednostek zależnych, jednostka dominująca zastosowała zwolnienie wynikające z MSSF 1 pkt C4 pkt j, dotyczące sytuacji, w której zgodnie z wcześniej stosowanymi ogólnie przyjętymi zasadami rachunkowości jednostka stosująca MSSF po raz pierwszy nie konsolidowała jednostki zależnej przejętej w wyniku dokonanego w przeszłości połączenia jednostek (na przykład ze względu na to, że jednostka dominująca nie uznawała tej jednostki za jednostkę zależną zgodnie z wcześniej stosowanymi ogólnie przyjętymi zasadami rachunkowości lub nie sporządzała skonsolidowanego sprawozdania finansowego). W takim przypadku jednostka stosująca MSSF po raz pierwszy może korygować wartość bilansową aktywów i zobowiązań jednostki zależnej do wartości, które zgodnie z MSSF powinny być ujęte w sprawozdaniu z sytuacji finansowej jednostki zależnej. Wartości firmy zostały ustalone na dzień przejścia na MSSF jako różnica między:

- udziałem jednostki dominującej w tych skorygowanych wartościach bilansowych jednostki zależnej, a - wykazany w jednostkowym sprawozdaniu finansowym jednostki dominującej kosztem inwestycji w jednostce zależnej (wycena wg wartości godziwej)

**Połączenia jednostek gospodarczych**

Zgodnie z umową z dnia 27 lipca 2015 roku dotyczącą kupna akcji, Emitent kupił 2.626.476 akcji spółki LZMO S.A. Przed dokonaniem transakcji, IndygoTech Minerals S.A. posiadała 4.094.748 akcji Spółki, co stanowiło 37,46% kapitału zakładowego Spółki i uprawniało do 4.094.748 głosów na Walnym Zgromadzeniu, co stanowiło 37,46% ogółu głosów na Walnym Zgromadzeniu Spółki. Po dokonaniu transakcji, IndygoTech Minerals S.A. posiada 6.721.224 akcji Spółki, co stanowi 61,49% kapitału zakładowego Spółki i uprawnia do 6.721.224 głosów na walnym zgromadzeniu, co stanowi 61,49% ogółu głosów na walnym zgromadzeniu Spółki.


Kapitał akcjonariuszy niekontrolujących powstały na dzień 31.12.2015 r. została ustalony metodą proporcjonalną i wynosi 5.301 tys. PLN. Kapitał niekontrolujący obejmują udział w aktywach netto Industry Technologies S.A. w wysokości 586 tys. PLN oraz udział w aktywach netto Electroceramics S.A. w wysokości 4.715 tys. zł.

**Nota 16. NIERUCHOMOŚCI INWESTYCYJNE**

**Nieruchomości inwestycyjne wyceniane w wartości godziwej**

Wyszczególnienie	31.12.2015	31.12.2016
<b>Wartość bilansowa brutto na początek okresu</b>	<b>9 969</b>	<b>28 250</b>
<b>Zwiększenia stanu, z tytułu:</b>	<b>18 281</b>	<b>0</b>
- nabycie nieruchomości w wyniku połączenia jednostek gospodarczych	-	-
- nabycia nieruchomości	-	-
- aktywowanych późniejszych nakładów	-	-
- inne zwiększenia	18 281	-
- zysk netto wynikająca z przeszacowania do wartości godziwej	-	0
<b>Zmniejszenia stanu, z tytułu:</b>	<b>-</b>	<b>3 316</b>
- zbycia nieruchomości	-	-
- reklasyfikacji z oraz do innej kategorii aktywów	-	0
- strata netto wynikająca z przeszacowania do wartości godziwej	-	-
- inne zmniejszenia	-	3316
<b>Wartość bilansowa brutto na koniec okresu</b>	<b>28 250</b>	<b>24 950</b>

**Nota 17. INWESTYCJE W JEDNOSTKACH POWIĄZANYCH WYCENIANYCH METODĄ PRAW WŁASNOŚCI**

**GRUPA KAPITAŁOWA INDYGOTECH MINERALS S.A.**  
**SKONSOLIDOWANE SPRAWOZDANIE FINANSOWE ZA OKRES 01.01.– 31.12.2016 R.**  
*(wszystkie kwoty podane są w tys. złotych o ile nie podano inaczej)*

**Inwestycje w jednostkach stowarzyszonych i wspólnych przedsięwzięciach na dzień 31.12.2016**

Nazwa spółki, forma prawna, miejscowość, w której mieści się siedziba zarządu	Wartość udziałów wg ceny nabycia	Przyrost/spadek udziału w zyskach/stratach za ubiegłe lata	Przyrost/spadek udziału w zyskach/stratach za bieżący rok	Wartość bilansowa udziałów	Procent posiadanych udziałów	Procent posiadanych głosów
jednostki stowarzyszone:	0	0	0	0	0,00%	0,00%
	0	0	0	0	0,00%	0,00%
Wspólne przedsięwzięcia:	0	0	0	0	-	-
-	0	0	0	0	-	-
<b>RAZEM</b>	<b>0</b>	<b>0</b>	<b>0</b>	<b>0</b>	<b>0,00%</b>	<b>0,00%</b>

**Nota 18. POZOSTAŁE AKTYWA TRWAŁE**

Wyszczególnienie	31.12.2015	31.12.2016
Należności z tytułu zaliczek na środki trwałe w budowie	0	0
Rozpoczęte prace rozwojowe	2 929	0
Kaucje gwarancyjne zdeponowane w banku	0	0
Pozostałe	0	0
<b>RAZEM</b>	<b>2 929</b>	<b>0</b>

Rozpoczęte prace rozwojowe dotyczą produktów opracowywanych w centrum naukowo-badawczym, na wdrożenie ich wyników zostały pozyskane dofinansowanie na koszty uzyskania ochrony patentowej.

**Nota 19. AKTYWA FINANSOWE DOSTĘPNE DO SPRZEDAŻY**

Nie występują.

**Nota 20. AKTYWA FINANSOWE WYCENIANE W WARTOŚCI GODZIWEJ PRZEZ WYNIK FINANSOWY**

Nie występują.

**Nota 21. POZOSTAŁE AKTYWA FINANSOWE**

Inwestycje długoterminowe	31.12.2015	31.12.2016
Pożyczki udzielone, w tym:	0	0
- dla Zarządu i Rady Nadzorczej	0	0
Instrumenty finansowe utrzymywane do terminu wymagalności	0	0
Instrumenty zabezpieczające wartość godziwą	0	0
Instrumenty zabezpieczające przepływy pieniężne	0	0
Należności leasingowe długoterminowe	0	0
Należności długoterminowe pozostałe	8	0
Inne	0	0
<b>RAZEM</b>	<b>8</b>	<b>0</b>

Inwestycje krótkoterminowe	31.12.2015	31.12.2016
Pożyczki udzielone, w tym:	820	7
- dla Zarządu i Rady Nadzorczej	0	0
Instrumenty finansowe utrzymywane do terminu wymagalności	0	0
Instrumenty zabezpieczające wartość godziwą	0	0
Instrumenty zabezpieczające przepływy pieniężne	0	0
Należności leasingowe krótkoterminowe	0	0
Należności krótkoterminowe pozostałe	0	0

**GRUPA KAPITAŁOWA INDYGOTECH MINERALS S.A.**  
**SKONSOLIDOWANE SPRAWOZDANIE FINANSOWE ZA OKRES 01.01.– 31.12.2016 R.**  
*(wszystkie kwoty podane są w tys. złotych o ile nie podano inaczej)*

Inwestycje krótkoterminowe	31.12.2015	31.12.2016
Inne	58	0
<b>RAZEM</b>	<b>878</b>	<b>7</b>

**Należności długoterminowe**

Wyszczególnienie	31.12.2015	31.12.2016
- kaucje	8	0
<b>RAZEM</b>	<b>8</b>	<b>0</b>

**Udzielone pożyczki**

	31.12.2015	31.12.2016
Udzielone pożyczki, w tym:	<b>878</b>	7
- dla Zarządu i Rady Nadzorczej	0	0
Odpisy aktualizujące z tytułu utraty wartości	0	0
<b>Suma netto udzielonych pożyczek</b>	<b>878</b>	<b>7</b>
- długoterminowe	0	0
- krótkoterminowe	<b>878</b>	7

Nie wystąpiły pożyczki dla Zarządu i Rady Nadzorczej.

**Zmiana stanu instrumentów finansowych**

01.01.– 31.12.2016	Aktywa finansowe wyceniane w wartości godziwej przez wynik finansowy	Aktywa finansowe utrzymywane do terminu wymagalności	Aktywa finansowe dostępne do sprzedaży	Pożyczki udzielone i należności własne	Zobowiązania finansowe wyceniane w wartości godziwej przez wynik finansowy	Pozostałe zobowiązania finansowe
<b>Stan na początek okresu</b>	0	0	0	<b>878</b>	0	0
<b>Zwiększenia</b>	0	0	0	0	0	0
Zakup akcji	0	0	0	0	0	0
Udzielenie pożyczek	0	0	0	0	0	0
Kredyty i pożyczki	0	0	0	0	0	0
Odsetki naliczone wg efektywnej stopy procentowej	0	0	0	0	0	0
Wycena bilansowa odniesiona na kapitał	0	0	0	0	0	0
Wycena bilansowa odniesiona w RZIS	0	0	0	0	0	0
Inne – przekwalifikowanie	0	0	0	0	0	0
<b>Zmniejszenia</b>	0	0	0	<b>871</b>	0	0
Sprzedaż akcji	0	0	0	0	0	0
Splata pożyczek udzielonych	0	0	0	871	0	0
Splata kredytów i pożyczek	0	0	0	0	0	0
Odpisy z tytułu utraty wartości		0	0	0	0	0

**GRUPA KAPITAŁOWA INDYGOTECH MINERALS S.A.**  
**SKONSOLIDOWANE SPRAWOZDANIE FINANSOWE ZA OKRES 01.01.– 31.12.2016 R.**  
*(wszystkie kwoty podane są w tys. złotych o ile nie podano inaczej)*

Wycena bilansowa odniesiona na kapitał	0	0	0	0	0	0
Wycena bilansowa odniesiona w RZIS	0	0	0	7	0	0

01.01.– 31.12.2015	Aktywa finansowe wyceniane w wartości godziwej przez wynik finansowy	Aktywa finansowe utrzymywane do terminu wymagalności	Aktywa finansowe dostępne do sprzedaży	Pożyczki udzielone i należności własne	Zobowiązania finansowe wyceniane w wartości godziwej przez wynik finansowy	Pozostałe zobowiązania finansowe
<b>Stan na początek okresu</b>	<b>167</b>	<b>0</b>	<b>0</b>	<b>1 632</b>	<b>0</b>	<b>0</b>
<b>Zwiększenia</b>	<b>0</b>	<b>0</b>	<b>0</b>	<b>0</b>	<b>0</b>	<b>0</b>
Zakup akcji	0	0	0	0	0	0
Udzielenie pożyczek	0	0	0	0	0	0
Kredyty i pożyczki	0	0	0	0	0	0
Odsetki naliczone wg efektywnej stopy procentowej	0	0	0	0	0	0
Wycena bilansowa odniesiona na kapitał	0	0	0	0	0	0
Wycena bilansowa odniesiona w RZIS	0	0	0	0	0	0
Inne – przekwalifikowanie	0	0	0	0	0	0
<b>Zmniejszenia</b>	<b>167</b>	<b>0</b>	<b>0</b>	<b>754</b>	<b>0</b>	<b>0</b>
Sprzedaż akcji	167	0	0	0	0	0
Splata pożyczek udzielonych	0	0	0	0	0	0
Splata kredytów i pożyczek	0	0	0	754	0	0
Odpisy z tytułu utraty wartości	0	0	0	0	0	0
Wycena bilansowa odniesiona na kapitał	0	0	0	0	0	0
Wycena bilansowa odniesiona w RZIS		0	0		0	0
Inne – przekwalifikowanie	0	0	0	0	0	0
<b>Stan na koniec okresu</b>	<b>0</b>	<b>0</b>	<b>0</b>	<b>878</b>	<b>0</b>	<b>0</b>

**Nota 22. NALEŻNOŚCI HANDLOWE**

Wyszczególnienie	31.12.2015	31.12.2016
<b>Należności handlowe</b>	<b>992</b>	<b>350</b>
- od jednostek powiązanych	0	0
- od pozostałych jednostek	992	350
Odpisy aktualizujące	7	0
<b>Należności handlowe brutto</b>	<b>985</b>	<b>350</b>

Należności z tytułu dostaw i usług nie są oprocentowane i mają zazwyczaj 14-dniowy termin płatności.

Grupa posiada odpowiednią politykę w zakresie dokonywania sprzedaży tylko zweryfikowanym klientom. Dzięki temu, zdaniem kierownictwa, nie istnieje dodatkowe ryzyko kredytowe, ponad poziom określony odpisem aktualizującym nieściągalne należności właściwym dla należności handlowych Grupy.

Na 31 grudnia 2015 roku należności z tytułu dostaw i usług w kwocie 7 tysięcy PLN (2014: 22 tysięcy PLN) zostały uznane za nieściągalne i w związku z tym objęte odpisem. Zmiany odpisu aktualizującego należności były następujące:

**Zmiana stanu odpisów aktualizujących wartość należności handlowych**

	31.12.2016	31.12.2015
<b>Jednostki powiązane</b>		
<b>Stan odpisów aktualizujących wartość należności handlowych na początek okresu</b>	<b>0</b>	<b>22</b>
<b>Zwiększenia, w tym:</b>		
- dokonanie odpisów na należności przeterminowane i sporne		
- dowiązanie odpisów w związku z umorzeniem układu		
<b>Zmniejszenia w tym:</b>	<b>0</b>	<b>22</b>
- wykorzystanie odpisów aktualizujących	0	22
- rozwiązanie odpisów aktualizujących w związku ze spłatą należności		
- zakończenie postępowań		
<b>Jednostki pozostałe</b>		
<b>Stan odpisów aktualizujących wartość należności handlowych na początek okresu</b>		
<b>Zwiększenia, w tym:</b>	<b>0</b>	<b>22</b>
- dokonanie odpisów na należności przeterminowane i sporne	0	22
- dowiązanie odpisów w związku z umorzeniem układu		
<b>Zmniejszenia w tym:</b>		
- wykorzystanie odpisów aktualizujących		
- rozwiązanie odpisów aktualizujących w związku ze spłatą należności		
- zakończenie postępowań		
<b>Stan odpisów aktualizujących wartość należności handlowych od jednostek pozostałych na koniec okresu</b>		
<b>Stan odpisów aktualizujących wartość należności handlowych na koniec okresu</b>	<b>0</b>	<b>22</b>

**Należności handlowe dochodzone na drodze sądowej**

Wyszczególnienie	31.12.2015	31.12.2016
Należności handlowe skierowane na drogę postępowania sądowego	0	0
Odpisy aktualizujące wartość należności spornych	0	0
<b>Wartość netto należności handlowych dochodzonych na drodze sądowej</b>	<b>0</b>	<b>0</b>



**Nota 23. POZOSTAŁE NALEŻNOŚCI**

Wyszczególnienie	31.12.2015	31.12.2016
<b>Pozostałe należności, w tym:</b>	<b>5 439</b>	<b>1 139</b>
- z tytułu podatków, z wyjątkiem podatku dochodowego od osób prawnych	839	314
- z tytułu ceł	0	0
- z tytułu ubezpieczeń	0	0
- zaliczki na dostawy	0	0
- z tytułu zbycia aktywów trwałych	0	0
- inne	4 600	825
Odpisy aktualizujące wartość należności pozostałych	0	0
<b>Pozostałe należności brutto</b>	<b>5 439</b>	<b>1 139</b>

Wyszczególnienie	31.12.2015	31.12.2016
<b>Pozostałe należności, w tym:</b>	<b>5 439</b>	<b>1 139</b>
od jednostek powiązanych	0	0
od pozostałych jednostek	5 439	1 139
Odpisy aktualizujące	0	0
<b>Pozostałe należności brutto</b>	<b>5 439</b>	<b>1 139</b>

**Pozostałe należności skierowane na drogę postępowania sądowego**

	31.12.2015	31.12.2016
Należności skierowane na drogę postępowania sądowego brutto	0	0
Odpisy aktualizujące wartości należności	0	0
<b>Należności krótkoterminowe skierowane na drogę sądową netto razem</b>	<b>0</b>	<b>0</b>

**Nota 24. ROZLICZENIA MIĘDZYOKRESOWE**

	31.12.2015	31.12.2016
- patenty w przygotowaniu	4 352	0
- pozostałe rozliczenia międzyokresowe	52	896
<b>Czynne rozliczenia międzyokresowe kosztów</b>	<b>4 404</b>	<b>896</b>

**Nota 25. ŚRODKI PIENIĘŻNE I ICH EKWIWALENTY**

	31.12.2015	31.12.2016
<b>Środki pieniężne kasie i na rachunkach bankowych:</b>	<b>3 310</b>	<b>1 080</b>
Rachunki bankowe	3 310	1 080
<b>Inne środki pieniężne:</b>	<b>0</b>	<b>0</b>
Środki pieniężne w drodze	0	0
Lokaty overnight	0	0
Lokaty krótkoterminowe o terminie realizacji do 3 m-cy	0	0
Naliczone odsetki od lokat krótkoterminowych o okresie realizacji do 3 m-cy	0	0
<b>Inne aktywa pieniężne</b>	<b>0</b>	<b>0</b>
<b>Środki pieniężne w banku i w kasie przypisane działalności zaniechanej</b>	<b>0</b>	<b>0</b>
<b>Razem</b>	<b>3 310</b>	<b>1 080</b>

**GRUPA KAPITAŁOWA INDYGOTECH MINERALS S.A.**  
**SKONSOLIDOWANE SPRAWOZDANIE FINANSOWE ZA OKRES 01.01.– 31.12.2016 R.**  
*(wszystkie kwoty podane są w tys. złotych o ile nie podano inaczej)*

**Nota 26. KAPITAŁ ZAKŁADOWY**

Kapitał zakładowy – struktura na dzień 31.12.2016 r.

Seria/emisja a rodzaj akcji	Rodzaj uprzywilejowania akcji	Rodzaj ograniczenia praw do akcji	Liczba akcji w szt.	Wartość jednostkowa w zł.
A	Nie uprzywilejowane	na okaziciela	4 431 080	0,50
B	Nie uprzywilejowane	na okaziciela	0	0
C	Nie uprzywilejowane	na okaziciela	0	0
D	Nie uprzywilejowane	na okaziciela	0	0
E	Nie uprzywilejowane	na okaziciela	0	0
F	Nie uprzywilejowane	na okaziciela	0	0
G	Nie uprzywilejowane	na okaziciela	0	0
H	Nie uprzywilejowane	na okaziciela	0	0
I	Nie uprzywilejowane	na okaziciela	0	0
J	Nie uprzywilejowane	na okaziciela	1 948 919	0,50

Akcjonariat - na dzień 31.12.2016 r.

Akcjonariusze	Liczba akcji	Wartość akcji	Udział w kapitale zakładowym%	Liczba głosów	Udział w ogólnej liczbie głosów na WZA (%)
COAHOMA (Pośrednio Dariusz Janus)	637 000	318 500,00	9,98%	637 000	9,98%
CHENOA (Pośrednia Dariusz Janus)	591 053	295 526,50	9,26%	591 053	9,26%
Innovators Capital (Cyprus) Ltd*	445 966	222 983,00	6,99%	445 966	6,99%
Małgorzata i Artur Sławińscy	482 095	241 047,50	7,56%	482 095	7,56%
Pozostali	4 223 885	2 111 942,50	66,21%	4 223 885	66,21%
<b>Razem</b>	<b>6 379 999</b>	<b>318 999,50</b>	<b>100,00%</b>	<b>6 379 999</b>	<b>100,00%</b>

**Zmiana stanu kapitału zakładowego**

	31.12.2015	31.12.2016
Kapitał zakładowy na początek okresu	2 216	3 190
Zwiększenia, z tytułu:	974	0
Zmniejszenia, z tytułu:	0	0
Kapitał zakładowy na koniec okresu	3 190	3 190

**Nota 27. KAPITAŁ ZAPASOWY ZE SPRZEDAŻY AKCJI POWYŻEJ CENY NOMINALNEJ**

Kapitał zapasowy został utworzony z nadwyżki wartości emisyjnej akcji nad ich wartością nominalną w kwocie 17 858 tys. zł. po pomniejszeniu o koszty emisji akcji ujęte jako zmniejszenie kapitału zapasowego.

**Nota 28. POZOSTAŁE KAPITAŁY**

**Pozostałe kapitały**

	31.12.2015	31.12.2016
Kapitał zapasowy	50 452	39 027

**GRUPA KAPITAŁOWA INDYGOTECH MINERALS S.A.**  
**SKONSOLIDOWANE SPRAWOZDANIE FINANSOWE ZA OKRES 01.01.– 31.12.2016 R.**  
*(wszystkie kwoty podane są w tys. złotych o ile nie podano inaczej)*

Kapitał z aktualizacji wyceny	-1 174	-20797
Pozostały kapitał rezerwowy	2 091	994
Akcje własne (-)	0	0
<b>RAZEM</b>	<b>51 369</b>	<b>19 224</b>

**Nota 29. KAPITAŁ PRZYPADAJĄCY NA AKCJONARIUSZY NIEKONTROLUJĄCYCH**

	31.12.2015	31.12.2016
<b>Na początek okresu</b>	<b>28 053</b>	<b>26 995</b>
Dywidendy wypłacone przez jednostki zależne	0	0
Nabycie spółki	11 212	0
Zmiany w strukturze udziałowców w jednostkach zależnych	0	0
Udział w wyniku jednostek zależnych	-12270	-17 223
<b>Na koniec okresu</b>	<b>26 995</b>	<b>9 772</b>

**Nota 30. KREDYTY I POŻYCZKI**

	31.12.2016	31.12.2015
Kredyty w rachunku bieżącym	0	0
Kredyty bankowe	4 743	4 119
Pożyczki	0	0
- od Zarządu i Rady Nadzorczej	0	0
<b>Suma kredytów i pożyczek, w tym:</b>	<b>4 743</b>	<b>4 119</b>
- długoterminowe	2 343	2 663
- krótkoterminowe	2 400	1 456

**Struktura zapadalności kredytów i pożyczek**

	31.12.2016	31.12.2015
Kredyty i pożyczki krótkoterminowe	2 400	1 456
Kredyty i pożyczki długoterminowe	2 343	2 663
- płatne powyżej 1 roku do 3 lat	639	639
- płatne powyżej 3 lat do 5 lat	639	639
- płatne powyżej 5 lat	1065	1 385
<b>Kredyty i pożyczki razem</b>	<b>4 743</b>	<b>4 119</b>

**Kredyty i pożyczki – stan na 31.12.2016**

Nazwa banku /pożyczkodawcy i rodzaj kredytu/pożyczki	Kwota kredytu/pożyczki wg umowy [tys. PLN]	Kwota pozostała do spłaty [tys. PLN]	Efektywna stopa procentowa %	Termin spłaty	Zabezpieczenia
BGŻ	2 000	390	9,24%/rok	23.02.2018	Hipoteka
PKO BP	4 260	2 343		15.04.2025	hipoteka, weksel
Inne Bank		2 010			
<b>RAZEM</b>	<b>6 260</b>	<b>4743</b>			

**Kredyty i pożyczki – stan na 31.12.2015**

Nazwa banku /pożyczkodawcy i rodzaj kredytu/pożyczki	Kwota kredytu/pożyczki wg umowy [tys. PLN]	Kwota pozostała do spłaty [tys. PLN]	Efektywna stopa procentowa %	Termin spłaty	Zabezpieczenia
BGŻ	2 000	675	9,24%/rok	23.02.2018	Hipoteka
PKO BP	4 260	3 443		15.04.2025	hipoteka, weksel
<b>RAZEM</b>	<b>6 260</b>	<b>4 118</b>			

**GRUPA KAPITAŁOWA INDYGOTECH MINERALS S.A.**  
**SKONSOLIDOWANE SPRAWOZDANIE FINANSOWE ZA OKRES 01.01.– 31.12.2016 R.**  
*(wszystkie kwoty podane są w tys. złotych o ile nie podano inaczej)*

**Struktura walutowa kredytów i pożyczek**

Wyszczególnienie	31.12.2016		31.12.2015	
	wartość w walucie	wartość w PLN	wartość w walucie	wartość w PLN
PLN	4 118	4 118	4 118	4 118
EUR	0	0	0	0
USD	0	0	0	0
GBP	0	0	0	0
CHF	0	0	0	0
<b>Kredyty i pożyczki razem</b>	<b>X</b>	<b>4 118</b>	<b>X</b>	<b>4 118</b>

Grupa nie ma zadłużenia przeterminowanego z tytułu spłaty kredytów i pożyczek. Wszelkie raty regulowane są w odpowiednich terminach. Nie naruszono warunków żadnej z umów kredytowych. Dlatego też nie było konieczne podejmowanie żadnych kroków naprawczych w sprawozdanym okresie.

**Nota 31. POZOSTAŁE ZOBOWIĄZANIA FINANSOWE**

Wyszczególnienie	31.12.2016	31.12.2015
zobowiązania leasingowe	128	128
Obligacje	387	12 788
zobowiązania wyceniane w wartości godziwej przez wynik finansowy	0	0
Instrumenty zabezpieczające wartość godziwą	0	0
Instrumenty zabezpieczające przepływy pieniężne	0	0
Inne	0	0
<b>Razem zobowiązania finansowe</b>	<b>10</b>	<b>12 916</b>
- długoterminowe	0	1 739
- krótkoterminowe	10	11 177

**Zobowiązania leasingowe**

Wyszczególnienie	31.12.2016	31.12.2015
Zobowiązania leasingowe krótkoterminowe	128	60
Zobowiązania leasingowe długoterminowe, w tym:	0	68
- od roku do pięciu lat	0	68
- powyżej pięciu lat	0	0
<b>Zobowiązania leasingowe razem</b>	<b>128</b>	<b>128</b>

**Obligacje**

Wyszczególnienie	31.12.2016	31.12.2015
Obligacje serii B IndigoTech Minerals S.A.	0	1 000
Obligacje serii A IndigoTech Minerals S.A.	0	0
Obligacje serii A Electroceramics S.A.	387	387
<b>Razem obligacje</b>	<b>387</b>	<b>1 387</b>
- długoterminowe	0	0
- krótkoterminowe	387	1 387

**Nota 32. INNE ZOBOWIĄZANIA DŁUGOTERMINOWE**

Wyszczególnienie	31.12.2016	31.12.2015
-	0	69
<b>Razem</b>	<b>0</b>	<b>69</b>

Inne zobowiązania długoterminowe – struktura zapadalności

**GRUPA KAPITAŁOWA INDYGOTECH MINERALS S.A.**  
**SKONSOLIDOWANE SPRAWOZDANIE FINANSOWE ZA OKRES 01.01.– 31.12.2016 R.**  
*(wszystkie kwoty podane są w tys. złotych o ile nie podano inaczej)*

Wyszczególnienie	31.12.2016	31.12.2015
zobowiązania długoterminowe	0	69
- płatne powyżej 1 roku do 3 lat	0	69
- płatne powyżej 3 lat do 5 lat	0	0
- płatne powyżej 5 lat	0	0
<b>Razem</b>	<b>0</b>	<b>69</b>

**Nota 33. ZOBOWIĄZANIA HANDLOWE**

**Zobowiązania handlowe**

Wyszczególnienie	31.12.2015	31.12.2015
Zobowiązania handlowe	13 924	10 834
Wobec jednostek powiązanych	0	0
Wobec jednostek pozostałych	13 924	10 834

**Zobowiązania handlowe – struktura przeterminowania**

Wyszczególnienie	Razem	Nie przeterminowane	Przeterminowane, lecz ściągalne				
			< 60 dni	61 – 90 dni	91 – 180 dni	181 – 360 dni	>360 dni
<b>31.12.2016</b>							
Wobec jednostek powiązanych	0	0	0	0	0	0	0
Wobec jednostek pozostałych	13 924	3 150	1317	1 266	4 342		3 849
<b>31.12.2015</b>							
Wobec jednostek powiązanych	0	0	0	0	0	0	0
Wobec jednostek pozostałych	10 834	3 150	856	1 266	4 342		1 220

**Nota 34. POZOSTAŁE ZOBOWIĄZANIA**

**Pozostałe zobowiązania krótkoterminowe**

	31.12.2016	31.12.2015
Zobowiązania z tytułu pozostałych podatków, ceł, ubezpieczeń społecznych i innych, z wyjątkiem podatku dochodowego od osób prawnych	661	135
Podatek VAT	14	21
Podatek zryczałtowany u źródła	0	0
Podatek dochodowy od osób fizycznych	21	19
Składki na ubezpieczenie społeczne (ZUS)	132	95
Oplaty celne	0	0
Akcyza	0	0
Pozostałe	494	0
<b>Pozostałe zobowiązania</b>	<b>3 994</b>	<b>2 057</b>
Zobowiązania wobec pracowników z tytułu wynagrodzeń	550	601
Zobowiązania wobec podmiotów powiązanych	0	0
Zobowiązania wobec wspólnego przedsięwzięcia	0	0
Inne zobowiązania	3 444	1 456
Rozliczenia międzyokresowe bierne	38816	0
<b>Razem pozostałe zobowiązania</b>	<b>43 471</b>	<b>2 192</b>

**Pozostałe zobowiązania krótkoterminowe – struktura przeterminowania**

Wyszczególnienie	Razem	Nie przeterminowane	Przeterminowane, lecz ściągalne				
			< 60 dni	61 – 90 dni	91 – 180 dni	181 – 360 dni	>360 dni
<b>31.12.2016</b>							
Wobec jednostek powiązanych	0	0	0	0	0	0	0

**GRUPA KAPITAŁOWA INDYGOTECH MINERALS S.A.**  
**SKONSOLIDOWANE SPRAWOZDANIE FINANSOWE ZA OKRES 01.01.– 31.12.2016 R.**  
*(wszystkie kwoty podane są w tys. złotych o ile nie podano inaczej)*

Wobec jednostek pozostałych	33 445	2 053	3248	3688	3688	10037	10692
<b>31.12.2015</b>							
Wobec jednostek powiązanych	3 772	980	2 584	200	8	0	0
Wobec jednostek pozostałych	7 854	3 000	2 540	2 300	14	0	0

**Nota 35. ZOBOWIĄZANIA WARUNKOWE I ZABEZPIECZENIA**

Zabezpieczenia kredytów	31.12.2015	31.12.2016
poręczenie gwarancji ubezpieczeniowej	20 026	20 026
zabezpieczenie spłaty– hipoteka	13 000	13 000
poręczenie kredytu	2 233	2 233
Razem zobowiązania warunkowe	35 259	35 259

**Nota 36. ROZLICZENIA MIĘDZYOKRESOWE PRZYCHODÓW**

Dotacje	31.12.2015	31.12.2016
POIG 4.4. Baltic Ceramics	10 020	10 020
NCBIR Baltic Ceramics	1 754	0
POIG 4.4. Industry Technologies	10 000	10 000
Rozliczenia międzyokresowe przychodów, w tym:	17223	1929-3,
- długoterminowe	21 755	20 020
- krótkoterminowe	0	0

Wyszczególnienie	Data otrzymania dofinansowania	Wartość dofinansowania	Kwota pozostała do rozliczenia	Data zakończenia rozliczenia dofinansowania
POIG 4.4. Baltic Ceramics	06.05.2014	33 106 220	0	31.12.2015
POIG 4.4. Industry Technologies	18.11.2013	22 292 690	0	31.12.2015

**Nota 37. POZOSTAŁE REZERWY**

Nota 38. Wyszczególnienie	31.12.2015	31.12.2016
Rezerwy na naprawy gwarancyjne oraz zwroty	0	0
Rezerwa restrukturyzacyjna	0	0
Inne rezerwy	220	0
<b>Razem, w tym:</b>	<b>220</b>	<b>0</b>
- długoterminowe	0	0
- krótkoterminowe	220	0

**Nota 39. CELE I ZASADY ZARZĄDZANIA RYZYKIEM FINANSOWYM**

Mając na uwadze stan rozwoju projektów spółka posługuje się przede wszystkim kapitałem własnym ograniczając finansowanie kapitałem obcym do niezbędnego minimum oraz wybierając instrumenty dłużne krótkoterminowe aby ograniczyć ryzyko stopy procentowej oraz instrumenty denominowane w złotym aby ograniczyć ryzyko walutowe. Spółka obecnie nie zabezpiecza swoich pozycji swapami walutowymi albo na stopę procentową ani transakcjami forward. W przyszłości wraz z pojawieniem się przychodów walutowych spółka będzie dostosowywała swoje finansowanie do tych przychodów.

Narażenie na ryzyko stóp procentowych nie występuje. Spółka nie posiada zobowiązań w walutach obcych i nie zamierza zaciągać zobowiązań w walutach obcych do czasu uzyskiwania przychodów w tych walutach.

Spółka narażona jest na ryzyko stopy procentowej z powodu finansowania w pewnym stopniu swojej działalności długiem co może oznaczać, że również w przyszłości będzie finansowała w pewnym stopniu długiem co wiąże się z ryzykiem niepewności co do wysokości stóp procentowych oraz niepewności co do pozyskania finansowania.

#### **Ryzyko stopy procentowej**

Spółka posiada przede wszystkim krótkoterminowe zobowiązania dla tego jej narażenie na ryzyko stóp procentowych jest ograniczone. Aczkolwiek może zachodzić sytuacja, że w przyszłości termin zapadalność długu będzie rósł, a tym samym zwiększać się będzie narażenie na ryzyko stóp procentowych.

#### **Ryzyko walutowe**

Spółka nie posiada ryzyka walutowego, wynika to z braku zobowiązań walutowych. Jednakże znaczna część inwestycji realizowanych przez spółkę wymaga zakupu walut przede wszystkim Euro. Założony kurs Euro wynosi 4,20 zł, oznacza to iż przy mocniejszej złotówce nakłady inwestycyjne będą mniejsze a przy słabszej mogą być większe. Szacujemy iż gdyby kurs Euro wynosił 4,40 zł planowane do poniesienia nakłady inwestycyjne zwiększyły by się o 1,5 mln, zł.

Emitent nie może wykluczyć ryzyka wystąpienia istotnych wahań kursów walut, w szczególności polskiego złotego do innych walut, którego osłabienie zwiększa wartość marży w złotych realizowaną dla sprzedaży eksportowej, ale jednocześnie zwiększa koszty importu. Grupa Kapitałowa Emitenta nie planuje zabezpieczać się przed wahaniami kursów walut poprzez instrumenty pochodne. Potencjalne ryzyko kursowe w transakcjach eksportowych i importowych będzie minimalizowane poprzez bilansowanie wpływów i wydatków w poszczególnych walutach, w oparciu o dokonane założenia, co do przewidywanego poziomu sprzedaży oraz poziomu kosztów zakupu w walucie obcej. Dodatkowo Grupa Kapitałowa Emitenta będzie dokonywała kalkulacji rentowności w oparciu o aktualne kursy walut, aby zneutralizować potencjalny, negatywny wpływ wzrostu kursów walut na wyniki finansowe. Grupa zakłada również dynamiczny wzrost sprzedaży eksportowej, co oznaczać będzie zmniejszenie znaczenia ryzyka kursowego.

#### **Ryzyko cen towarów**

Znaczna część kosztów działalności operacyjnej to koszty ponoszone w złotych, w związku z tym działalność grupy poddana będzie zmianom sytuacji makroekonomicznej w tym zmianą ogólnego poziomu cen w zł. Jednakże, w przypadku wzrostu sprzedaży eksportowej z czym należy się liczyć szczególnie w USD i EUR przy ograniczonej wartości kosztów w tych walutach może zaistnieć zwiększone ryzyko wpływu cen towarów na wynik finansowy, w szczególności przy zmieniających się kursach walutowych.

#### **Ryzyko kredytowe**

Spółka zawiera transakcje wyłącznie z renomowanymi firmami o dobrej zdolności kredytowej. Wszyscy klienci poddawani są procedurom wstępnej weryfikacji. Ponadto, dzięki bieżącemu monitorowaniu stanów należności, narażenie Spółki na ryzyko nieściągalnych należności jest nieznaczne.

W odniesieniu do innych aktywów finansowych Spółki, takich jak środki pieniężne i ich ekwiwalenty, aktywa finansowe dostępne do sprzedaży oraz niektóre instrumenty pochodne, ryzyko kredytowe Spółki powstaje w wyniku niemożności dokonania zapłaty przez drugą stronę umowy, a maksymalna ekspozycja na to ryzyko ujawniona została w nocie 43.

W Spółce nie występują istotne koncentracje ryzyka kredytowego.

#### **Ryzyko związane z płynnością**

Spółka monitoruje ryzyko braku funduszy przy pomocy narzędzia okresowego planowania płynności. Narzędzie to uwzględnia terminy wymagalności/ zapadalności zarówno inwestycji jak i aktywów finansowych (np. konta należności, pozostałych aktywów finansowych) oraz prognozowane przepływy pieniężne z działalności operacyjnej. Celem Spółki jest utrzymanie równowagi pomiędzy ciągłością a elastycznością finansowania, poprzez korzystanie z rozmaitych źródeł finansowania, takich jak kredyty w rachunku bieżącym, kredyty bankowe, obligacje, umowy leasingu finansowego oraz umowy dzierżawy z opcją zakupu.

Tabela poniżej przedstawia zobowiązania finansowe Spółki na dzień 31 grudnia 2014 roku oraz na dzień 31 grudnia 2013 wg daty zapadalności na podstawie umownych niezdyktowanych płatności.

**GRUPA KAPITAŁOWA INDYGOTECH MINERALS S.A.**  
**SKONSOLIDOWANE SPRAWOZDANIE FINANSOWE ZA OKRES 01.01.– 31.12.2016 R.**  
*(wszystkie kwoty podane są w tys. złotych o ile nie podano inaczej)*

W poniższej tabeli przedstawiona została wartość bilansowa instrumentów finansowych Spółki narażonych na ryzyko stopy procentowej, w podziale na poszczególne kategorie wiekowe.

Oprocentowanie instrumentów finansowych o zmiennym oprocentowaniu jest aktualizowane w okresach poniżej jednego roku. Odsetki od instrumentów finansowych o stałym oprocentowaniu są stałe przez cały okres do upływu terminu zapadalności/wymagalności tych instrumentów. Pozostałe instrumenty finansowe Spółki, które nie zostały ujęte w powyższych tabelach, nie są oprocentowane i w związku z tym nie podlegają ryzyku stopy procentowej.

	Na żądanie	Pow. 3 miesiące	Od 3 do 12 miesiące	Od 1 do 5 lat	Pow. 5 lat
<b>31 grudnia 2016 roku</b>					
Oprocentowane kredyty i pożyczki					
Zamienne akcje uprzywilejowane	0	0	0	0	0
Zobowiązania z tytułu dostaw i usług oraz pozostałe zobowiązania					
- od jednostek powiązanych					
Instrumenty pochodne					
<b>31 grudnia 2015 roku</b>					
Oprocentowane kredyty i pożyczki	4 119	80	1 696	1 278	1 065
Zamienne akcje uprzywilejowane	0	0	0	0	0
Zobowiązania z tytułu dostaw i usług oraz pozostałe zobowiązania	10 834	7 684	3 150	0	0
- od jednostek powiązanych	16 00	0	1 600	0	0
Instrumenty pochodne	0	0	0	0	0

**Nota 40. INFORMACJA O INSTRUMENTACH FINANSOWYCH**

**Wartości godziwe poszczególnych klas instrumentów finansowych**

Poniższa tabela przedstawia porównanie wartości bilansowych i wartości godziwych wszystkich instrumentów finansowych Spółki, w podziale na poszczególne klasy i kategorie aktywów i zobowiązań.



**GRUPA KAPITAŁOWA INDYGOTECH MINERALS S.A.**  
**SKONSOLIDOWANE SPRAWOZDANIE FINANSOWE ZA OKRES 01.01.- 31.12.2016 R.**  
*(wszystkie kwoty podane są w tys. złotych o ile nie podano inaczej)*

	Wartość bilansowa		Wartość godziwa		Maksymalne narażenie na ryzyko kredytowe *	Kategoria instrumentu finansowego
	31.12.2015	31.12.2016	31.12.2015	31.12.2016		
<b>AKTYWA FINANSOWE</b>						
Aktywa finansowe dostępne do sprzedaży (długoterminowe), w tym:	0	0	0	0	0	Aktywa finansowe dostępne do sprzedaży
-	8		8		0	Należności i pożyczki
Pozostałe aktywa finansowe (długoterminowe), w tym:	8	0	8	0	0	
- należności długoterminowe – kaucje	985	0	985	0	30	Należności i pożyczki
Należności z tytułu dostaw i usług oraz pozostałe należności	0	0	0	0	0	Aktywa finansowe dostępne do sprzedaży
Aktywa finansowe dostępne do sprzedaży (krótkoterminowe), w tym:	0	0	0	0	20	Aktywa finansowe wycenione w wartości godziwej przez wynik finansowy
-	0		0		20	
Aktywa finansowe wycenione w wartości godziwej przez wynik finansowy, w tym:	0	7	0	7	0	Aktywa finansowe dostępne do sprzedaży
- pożyczki	878	0	878	0	130	Należności i pożyczki
Pochodne instrumenty wykorzystywane w rachunkowości zabezpieczeń:	781		781		100	
-	97		97		30	
Pozostałe aktywa finansowe (krótkoterminowe), w tym:	3 310	7	3 310	7	0	Należności i pożyczki
- pożyczki	3 310	7	3 310	7	0	
- inne	0	0	0	0	0	Aktywa finansowe dostępne do sprzedaży
Środki pieniężne i ich ekwiwalenty, w tym:	8	1080	8	1080	0	Należności i pożyczki
- środki na rachunkach w banku	8	1080	8	1080	0	

\* nie uwzględniając żadnego posiadanego zabezpieczenia ani innych elementów powodujących poprawę warunków kredytowania (np. porozumień dotyczących rozliczania w kwocie netto niekwalifikujących się do kompensaty zgodnie z MSR 32).

**GRUPA KAPITAŁOWA INDYGOTECH MINERALS S.A.**  
**SKONSOLIDOWANE SPRAWOZDANIE FINANSOWE ZA OKRES 01.01.– 31.12.2016 R.**  
*(wszystkie kwoty podane są w tys. złotych o ile nie podano inaczej)*

ZOBOWIĄZANIA FINANSOWE	Wartość bilansowa		Wartość godziwa		Kategoria instrumentu finansowego
	31.12.2015	31.12.2016	31.12.2015	31.12.2016	
	1 456	6006	1 456	6 006	
Oprocentowane kredyty bankowe i pożyczki					
- długoterminowe oprocentowane wg zmiennej stopy procentowej*	1 456	2343	1 456	2 343	
Pozostałe zobowiązania (długoterminowe)	0	0	0	0	Pozostałe zobowiązania
Zobowiązania z tytułu dostaw i usług oraz pozostałe zobowiązania	13 026	18 625	13 026	18 625	Pozostałe zobowiązania
Zobowiązania finansowe	11 177	12 420	11 177	12 420	Zobowiązania wycenione w wartości godziwej przez wynik finansowy
- w tym pożyczki	0	10	0	10	
- w tym obligacje	11 177	12 410	11 177	12 410	

\* Obejmują pożyczkę zabezpieczoną oprocentowaną wg stopy \_\_%, która została wykazana w bilansie według wartości godziwej w wyniku zastosowania omówionego poniżej zabezpieczenia wartości godziwej.

**GRUPA KAPITAŁOWA INDYGOTECH MINERALS S.A.**  
**SKONSOLIDOWANE SPRAWOZDANIE FINANSOWE ZA OKRES 01.01.– 31.12.2016 R.**  
*(wszystkie kwoty podane są w tys. złotych o ile nie podano inaczej)*

Aktywa i zobowiązania finansowe wyceniane w wartości godziwej	31.12.2016		
	Poziom 1	Poziom 2	Poziom 3
Aktywa finansowe wyceniane w wartości godziwej przez wynik finansowy	0	0	0
Aktywa finansowe dostępne do sprzedaży	0	0	0
Zobowiązania finansowe wyceniane w wartości godziwej przez wynik finansowy	0	0	0
Instrumenty zabezpieczające – aktywa	0	0	0
Instrumenty zabezpieczające – pasywa	0	0	0

Jednostka sama dokonuje oceny, które z poszczególnych danych wejściowych są znaczące przy pomiarze wartości godziwej.

Aktywa i zobowiązania finansowe wyceniane w wartości godziwej	31.12.2015		
	Poziom 1	Poziom 2	Poziom 3
Aktywa finansowe wyceniane w wartości godziwej przez wynik finansowy	0	0	0
Aktywa finansowe dostępne do sprzedaży	0	0	0
Zobowiązania finansowe wyceniane w wartości godziwej przez wynik finansowy	0	0	0
Instrumenty zabezpieczające – aktywa	0	0	0
Instrumenty zabezpieczające – pasywa	0	0	0

W bieżącym okresie dokonano następujących przekwalifikowań z lub do poszczególnych kategorii.

**Zabezpieczenia**

**Zabezpieczenia przepływów środków pieniężnych**

Na dzień 31 grudnia 2016 roku, oraz 31.12.2015 r. Spółka nie posiadała kontraktów zabezpieczających.

**Nota 41. ZARZĄDZANIE KAPITAŁEM**

Głównym celem zarządzania kapitałem Grupy jest utrzymanie dobrego ratingu kredytowego i bezpiecznych wskaźników kapitałowych, które wspierająby działalność operacyjną Grupy i zwiększały wartość dla jej akcjonariuszy.

**GRUPA KAPITAŁOWA INDYGOTECH MINERALS S.A.**  
**SKONSOLIDOWANE SPRAWOZDANIE FINANSOWE ZA OKRES 01.01.– 31.12.2016 R.**  
*(wszystkie kwoty podane są w tys. złotych o ile nie podano inaczej)*

Grupa zarządza strukturą kapitałową i w wyniku zmian warunków ekonomicznych wprowadza do niej zmiany. W celu utrzymania lub skorygowania struktury kapitałowej, Grupa może zmienić wypłatę dywidendy dla akcjonariuszy, zwrócić kapitał akcjonariuszom lub wyemitować nowe akcje. W roku zakończonym dnia 31 grudnia 2014 roku i 31 grudnia 2013 roku nie wprowadzono żadnych zmian do celów, zasad i procesów obowiązujących w tym obszarze.

Grupa monitoruje stan kapitałów stosując wskaźnik dźwigni, który jest liczony jako stosunek zadłużenia netto do sumy kapitałów powiększonych o zadłużenie netto. Zasady Grupy stanowią, by wskaźnik ten mieścił się w przedziale 20% - 35%. Do zadłużenia netto Grupa wlicza oprocentowane kredyty i pożyczki, zobowiązania z tytułu dostaw i usług i inne zobowiązania, pomniejszone o środki pieniężne i ekwiwalenty środków pieniężnych. Kapitał obejmuje zamienne akcje uprzywilejowane, kapitał własny należny akcjonariuszom jednostki dominującej pomniejszony o kapitały rezerwowe z tytułu niezrealizowanych zysków netto.

	31.12.2015	31.12.2016
Oprocentowane kredyty i pożyczki	1 456	2 400
Zobowiązania z tytułu dostaw i usług oraz pozostałe zobowiązania	10 834	13 924
Minus środki pieniężne i ich ekwiwalenty	-3 310	-1 080
<b>Zadłużenie netto</b>	<b>8 980</b>	<b>15 244</b>
Zamienne akcje uprzywilejowane	0	0
Kapitał własny	3 190	3 190
Kapitały rezerwowe z tytułu niezrealizowanych zysków netto	12 426	15 313
<b>Kapitał razem</b>	<b>15 616</b>	<b>18 503</b>
<b>Kapitał i zadłużenie netto</b>	<b>24 596</b>	<b>33 747</b>
Wskaźnik dźwigni	0,37	0,45

**Nota 42. PROGRAMY ŚWIADCZEŃ PRACOWNICZYCH**

Spółka nie posiada na dzień 31.12.2016 r. programów opcyjnych dla pracowników.

**Nota 43. INFORMACJE O PODMIOTACH POWIĄZANYCH**

Następująca tabela przedstawia łączne kwoty transakcji zawartych z podmiotami powiązanymi za bieżący i poprzedni rok obrotowy.

**GRUPA KAPITAŁOWA INDYGOTECH MINERALS S.A.  
SKONSOLIDOWANE SPRAWOZDANIE FINANSOWE ZA OKRES 01.01.– 31.12.2016 R.  
(wszystkie kwoty podane są w tys. złotych o ile nie podano inaczej)**

Podmiot powiązany	Sprzedaż na rzecz podmiotów powiązanych		Zakupy od podmiotów powiązanych		Należności od podmiotów powiązanych		w tym przeterminowane		Zobowiązania wobec podmiotów powiązanych		w tym zaległe, po upływie terminu płatności	
	31.12.2016	31.12.2015	31.12.2016	31.12.2015	31.12.2016	31.12.2015	31.12.2016	31.12.2015	31.12.2016	31.12.2015	31.12.2015	31.12.2015
<b>Jednostka dominująca</b>												
IndygoTech Minerals SA	0		0		1907		0		1176		0	
<b>Jednostki zależne:</b>												
Baltic Ceramics Investments SA	6	302	0	3	12 269	2 249	0	0	1 361	295	0	0
Baltic Ceramics SA	4	814	6	1 156	192	302	0	0	10 881	350	0	0
IndustryTechnologies SA	74	344	9	604	226	138	0	0	14 555	48	0	0
Electroceramics SA	0	0	0	6	1 380	17	0	0	2 481	266	0	0
LZMO SA	6 199	0	0	0	19	264	19	264	85	31	0	0
Res ImmoBiles Sp. z o.o.	0	0	0	0	15	0	0	0	0	1		
<b>Wspólne przedsięwzięcia, w których jednostka dominująca jest współinikiem:</b>												
-		0		0		0						
<b>Zarząd Spółek Grupy</b>												
-		0		0		0						
<b>Transakcje z udziałem innych członków głównej kadry kierowniczej</b>												

**Pożyczka udzielona członkowi Zarządu**

Spółka nie udzielała, nie udziela pożyczek Członkom Zarządu.

**Inne transakcje z udziałem członków Zarządu**

Spółka nie przeprowadza transakcji z Członkami Zarządu.

**GRUPA KAPITAŁOWA INDYGOTECH MINERALS S.A.**  
**Skonsolidowany raport roczny za 2014r.**  
*(wszystkie kwoty podane są w tys. złotych o ile nie podano inaczej)*

**Nota 44. WYNAGRODZENIA WYŻSZEJ KADRY KIEROWNICZEJ I RADY NADZORCZEJ**

Wynagrodzenie kadry kierowniczej Grupy

Wynagrodzenie wypłacone lub należne członkom Zarządu oraz członkom Rady Nadzorczej Grupy

	Funkcja	01.01 - 31.12.2015	01.01 - 31.12.2016
<b>Wynagrodzenia Członków Zarządu</b>			
Dariusz Janus		13	0
Andrzej Krakówka		76	0
<b>RAZEM</b>		<b>89</b>	<b>0</b>
<b>Wynagrodzenia pozostałej kadry kierowniczej</b>			
-		0	0
<b>RAZEM</b>		<b>0</b>	<b>0</b>
<b>Wynagrodzenia członków Rady Nadzorczej</b>			
-		0	0
<b>RAZEM</b>		<b>0</b>	<b>0</b>

**Nota 45. ZATRUDNIENIE**

Przeciętne zatrudnienie

Wyszczególnienie	01.01 -31.12.2016	01.01 -31.12.2015
Zarząd	0	1
Administracja	10	0
Dział sprzedaży	0	0
Pion produkcji	7	0
Pozostali	0	0
<b>RAZEM</b>	<b>17</b>	<b>1</b>

Rotacja zatrudnienia

	01.01 -31.12.2016	01.01 -31.12.2015
Liczba pracowników przyjętych	16	0
Liczba pracowników zwolnionych	0	0
<b>RAZEM</b>	<b>16</b>	<b>0</b>

**Nota 46. UMOWY LEASINGU OPERACYJNEGO**

Nie dotyczy.

**Nota 47. AKTYWOWANE KOSZT FINANSOWANIA ZEWNĘTRZNEGO**

Nie dotyczy.

**Nota 48. PRZYCHODY USYSKIWANE SEZONOWO, CYKLICZNIE LUB SPORADYCZNIE**

Nie dotyczy.

**GRUPA KAPITAŁOWA INDYGOTECH MINERALS S.A.**  
**Skonsolidowany raport roczny za 2014r.**  
*(wszystkie kwoty podane są w tys. złotych o ile nie podano inaczej)*

**Nota 49. SPRAWY SĄDOWE**

Nie dotyczy.

**Nota 50. ROZLICZENIA PODATKOWE**

Rozliczenia podatkowe oraz inne obszary działalności podlegające regulacjom (na przykład sprawy celne czy dewizowe) mogą być przedmiotem kontroli organów administracyjnych, które uprawnione są do nakładania wysokich kar i sankcji. Brak odniesienia do utrwalonych regulacji prawnych w Polsce powoduje występowanie w obowiązujących przepisach niejasności i niespójności. Często występujące różnice w opiniach, co do interpretacji prawnej przepisów podatkowych zarówno wewnątrz organów państwowych, jak i pomiędzy organami państwowymi i przedsiębiorstwami, powodują powstawanie obszarów niepewności i konfliktów. Zjawiska te powodują, że ryzyko podatkowe w Polsce jest znacząco wyższe niż istniejące zwykle w krajach o bardziej rozwiniętym systemie podatkowym.

Rozliczenia podatkowe mogą być przedmiotem kontroli przez okres pięciu lat, począwszy od końca roku, w którym nastąpiła zapłata podatku. W wyniku przeprowadzanych kontroli dotychczasowe rozliczenia podatkowe Grupy mogą zostać powiększone o dodatkowe zobowiązania podatkowe. Zdaniem Grupy na dzień 31 grudnia 2015 roku utworzono odpowiednie rezerwy na rozpoznane i policzalne ryzyko podatkowe.

**Nota 51. ZDARZENIA PO DACIE BILANSU**

Po dacie bilansu nie wystąpiły.

**Nota 52. UDZIAŁ SPÓŁEK ZALEŻNYCH NIE OBJĘTYCH SKONSOLIDOWANYM SPRAWOZDANIEM FINANSOWYM**

Nie dotyczy.

**Nota 53. INFORMACJE O TRANSAKcjACH Z PODMIOTEM DOKONUJĄCYM BADANIA SPRAWOZDANIA**

Wynagrodzenie wypłacone lub należne za rok obrotowy	01.01 -31.12.2015	01.01 -31.12.2016
- za badanie rocznego sprawozdania finansowego i skonsolidowanego sprawozdania finansowego	67	12
- za inne usługi poświadczające, w tym przegląd sprawozdania finansowego i skonsolidowanego sprawozdania finansowego	0	0
- za usługi doradztwa podatkowego	0	0
- za pozostałe usługi	0	0
<b>RAZEM</b>	<b>0</b>	<b>12</b>

**Nota 54. OBJAŚNIENIA DO SPRAWOZDANIA Z PRZEPIŹYWÓW PIENIĘŻNYCH**

Wyszczególnienie	01.01 -31.12.2016	01.01 -31.12.2015
<b>Środki pieniężne w bilansie</b>	<b>1 080</b>	<b>3 310</b>
Różnice kursowe z wyceny bilansowej	0	0
Aktywa pieniężne kwalifikowane jako ekwiwalenty środków pieniężnych na potrzeby rachunku przepływów pieniężnych	0	0
<b>Środki pieniężne i ich ekwiwalenty ogółem wykazane w rachunku przepływów pieniężnych</b>	<b>1 080</b>	<b>3 310</b>

Wyszczególnienie	01.01 -31.12.2016	01.01 -31.12.2015
<b>Odsetki i udziały w zyskach (dywidendy) składają się z:</b>	<b>841</b>	<b>1 232</b>
odsetki zapłacone od kredytów	1 002	1 468
odsetki od dłużnych papierów wartościowych	-37	-55
odsetki zapłacone od zobowiązań	-124	-181

**GRUPA KAPITAŁOWA INDYGOTECH MINERALS S.A.**  
**Skonsolidowany raport roczny za 2014r.**  
*(wszystkie kwoty podane są w tys. złotych o ile nie podano inaczej)*

Zysk (strata) z działalności inwestycyjnej wynika z:	-1 477	-24 010
sprzedaż aktywów finansowych	2 196	3 385
sprzedaż rzeczowych aktywów trwałych	14	263
nabycie WNIIP i rzeczowych aktywów trwałych	-328	-20 805
nabycie inwestycji w nieruchomości	0	-2 431
nabycie aktywów finansowych	-2 951	-4 415
inne wydatki	-408	-7
<b>Zmiana stanu rezerw wynika z następujących pozycji:</b>	<b>-1 449</b>	<b>-1 172</b>
bilansowa zmiana stanu rezerw na zobowiązania	-1 449	-1 172
<b>Zmiana stanu zapasów wynika z następujących pozycji:</b>	<b>185</b>	<b>295</b>
bilansowa zmiana stanu zapasów	185	295
<b>Zmiana należności wynika z następujących pozycji:</b>	<b>2 564</b>	<b>-1 905</b>
zmiana stanu należności krótkoterminowych wynikająca z bilansu	2 564	-1 905
<b>Zmiana stanu zobowiązań krótkoterminowych, z wyjątkiem zobowiązań finansowych, wynika z następujących pozycji:</b>	<b>5 625</b>	<b>10 279</b>
zmiana stanu zobowiązań krótkoterminowych wynikająca z bilansu	5 625	10 246
nieopłacone zobowiązania na poczet majątku trwałego		-4 977
korekty wynikające z kompensat		5 010
<b>Na wartość pozycji "inne korekty" składają się:</b>	<b>-7 011</b>	<b>2 286</b>
otrzymane dotacje	0	2 286

**Nota 55. SPRAWY SĄDOWE**

IndygoTech Minerals S.A. nie jest stroną spraw sądowych / administracyjnych których wartości spory była by większa niż 10% kapitałów własnych.

**Nota 56. OPIS ISTOTNYCH DOKONAŃ LUB NIEPOWODZEŃ GRUPY KAPITAŁOWEJ WRAZ Z WYKAZEM NAJWAŻNIEJSZYCH ZDARZEŃ DOTYCZĄCYCH GRUPY KAPITAŁOWEJ W 2015 ROKU**

Opis istotnych dokonań lub niepowodzeń Grupy Kapitałowej został w sposób szczegółowy przedstawiony w Sprawozdaniu Zarządu będącego częścią niniejszego Raportu Roczno. Powyższe szczegółowe dan zostały przedstawione w punktach: IV „Opis działalności Grupy Kapitałowej”, VI „Ważniejsze osiągnięcia w dziedzinie badań i rozwoju ” oraz w punkcie XIV „Wskazane skutki zmian w strukturze Grupy Kapitałowej, w tym w wyniku połączenia jednostek gospodarczych, lub sprzedaży jednostek Grupy Kapitałowej Emitenta, inwestycji długoterminowych, podziału, restrukturyzacji i zaniechania działalności”.

**Nota 57. WSKAZANIE SKUTKÓW ZMIAN W STRUKTURZE JEDNOSTKI GOSPODARCZEJ, W TYM W WYNIKU POŁĄCZENIA JEDNOSTEK GOSPODARCZYCH, PRZEJĘCIA LUB SPRZEDAŻY JEDNOSTEK GRUPY KAPITAŁOWEJ EMITENTA, INWESTYCJI DŁUGOTERMINOWYCH, PODZIAŁU, RESTRUKTURYZACJI I ZANIECHANIA DZIAŁALNOŚCI.**

Zmiany w strukturze Grupy Kapitałowej zostały przedstawione w podpunkcie XIV „Wskazane skutki zmian w strukturze Grupy Kapitałowej, w tym w wyniku połączenia jednostek gospodarczych, lub sprzedaży jednostek Grupy Kapitałowej Emitenta, inwestycji długoterminowych, podziału, restrukturyzacji i zaniechania działalności w Sprawozdaniu Zarządu będącego częścią Raportu Roczno za rok obrotowy 2016.



**GRUPA KAPITAŁOWA INDYGOTECH MINERALS S.A.**

**Skonsolidowany raport roczny za 2014r.**

**(wszystkie kwoty podane są w tys. złotych o ile nie podano inaczej)**

**Nota 58. INFORMACJA DOTYCZĄCA EMISJI, WYKUPU I SPŁATY NIEUDZIAŁOWYCH I KAPITAŁOWYCH PAPIERÓW WARTOŚCIOWYCH**

Informacje na temat emisji, wykupu i spłaty nie udziałowych i kapitałowych papierów wartościowych znajdują się w punkcie XII „Informacje o wpływach i ich wykorzystaniu, zarządzaniu zasobami finansowymi oraz perspektywach rozwoju” Sprawozdania Zarządu za rok obrotowy 2016.

**Nota 59. INFORMACJE O ZAWARCIU PRZEZ SPÓŁKĘ LUB JEDNOSTKĘ OD NIEJ ZALEŻNĄ PORĘCZEŃ KREDYTU LUB POŻYCZKI LUB UDZIELENIU GWARANCJI – ŁĄCZNIE JEDNEMU PODMIOTOWI LUB JEDNOSTCE ZALEŻNEJ OD TEGO PODMIOTU, JEŻELI ŁĄCZNA WARTOŚĆ ISTNIEJĄCYCH PORĘCZEŃ LUB GWARANCJI STANOWI RÓWNOWARTOŚĆ CO NAJMNIEJ 10% KAPITAŁÓW WŁASNYCH SPÓŁKI**

Informacje na temat udzielonych w Grupie Kapitałowej IndigoTech Minerals S.A. poręczeń, pożyczek i gwarancji znajdują się w Sprawozdaniu Zarządu w punkcie X „Informacje o udzielonych i otrzymanych poręczeniach i gwarancjach, ze szczególnym uwzględnieniem poręczeń i gwarancji udzielonych jednostkom powiązanim ze Spółką”.

**Nota 60. WSKAZANIE POSTĘPOWAŃ SĄDOWYCH TOCZĄCYCH SIĘ PRZED SĄDEM, ORGANEM WŁAŚCIWYM DLA POSTĘPOWANIA ARBITRAŻOWEGO LUB ORGANEM ADMINISTRACJI PUBLICZNEJ**

Na koniec badanego okresu, jak również na dzień publikacji niniejszego sprawozdania nie toczą się postępowania przed sądem, organem właściwym dla postępowania arbitrażowego ani przed organem administracji publicznej dotyczące zobowiązań albo wierzytelności Spółki lub jednostki od niej zależnej, których suma stanowi co najmniej 10% kapitałów własnych Spółki, lub których łączna wartość stanowi co najmniej 10% kapitałów własnych Spółki.

**Nota 61. INFORMACJE O ZAWARCIU PRZEZ SPÓŁKĘ LUB JEDNOSTKI ZALEŻNEJ JEDNEJ LUB WIELU TRANSAKCJI Z PODMIOTAMI POWIĄZANYMI, JEŻELI POJEDYNCZO LUB ŁĄCZNIE SĄ ONE ISTOTNE I ZOSTAŁY ZAWARTE NA INNYCH WARUNKACH NIŻ RYNKOWE**

Na koniec badanego okresu, jak również na dzień publikacji niniejszego sprawozdania nie zawarto żadnych z powyżej wymienionych umów na warunkach innych niż rynkowe.

**Nota 62. INNE TRANSAKCJE Z UDZIAŁEM CZŁONKÓW ZARZĄDU**

W roku obrotowym 2016 nie przeprowadzono powyższych transakcji.

**Nota 63. ISTOTNE ZDARZENIA PO DNIU BILANSOWYM**

Informacje na temat istotnych zdarzeń po dniu bilansowym w Grupie Kapitałowej IndigoTech Minerals S.A. znajdują się w Sprawozdaniu Zarządu w podpunkcie 5.3 „Znaczące zdarzenia po dacie bilansowej”.

**Nota 64. WSKAZANIE ZDARZEŃ, KTÓRE WYSTĄPIŁY PO DNIU, NA KTÓRY SPORZĄDZONO SPRAWOZDANIE FINANSOWE, NIEUJĘTYCH W TYM SPRAWOZDANIU, A MOGĄCYCH W ZNACZĄCY SPOSÓB WPŁYNAĆ NA PRZYSZŁE WYNIK**

Nie wystąpiły zdarzenia nie ujęte w tym sprawozdaniu a mogące w znaczący sposób wpływać na przyszłe wyniki.

**Nota 65. Informacje o odpisach aktualizujących z tytułu utraty wartości aktywów finansowych, rzeczowych aktywów trwałych, wartości niematerialnych lub innych aktywów oraz odwróceniu takich odpisów**

Grupa w roku obrotowym nie dokonała odpisów aktualizacyjnych należności. Poza tym odpisem w roku 2016 nie dokonano spisano przeterminowane należności w łącznej kwocie 43.734,61 zł

**GRUPA KAPITAŁOWA INDYGOTECH MINERALS S.A.**

**Skonsolidowany raport roczny za 2014r.**

**(wszystkie kwoty podane są w tys. złotych o ile nie podano inaczej)**

---

**Nota 66. Informacje dotyczące zmian zobowiązań warunkowych lub aktywów warunkowych w 2015 roku oraz zmian zobowiązań warunkowych i aktywów warunkowych, które nastąpiły od czasu zakończenia roku obrotowego**

Nie dotyczy.

  
Tomasz Polc

Doradca podatkowy nr wpisu 12104

  
Dariusz Jannas  
Prezes Zarządu

Robert Madej  
  
Wiceprezes Zarządu