



SPRAWOZDANIE ZARZĄDU Z DZIAŁALNOŚCI
GRUPY AZOTY ZAKŁADY AZOTOWE „PUŁAWY” SPÓŁKA AKCYJNA
ORAZ
GRUPY KAPITAŁOWEJ
GRUPA AZOTY ZAKŁADY AZOTOWE „PUŁAWY” SPÓŁKA AKCYJNA

za okres 6 miesięcy kończący się 30 czerwca 2017 roku

SPIS TREŚCI

1. PODSTAWOWE INFORMACJE O GRUPIE AZOTY ZAKŁADY AZOTOWE „PUŁAWY” S.A. I GRUPIE KAPITAŁOWEJ GRUPA AZOTY ZAKŁADY AZOTOWE „PUŁAWY” S.A.	3
1.1. ORGANIZACJA GRUPY KAPITAŁOWEJ GRUPA AZOTY ZAKŁADY AZOTOWE „PUŁAWY” S.A.	3
1.2. ZMIANY W STRUKTURZE GRUPY KAPITAŁOWEJ GRUPA AZOTY ZAKŁADY AZOTOWE „PUŁAWY” S.A.	4
1.3. KAPITAŁ I AKCJONARIAT	4
1.4. OSOBY ZARZĄDZAJĄCE I NADZORUJĄCE W JEDNOSTCE DOMINUJĄCEJ	7
1.5. SYTUACJA GRUPY AZOTY ZAKŁADY AZOTOWE „PUŁAWY” S.A. NA RYNKU KAPITAŁOWYM	9
2. PERSPEKTYWY ROZWOJU	11
3. ZAKRES DZIAŁALNOŚCI PODMIOTÓW GRUPY KAPITAŁOWEJ GRUPA AZOTY ZAKŁADY AZOTOWE „PUŁAWY” S.A.	12
4. DZIAŁALNOŚĆ PODMIOTÓW GRUPY KAPITAŁOWEJ GRUPA AZOTY ZAKŁADY AZOTOWE „PUŁAWY” S.A.	13
4.1. WYNIKI FINANSOWE	13
4.2. GŁÓWNE SUROWCE – SYTUACJA NA RYNKU I ZAOPATRZENIE	22
4.3. ŚWIADECTWA POCHODZENIA ENERGII ELEKTRYCZNEJ	27
4.4. UPRAWNIENIA DO EMISJI GAZÓW CIEPLARNIANYCH	28
4.5. PRODUKCJA W GRUPIE KAPITAŁOWEJ GRUPA AZOTY ZAKŁADY AZOTOWE „PUŁAWY” S.A.	28
4.6. KOMENTARZ SEGMENTOWY	30
4.7. DZIAŁALNOŚĆ INWESTYCYJNA	38
4.8. BADAŃ I ROZWÓJ	40
4.9. OCHRONA ŚRODOWISKA, DZIAŁANIA PROEKOLOGICZNE, BEZPIECZEŃSTWO TECHNICZNE	40
4.10. POLITYKA PERSONALNA	42
4.11. POZYCJE W RANKINGACH, NAGRODY I WYRÓŻNIENIA	43
5. POLITYKA FINANSOWA I ZARZĄDZANIE RYZYKIEM FINANSOWYM	44
5.1. PŁYNNOŚĆ FINANSOWA	44
5.2. UMOWY KREDYTOWE I POŻYCZKI	45
5.3. PORĘCZENIA KREDYTÓW LUB POŻYCZEK, UDZIELONE GWARANCJE	47
5.4. AKREDYTYWY	50
5.5. UMOWY UBEZPIECZENIOWE	50
5.6. ZARZĄDZANIE RYZYKIEM WALUTOWYM I STOPY PROCENTOWEJ	52
5.7. ZARZĄDZANIE PŁYNNOŚCIĄ I NADWYŻKAMI ŚRODKÓW PIENIĘŻNYCH	54
6. OTCZENIE ZEWNĘTRZNE, CZYNNIKI I ZDARZENIA MAJĄCE WPŁYW NA DZIAŁALNOŚĆ, WYNIKI I ROZWÓJ	54
6.1. KOMENTARZ MAKROEKONOMICZNY I PROGNOZY	54
6.2. KURSY WALUT	55
6.3. STOPY PROCENTOWE	56
6.4. KONIUNKTURA W BRANŻY	56
6.5. NOWE REGULACJE PRAWNE W MIĘDZYNARODOWYM HANDLU NAWOZAMI	68
6.6. NOWE REGULACJE PRAWNE W MIĘDZYNARODOWYM HANDLU MELAMINY	68
7. SZANSE, ZAGROŻENIA, RYZYKA ISTOTNE DLA DZIAŁALNOŚCI I ROZWOJU GRUPY AZOTY ZAKŁADY AZOTOWE „PUŁAWY” S.A. ORAZ GRUPY KAPITAŁOWEJ GRUPA AZOTY ZAKŁADY AZOTOWE „PUŁAWY” S.A.	69
7.1. SZANSE	69
7.2. ZAGROŻENIA	69
7.3. KLUCZOWE RYZYKA ZIDENTYFIKOWANE NA ROK OBROTOWY 2017	69
7.3.1. GRUPA AZOTY ZAKŁADY AZOTOWE „PUŁAWY” S.A.	70
7.3.2. GZNF „FOSFOR” SP. Z O.O.	74
7.3.3. ZAKŁADY AZOTOWE CHORZÓW S.A.	75
8. CZYNNIKI, KTÓRE W OCENIE ZARZĄDU BĘDĄ MIAŁY WPŁYW NA WYNIKI OSIĄGANE PRZEZ GRUPĘ AZOTY ZAKŁADY AZOTOWE „PUŁAWY” S.A. ORAZ GRUPĘ KAPITAŁOWĄ GRUPA AZOTY ZAKŁADY AZOTOWE „PUŁAWY” S.A. W PERSPEKTYWIE CO NAJMNIEJ KOLEJNEGO PÓŁROCZA	76
9. INNE ISTOTNE INFORMACJE	77
9.1. UMOWY ZNAČĄCE DLA DZIAŁALNOŚCI GRUPY AZOTY ZAKŁADY AZOTOWE „PUŁAWY” S.A. ORAZ GRUPY KAPITAŁOWEJ GRUPY AZOTY ZAKŁADY AZOTOWE „PUŁAWY” S.A.	77
9.2. POSTĘPOWANIA TOCZĄCE SIĘ PRZED SĄDEM, ORGANEM WŁAŚCIWYM DLA POSTĘPOWANIA ARBITRAŻOWEGO LUB ORGANEM ADMINISTRACJI	79
9.3. SPECJALNA STREFA EKONOMICZNA W GRUPIE AZOTY ZAKŁADY AZOTOWE „PUŁAWY” S.A.	80
9.4. INNE ISTOTNE ZDARZENIA	80

1. Podstawowe informacje o Grupie Azoty Zakłady Azotowe „Puławy” S.A. i Grupie Kapitałowej Grupa Azoty Zakłady Azotowe „Puławy” S.A.

1.1. Organizacja Grupy Kapitałowej Grupa Azoty Zakłady Azotowe „Puławy” S.A.

Na dzień 30 czerwca 2017 roku Grupa Kapitałowa Grupa Azoty Zakłady Azotowe „Puławy” Spółka Akcyjna obejmuje 10 podmiotów prawa handlowego, tj. Grupę Azoty Zakłady Azotowe „Puławy” S.A. jako Jednostkę Dominującą oraz 9 podmiotów zależnych.

Schemat Grupy Kapitałowej Grupa Azoty Zakłady Azotowe „Puławy” S.A. na dzień 30 czerwca 2017 roku

Grupa Azoty Zakłady Azotowe „Puławy” S.A. z siedzibą w Puławach

SPÓŁKI OBJĘTE KONSOLIDACJĄ			
Zakłady Azotowe Chorzów S.A. z siedzibą w Chorzowie	94,32	STO-ZAP Sp. z o.o. z siedzibą w Puławach	96,15
	94,32		98,35
Gdańskie Zakłady Nawozów Fosforowych „Fosfory” Sp. z o.o. z siedzibą w Gdańsku	99,19		
	99,23		
REMZAP Sp. z o.o. z siedzibą w Puławach	94,61		
	96,33		
PROZAP Sp. z o.o. z siedzibą w Puławach	84,69		
	85,62		
Elektrownia Puławy Sp. z o.o. z siedzibą w Puławach	100,00		
	100,00		
SCF Natural Sp. z o.o. z siedzibą w Puławach	99,99		
	99,99		
AGROCHEM Sp. z o.o. z siedzibą w Dobrym Mieście	100,00		
	100,00		
„AGROCHEM PUŁAWY” Sp. z o.o. z siedzibą w Puławach	100,00		
	100,00		
udział w kapitale zakładowym w %			
udział w prawach głosów w %			

Ponadto Grupa Azoty Zakłady Azotowe „Puławy” S.A. jest powiązana kapitałowo z następującymi Spółkami:

- Bałtycka Baza Masowa Sp. z o.o., udział w kapitale zakładowym 50,0 %;
- CTL KOLZAP Sp. z o.o., udział w kapitale zakładowym 49,0 %;
- TECHNOCHIMSERWIS Zamknięta Spółka Akcyjna z siedzibą w Moskwie, udział w kapitale zakładowym 25,00%;
- MEDICAL Sp. z o.o., udział w kapitale zakładowym 0,81% (pośrednio poprzez spółki zależne: PROZAP Sp. z o.o., REMZAP Sp. z o.o. oraz STO-ZAP Sp. z o.o.).

1.2. Zmiany w strukturze Grupy Kapitałowej Grupa Azoty Zakłady Azotowe „Puławy” S.A.

W okresie od 1 stycznia 2017 roku do 30 czerwca 2017 roku nie wystąpiły zmiany w strukturze Grupy Kapitałowej Grupa Azoty Zakłady Azotowe „Puławy” S.A.

1.3. Kapitał i akcjonariat

Grupa Azoty Zakłady Azotowe „Puławy” S.A.

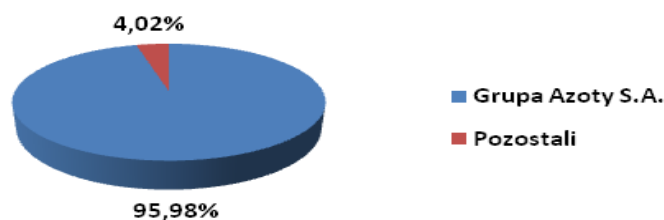
Kapitał Zakładowy Grupy Azoty Zakłady Azotowe „Puławy” S.A. wynosi 191 150 000 zł i składa się z 19 115 000 akcji o wartości nominalnej 10,00 zł każda. Akcje wszystkich serii, tj. A oraz B są akcjami zwykłymi na okaziciela i uprawniają do jednego głosu na Walnym Zgromadzeniu.

Struktura akcjonariatu Grupy Azoty Zakłady Azotowe „Puławy” S.A. na dzień 30 czerwca 2017 roku

Akcjonariusz*	Liczba akcji	Udział w kapitale zakładowym	Liczba głosów wynikająca z akcji	Udział w ogólnej liczbie głosów
Grupa Azoty S.A.	18 345 735	95,98%	18 345 735	95,98%
Pozostali	769 265	4,02%	769 265	4,02%
Razem	19 115 000	100,00%	19 115 000	100,00%

**/ Struktura akcjonariatu wykazana na podstawie zawiadomień otrzymanych od akcjonariuszy*

Udział jednostek w kapitale zakładowym/Udział w ogólnej liczbie głosów



W okresie od publikacji raportu okresowego za I kwartał 2017 roku (11 maja 2017 roku) do momentu sporządzenia niniejszego sprawozdania nie nastąpiły zmiany w strukturze własności znacznych pakietów akcji Grupy Azoty Zakłady Azotowe „Puławy” S.A.

W okresie I półrocza 2017 roku:

- Grupa Azoty Zakłady Azotowe „Puławy” Spółka Akcyjna nie nabywała akcji własnych;
- żaden z podmiotów zależnych i stowarzyszonych Grupy Azoty Zakłady Azotowe „Puławy” Spółka Akcyjna nie był w posiadaniu akcji Jednostki Dominującej.

W okresie od dnia publikacji raportu okresowego za I kwartał 2017 roku (11 maja 2017 roku) do dnia zatwierdzenia niniejszego sprawozdania nie nastąpiły zmiany w stanie posiadania osób zarządzających i nadzorujących akcji Grupy Azoty Zakłady Azotowe „Puławy” S.A.

Na dzień 30 czerwca 2017 roku oraz na dzień zatwierdzenia niniejszego sprawozdania jedna z osób zarządzających posiada 195 akcji Spółki, o wartości nominalnej 10 zł każda.

Spółki Grupy Kapitałowej Grupa Azoty Zakłady Azotowe „Puławy” S.A.

GZNF „Fosfory” Sp. z o.o.

Kapitał zakładowy GZNF „Fosfory” Sp. z o.o. wynosi 59 003 400 zł i składa się na niego 117 963 udziałów o wartości nominalnej 500 zł każdy. Wszystkie udziały są zwykłe i uprawniają do jednego głosu na Zgromadzeniu Wspólników.

Struktura udziałów GZNF „Fosfory” Sp. z o.o. na dzień 30 czerwca 2017 roku

Akcjonariusz/ Udziałowiec	Liczba akcji/udziałów	Udział w kapitale zakładowym	Liczba głosów wynikająca z akcji/udziałów	Udział w ogólnej liczbie głosów
Grupa Azoty Zakłady Azotowe "Puławy" S.A.	117 055	99,19%	117 055	99,23%
Pracownicy	908	0,77%	908	0,77%
Udziały umorzone		0,04%		0,00%
Razem	117 963	100,00%	117 963	100,00%

Zakłady Azotowe Chorzów S.A.

Kapitał zakładowy Zakładów Azotowych Chorzów S.A. wynosi 58 700 000 zł i składa się z 5 870 000 akcji imiennych o wartości nominalnej 10 zł każda. Wszystkie akcje są zwykłe i uprawniają do jednego głosu na Walnym Zgromadzeniu Akcjonariuszy.

Struktura akcjonariatu Zakłady Azotowe Chorzów S.A. na dzień 30 czerwca 2017 roku.

Akcjonariusz/ Udziałowiec	Liczba akcji/udziałów	Udział w kapitale zakładowym	Liczba głosów wynikająca z akcji/udziałów	Udział w ogólnej liczbie głosów
Grupa Azoty Zakłady Azotowe „Puławy” S.A.	5 536 583	94,32%	5 536 583	94,32%
Pracownicy	125 906	2,14%	125 906	2,14%
Pozostali	207 511	3,54%	207 511	3,54%
Razem	5 870 000	100,00%	5 870 000	100,00%

AGROCHEM Sp. z o.o. z siedzibą w Dobrym Mieście

Kapitał zakładowy AGROCHEM Sp. z o.o. z siedzibą w Dobrym Mieście wynosi 20 000 000 zł i składa się z 40 000 udziałów o wartości nominalnej 500 zł każdy. Wszystkie udziały są zwykłe i uprawniają do jednego głosu na Zgromadzeniu Wspólników.

Struktura udziałów AGROCHEM Sp. z o.o. z siedzibą w Dobrym Mieście na dzień 30 czerwca 2017 roku

Akcjonariusz/ Udziałowiec	Liczba akcji/udziałów	Udział w kapitale zakładowym	Liczba głosów wynikająca z akcji/udziałów	Udział w ogólnej liczbie głosów
Grupa Azoty Zakłady Azotowe "Puławy" S.A.	40 000	100,00%	40 000	100,00%

„AGROCHEM PUŁAWY” Sp. z o.o.

Kapitał zakładowy „AGROCHEM PUŁAWY” Sp. z o.o. wynosi 50 000 000 zł i składa się z 500 000 udziałów o wartości nominalnej 100 zł każdy. Wszystkie udziały są zwykłe i uprawniają do jednego głosu na Zgromadzeniu Wspólników.

Struktura udziałów „AGROCHEM PUŁAWY” Sp. z o.o. na dzień 30 czerwca 2017 roku

Akcjonariusz/ Udziałowiec	Liczba akcji/udziałów	Udział w kapitale zakładowym	Liczba głosów wynikająca z akcji/udziałów	Udział w ogólnej liczbie głosów
Grupa Azoty Zakłady Azotowe "Puławy" S.A.	500 000	100,00%	500 000	100,00%

REMZAP Sp. z o. o.

Kapitał zakładowy REMZAP Sp. z o.o. wynosi 1 811 670 zł. Składa się na niego 25 881 udziałów o wartości nominalnej 70 zł każdy. Wszystkie udziały są zwykłe i uprawniają do jednego głosu na Zgromadzeniu Wspólników.

Struktura udziałów REMZAP Sp. z o.o. na dzień 30 czerwca 2017 roku

Akcjonariusz/ Udziałowiec	Liczba akcji/udziałów	Udział w kapitale zakładowym	Liczba głosów wynikająca z akcji/udziałów	Udział w ogólnej liczbie głosów
Grupa Azoty Zakłady Azotowe "Puławy" S.A.	24 486	94,61%	24 486	96,33%
Pozostali wspólnicy	933	3,60%	933	3,67%
Udziały umorzone	462	1,79%	0	0,00%
Razem	25 881	100,00%	25 419	100,00%

PROZAP Sp. z o.o.

Kapitał zakładowy PROZAP Sp. z o.o. wynosi 826 000 zł. Składa się z 1 652 udziałów o wartości nominalnej 500 zł każdy. Wszystkie udziały są zwykłe i uprawniają do jednego głosu na Zgromadzeniu Wspólników.

Struktura udziałów PROZAP Sp. z o.o. na dzień 30 czerwca 2017 roku

Akcjonariusz/ Udziałowiec	Liczba akcji/udziałów	Udział w kapitale zakładowym	Liczba głosów wynikająca z akcji/udziałów	Udział w ogólnej liczbie głosów
Grupa Azoty Zakłady Azotowe "Puławy" S.A.	1 399	84,69%	1 399	85,62%
KZ NSZZ "Solidarność" PROZAP Sp. z o. o.	20	1,21%	20	1,22%
Pracownicy PROZAP Sp. z o. o.	215	13,01%	215	13,16%
Udziały umorzone	18	1,09%	0	0,00%
Razem	1 652	100,00%	1 634	100,00%

SCF Natural Sp. z o.o.

Kapitał zakładowy SCF Natural Sp. z o.o. wynosi 15 001 000 zł. Składa się z 150 010 udziałów o wartości nominalnej 100 zł każdy. Wszystkie udziały są zwykłe i uprawniają do jednego głosu na Zgromadzeniu Wspólników.

Struktura udziałów SCF Natural Sp. z o.o. na dzień 30 czerwca 2017 roku

Akcjonariusz/ Udziałowiec	Liczba akcji/udziałów	Udział w kapitale zakładowym	Liczba głosów wynikająca z akcji/udziałów	Udział w ogólnej liczbie głosów
Grupa Azoty Zakłady Azotowe „Puławy” S.A.	150 000	99,99%	150 000	99,99%
Instytut Nowych Syntezy Chemicznych z siedzibą w Puławach	10	0,01%	10	0,01%
Razem	150 010	100,00%	150 010	100,00%

Elektrownia Puławy Sp. z o.o.

Kapitał zakładowy spółki Elektrownia Puławy Sp. z o.o. wynosi 92 148 000 zł i składa się z 92 148 udziałów o wartości nominalnej 1 000 zł każdy. Wszystkie udziały są zwykłe i uprawniają do jednego głosu na Zgromadzeniu Wspólników.

Struktura udziałów Elektrownia Puławy Sp. z o.o. na dzień 30 czerwca 2017 roku

Akcjonariusz/ Udziałowiec	Liczba akcji/udziałów	Udział w kapitale zakładowym	Liczba głosów wynikająca z akcji/udziałów	Udział w ogólnej liczbie głosów
Grupa Azoty Zakłady Azotowe „Puławy” S.A.	92 148	100,00%	92 148	100,00%

1.4. Osoby zarządzające i nadzorujące w Jednostce Dominującej

Zarząd Grupy Azoty Zakłady Azotowe „Puławy” S.A.

Imię i nazwisko	Funkcja	
	na dzień 1 stycznia 2017 roku	na dzień 30 czerwca 2017 roku
Jacek Janiszek	Wiceprezes Zarządu	Prezes Zarządu
Mariusz Bober	Prezes Zarządu	----
Krzysztof Homenda	Wiceprezes Zarządu	Wiceprezes Zarządu
Paweł Owczarski	----	Wiceprezes Zarządu
Izabela Świderek	----	Wiceprezes Zarządu
Andrzej Skwarek	Wiceprezes Zarządu	Członek Zarządu
Zbigniew Gagat	Wiceprezes Zarządu	----

Zmiany w składzie Zarządu Jednostki Dominującej

Rada Nadzorcza Grupy Azoty Zakłady Azotowe „Puławy” S.A.:

- w dniu 12 stycznia 2017 roku:
 - odwołała ze składu Zarządu Spółki: Pana Mariusza Bobera – Prezesa Zarządu i Pana Zbigniewa Gagata – Wiceprezesa Zarządu;
 - powierzyła Panu Jackowi Janiszce funkcję Prezesa Zarządu Spółki, na czas wspólnej trzyletniej kadencji Zarządu trwającej od 5 kwietnia 2016 roku; Pan Jacek Janiszek pełnił dotychczas funkcję Wiceprezesa Zarządu Spółki;
- w dniu 13 marca 2017 roku:
 - odwołała z dniem 31 marca 2017 roku Pana Andrzeja Skwareka z funkcji Wiceprezesa Zarządu; od dnia 1 kwietnia 2017 roku Pan Andrzej Skwarek pełni funkcję Członka Zarządu Spółki, wybranego przez pracowników, na okres aktualnie trwającej wspólnej kadencji;
- w dniu 9 czerwca 2017 roku:
 - powołała w skład Zarządu Spółki Panią Izabelę Małgorzatę Świderek i Pana Pawła Owczarskiego i powierzyła funkcje Wiceprezesów Zarządu Spółki, na czas wspólnej trzyletniej kadencji Zarządu trwającej od 5 kwietnia 2016 roku.

Rada Nadzorcza Grupy Azoty Zakłady Azotowe „Puławy” S.A.

Imię i nazwisko	Funkcja			
	na dzień 1 stycznia 2017 roku (wspólna VIII kadencja)	Od 1 stycznia 2017 roku do końca wspólnej VIII kadencji	Od 1 czerwca 2017 roku - wspólna IX kadencja	na dzień 30 czerwca 2017 roku (wspólna IX kadencja od 1 czerwca 2017 roku)
Janusz Cendrowski	Przewodniczący RN	Przewodniczący RN (do 17.02.2017)	----	----
Leszek Lewicki	Członek RN	Członek RN (do 17.02.2017)	----	----
Zbigniew Dżugaj	----	Członek RN (17.02.2017-21.02.2017)	----	----
Paweł Mortas	Członek RN	Członek RN/ Wiceprzewodniczący RN	----	----
Andrzej Bartuzi	Członek RN	Członek RN	----	----
Ignacy Chwesiuk	Członek RN	Członek RN	----	----
Jacek Nieścior	Wiceprzewodniczący RN	Wiceprzewodniczący RN/ Przewodniczący RN	Przewodniczący RN	Przewodniczący RN
Grzegorz Mandziarz	----	----	Członek RN	Członek RN
Jacek Wójtowicz	Sekretarz RN	Sekretarz RN	Sekretarz RN /Członek RN	Członek RN
Krzysztof Bednarz	----	----	Członek RN	Członek RN
Wiktor Cwynar	----	----	Członek RN /Sekretarz RN	Sekretarz RN
Maciej Marzec	-----	-----	Członek RN /Wiceprzewodniczący RN	Wiceprzewodniczący RN

Zmiany w Radzie Nadzorczej Jednostki Domijącej

Nadzwyczajne Walne Zgromadzenie Grupy Azoty Zakłady Azotowe „Puławy” S.A. w dniu 17 lutego 2017 roku:

- odwołało ze składu Rady Nadzorczej Pana Janusza Cendrowskiego pełniącego funkcję Przewodniczącego RN oraz Członka RN Pana Leszka Lewickiego;
- powołało w skład Rady Nadzorczej Pana Zbigniewa Dżugaja i Pana Pawła Mortasa pełniących funkcje Członków RN;
- powierzyło funkcję Przewodniczącego Rady Nadzorczej Panu Jackowi Nieściorowi pełniącemu dotychczas funkcję Wiceprzewodniczącego Rady Nadzorczej.

W dniu 21 lutego 2017 roku Członek RN Pan Zbigniew Dżugaj złożył rezygnację z zasiadania w Radzie Nadzorczej Grupy Azoty Zakłady Azotowe „Puławy” S.A. ze względu na brak zgody Rady Nadzorczej PGE Dystrybucja S.A., która w dniu 26 lutego 2016 roku powierzyła Panu Zbigniewowi Dżugajowi pełnienie funkcji Wiceprezesa Zarządu PGE Dystrybucja S.A.

W dniu 28 lutego 2017 roku Pan Paweł Mortas uchwałą Rady Nadzorczej Grupy Azoty Zakłady Azotowe „Puławy” S.A. został wybrany na Wiceprzewodniczącego Rady Nadzorczej Spółki.

Rada Nadzorcza Grupy Azoty Zakłady Azotowe „Puławy” S.A. w okresie od 21 lutego 2017 roku do do chwili powołania na kolejną kadencję - działała w składzie 5-cio osobowym.

Wspólna (IX) trzyletnia kadencja Rady Nadzorczej rozpoczęła się z dniem odbycia Zwyczajnego Walnego Zgromadzenia zatwierdzającego sprawozdanie finansowe Grupy Azoty Zakłady Azotowe „Puławy” S.A. za 2016 rok, tj. z dniem 1 czerwca 2017 roku.

W dniu 1 czerwca 2017 roku Grupa Azoty Zakłady Azotowe „Puławy” S.A. otrzymała oświadczenie Ministra Rozwoju i Finansów - działającego na podstawie § 35 ust. 1 Statutu Grupy Azoty Zakłady Azotowe „Puławy” S.A. - powołujące Pana Jacka Nieściora, jako reprezentanta Skarbu Państwa, do Rady Nadzorczej Grupa Azoty Zakłady Azotowe „Puławy” S.A. na kolejną wspólną (IX) kadencję.

W dniu 1 czerwca 2017 roku uchwałami Zwyczajnego Walnego Zgromadzenia Grupy Azoty Zakłady Azotowe „Puławy” S.A. w skład Rady Nadzorczej Spółki na kolejną wspólną (IX) kadencję powołane zostały następujące osoby:

- Pan Jacek Nieścior (reprezentant Skarbu Państwa)
- Pan Grzegorz Mandziarz (z wybranych pracowników);
- Pan Jacek Wójtowicz (z wybranych pracowników);
- Pan Krzysztof Bednarz;
- Pan Wiktor Cwynar;
- Pan Maciej Marzec.

Zwyczajne Walne Zgromadzenie Spółki powierzyło Panu Jackowi Nieściorowi funkcję Przewodniczącego Rady Nadzorczej Grupy Azoty Zakłady Azotowe „Puławy” S.A.

W dniu 9 czerwca 2017 roku Rada Nadzorcza IX kadencji wybrała Pana Macieja Marca na Wiceprzewodniczącego oraz Pana Wiktora Cwynara na Sekretarza Rady Nadzorczej.

Komitet Audytu Grupy Azoty Zakłady Azotowe „Puławy” S.A.

Imię i nazwisko	Funkcja	
	na dzień 1 stycznia 2017 roku	na dzień 30 czerwca 2017 roku
Wiktor Cwynar	----	Przewodniczący
Andrzej Bartuzi	Przewodniczący	----
Maciej Marzec	----	Członek
Jacek Nieścior	----	Członek
Ignacy Chwesiuk	Członek	----
Leszek Lewicki	Członek	----

Z uwagi na zapis § 11 ust. 1 Regulaminu Rady Nadzorczej, w okresie, kiedy Rada Nadzorcza działała w składzie 5-cio osobowym, zadania Komitetu Audytu wykonywała cała Rada Nadzorcza.

W dniu 9 czerwca 2017 roku Rada Nadzorcza IX kadencji powołała w skład Komitetu Audytu:

- Pana Wiktora Cwynara;
- Pana Jacka Nieściora;
- Pana Macieja Marca.

Po okresie sprawozdawczym, w dniu 14 lipca 2017 roku, Pan Krzysztof Bednarz zastąpił w Komitecie Audytu Pana Macieja Marca. Zgodnie ze złożonym oświadczeniem Pan Krzysztof Bednarz ma status członka niezależnego. Komitet Audytu powierzył mu funkcję Przewodniczącego.

Prokura

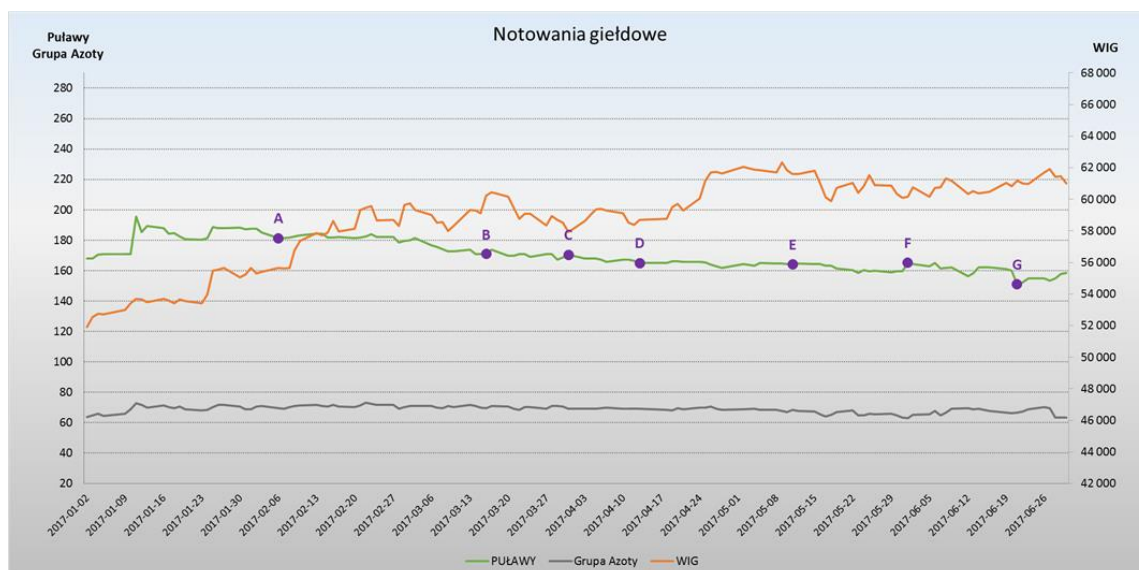
Imię i nazwisko	Funkcja	
	na dzień 1 stycznia 2017 roku	na dzień 30 czerwca 2017 roku
Anna Gol	Prokura łączna	Prokura łączna

1.5. Sytuacja Grupy Azoty Zakłady Azotowe „Puławy” S.A. na rynku kapitałowym

Na dzień 30 czerwca 2017 roku kurs akcji spółki Grupa Azoty Zakłady Azotowe „Puławy” S.A. wyniósł 158,65 zł/akcję, odnotowując spadek o 5,6% w relacji do kursu zamknięcia z 2 stycznia 2017 roku. Najniższą wartość, tj. 151 zł/akcję odnotowano w dniu 21 czerwca 2017 roku, a najwyższą, tj. 195,61 zł/akcję - w dniu 11 stycznia 2017 roku. Na koniec czerwca 2017 roku kapitalizacja Spółki wyniosła 3 302 mln zł.

Najważniejsze wydarzenia na tle notowań Grupy Azoty Zakłady Azotowe „Puławy” S.A. w I półroczu 2017 roku:

- A. 6 lutego 2017 - dokonanie przez Grupę Azoty Zakłady Azotowe „Puławy” S.A. odpisu aktualizującego w wysokości 18,9 mln zł, zmniejszającego wartość posiadanych akcji Zakładów Azotowych Chorzów S.A., spółki zależnej Grupy Azoty Zakłady Azotowe „Puławy” S.A.;
- B. 16 marca 2017 – opublikowanie wyników finansowych za rok 2016 z zyskiem netto Grupy Kapitałowej Grupa Azoty Zakłady Azotowe „Puławy” S.A. na poziomie 270,3 mln zł;
- C. 31 marca 2017 – podjęcie decyzji przez Elektrownię Puławy Sp. z o.o. (spółka zależna Grupy Azoty Zakłady Azotowe „Puławy” S.A.) o nie dokonywaniu, w ramach postępowania przetargowego, wyboru generalnego wykonawcy przedsięwzięcia „Budowa bloku gazowo-parowego klasy 400 MWe . W tym samym dniu Rada Nadzorcza Grupy Azoty Zakłady Azotowe „Puławy” S.A.) udzieliła Zarządowi kierunkowej zgody na prowadzenie działań związanych z przygotowaniami do realizacji projektu inwestycyjnego polegającego na budowie bloku energetycznego w oparciu o węgiel kamienny,
- D. 13 kwietnia 2016 - zawarcie przez Grupę Azoty Zakłady Azotowe „Puławy” S.A. - wraz z Grupą Azoty S.A. i wybranymi spółkami z Grupy Kapitałowej Grupa Azoty - umowy ramowej z Polskim Górnictwem Naftowym i Gazownictwem S.A. na dostawy paliwa gazowego. W ramach umowy, w tym samym dniu Grupa Azoty Zakłady Azotowe „Puławy” S.A. podpisała z PGNiG S.A. kontrakty indywidualne o wartości 1,3 mld zł;
- E. 11 maja 2017 - opublikowanie wyników za I kwartał 2017 roku Grupy Azoty Zakłady Azotowe „Puławy” S.A. z zyskiem netto Grupy Kapitałowej Grupa Azoty Zakłady Azotowe „Puławy” S.A. na poziomie 137,9 mln zł;
- F. 1 czerwca 2017 - podjęcie uchwały - przez Zwyczajne Walne Zgromadzenie Grupy Azoty Zakłady Azotowe „Puławy” S.A. - o wypłacie dywidendy za 2016 rok. Wartość dywidendy przypadająca na jedną akcję wynosiła 8,58 zł;
- G. 21 czerwca 2017 - zawarcie przez Grupę Azoty Zakłady Azotowe „Puławy” S.A. - wraz z Grupą Azoty S.A. i wybranymi spółkami z Grupy Kapitałowej Grupa Azoty kontraktów dwustronnych do umowy ramowej sprzedaży paliwa gazowego z dnia 13 kwietnia 2016 roku z Polskim Górnictwem Naftowym i Gazownictwem S.A. Wartość Kontraktu Indywidualnego zawartego pomiędzy Grupą Azoty PUŁAWY a PGNiG jest szacowana na kwotę, 3,2 mld zł w przypadku czterech lat obowiązywania.



2. Perspektywy rozwoju

Grupa Azoty Zakłady Azotowe „Puławy” S.A.

Grupa Azoty Zakłady Azotowe „Puławy” S.A. jest Jednostką Dominującą Grupy Kapitałowej Grupa Azoty Zakłady Azotowe „Puławy” S.A. Spółka kontynuuje strategię rozwoju koncentrując się na wzroście wartości dla interesariuszy.

W obszarze działań rozwojowych Grupa Azoty Zakłady Azotowe „Puławy” S.A. koncentruje się na gruntownym rozpoznaniu potrzeb klientów, zaspokojeniu ich wymagań i dostarczeniu wartości dodanej z każdym oferowanym produktem. Bliskie relacje z klientami Spółki pozwalają na doskonalenie produktów i ich rozwój w kierunku zaspokajania oczekiwań rynkowych dla poszczególnych wyrobów Spółki.

Uwarunkowania rynkowe działalności Grupy Azoty Zakłady Azotowe „Puławy” S.A., a w szczególności zdecydowane różnice cen podstawowych surowców w różnych regionach zglobalizowanego rynku, wymagają podejmowania skutecznych działań, mających na celu poprawę pozycji konkurencyjnej. Szczególną uwagę w obszarze rozwoju Grupa Azoty Zakłady Azotowe „Puławy” S.A. przywiązuje do pełniejszego rozpoznania i zaspokojenia potrzeb odbiorcy końcowego.

Programy i projekty rozwojowe prowadzone przez Grupę Azoty Zakłady Azotowe „Puławy” S.A. obejmują kompletny łańcuch wartości, ze szczególnym uwzględnieniem procesów produkcji, technologii wytwarzania wyrobów, procesów logistycznych, technologii aplikacji i efektywności wykorzystania produktów oraz procedur, narzędzi i technik obsługi klientów.

Grupa Azoty Zakłady Azotowe „Puławy” S.A. prowadzi strategię rozwoju koncentrując się na pomnażaniu ekonomicznej wartości dodanej w dłuższej perspektywie. Celem Spółki jest utrzymanie silnej pozycji rynkowej poprzez realizację zintegrowanego modelu biznesowego, który pozwala na elastyczne dostosowanie profilu produkcji i dystrybucji do aktualnej sytuacji w otoczeniu Spółki. Model ten opiera się na następujących celach strategicznych:

- wzrost innowacyjności (rozwój nowych niszowych produktów, nowe i zmodyfikowane produkty i usługi, innowacyjna wartość dla klienta, zacieśnianie współpracy z nauką i klientami),
- wzrost efektywności operacyjnej (redukcja kosztów, zarządzanie marżami, dywersyfikacja surowcowa),
- optymalizacja kosztów i zasobów (efektywność energetyczna i procesowa, pozyskiwanie zewnętrznych źródeł finansowania, umarżanie kapitału własnego),
- inwestycje w kapitał ludzki (wzrost doświadczenia i kompetencji, zarządzanie wiedzą, budowanie relacji).

W perspektywie rozwoju Grupy Azoty Zakłady Azotowe „Puławy” S.A. znajduje się także dywersyfikacja produktowa. Przyjęte kierunki rozwoju obejmują przede wszystkim produkty komplementarne w relacji do produktów obecnie wytwarzanych oraz produkty stanowiące alternatywę do obecnie wytwarzanych, wykorzystujące w łańcuchu wytwórczym analogiczną bazę surowcową.

Wszystkie spółki z Grupy Kapitałowej Grupa Azoty Zakłady Azotowe „Puławy” S.A. realizując wspólną politykę Grupy Kapitałowej, działają w kierunku rozszerzania oferty handlowej środków i materiałów dla rolnictwa oraz realizują inwestycje w celu rozbudowy infrastruktury logistycznej i magazynowej dla produktów Grupy Kapitałowej.

3. Zakres działalności podmiotów Grupy Kapitałowej Grupa Azoty Zakłady Azotowe „Puławy” S.A.

Podstawowy zakres działalności Jednostki Dominującej	
Grupa Azoty Zakłady Azotowe "Puławy" S.A.	<ul style="list-style-type: none"> • produkcja podstawowych chemikaliów, nawozów i związków azotowych, wyrobów z tworzyw sztucznych; • produkcja pozostałych wyrobów chemicznych • wytwarzanie, przesyłanie i dystrybucja energii elektrycznej • produkcja i dystrybucja ciepła (pary wodnej i gorącej wody) • pobór i uzdatnianie wody, rozprowadzanie wody • gospodarowanie ściekami i odpadami, działalność związana z rekultywacją • handel hurtowy i detaliczny, z wyłączeniem handlu pojazdami samochodowymi
Podstawowy zakres działalności spółek konsolidowanych	
GZNF "Fosfory" Sp. z o.o.	<ul style="list-style-type: none"> • produkcja i sprzedaż nawozów mineralnych • produkcja i sprzedaż produktów chemicznych • usługi przeładunkowe i magazynowania dla towarów sypkich i płynnych z wykorzystaniem posiadanych terminali i nabrzeży do obsługi statków • usługi laboratoryjne • wynajem nieruchomości
Zakłady Azotowe Chorzów S.A.	<ul style="list-style-type: none"> • produkcja i sprzedaż nawozów • produkcja i sprzedaż produktów oleochemicznych, chemii technicznej i chemii spożywczej • produkcja i dystrybucja energii cieplnej • dystrybucja mediów (energia elektryczna i woda pitna) • dzierżawa majątku i wynajem powierzchni użytkowych
„AGROCHEM PUŁAWY” Sp. z o.o.	<ul style="list-style-type: none"> • handel nawozami mineralnymi oraz środkami ochrony roślin • handel kwalifikowanymi nasionami zbóż • handel koncentratami paszowymi i paszami pełnoporcjowymi • skup i dystrybucja płodów rolnych
AGROCHEM Sp. z o.o.	<ul style="list-style-type: none"> • sprzedaż nawozów sypkich i płynnych • produkcja i sprzedaż mieszanek nawozowych - blendingów • produkcja i sprzedaż nawozów płynnych na bazie RSM • sprzedaż materiału siewnego, zbóż, środków ochrony roślin • usługi przeładunku, magazynowania i spedycji nawozów sypkich i płynnych
REMZAP Sp. z o.o.	<ul style="list-style-type: none"> • roboty budowlano-montażowe • remonty mechaniczne, budowlane i elektryczne na instalacjach produkcyjnych
PROZAP Sp. z o.o.	<ul style="list-style-type: none"> • projektowanie budowlane, urbanistyczne i technologiczne • nabywanie i sprzedaż prac badawczych, rozwojowych, programowych, koncepcyjnych, analitycznych i przedprojektowych w zakresie rozwoju i modernizacji oraz budowy instalacji produkcyjnych
SCF Natural Sp. z o.o.	<ul style="list-style-type: none"> • produkcja i sprzedaż granulatów i ekstraktów chmielowych • sprzedaż ekstraktów roślinnych • usługowy przerób chmielu • wynajem powierzchni magazynowych
Elektrownia Puławy Sp. z o.o.	<ul style="list-style-type: none"> • spółka celowa przeznaczona do realizacji projektu budowy elektrowni • docelowa działalność: wytwarzanie, dystrybucja i handel energią elektryczną, wytwarzanie i zaopatrywanie w parę wodną, gorącą wodę oraz powietrze do układów klimatyzacyjnych
Podstawowy zakres działalności spółek wycenianych metodą praw własności	
Bałtycka Baza Masowa Sp. z o.o.	<ul style="list-style-type: none"> • przeładunek, magazynowanie oraz pakowanie towarów • cumowanie statków
CTL Kozłap Sp. z o.o.	<ul style="list-style-type: none"> • usługi spedycji kolejowej i samochodowej • dzierżawa taboru kolejowego • remont infrastruktury kolejowej oraz obsługa bocznic
Podstawowy zakres działalności pozostałych podmiotów zależnych	
STO-ZAP Sp. z o.o.	<ul style="list-style-type: none"> • działalność gastronomiczna i handlowa • produkcja napojów • usługi sprzątnia

Spółka „AGROCHEM PUŁAWY” Sp. z o. o. z siedzibą w Puławach, Oddział w Człuchowie posiada filie:

- w Gronowie Elbląskim;
- w Stargardzie Szczecińskim.

4. Działalność podmiotów Grupy Kapitałowej Grupa Azoty Zakłady Azotowe „Puławy” S.A.

4.1. Wyniki finansowe

Sprawozdania z całkowitych dochodów:

A. Grupa Azoty Zakłady Azotowe „Puławy” S.A. (w tys. zł)

Wyszczególnienie	01.01.2017-30.06.2017	01.01.2016-30.06.2016*	Dynamika
1	2	3	4=(2/3)
Przychody z działalności operacyjnej	1 587 979	1 536 493	103,4%
Koszty działalności operacyjnej	(1 362 643)	(1 278 211)	106,6%
Wynik na działalności operacyjnej	225 336	258 282	87,2%
EBITDA	311 420	341 254	91,3%
Zysk/strata brutto **	209 989	264 185	79,5%
Zysk/strata netto	180 247	228 756	78,8%

* dane po przekształceniach

** Wpływ na wynik brutto za I półrocze 2017 roku miał:

- odpis aktualizujący wartości udziałów na 31.03.2017 roku w Elektrowni Puławy Sp. z o.o. ujęty w sprawozdaniu z całkowitych dochodów w obszarze działalności finansowej (koszty finansowe) w kwocie 10,8 mln zł;
- odpis aktualizujący wartość akcji Zakładów Azotowych Chorzów S.A. na 30.06.2017 roku ujęty w sprawozdaniu z całkowitych dochodów w obszarze działalności finansowej (koszty finansowe) w kwocie 14,7 mln zł.

B. Grupa Kapitałowa Grupa Azoty Zakłady Azotowe „Puławy” S.A. (w tys. zł)

Wyszczególnienie	01.01.2017-30.06.2017	01.01.2016-30.06.2016*	Dynamika
1	2	3	4=(2/3)
Przychody z działalności operacyjnej	1 797 387	1 764 271	101,9%
Koszty działalności operacyjnej	(1 611 466)	(1 513 493)	106,5%
Wynik na działalności operacyjnej	185 921	250 778	74,1%
EBITDA	281 882	343 335	82,1%
Zysk/strata brutto**	194 949	263 275	74,0%
Zysk/strata netto	163 906	227 025	72,2%

* dane po przekształceniach

Wpływ na wynik brutto za I półrocze 2017 roku miał:

- odpis aktualizujący wartość nakładów inwestycyjnych na dzień 31.03.2017 roku w Elektrowni Puławy Spółka z o.o. ujęty w tej Spółce w sprawozdaniu z całkowitych dochodów w obszarze pozostałej działalności operacyjnej (pozostałe koszty operacyjne) w kwocie 9,1 mln zł.
- odpis aktualizujący wartość majątku i wartości niematerialnych Oddziału Produkcji Organicznej w Zakładach Azotowych Chorzów S.A. na 30.06.2017 roku ujęty w tej Spółce w sprawozdaniu z całkowitych dochodów w obszarze pozostałej działalności operacyjnej (pozostałe koszty operacyjne) w kwocie 14,7 mln zł.

Struktura geograficzna przychodów

A. Grupa Azoty Zakłady Azotowe „Puławy” S.A. (w tys. zł)

Przychody ze sprzedaży	01.01.2017-30.06.2017		01.01.2016-30.06.2016*		Dynamika
	Wartość	Struktura	Wartość	Struktura	
Sprzedaż krajowa	929 378	58,5%	953 031	62,0%	97,5%
Sprzedaż za granicę	653 079	41,1%	578 490	37,7%	112,9%
Przychody ze sprzedaży	1 582 457	99,7%	1 531 521	99,7%	103,3%
Pozostałe przychody operacyjne	5 522	0,3%	4 972	0,3%	111,1%
Przychody z działalności operacyjnej	1 587 979	100,0%	1 536 493	100,0%	103,4%

* dane po przekształceniach

B. Grupa Kapitałowa Grupa Azoty Zakłady Azotowe „Puławy” S.A. (tys. zł)

Przychody ze sprzedaży	01.01.2017-30.06.2017		01.01.2016-30.06.2016*		Dynamika
	Wartość	Struktura	Wartość	Struktura	
Sprzedaż krajowa	1 125 134	62,6%	1 167 844	66,2%	96,3%
Sprzedaż za granicę	665 853	37,0%	591 560	33,5%	112,6%
Przychody ze sprzedaży	1 790 987	99,6%	1 759 404	99,7%	101,8%
Pozostałe przychody operacyjne	6 400	0,4%	4 867	0,3%	131,5%
Przychody z działalności operacyjnej	1 797 387	100,0%	1 764 271	100,0%	101,9%

* dane po przekształceniach

W okresie od 1 stycznia 2017 roku do 30 czerwca 2017 roku w relacji do analogicznego okresu roku ubiegłego przychody ze sprzedaży:

- Grupy Azoty Zakłady Azotowe „Puławy” S.A. były większe o 50,9 mln zł (tj. o 3,3%), w tym: z tytułu sprzedaży krajowej - zmniejszyły się o 23,7 mln zł (tj. o 2,5%), a z tytułu sprzedaży za granicę - zwiększyły się o 74,6 mln zł (tj. o 12,9%).
- Grupy Kapitałowej Grupa Azoty Zakłady Azotowe „Puławy” S.A. były większe o 31,6 mln zł (tj. o 1,8%), w tym: z tytułu sprzedaży krajowej - zmniejszyły się o 42,7 mln zł (tj. o 3,7%), a z tytułu sprzedaży za granicę - zwiększyły się o 74,3 mln zł (tj. o 12,6%).

Wartość sprzedaży podstawowych grup produktów

A. Grupa Azoty Zakłady Azotowe „Puławy” S.A. (w tys. zł)

Wyszczególnienie	01.01.2017-30.06.2017		01.01.2016-30.06.2016*		Dynamika
	Wartość	Struktura	Wartość	Struktura	
1	2	3	4	5	6=2/4
Podstawowe produkty nawozowe	831 032	52,5%	902 623	58,9%	92,1%
Podstawowe produkty chemiczne	632 587	40,0%	516 699	33,8%	122,4%
Pozostała sprzedaż	118 838	7,5%	112 199	7,3%	105,9%
Ogółem przychody ze sprzedaży	1 582 457	100,0%	1 531 521	100,0%	103,3%

* dane po przekształceniach

B. Grupa Kapitałowa Grupa Azoty Zakłady Azotowe „Puławy” S.A. (tys. zł)

Wyszczególnienie	01.01.2017-30.06.2017		01.01.2016-30.06.2016*		Dynamika
	Wartość	Struktura	Wartość	Struktura	
1	2	3	4	5	6=2/4
Podstawowe produkty nawozowe	930 929	52,0%	1 020 112	58,0%	91,3%
Podstawowe produkty chemiczne	658 605	36,8%	540 229	30,7%	121,9%
Pozostała sprzedaż	201 453	11,2%	199 063	11,3%	101,2%
Ogółem przychody ze sprzedaży	1 790 987	100,0%	1 759 404	100,0%	101,8%

* dane po przekształceniach

W okresie od 1 stycznia do 30 czerwca 2017 roku w relacji do analogicznego okresu roku ubiegłego odnotowano:

- w Grupie Azoty Zakłady Azotowe „Puławy” S.A.:
 - wzrost przychodów ze sprzedaży „podstawowych produktów chemicznych” o 115,9 mln zł (tj. o 22,4%) – głównie z tytułu wyższych cen sprzedaży kaprolaktamu oraz wyższych wolumenów sprzedaży mocznika;
 - wzrost przychodów ze sprzedaży pozostałej o 6,6 mln zł (tj. o 5,9%);
 - spadek przychodów ze sprzedaży w grupie „podstawowe produkty nawozowe” o 71,6 mln zł (tj. o 7,9%) – za sprawą niższych cen i wolumenów sprzedaży większości nawozów azotowych.
- w Grupie Kapitałowej Grupa Azoty Zakłady Azotowe „Puławy” S.A.:
 - wzrost przychodów ze sprzedaży „podstawowych produktów chemicznych” o 118,4 mln zł (tj. o 21,9%) – głównie z tytułu wyższych cen sprzedaży kaprolaktamu oraz wyższych wolumenów sprzedaży mocznika;
 - wzrost przychodów ze sprzedaży pozostałej o 2,4 mln zł (tj. o 1,2%);
 - spadek przychodów ze sprzedaży w grupie „podstawowe produkty nawozowe” o 89,2 mln zł (tj. o 8,7%) – za sprawą niższych cen i wolumenów sprzedaży większości nawozów.

Struktura kosztów w układzie rodzajowym

A. Grupa Azoty Zakłady Azotowe „Puławy” S.A. (w tys. zł)

Wyszczególnienie	01.01.2017 - 30.06.2017		01.01.2016 - 30.06.2016*		Dynamika
	Kwota	Struktura	Kwota	Struktura	
1	2	3	4	5	6=2/4
Amortyzacja majątku trwałego	85 814	6,3%	82 705	6,6%	103,8%
Zużycie materiałów i energii	835 051	61,4%	738 865	59,1%	113,0%
Usługi obce	158 667	11,7%	160 851	12,9%	98,6%
Koszty świadczeń pracowniczych	195 023	14,3%	169 690	13,6%	114,9%
Podatki i opłaty	55 896	4,1%	53 208	4,3%	105,1%
Inne koszty	29 725	2,2%	44 314	3,5%	67,1%
Ogółem koszty układu rodzajowego	1 360 176	100,0%	1 249 633	100,0%	108,8%

* dane po przekształceniach

B. Grupa Kapitałowa Grupa Azoty Zakłady Azotowe „Puławy” S.A. (tys. zł)

Wyszczególnienie	01.01.2017 - 30.06.2017		01.01.2016 - 30.06.2016*		Dynamika
	Kwota	Struktura	Kwota	Struktura	
1	2	3	4	5	6=2/4
Amortyzacja majątku trwałego	95 632	6,2%	92 248	6,4%	103,7%
Zużycie materiałów i energii	940 335	60,8%	855 338	59,3%	109,9%
Usługi obce	176 931	11,4%	182 312	12,6%	97,0%
Koszty świadczeń pracowniczych	238 299	15,4%	210 763	14,6%	113,1%
Podatki i opłaty	61 586	4,0%	57 734	4,0%	106,7%
Inne koszty	34 253	2,2%	44 703	3,1%	76,6%
Ogółem koszty układu rodzajowego	1 547 036	100,0%	1 443 098	100,0%	107,2%

* dane po przekształceniach

Struktura kosztów działalności kontynuowanej w układzie kalkulacyjnym

A. Grupa Azoty Zakłady Azotowe „Puławy” S.A. (w tys. zł)

Wyszczególnienie	01.01.2017 - 30.06.2017		01.01.2016 - 30.06.2016*		Dynamika
	Kwota	Struktura	Kwota	Struktura	
1	2	3	4	5	6=2/4
Koszt wytworzenia sprzedanych produktów	1 103 806	81,0%	1 012 195	79,2%	109,1%
Wartość sprzedanych towarów i materiałów	41 777	3,1%	47 858	3,7%	87,3%
Koszty ogólnego zarządu	83 681	6,1%	81 371	6,4%	102,8%
Koszty sprzedaży	126 669	9,3%	128 397	10,0%	98,7%
Pozostałe koszty operacyjne	6 710	0,5%	8 390	0,7%	80,0%
Razem koszty działalności operacyjnej	1 362 643	100,0%	1 278 211	100,0%	106,6%

* dane po przekształceniach

B. Grupa Kapitałowa Grupa Azoty Zakłady Azotowe „Puławy” S.A. (tys. zł)

Wyszczególnienie	01.01.2017 - 30.06.2017		01.01.2016 - 30.06.2016*		Dynamika
	Kwota	Struktura	Kwota	Struktura	
1	2	3	4	5	6=2/4
Koszt wytworzenia sprzedanych produktów	1 230 205	76,3%	1 156 377	76,4%	106,4%
Wartość sprzedanych towarów i materiałów	99 877	6,2%	101 461	6,7%	98,4%
Koszty ogólnego zarządu	106 177	6,6%	102 980	6,8%	103,1%
Koszty sprzedaży	144 644	9,0%	143 826	9,5%	100,6%
Pozostałe koszty operacyjne	30 563	1,9%	8 849	0,6%	345,4%
Razem koszty działalności operacyjnej	1 611 466	100,0%	1 513 493	100,0%	106,5%

* dane po przekształceniach

Struktura wyniku finansowego Grupy Kapitałowej Grupa Azoty Zakłady Azotowe „Puławy” S.A. (w tys. zł)

1.01.2017-31.03.2017	1.04.2017-30.06.2017	1.04.2016-30.06.2016	Dynamika	Wyszczególnienie	1.01.2017-30.06.2017	1.01.2016-30.06.2016	Dynamika
1	2	3	4=2/3	5	6	7	8=6/7
133 249	46 998	67 326	69,8%	Grupa Azoty Zakłady Azotowe „Puławy” S.A.	180 247	228 756	78,8%
15	(133)	345	-	PROZAP Sp. z o.o.	(118)	541	-
(1 315)	783	464	168,8%	REMZAP Sp. z o.o.	(532)	(239)	222,6%
20	66	115	57,4%	SCF Natural Sp. z o.o.	86	326	26,4%
(2 052)	(17 581)	(3 308)	531,5%	Zakłady Azotowe Chorzów S.A.	(19 633)	(5 769)	340,3%
3 443	(3 107)	(3 024)	102,7%	GZNF „Fosfory” Sp. z o.o.	336	1 267	26,5%
249	12	(1 733)	-	„AGROCHEM PUŁAWY” Sp. z o.o.	261	(987)	-
396	(3 160)	(262)	1206,1%	AGROCHEM Sp. z o.o.	(2 764)	(100)	2764,0%
(9 386)	(38)	136	-	Elektrownia Puławy Sp. z o.o.	(9 424)	(275)	3426,9%
124 619	23 840	60 059	39,7%	Zysk/(strata) netto podmiotów Grupy Kapitałowej	148 459	223 520	66,4%
13 316	2 131	5 893	36,2%	Korekty konsolidacyjne wyniku	15 447	3 505	440,7%
138 000	27 092	66 246	40,9%	Zysk/(strata) netto Grupy Kapitałowej przypadający na akcjonariuszy Jednostki Dominującej	165 092	227 535	72,6%
(65)	(1 121)	(294)	381,3%	Zysk/(strata) netto przypadający na udziały niekontrolujące	(1 186)	(510)	232,5%
137 935	25 971	65 952	39,4%	Zysk/(strata) netto Grupy Kapitałowej	163 906	227 025	72,2%

Struktura transakcji Grupy Azoty Zakłady Azotowe „Puławy” S.A. z podmiotami powiązаныmi

Grupa Azoty Zakłady Azotowe „Puławy” S.A. w okresie od 1 stycznia 2017 roku do 30 czerwca 2017 roku nie zawierała transakcji z podmiotami powiązаныmi na warunkach innych niż rynkowe.

Jednostka zależna/stowarzyszona	Struktura łącznej wartości transakcji	
	01.01.2017-30.06.2017	01.01.2016-30.06.2016
PROZAP Sp. z o.o.	2,14%	3,79%
REMZAP Sp z o.o.	14,61%	10,70%
STOZAP Sp o.o.	2,09%	1,99%
BAŁTYCKA BAZA MASOWA Sp. z o.o.	2,08%	2,67%
CTL KOLZAP Sp. z o.o.	9,50%	9,91%
ELEKTROWNIA PUŁAWY Sp. z o.o.	0,01%	0,01%
GZNF „Fosfory” Sp. z o.o.	6,73%	5,68%
„AGROCHEM PUŁAWY” Sp. z o.o.	45,42%	43,45%
AGROCHEM Sp. z o.o.	17,20%	21,60%
Zakłady Azotowe Chorzów S.A.	0,22%	0,19%
SCF NATURAL Sp. z o.o.	0,00%	0,00%
Razem	100,00%	100,00%

Główne pozycje aktywów

A. Grupa Azoty Zakłady Azotowe „Puławy” S.A. (w tys. zł)

Wyszczególnienie	30 czerwca 2017 roku		30 czerwca 2016 roku		Dynamika
	Wartość	Struktura	Wartość	Struktura	
1	2	3	4	5	6=2/4
Aktywa trwałe w tym:	2 371 284	63,3%	2 286 530	62,3%	103,7%
Rzeczowe aktywa trwałe	1 918 412	51,2%	1 772 013	48,3%	108,3%
Udziały i akcje	367 294	9,8%	414 716	11,3%	88,6%
Aktywa obrotowe w tym:	1 375 899	36,7%	1 382 734	37,7%	99,5%
Zapasy	294 720	7,9%	252 667	6,9%	116,6%
Pozostałe aktywa finansowe	274 940	7,3%	472 319	12,9%	58,2%
Należności z tytułu dostaw i usług oraz pozostałe	497 266	13,3%	411 803	11,2%	120,8%
Środki pieniężne i ich ekwiwalenty	221 368	5,9%	172 279	4,7%	128,5%
Razem aktywa	3 747 183	100,0%	3 669 264	100,0%	102,1%

B. Grupa Kapitałowa Grupa Azoty Zakłady Azotowe „Puławy” S.A. (tys. zł)

Wyszczególnienie	30 czerwca 2017 roku		30 czerwca 2016 roku		Dynamika
	Wartość	Struktura	Wartość	Struktura	
1	2	3	4	5	6=2/4
Aktywa trwałe w tym:	2 309 410	58,9%	2 203 328	57,1%	104,8%
Rzeczowe aktywa trwałe	2 137 269	54,5%	2 025 722	52,5%	105,5%
Udziały i akcje	1 064	0,0%	1 064	0,0%	100,0%
Aktywa obrotowe w tym:	1 609 235	41,1%	1 657 454	42,9%	97,1%
Zapasy	376 705	9,6%	343 621	8,9%	109,6%
Pozostałe aktywa finansowe	254 498	6,5%	454 503	11,8%	56,0%
Należności z tytułu dostaw i usług oraz pozostałe	574 550	14,7%	503 233	13,0%	114,2%
Środki pieniężne i ich ekwiwalenty	315 253	8,0%	281 459	7,3%	112,0%
Razem aktywa	3 918 645	100,0%	3 860 782	100,0%	101,5%

Na dzień 30 czerwca 2017 roku (w relacji do 30 czerwca 2016 roku):

- w Grupie Azoty Zakłady Azotowe „Puławy” S.A.:
 - suma bilansowa wyniosła 3 747,2 mln zł - wzrosła o 2,1% (o 77,9 mln zł);
 - aktywa trwałe stanowiły 63,3% łącznej wartości aktywów - wzrosły o 84,8 mln zł (o 3,7%) – wynika to głównie ze wzrostu wartości rzeczowych aktywów trwałych;
 - aktywa obrotowe stanowiły 36,7% łącznej wartości aktywów - zmniejszyły się o 6,8 mln zł (o 0,5%), głównie za sprawą znacznie niższej łącznej wartości pozostałych aktywów finansowych o 197,4 mln zł (o 41,8%) przy jednoczesnym wzroście wartości głównie: należności z tytułu dostaw i usług oraz pozostałych o 85,5 mln zł (o 20,8%), środków pieniężnych i ich ekwiwalentów o 49,1 mln zł (o 28,5%) oraz zapasów o 42,1 mln zł (o 16,6%).
- w Grupie Kapitałowej Grupa Azoty Zakłady Azotowe „Puławy” S.A.:
 - suma bilansowa wyniosła 3 918,6 mln zł - wzrosła o 1,5% (o 57,9 mln zł);
 - aktywa trwałe stanowiły 58,9% łącznej wartości aktywów - wzrosły o 106,1 mln zł (o 4,8%) – wynika to głównie ze wzrostu wartości rzeczowych aktywów trwałych w Jednostce Dominującej;
 - aktywa obrotowe stanowiły 41,1% łącznej wartości aktywów - zmniejszyły się o 48,2 mln zł (o 2,9%), głównie za sprawą znacznie niższej łącznej wartości pozostałych aktywów finansowych o 200,0 mln zł (o 44%) przy jednoczesnym wzroście wartości głównie: należności z tytułu

dostaw i usług oraz pozostałych o 71,3 mln zł (o 14,2%), środków pieniężnych i ich ekwiwalentów o 33,8 mln zł (o 12,0%) oraz zapasów o 33,1 mln zł (o 9,6%).

Główne pozycje pasywów

A. Grupa Azoty Zakłady Azotowe „Puławy” S.A. (w tys. zł)

Wyszczególnienie	30 czerwca 2017 roku		30 czerwca 2016 roku		Dynamika
	Wartość	Struktura	Wartość	Struktura	
1	2	3	4	5	6=2/4
Kapitał własny	3 066 368	81,8%	3 011 283	82,1%	101,8%
Kapitał obcy w tym:	680 815	18,2%	657 981	17,9%	103,5%
Zobowiązania długoterminowe	213 475	5,7%	208 916	5,7%	102,2%
Zobowiązania krótkoterminowe	467 340	12,5%	449 065	12,2%	104,1%
Razem pasywa	3 747 183	100,0%	3 669 264	100,0%	102,1%

B. Grupa Kapitałowa Grupa Azoty Zakłady Azotowe „Puławy” S.A. (tys. zł)

Wyszczególnienie	30 czerwca 2017 roku		30 czerwca 2016 roku		Dynamika
	Wartość	Struktura	Wartość	Struktura	
1	2	3	4	5	6=2/4
Kapitał własny	3 101 145	79,1%	3 066 274	79,4%	101,1%
Kapitał obcy w tym:	817 500	20,9%	794 508	20,6%	102,9%
Zobowiązania długoterminowe	252 824	6,5%	240 054	6,2%	105,3%
Zobowiązania krótkoterminowe	564 676	14,4%	554 454	14,4%	101,8%
Razem pasywa	3 918 645	100,0%	3 860 782	100,0%	101,5%

Na dzień 30 czerwca 2017 roku w relacji do 30 czerwca 2016 roku:

- w Grupie Azoty Zakłady Azotowe „Puławy” S.A.:
 - udział kapitału własnego w finansowaniu aktywów utrzymywał się na wysokim poziomie i wyniósł 81,8% - zmniejszył się o 0,3%;
 - wartość kapitału własnego zwiększyła się o 55,1 mln zł (o 1,8%), co wynika ze zwiększenia o 55,1 mln zł wartości zysków zatrzymanych (o 2,1%);
 - kapitał obcy zwiększył się o 22,8 mln zł (o 3,5%) w wyniku wzrostu zarówno wartości zobowiązań długoterminowych o 4,6 mln zł (o 2,2%), jak i zobowiązań krótkoterminowych o 18,3 mln zł (o 4,1%);
- w Grupie Kapitałowej Grupa Azoty Zakłady Azotowe „Puławy” S.A.:
 - udział kapitału własnego w finansowaniu aktywów utrzymywał się na wysokim poziomie i wyniósł 79,1% - zmniejszył się o 0,3%;
 - wartość kapitału własnego zwiększyła się o 34,9 mln zł (o 1,1%), co wynika ze zwiększenia o 39,9 mln zł wartości zysków zatrzymanych (o 1,5%);
 - kapitał obcy zwiększył się o 23,0 mln zł (o 2,9%) w wyniku wzrostu zarówno wartości zobowiązań długoterminowych o 12,8 mln zł (o 5,3%), jak i zobowiązań krótkoterminowych o 10,2 mln zł (o 1,8%).

Główne pozycje zobowiązań

A. Grupa Azoty Zakłady Azotowe „Puławy” S.A. (w tys. zł)

Wyszczególnienie	30 czerwca 2017 roku		30 czerwca 2016 roku		Dynamika
	Wartość	Struktura	Wartość	Struktura	
1	2	3	4	5	6=2/4
Zobowiązania ogółem	680 815	100,0%	657 981	100,0%	103,5%
Krótkoterminowe zobowiązania	467 340	68,6%	449 065	68,2%	104,1%
w tym:					
z tytułu dostaw i usług oraz pozostałe	410 034	60,2%	370 446	56,3%	110,7%
inne	57 306	8,4%	78 619	11,9%	72,9%
Długoterminowe zobowiązania	213 475	31,4%	208 916	31,8%	102,2%
w tym z tytułu:					
świadczeń pracowniczych	123 797	18,2%	114 289	17,4%	108,3%
Rezerwy (w tym z tytułu odroczonego podatku dochodowego)	51 550	7,6%	53 554	8,1%	96,3%
inne	38 128	5,6%	41 073	6,2%	92,8%

B. Grupa Kapitałowa Grupa Azoty Zakłady Azotowe „Puławy” S.A. (tys. zł)

Wyszczególnienie	30 czerwca 2017 roku		30 czerwca 2016 roku		Dynamika
	Wartość	Struktura	Wartość	Struktura	
1	2	3	4	5	6=2/4
Zobowiązania ogółem	817 500	100,0%	794 508	100,0%	102,9%
Krótkoterminowe zobowiązania	564 676	69,1%	554 454	69,8%	101,8%
w tym:					
z tytułu dostaw i usług oraz pozostałe	452 079	55,3%	422 437	53,2%	107,0%
inne	112 597	13,8%	132 017	16,6%	85,3%
Długoterminowe zobowiązania	252 824	30,9%	240 054	30,2%	105,3%
w tym z tytułu:					
świadczeń pracowniczych	134 997	16,5%	125 721	15,8%	107,4%
Rezerwy (w tym z tytułu odroczonego podatku dochodowego)	76 631	9,4%	70 836	8,9%	108,2%
inne	41 196	5,0%	43 497	5,5%	94,7%

Wybrane pozycje Sprawozdania z przepływów pieniężnych

A. Grupa Azoty Zakłady Azotowe „Puławy” S.A. (w tys. zł)

Wyszczególnienie	01.01.2017 - 30.06.2017	01.01.2016 - 30.06.2016	Dynamika
1	2	3	4=2/3
Przepływy pieniężne netto z działalności operacyjnej	55 001	315 836	17,4%
Przepływy pieniężne netto z działalności inwestycyjnej	190 666	(122 737)	-155,3%
Środki pieniężne netto z działalności finansowej	(164 963)	(198 507)	83,1%
Zmiana netto stanu środków pieniężnych i ich ekwiwalentów	80 704	(5 408)	-1492,3%
Środki pieniężne i ich ekwiwalenty na początek okresu	141 774	177 329	79,9%
Środki pieniężne i ich ekwiwalenty na koniec okresu, w tym :	222 478	171 921	129,4%
- o ograniczonej możliwości dysponowania	2 198	5 096	43,1%

B. Grupa Kapitałowa Grupa Azoty Zakłady Azotowe „Puławy” S.A. (tys. zł)

Wyszczególnienie	01.01.2017 - 30.06.2017	01.01.2016 - 30.06.2016	Dynamika
1	2	3	4=2/3
Przepływy pieniężne netto z działalności operacyjnej	42 353	275 166	15,4%
Przepływy pieniężne netto z działalności inwestycyjnej	178 144	(72 675)	-245,1%
Środki pieniężne netto z działalności finansowej	(154 167)	(182 122)	84,7%
Zmiana netto stanu środków pieniężnych i ich ekwiwalentów	66 330	20 369	325,6%
Środki pieniężne i ich ekwiwalenty na początek okresu	250 057	260 731	95,9%
Środki pieniężne i ich ekwiwalenty na koniec okresu, w tym :	316 387	281 100	112,6%
- o ograniczonej możliwości dysponowania	2 767	5 717	48,4%

Wskaźniki finansowe

A. Grupa Azoty Zakłady Azotowe „Puławy” S.A.

Rodzaj wskaźnika	01.01.2017-30.06.2017	01.01.2016-30.06.2016*
Rentowność EBIT (%)	14,2%	16,9%
Rentowność EBITDA (%)	19,7%	22,3%
Rentowność netto ROS (%)	11,4%	14,9%
Rentowność majątku ROA (%)	4,8%	6,2%
Rentowność kapitału zaangażowanego ROCE (%)	6,9%	8,0%
Rentowność netto kapitału własnego ROE (%)	5,9%	7,6%
Płynność szybka	2,3	2,5
Płynność bieżąca	2,9	3,1
Kapitał pracujący (w mln zł)	908,6	933,7
Udział kapitału pracującego w aktywach ogółem (%)	24,2%	25,4%
Wskaźnik zadłużenia ogólnego (%)	18,2%	17,9%
Dług netto (mln zł)	-475,8	-624,6
Dług/EBITDA	0,00	0,00
Wskaźnik zadłużenia kapitału własnego(%)	22,2%	21,9%

* wg danych po przekształceniach

B. Grupa Kapitałowa Grupa Azoty Zakłady Azotowe „Puławy” S.A.

Rodzaj wskaźnika	01.01.2017-30.06.2017	01.01.2016-30.06.2016*
Rentowność EBIT (%)	10,4%	14,3%
Rentowność EBITDA (%)	15,7%	19,5%
Rentowność netto ROS (%)	9,2%	12,9%
Rentowność majątku ROA (%)	4,2%	5,9%
Rentowność kapitału zaangażowanego ROCE (%)	5,5%	7,6%
Rentowność netto kapitału własnego ROE (%)	5,3%	7,4%
Płynność szybka	2,2	2,4
Płynność bieżąca	2,8	3,0
Kapitał pracujący (w mln zł)	1 044,6	1 103,0
Udział kapitału pracującego w aktywach ogółem (%)	26,7%	28,6%
Wskaźnik zadłużenia ogólnego (%)	20,9%	20,6%
Dług netto (mln PLN)	-514,8	-682,9
Dług/EBITDA	0,20	0,15
Wskaźnik zadłużenia kapitału własnego(%)	26,4%	25,9%

* wg danych po przekształceniach

Konstrukcje wskaźników:

- $Rentowność\ EBIT = EBIT / przychody\ netto\ ze\ sprzedaży$
- $Rentowność\ EBITDA = EBITDA / przychody\ netto\ ze\ sprzedaży$

- *Rentowność netto ROS = wynik netto / przychody netto ze sprzedaży*
- *Rentowność majątku ROA = wynik netto / suma aktywów*
- *Rentowność kapitału zaangażowanego ROCE = EBIT / aktywa - zobowiązania krótkoterminowe*
- *Rentowność kapitałów własnych ROE = wynik netto / kapitał własny*
- *Płynność szybka = aktywa obrotowe – zapasy / zobowiązania krótkoterminowe*
- *Płynność bieżąca = aktywa obrotowe / zobowiązania krótkoterminowe*
- *Kapitał pracujący = aktywa obrotowe - zobowiązania krótkoterminowe*
- *Wskaźnik udziału kapitału pracującego w aktywach ogółem = kapitał pracujący / aktywa ogółem*
- *Wskaźnik zadłużenia ogólnego = zobowiązania ogółem / aktywa ogółem*
- *Dług netto = kredyty, pożyczki, leasing w zobowiązaniach długo i krótkoterminowych – (środki pieniężne i ich ekwiwalenty powiększone o pozostałe krótkoterminowe aktywa finansowe z lokat krótkoterminowych powyżej 3 miesięcy)*
- *Dług (zobowiązania odsetkowe: kredyty, pożyczki, leasing w zobowiązaniach długo i krótkoterminowych) / EBITDA*
- *Wskaźnik zadłużenia kapitału własnego = zobowiązania ogółem / kapitał własny*

4.2. Główne surowce – sytuacja na rynku i zaopatrzenie

Gaz ziemny

W Europie średnia cena gazu ziemnego (według danych IHS Energy z dnia 30 czerwca 2017 roku):

A. w I półroczu 2017 roku w relacji do I półrocza 2016 roku:

- w kontraktach długoterminowych wzrosła o około 13,8%, tj. do poziomu 5,26 EUR/MMBtu;
- na rynkach spot wzrosła o około 30,5%, tj. do poziomu 5,31 EUR/MMBtu;

B. w II półroczu 2017 roku prognozowany jest:

- w kontraktach długoterminowych nieznaczny wzrost średniej ceny gazu do poziomu 5,37 EUR/MMBtu;
- na rynkach spot nieznaczny spadek średniej ceny gazu do poziomu 5,19 EUR/MMBtu.

Najistotniejszymi czynnikami wpływającymi na ceny gazu ziemnego w Europie w I półroczu 2017 roku były notowania ropy naftowej oraz temperatury panujące w Europie w okresie zimowym. Na przełomie stycznia i lutego 2017 roku ceny gazu na rynkach europejskich znacznie wzrosły, przekraczając pierwszy raz od dwóch lat poziom 22 EUR/MWh, a następnie w marcu 2017 roku bardzo szybko spadły do poziomu 15-16 EUR/MWh, na którym utrzymywały się do końca półrocza.

Poziom zapełnienia magazynów gazu ziemnego w Unii Europejskiej rośnie po zakończeniu sezonu zimowego i na koniec I półrocza 2017 osiągnął 51,1%. W analogicznym okresie 2016 roku stopień zapełnienia był nieco wyższy i wynosił 61%. W Polsce magazyny na zakończenie półrocza zapełnione były w 57%.

Dla Grupy Azoty Zakłady Azotowe „Puławy” S.A. w I półroczu 2017 roku głównym dostawcą gazu ziemnego było Polskie Górnictwo Naftowe i Gazownictwo S.A. Stopień dywersyfikacji dostaw gazu w tym okresie (zakupy spoza PGNiG) ukształtował się na poziomie ok.14%

W Grupie Azoty Zakłady Azotowe „Puławy” S.A. w I półroczu 2017 roku:

A. zakup gazu ziemnego z PGNiG odbywał się w oparciu o zapisy Umowy Ramowej oraz:

- do dnia 31 marca 2017 roku – w oparciu o Taryfę zatwierdzoną przez Prezesa URE dnia 16 grudnia 2016 roku pn. „Taryfa w zakresie dostarczania paliw gazowych Nr 13/2016 PGNiG S.A.”;

- od 1 kwietnia 2017 r. - w oparciu o nową Taryfę zatwierdzoną przez Prezesa URE dnia 17 marca 2017 roku pn. „Taryfa w zakresie dostarczania paliw gazowych Nr 14/2017 PGNiG S.A.”, zgodnie z którą cena paliwa gazowego wzrosła o ok. 8%.

B. stawki opłat za transport gazu w krajowym systemie przesyłowym określone były:

- do dnia 31 stycznia 2017 roku - w Taryfie pn. „Taryfa dla usług przesyłania paliw gazowych nr 9” Gaz-System S.A.;
- od 1 lutego 2017 roku – w Taryfie pn „Taryfa dla usług przesyłania paliw gazowych nr 10” Gaz-System S.A.

Dla gazociągu jamalskiego - obowiązywała „Taryfa dla usług przesyłania gazu ziemnego wysokometanowego” EuRoPol GAZ S.A.

W dniu 21 czerwca 2017 roku do umowy ramowej sprzedaży paliwa gazowego z dnia 13 kwietnia 2016 roku zawarte zostały kontrakty indywidualne. Okres trwania dotychczasowych kontraktów skrócono do dnia 30 września 2018 roku. Przedmiotem zawartych nowych kontraktów indywidualnych są dostawy paliwa gazowego realizowane od 1 października 2018 roku do 30 września 2020 roku z opcją przedłużenia do dnia 30 września 2022 roku.

Po okresie sprawozdawczym, w dniu 12 lipca 2017 roku Prezes URE zatwierdził nową „Taryfę w zakresie dostarczania paliw gazowych Nr 15/2017 PGNiG S.A.”, obowiązującą od 1 sierpnia 2017 roku, zgodnie z którą cena paliwa gazowego spada o około 7%.

Węgiel energetyczny

W I półroczu 2017 roku średnia cena węgla ARA (dla kaloryczności 6000 kcal) - według danych IHS Energy z dnia 30 czerwca 2017 roku - wyniosła ok. 78,40 USD/tonę i:

- w relacji do analogicznego okresu roku ubiegłego - była wyższa o 67,3% (o 31,53 USD/tona);
- w relacji do poprzedniego półrocza – była wyższa o 7,9 % (o 5,73 USD/tona).

Wzrost cen węgla w I półroczu 2017 roku wynikał głównie z polityki władz chińskich w zakresie ograniczenia wydobycia wewnętrznego. Wzrost zapotrzebowania na importowany surowiec spowodował podwyżki na światowych rynkach.

W II półroczu 2017 roku prognozy zakładają nieznaczny wzrost światowych cen węgla do poziomu ok. 79,44 USD/tona. W latach 2017 i 2018 prognozowany jest mniejszy import węgla do Indii, a odbicie jest spodziewane dopiero w 2019 roku.

Na krajowym rynku w I półroczu 2017 roku:

- średnia cena węgla wyniosła ok. 323 PLN/tona i w relacji do analogicznego okresu roku poprzedniego - wzrosła o ponad 40 %, głównie dzięki wyższym cenom węgla koksowniczego;
- sprzedaż węgla - wyniosła 22,4 mln ton, w tym: prawie 18,3 mln ton węgla energetycznego i blisko 4,2 mln ton węgla koksowniczego.
- import - wyniósł 3,1 mln ton i w relacji do analogicznego okresu roku poprzedniego był wyższy o 300 tys. ton. Największym eksporterem węgla do Polski była Rosja, natomiast na drugiej pozycji była Australia (wyłącznie węgiel koksowniczy).
- obserwowany był spadek wydobycia spowodowany niedoinwestowaniem sektora węglowego.

Odczuwalny jest brak węgla, szczególnie wysokokalorycznego, a jego ceny systematycznie wzrastają.

Głównym dostawcą węgla do Grupy Azoty Zakłady Azotowe „Puławy” S.A. jest Lubelski Węgiel „Bogdanka” S.A. Dostawy realizowane są zgodnie z obowiązującą umową wieloletnią. Ceny podlegają corocznym negocjacom.

W I półroczu 2017 roku w Grupie Azoty Zakłady Azotowe „Puławy” S.A.:

- w celu dotrzymania norm emisji SO₂ – została zawarta umowa na zakup dodatkowych ilości węgla niskosiarkowego z Polskiej Grupy Górniczej S.A.;
- w celu dywersyfikacji dostaw węgla zakupiono partię próbną od innego dostawcy, dla oceny przydatności spalania w zakładowej elektrociepłowni.

Energia elektryczna

Z danych PSE wynika, że w okresie od stycznia do czerwca 2017 roku:

- wyprodukowano 83 012 GWh energii, co w relacji do analogicznego okresu roku ubiegłego - oznacza wzrost o 4,25 %;
- krajowe zużycie energii elektrycznej wyniosło 83 525 GWh i w relacji do analogicznego okresu roku ubiegłego – było wyższe o 2,42 %.

Ceny energii elektrycznej są wypadkową cen węgla, uprawnień do emisji CO₂, zdolności transgranicznych oraz zapotrzebowania.

W I półroczu 2017 roku całkowity wolumen wszystkich transakcji zawartych na rynku SPOT i rynku terminowym dla energii elektrycznej wyniósł 46 893 637 MWh, co w relacji do analogicznego okresu roku ubiegłego - oznacza spadek o około 30%.

Miesięczny kurs BASE energii elektrycznej - na rynkach prowadzonych przez Towarową Giełdę Energii (TGE) - liczony jako średnia ważona wolumenem ze wszystkich transakcji zawartych na RDN, wyniósł w czerwcu 2017 roku 154,05 PLN/MWh i był niższy o 0,10 PLN (o 0,06%) w skali m/m.

Średnia cena energii elektrycznej w I półroczu 2017 roku na rynku SPOT ukształtowała się na poziomie 152,61 PLN/MWh i była niższa o ok. 9% w porównaniu z I półroczem 2016 roku.

Ceny i stawki opłat za usługi przesyłowe energii elektrycznej obowiązujące spółkę Grupa Azoty Zakłady Azotowe „Puławy” S.A. określone są w Taryfie dla energii elektrycznej PSE S.A. zatwierdzonej przez Prezesa Urzędu Regulacji Energetyki na dany rok kalendarzowy.

W Grupie Azoty Zakłady Azotowe „Puławy” S.A. w I półroczu 2017 roku:

- zakupy energii elektrycznej od głównych dostawców realizowane były w oparciu o umowy roczne zawarte na 2017 rok; Spółka zawierała Porozumienia Transakcyjne Krótkoterminowe oraz uzupełniała/optimalizowała portfel zakupu na rynku SPOT lub/i w transakcjach krótkoterminowych;
- ceny i stawki opłat za usługi przesyłowe określone były w Taryfie dla energii elektrycznej PSE S.A. zatwierdzonej przez Prezesa Urzędu Regulacji Energetyki na 2017 rok.

W raportowanym okresie w ramach postępowania przetargowego, Grupa Azoty Zakłady Azotowe „Puławy” S.A. dla części swojego zapotrzebowania na energię elektryczną wybrała dostawcę energii elektrycznej na 2018 i 2019 rok.

Grupa Azoty Zakłady Azotowe „Puławy” S.A. przygotowuje się do wdrożenia Systemu Zarządzania Energią ISO 50001.

Benzen

W I półroczu 2017 roku rynek benzenu kształtowany był przez wahania cen ropy naftowej, osłabienie popytu w segmencie produkcji styrenu oraz pracami remontowymi prowadzonymi na azjatyckich instalacjach pochodnych benzenu.

W relacji do II półroczu 2016 roku ceny benzenu:

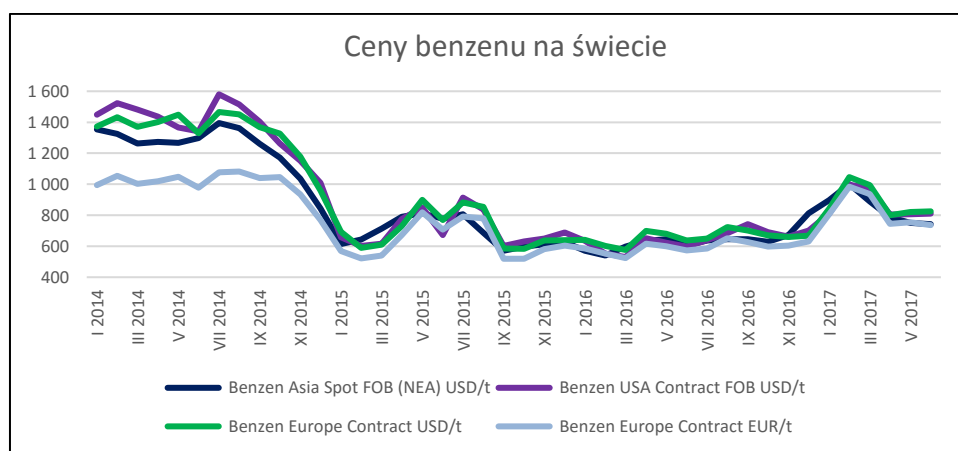
- w Azji wzrosły o 171 USD/tona, tj. 25,4 % (ceny SPOT 710 - 1040 USD/tona);

- w Europie wzrosły o 209 USD/tona, tj. 30,8 % (ceny kontraktowe 800 - 1045 USD/tona), dla euro podwyżka cen benzenu wyniosła 211 EUR/tona, tj. 34,3% (ceny kontraktowe 737 - 983 EUR/tona);
- w USA ceny wzrosły o 180 USD/tona, tj. 26,2 % (ceny kontraktowe 796 - 999 USD/tona).

W relacji do I półrocza 2017 roku ceny benzenu:

- w Azji wzrosły o 246 USD/tona, tj. 41,1 %;
- w Europie wzrosły o 248 USD/tona, tj. 38,8 %, a dla euro o 253 EUR/tona, tj. 44,1%;
- w USA wzrosły o 269 USD/tona, tj. 45%.

W ciągu najbliższych kilku miesięcy cena benzenu może spadać. Oczekuje się wzrostu popytu na benzen w Chinach do poziomu 2 mln ton w 2017 roku, głównie dzięki uruchamianiu nowych zdolności kaprolaktamu i styrenu. Remonty prowadzone na azjatyckich instalacjach pochodnych benzenu spowodowały wzrost stanów magazynowych szczególnie na rynku chińskim, co wpłynie na ograniczenie importu benzenu w II półroczu 2017 roku.



źródło: PCI Nylon Consulting Group

Zaopatrzenie Grupy Azoty Zakłady Azotowe „Puławy” S.A. w benzen (surowiec do produkcji kaprolaktamu) realizowane jest w oparciu o długoterminowe umowy ramowe. Realizacja dostaw benzenu odbywa się głównie z wykorzystaniem własnego taboru kolejowego.

Siarka i kwas siarkowy

Średnia cena siarki w I półroczu 2017 roku w relacji do analogicznego okresu roku ubiegłego była niższa o około 27%.

Zabezpieczenie potrzeb Grupy Azoty Zakłady Azotowe „Puławy” S.A. w siarkę realizowane jest poprzez dostawy siarki kopalnianej (z Grupy Kapitałowej Grupa Azoty) oraz petrochemicznej.

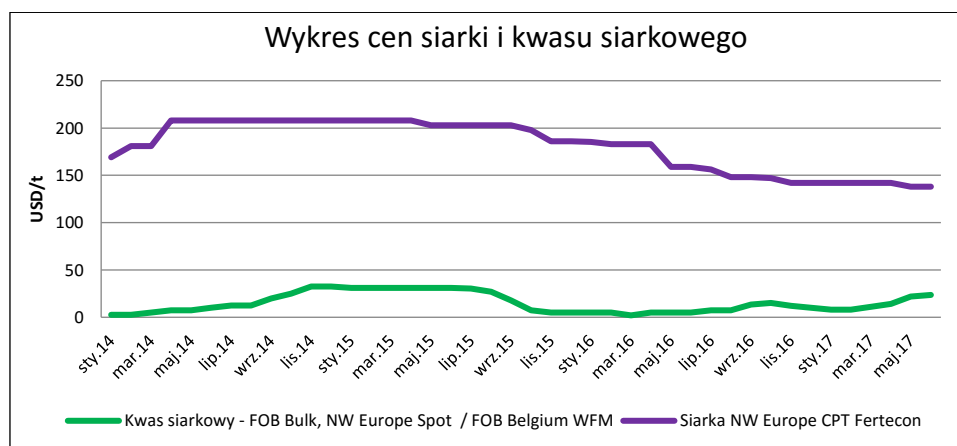
W I półroczu 2017 roku średnia cena siarki płynnej:

- w relacji do analogicznego okresu roku ubiegłego - jest niższa o około 20%,
- w relacji do II półrocza 2016 roku – jest niższa o około 4%.

W II półroczu 2017 roku przewiduje się utrzymanie cen siarki płynnej na niezmiennym poziomie.

W okresie I półrocza 2017 roku ceny kwasu siarkowego na rynkach światowych utrzymywały się na niskim poziomie i wynosiły wg notowań Fertecon średnio 14 USD/tona. Na niską cenę kwasu siarkowego wpływ miała nadwyżka podaży nad zapotrzebowaniem przemysłu nawozowego oraz przemysłu metali nieżelaznych (ługowanie).

Na rynku krajowym utrzymywał się stabilny poziom sprzedaży oraz cen kwasu siarkowego (175-220 zł/tona). Na rynku krajowym można się spodziewać dalszego utrzymania obecnego poziomu cenowego.



Fosforyty i kwas fosforowy

W I półroczu 2017 roku średnie ceny:

- fosforytów kształtowały się w przedziale 70-100 USD/tona (FOB Afryka) i w relacji do I półrocza 2016 roku były niższe o ponad 7%, a w relacji do poprzedniego półrocza – niższe o 4%;
- kwasu fosforowego kształtowały się w przedziale 630-790 USD/tona (FOB Afryka) i w relacji do I półrocza 2016 roku były niższe o 21 %, a w relacji do poprzedniego półrocza – niższe o 4%.

W II półroczu 2017 roku prognozuje się, że:

- ceny fosforytów będą na stabilnym poziomie; cena frachtu pomimo początkowych wzrostów wydaje się również stabilizować;
- ceny kwasu fosforowego wzrosną o około 4%, ze względu na zwiększony popyty na rynkach dużych odbiorców m.in. Indie, Chiny.

Kwas azotowy

W okresie I półrocza 2017 roku zakupy kwasu azotowego dokonywane były przede wszystkim na rynku krajowym.

Cena kwasu azotowego w I półroczu 2017 roku w relacji do I półrocza 2016 roku – była niższa o około 6% .

W II półroczu 2017 roku oczekiwane jest utrzymanie ceny kwasu azotowego na niezmiennym poziomie.

Wapno palone

Zakupy wapna palonego realizowane są na rynku krajowym.

W I półroczu 2017 roku średnia cena wapna palonego ukształtowała się na poziomie zbliżonym do I półrocza 2016 roku. Przewiduje się, że w II półroczu 2017 roku cena ta nie ulegnie zmianie.

Sól potasowa

Średnia cena soli potasowej w I półroczu 2017 roku:

- w relacji do analogicznego okresu roku ubiegłego - była niższa o 11%;
- w relacji do poprzedniego półrocza – była wyższa o 2%, ze względu na ożywienie popytu ze strony największych odbiorców na rynkach światowych.

W II półroczu 2017 roku przewiduje się wzrost cen soli potasowej o około 2%.

Węglan potasu

Cena węglanu potasu w I półroczu 2017 roku w relacji do analogicznego okresu roku ubiegłego pozostała na podobnym poziomie. Zakupy węglanu potasu realizowane są na rynku rosyjskim.

W II połowie 2017 roku nie przewiduje się wzrostu cen dla Grupy Kapitałowej Grupa Azoty Zakłady Azotowe „Puławy” S.A., gdyż kontrakt z dostawcą został zawarty na 2017 rok.

Tłuszcze zwierzęce

Średnia cena zakupu tłuszczu zwierzęcego uzyskiwana przez Grupę Kapitałową Grupa Azoty Zakłady Azotowe „Puławy” S.A. w I półroczu 2017 roku w relacji do analogicznego okresu roku ubiegłego była wyższa o ponad 11% z uwagi na zwiększający się popyt rynkowy na ten surowiec.

W II półroczu 2017 roku przewiduje się utrzymanie tej ceny na niezmiennym poziomie ze względu na działania w kierunku pozyskania surowca z Europy Wschodniej.

4.3. Świadczenia pochodzenia energii elektrycznej

W I półroczu 2017 roku w Grupie Azoty Zakłady Azotowe „Puławy” S.A. - zgodnie z obowiązującymi przepisami, w celu realizacji obowiązku za 2016 rok Prezes Urzędu Regulacji Energetyki umorzył:

- świadectwa pochodzenia efektywności energetycznej,
- świadectwa pochodzenia z kogeneracji (certyfikaty czerwone PMEC, certyfikaty żółte PMGM, certyfikaty fioletowe PMMET),
- świadectwa pochodzenia z odnawialnych źródeł energii i biogazu rolniczego.

Grupa Azoty Zakłady Azotowe „Puławy” S.A. w 2017 roku (podobnie jak w 2016 roku) jest uprawniona do zakupu i umorzenia zielonych certyfikatów dla 15% energii zużytej na potrzeby własne w relacji do określonego ustawą obowiązku.

Ceny Praw Majątkowych PMOZE w I półroczu 2017 roku były dużo niższe niż w roku poprzednim. Ceny spadały systematycznie w kolejnych miesiącach by wraz z końcem czerwca 2017 roku osiągnąć rekordowo niski poziom: 24,38 PLN/MWh.

W okresie sprawozdawczym przyznano Grupie Azoty Zakłady Azotowe „Puławy” S.A. świadectwa pochodzenia z kogeneracji PMEC za 2016 rok w ilości 260 499,255 MWh. Niezbędne prawa majątkowe Spółka uzupełniała zakupami według cen rynkowych.

Realizując przepisy ustawy „Prawo energetyczne” Prezes URE ustalił jednostkowe opłaty zastępcze oznaczone symbolami Ozg, Ozk i Ozm.

Opłaty, o których mowa w art. 9a ust. 10 tej ustawy, obowiązujące w 2018 r. wynoszą:

- Ozg = 115,00 [zł/MWh], tj. 67,77% średniej ceny sprzedaży energii elektrycznej na rynku konkurencyjnym;

- Ozk = 9,00 [zł/MWh], tj. 5,30% średniej ceny sprzedaży energii elektrycznej na rynku konkurencyjnym;
- Ozm = 56,00 [zł/MWh], tj. 33,00% średniej ceny sprzedaży energii elektrycznej na rynku konkurencyjnym.

Zakłady Azotowe Chorzów S.A. w I półroczu 2017 roku zobowiązane były do zakupu 15,4% zielonych certyfikatów liczonych od wartości sprzedanej energii.

W pozostałych spółkach Grupy Kapitałowej Grupa Azoty Zakłady Azotowe „Puławy” S.A. w I półroczu 2017 roku nie było obowiązku obrotu świadectwami pochodzenia energii elektrycznej.

4.4. Uprawnienia do emisji gazów cieplarnianych

W I półroczu 2017 roku sytuacja na rynku EU ETS była stabilna zarówno pod względem kształtowania się cen uprawnień do emisji CO₂ jak i wydarzeń politycznych. Kontynuowane były prace nad zmianami dyrektywy EU ETS dotyczące kolejnego okresu rozliczeniowego EU ETS (2021-2030).

W lutym 2017 roku na posiedzeniu plenarnym Parlamentu Europejskiego przyjęty został pakiet reform systemu EU ETS w ramach zmian dyrektywy EU ETS.

W kwietniu 2017 roku odbyło się pierwsze spotkanie w ramach trilogu, tj. spotkanie pomiędzy przedstawicielami Komisji Europejskiej, Rady oraz Parlamentu Europejskiego dotyczące reformy Dyrektywy ETS. Spotkanie miało na celu ustalenie toku prac oraz zaprezentowanie najważniejszych postulatów poszczególnych stron w kwestii reformy systemu ETS. Prace nad nową dyrektywą przedłużają się i najprawdopodobniej mogą zakończyć się dopiero we wrześniu.

Dyrektywa ma olbrzymie znaczenie dla polskiej energetyki, bo ma doprowadzić do podniesienia cen uprawnień do emisji CO₂, które obecnie oscylują wokół 5 EUR.

W lutym 2017 roku rozpoczęła się dystrybucja bezpłatnych uprawnień do emisji dla europejskich przedsiębiorstw będących uczestnikami systemu EU ETS.

W Grupie Kapitałowej Grupa Azoty Zakłady Azotowe „Puławy” S.A. obowiązkiem posiadania i umarzania praw do emisji CO₂ objęta jest Jednostka Dominująca.

Grupa Azoty Zakłady Azotowe „Puławy” S.A. w I półroczu 2017 roku :

- otrzymała bezpłatne uprawnienia do emisji CO₂ przysługujące za 2017 rok (w dniach 25 - 28 lutego 2017 roku);
- w kwietniu 2017 roku otrzymała 120 240 EUA (Mg) bezpłatnych uprawnień do emisji CO₂ na rachunek Elektrociepłowni w ramach derogacji (art. 10c Dyrektywy ETS) za rok 2016 oraz dokonała umorzenia uprawnień do emisji CO₂ za rok 2016 w ilości 3 657 354 EUA.

Średnia cena uprawnień EUA w I półroczu 2017 roku w bieżących notowaniach typu SPOT wyniosła 4,99 EUR i w relacji do poprzedniego półrocza była wyższa o 0,81%.

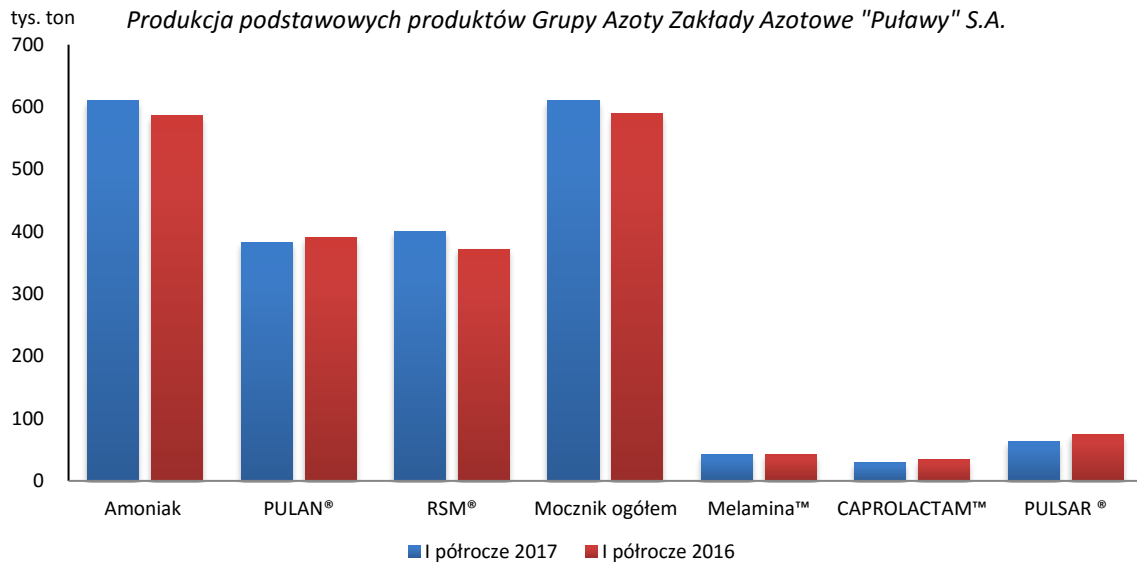
4.5. Produkcja w Grupie Kapitałowej Grupa Azoty Zakłady Azotowe „Puławy” S.A.

W okresie od 1 stycznia 2017 roku do 30 czerwca 2017 roku w Grupie Kapitałowej Grupie Azoty Zakłady Azotowe „Puławy” S.A. poziom produkcji głównych instalacji był skorelowany z prowadzoną polityką handlową oraz uwarunkowaniami rynkowymi.

Dynamika produkcji głównych produktów		
Nazwa Spółki	Produkt	01.01.2017-30.06.2017 vs.
		01.01.2016-30.06.2016
Grupa Azoty Zakłady Azotowe „Puławy” S.A.	• amoniak	104,00%
	• nawozy azotowe w przeliczeniu na czysty składnik „N”	97,00%
	• kaprolaktam	85,00%
	• melamina	99,00%
	• nadtlenek wodoru	104,00%
	• NOXy® (dawne AdBlue®)	124,00%
GZNF „Fosfory” Sp. z o.o.	• nawozy fosforowe CSP *) w przeliczeniu na P ₂ O ₅	110,10%
	• nawozy wieloskładnikowe w przeliczeniu na N	80,82%
	• nawozy wieloskładnikowe w przeliczeniu na P ₂ O ₅	84,45%
	• nawozy wieloskładnikowe w przeliczeniu na K ₂ O	84,68%
	• kwas siarkowy w przeliczeniu na 100 % stężenie	122,65%
	• wodorosiarczyn sodu	97,55%
Zakłady Azotowe Chorzów S.A.	• roztwór saletry wapniowej	194,28%
	• saletra potasowa	102,93%
	• stearyna płynna i płatkowana	115,54%

*) CSP - nawozy jednoskładnikowe, superfosfaty

Spadek produkcji kaprolaktamu o 15 % w I półroczu 2017 roku w relacji do I półrocza 2016 roku wynika z przeprowadzonego w maju 2017 roku remontu średniego instalacji (w 2016 roku remont średni przeprowadzono w lipcu).



4.6. Komentarz segmentowy

Grupa Kapitałowa Grupa Azoty Zakłady Azotowe „Puławy” S.A. prowadzi działalność gospodarczą w ramach Segmentów: Agro, Chemia, Energetyka oraz Pozostała Działalność.

Przychody zewnętrzne

A. Grupa Azoty Zakłady Azotowe „Puławy” S.A. według Segmentów (w tys. zł)

Wyszczególnienie	01.01.2017-30.06.2017		01.01.2016-30.06.2016*		Zmiana
	Wartość	Struktura	Wartość	Struktura	
1	2	3	4	5	6=(2-4)/4
AGRO	892 569	56,4%	956 460	62,5%	-6,7%
CHEMIA	633 531	40,0%	517 813	33,8%	22,3%
ENERGETYKA	43 484	2,8%	49 092	3,2%	-11,4%
POZOSTAŁA DZIAŁALNOŚĆ	12 873	0,8%	8 156	0,5%	57,8%
Ogółem przychody ze sprzedaży	1 582 457	100,0%	1 531 521	100,0%	3,3%

* dane po przekształceniach

B. Grupa Kapitałowa Grupa Azoty Zakłady Azotowe „Puławy” S.A. (tys. zł)

Wyszczególnienie	01.01.2017-30.06.2017		01.01.2016-30.06.2016*		Zmiana
	Wartość	Struktura	Wartość	Struktura	
1	2	3	4	5	6=(2-4)/4
AGRO	1 052 359	58,8%	1 130 000	64,2%	-6,9%
CHEMIA	661 200	36,9%	543 282	30,9%	21,7%
ENERGETYKA	45 115	2,5%	50 757	2,9%	-11,1%
POZOSTAŁA DZIAŁALNOŚĆ	32 313	1,8%	35 365	2,0%	-8,6%
Ogółem przychody ze sprzedaży	1 790 987	100,0%	1 759 404	100,0%	1,8%

* dane po przekształceniach

W okresie od 1 stycznia do 30 czerwca 2017 roku:

- w Grupie Azoty Zakłady Azotowe „Puławy” S.A. w strukturze zewnętrznych przychodów największy udział 56,4% stanowią przychody zewnętrzne Segmentu Agro, które w relacji do analogicznego okresu roku ubiegłego spadły o 6,1 punktu procentowego. Udział przychodów zewnętrznych Segmentu Chemia wyniósł 40,0% i w relacji do analogicznego okresu roku poprzedniego był wyższy o 6,2 punktu procentowego;
- w Grupie Kapitałowej Grupa Azoty Zakłady Azotowe „Puławy” S.A. w strukturze zewnętrznych przychodów największy udział 58,8% stanowią przychody zewnętrzne Segmentu Agro, które w relacji do analogicznego okresu roku ubiegłego spadły o 5,4 punktu procentowego. Udział przychodów zewnętrznych Segmentu Chemia wyniósł 36,9% i w relacji do analogicznego okresu roku poprzedniego był wyższy o 6,0 punktów procentowych.

Segment Agro

W okresie od 1 stycznia 2017 roku do 30 czerwca 2017 roku Segment Agro osiągnął wynik operacyjny (uwzględniający transakcje między segmentami):

- w Grupie Azoty Zakłady Azotowe „Puławy” S.A. – w wysokości 171,6 mln zł, wobec 247,7 mln zł w okresie porównywalnym roku ubiegłego;
- w Grupie Kapitałowej Grupa Azoty Zakłady Azotowe „Puławy” S.A. – w wysokości 162,1 mln zł, wobec 246,7 mln zł w okresie od porównywalnym roku ubiegłego.

Głównymi produktami handlowymi Segmentu Agro są:

- wytwarzane w Grupie Azoty Zakłady Azotowe „Puławy” S.A. nawozy azotowe („N”): PULAN® (saletra amonowa), PULREA® i PULGRAN® (mocznik), RSM® i RSM®S (roztwór saletrano-mocznikowy), nawozy z siarką: PULSAR® (siarczan amonu), PULASKA® (roztwór nawozu azotowego z siarką);
- wytwarzane w pozostałych spółkach Grupy Kapitałowej Grupa Azoty Zakłady Azotowe „Puławy” S.A.: saletra potasowa nawozowa i saletra wapniowa nawozowa, nawozy fosforowe („P”) i mieszanki („NP”, „NK”, „PK”, „NPK”), w tym: amofoski, agrafoski, amofosmagi i Holist®.

Pozostałe produkty handlowe Segmentu Agro obejmują:

- wytwarzane dodatkowo w Grupie Azoty Zakłady Azotowe „Puławy” S.A. inne produkty: LIKAM® (woda amoniakalna), amoniak, wodór, kwas azotowy, powietrze pomiarowe, dwutlenek węgla, COOLANT® (suchy lód);
- wytwarzane w pozostałych spółkach Grupy Kapitałowej Grupa Azoty Zakłady Azotowe „Puławy” S.A. mieszanki nawozowe (na życzenie klienta, zgodnie z jego specyfikacją), a także kwalifikowany materiał siewny.

W Segmentie Agro realizowana jest również sprzedaż towarów (nawozy, pasze, zboża i środki ochrony roślin) i materiałów oraz sprzedaż usług własnych.

Przychody zewnętrzne Segmentu Agro według grup produktowych

A. Grupa Azoty Zakłady Azotowe „Puławy” S.A. (w tys. zł)

Wyszczególnienie	01.01.2017-30.06.2017		01.01.2016-30.06.2016*		Dynamika
	Wartość	Struktura	Wartość	Struktura	
1	2	3	4	5	6=2/4
Główne produkty handlowe	831 032	93,1%	902 623	94,4%	92,1%
Pozostałe produkty handlowe	40 117	4,5%	33 390	3,5%	120,1%
Inne przychody Segmentu	21 420	2,4%	20 447	2,1%	104,8%
Razem	892 569	100,0%	956 460	100,0%	93,3%

* dane po przekształceniach

B. Grupa Kapitałowa Grupa Azoty Zakłady Azotowe „Puławy” S.A. (w tys. zł)

Wyszczególnienie	01.01.2017-30.06.2017		01.01.2016-30.06.2016*		Dynamika
	Wartość	Struktura	Wartość	Struktura	
1	2	3	4	5	6=2/4
Główne produkty handlowe	930 929	88,5%	1 020 112	90,3%	91,3%
Pozostałe produkty handlowe	41 019	3,9%	36 389	3,2%	112,7%
Inne przychody Segmentu	80 411	7,6%	73 499	6,5%	109,4%
Razem	1 052 359	100,0%	1 130 000	100,0%	93,1%

* dane po przekształceniach

Udział eksportu w grupach produktowych Segmentu Agro

A. Grupa Azoty Zakłady Azotowe „Puławy” S.A.

Wyszczególnienie	Udział eksportu	
	01.01.2017-30.06.2017	01.01.2016-30.06.2016*
Główne produkty handlowe	28,0%	26,9%
Pozostałe produkty handlowe	12,2%	5,6%
Inne przychody Segmentu	6,0%	13,1%
Przychody ogółem segmentu	26,8%	25,9%

* wg danych po przekształceniach

B. Grupa Kapitałowa Grupa Azoty Zakłady Azotowe „Puławy” S.A.

Wyszczególnienie	Udział eksportu	
	01.01.2017-30.06.2017	01.01.2016-30.06.2016*
Główne produkty handlowe	25,2%	24,1%
Pozostałe produkty handlowe	11,9%	5,2%
Inne przychody Segmentu	4,2%	4,8%
Przychody ogółem segmentu	23,1%	22,3%

* wg danych po przekształceniach

W okresie od 1 stycznia 2017 roku do 30 czerwca 2017 roku zewnętrzne przychody ze sprzedaży Segmentu Agro:

- w Grupie Azoty Zakłady Azotowe „Puławy” S.A. – wyniosły 892,6 mln zł i w relacji do analogicznego okresu roku poprzedniego były niższe o 63,9 mln zł (o 6,7%), w tym odnotowano następujące zmiany:
 - wzrost przychodów w grupie „pozostałe produkty handlowe” o 6,7 mln zł (większe ceny i wolumeny amoniaku oraz większe ceny lub wolumeny pozostałych produktów);
 - wzrost przychodów w grupie „inne przychody Segmentu” o 1,0 mln zł;
 - spadek przychodów w grupie „główne produkty handlowe” o 71,6 mln zł (za sprawą niższych cen i wolumenów większości nawozów azotowych).
- w Grupie Kapitałowej Grupa Azoty Zakłady Azotowe „Puławy” S.A. – wyniosły 1 052,4 mln zł i w relacji do analogicznego okresu roku poprzedniego były niższe o 77,6 mln zł (o 6,9%), w tym odnotowano następujące zmiany:
 - wzrost przychodów w grupie „inne przychody Segmentu” o 6,9 mln zł (głównie wyższe przychody ze sprzedaży towarów: zbóż, środków ochrony roślin);
 - wzrost przychodów w grupie „pozostałe produkty handlowe” o 4,6 mln zł (głównie wyższe ceny i większe wolumeny amoniaku);
 - spadek przychodów w grupie „główne produkty handlowe” o 89,2 mln zł (za sprawą niższych cen i wolumenów sprzedaży większości nawozów).

Koszty wytworzenia sprzedanych produktów oraz wartość sprzedanych towarów i materiałów w sprzedaży zewnętrznej Segmentu Agro:

- w Grupie Azoty Zakłady Azotowe „Puławy” S.A. – wyniosły 593,1 mln zł i w relacji do analogicznego okresu roku poprzedniego były wyższe o 27,3 mln zł (o 4,8%);
- w Grupie Kapitałowej Grupa Azoty Zakłady Azotowe „Puławy” S.A. – wyniosły 735,7 mln zł i w relacji do analogicznego okresu roku poprzedniego były wyższe o 19,2 mln zł (o 2,7%).

Koszty sprzedaży Segmentu Agro

- w Grupie Azoty Zakłady Azotowe „Puławy” S.A. – wyniosły 101,7 mln zł i w relacji do analogicznego okresu roku poprzedniego były niższe o 4,1 mln zł (o 3,8%);
- w Grupie Kapitałowej Grupa Azoty Zakłady Azotowe „Puławy” S.A. – wyniosły 116,5 mln zł i w relacji do analogicznego okresu roku poprzedniego były niższe o 1,7 mln zł (o 1,4%).

Zysk Segmentu Agro na sprzedaży zewnętrznej:

- w Grupie Azoty Zakłady Azotowe „Puławy” S.A. – wyniósł 197,8 mln zł i w relacji do analogicznego okresu roku poprzedniego był niższy o 87,1 mln zł (o 30,6%);
- w Grupie Kapitałowej Grupa Azoty Zakłady Azotowe „Puławy” S.A. – wyniósł 200,1 mln zł i w relacji do analogicznego okresu roku poprzedniego był niższy o 95,2 mln zł (o 32,2%).

Segment Chemia

W okresie od 1 stycznia 2017 roku do 30 czerwca 2017 roku Segment Chemia osiągnął wynik operacyjny (uwzględniający transakcje między segmentami):

- w Grupie Azoty Zakłady Azotowe „Puławy” S.A. – w wysokości 143,1 mln zł, wobec 112,0 mln zł w okresie porównywalnym;
- w Grupie Kapitałowej Grupa Azoty Zakłady Azotowe „Puławy” S.A. – w wysokości 125,6 mln zł, wobec 105,4 mln zł w okresie od porównywalnym.

Głównymi produktami handlowymi Segmentu Chemia są:

- wytwarzane w Grupie Azoty Zakłady Azotowe „Puławy” S.A.: kaprolaktam (ciekły i płatkowany), melamina, PULREA® (mocznik), PULNOX® (roztwory mocznika), nadtlenuk wodoru oraz NOXY®;
- wytwarzane w pozostałych spółkach Grupy Kapitałowej Grupa Azoty Zakłady Azotowe „Puławy” S.A.: kwas siarkowy, wodorosiarczyn sodu, saletra potasowa techniczna i spożywcza, azotan wapnia, produkty z przerobu kwasów tłuszczowych.

Pozostałe produkty handlowe Segmentu Chemia obejmują inne produkty wytwarzane dodatkowo na podstawowych instalacjach Segmentu.

W Segmentie Chemia realizowana jest również sprzedaż towarów i materiałów oraz sprzedaż usług własnych.

Przychody zewnętrzne Segmentu Chemia według grup produktowych

A. Grupa Azoty Zakłady Azotowe „Puławy” S.A. (w tys. zł)

Wyszczególnienie	01.01.2017-30.06.2017		01.01.2016-30.06.2016*		Dynamika
	Wartość	Struktura	Wartość	Struktura	
1	2	3	4	5	6=2/4
Główne produkty handlowe	632 587	99,9%	516 699	99,8%	122,4%
Pozostałe produkty handlowe	944	0,1%	1 114	0,2%	84,7%
Inne przychody Segmentu	0	0,0%	0	0,0%	0
Razem	633 531	100,0%	517 813	100,0%	122,3%

* dane po przekształceniach

B. Grupa Kapitałowa Grupa Azoty Zakłady Azotowe „Puławy” S.A. (w tys. zł)

Wyszczególnienie	01.01.2017-30.06.2017		01.01.2016-30.06.2016*		Dynamika
	Wartość	Struktura	Wartość	Struktura	
1	2	3	4	5	6=2/4
Główne produkty handlowe	658 605	99,6%	540 229	99,4%	121,9%
Pozostałe produkty handlowe	965	0,1%	1 168	0,2%	82,6%
Inne przychody Segmentu	1 630	0,3%	1 885	0,4%	86,5%
Razem	661 200	100,0%	543 282	100,0%	121,7%

* dane po przekształceniach

Udział eksportu w grupach produktowych Segmentu Chemia

A. Grupa Azoty Zakłady Azotowe „Puławy” S.A.

Wyszczególnienie	Udział eksportu	
	01.01.2017-30.06.2017	01.01.2016-30.06.2016*
Główne produkty handlowe	65,4%	63,9%
Pozostałe produkty handlowe	0,0%	0,0%
Inne przychody Segmentu	0,0%	0,0%
Przychody ogółem segmentu	65,3%	63,8%

* wg danych po przekształceniach

B. Grupa Kapitałowa Grupa Azoty Zakłady Azotowe „Puławy” S.A.

Wyszczególnienie	Udział eksportu	
	01.01.2017-30.06.2017	01.01.2016-30.06.2016*
Główne produkty handlowe	63,9%	62,6%
Pozostałe produkty handlowe	0,0%	0,0%
Inne przychody Segmentu	45,5%	45,6%
Przychody ogółem segmentu	63,8%	62,4%

* wg danych po przekształceniach

W okresie od 1 stycznia 2017 roku do 30 czerwca 2017 roku zewnętrzne przychody ze sprzedaży Segmentu Chemia:

- w Grupie Azoty Zakłady Azotowe „Puławy” S.A. – wyniosły 633,5 mln zł i w relacji do analogicznego okresu roku poprzedniego były wyższe o 115,7 mln zł (o 22,3%), w tym odnotowano następujące zmiany:
 - wzrost przychodów w grupie „główne produkty handlowe” o 115,9 mln zł (głównie z tytułu wyższych cen sprzedaży kaprolaktamu oraz wyższych wolumenów sprzedaży mocznika);
 - spadek przychodów w grupie „pozostałe produkty handlowe” o 0,2 mln zł;
- w Grupie Kapitałowej Grupa Azoty Zakłady Azotowe „Puławy” S.A. - wyniosły 661,2 mln zł i w relacji do analogicznego okresu roku poprzedniego były wyższe o 117,9 mln zł (o 21,7%), w tym odnotowano następujące zmiany:
 - wzrost przychodów w grupie „główne produkty handlowe” o 118,4 mln zł (głównie z tytułu wyższych cen sprzedaży kaprolaktamu oraz wyższych wolumenów sprzedaży mocznika);
 - spadek przychodów w grupie „pozostałe produkty handlowe” o 0,2 mln zł;
 - spadek przychodów w grupie „inne przychody Segmentu” o 0,3 mln zł.

Koszty wytworzenia sprzedanych produktów oraz wartość sprzedanych towarów i materiałów w sprzedaży zewnętrznej Segmentu Chemia:

- w Grupie Azoty Zakłady Azotowe „Puławy” S.A. – wyniosły 489,5 mln zł i w relacji do analogicznego okresu roku poprzedniego były wyższe o 72,6 mln zł (o 17,4%);
- w Grupie Kapitałowej Grupa Azoty Zakłady Azotowe „Puławy” S.A. – wyniosły 514,7 mln zł i w relacji do analogicznego okresu roku poprzedniego były wyższe o 71,3 mln zł (o 16,1%).

Koszty sprzedaży Segmentu Chemia:

- w Grupie Azoty Zakłady Azotowe „Puławy” S.A. – wyniosły 24,9 mln zł i w relacji do analogicznego okresu roku poprzedniego były wyższe o 2,3 mln zł (o 10,2%);

- w Grupie Kapitałowej Grupa Azoty Zakłady Azotowe „Puławy” S.A. – wyniosły 27,5 mln zł i w relacji do analogicznego okresu roku poprzedniego były wyższe o 2,2 mln zł (o 8,5%).

Jednostkowy zysk Segmentu Chemia na sprzedaży zewnętrznej

- w Grupie Azoty Zakłady Azotowe „Puławy” S.A. – wyniósł 119,1 mln zł i w relacji do analogicznego okresu roku poprzedniego był wyższy o 40,8 mln zł (o 52,2%);
- w Grupie Kapitałowej Grupa Azoty Zakłady Azotowe „Puławy” S.A. – wyniósł 119,0 mln zł i w relacji do analogicznego okresu roku poprzedniego był wyższy o 44,4 mln zł (o 59,6%).

Segment Energetyka

W okresie od 1 stycznia 2017 roku do 30 czerwca 2017 roku Segment Energetyka osiągnął wynik operacyjny (uwzględniający transakcje między segmentami):

- w Grupie Azoty Zakłady Azotowe „Puławy” S.A. – w wysokości (-)6,0 mln zł, wobec (-)4,9 mln zł w okresie porównywalnym 2016 roku;
- w Grupie Kapitałowej Grupa Azoty Zakłady Azotowe „Puławy” S.A. - w wysokości (-)15,8 mln zł, wobec (-)4,6 mln zł w okresie porównywalnym 2016 roku.

Głównymi produktami handlowymi Segmentu Energetyka są: energia cieplna i nośnik ciepła. Pozostałe produkty stanowią usługi dystrybucji mediów (energii elektrycznej i wody pitnej).

W Segmencie tym realizowana jest również sprzedaż towarów i materiałów (energia elektryczna, gaz ziemny) oraz sprzedaż innych usług segmentu.

Przychody zewnętrzne Segmentu Energetyka według grup produktowych

A. Grupa Azoty Zakłady Azotowe „Puławy” S.A. (w tys. zł)

Wyszczególnienie	01.01.2017-30.06.2017		01.01.2016-30.06.2016*		Dynamika
	Wartość	Struktura	Wartość	Struktura	
1	2	3	4	5	6=2/4
Główne produkty handlowe	14 247	32,8%	13 516	27,5%	105,4%
Pozostałe produkty handlowe	752	1,7%	1 063	2,2%	70,7%
Inne przychody Segmentu	28 485	65,5%	34 513	70,3%	82,5%
Razem	43 484	100,0%	49 092	100,0%	88,6%

* dane po przekształceniach

B. Grupa Kapitałowa Grupa Azoty Zakłady Azotowe „Puławy” S.A. (w tys. zł)

Wyszczególnienie	01.01.2017-30.06.2017		01.01.2016-30.06.2016*		Dynamika
	Wartość	Struktura	Wartość	Struktura	
1	2	3	4	5	6=2/4
Główne produkty handlowe	14 676	32,5%	13 919	27,4%	105,4%
Pozostałe produkty handlowe	752	1,7%	1 063	2,1%	70,7%
Inne przychody Segmentu	29 687	65,8%	35 775	70,5%	83,0%
Razem	45 115	100,0%	50 757	100,0%	88,9%

* dane po przekształceniach

W okresie od 1 stycznia do 30 czerwca 2017 roku zewnętrzne przychody ze sprzedaży Segmentu Energetyka:

- w Grupie Azoty Zakłady Azotowe „Puławy” S.A. – wyniosły 43,5 mln zł i w relacji do analogicznego okresu roku poprzedniego były niższe o 5,6 mln zł (o 11,4%), w tym odnotowano spadek przychodów w grupie „inne przychody Segmentu” o 6,0 mln zł (głównie mniejszy wolumen sprzedaży towarów: gazu ziemnego, energii elektrycznej i praw majątkowych energii elektrycznej z kogeneracji);
- w Grupie Kapitałowej Grupa Azoty Zakłady Azotowe „Puławy” S.A. – wyniosły 45,1 mln zł i w relacji do analogicznego okresu roku poprzedniego były niższe o 5,6 mln zł (o 11,1%), w tym odnotowano spadek przychodów w grupie „inne przychody Segmentu” o 6,1 mln zł (głównie mniejszy wolumen sprzedaży towarów: gazu ziemnego, energii elektrycznej i praw majątkowych energii elektrycznej z kogeneracji).

Koszty wytworzenia sprzedanych produktów oraz wartość sprzedanych towarów i materiałów w sprzedaży zewnętrznej Segmentu Energetyka:

- w Grupie Azoty Zakłady Azotowe „Puławy” S.A. – wyniosły 47,5 mln zł i w relacji do analogicznego okresu roku poprzedniego były niższe o 6,2 mln zł (o 11,6%);
- w Grupie Kapitałowej Grupa Azoty Zakłady Azotowe „Puławy” S.A. – wyniosły 48,7 mln zł i w relacji do analogicznego okresu roku poprzedniego były niższe o 6,2 mln zł (o 11,3%).

Wynik Segmentu Energetyka na sprzedaży zewnętrznej:

- w Grupie Azoty Zakłady Azotowe „Puławy” S.A. – wyniósł (-)4,0 mln zł i w relacji do analogicznego okresu roku poprzedniego był wyższy o 0,6 mln zł;
- w Grupie Kapitałowej Grupa Azoty Zakłady Azotowe „Puławy” S.A. – wyniósł (-)3,6 mln zł i w relacji do analogicznego okresu roku poprzedniego był wyższy o 0,5 mln zł.

Regulacje prawne w handlu produktami Segmentu Energetyka

W Grupie Azoty Zakłady Azotowe „Puławy” S.A. sprzedaż energii elektrycznej, gazu ziemnego, energii cieplnej, w tym: ich dystrybucja - oparte są głównie o ustawę Prawo Energetyczne i rozporządzenia wykonawcze.

Podstawowe regulacje prawne w okresie I półrocza 2017 roku nie były nowelizowane (za wyjątkiem taryf opłat).

Segment Pozostała Działalność

W okresie od 1 stycznia 2017 roku do 30 czerwca 2017 roku Segment Pozostała Działalność osiągnął wynik operacyjny (uwzględniający transakcje między segmentami):

- w Grupie Azoty Zakłady Azotowe „Puławy” S.A. – w wysokości (-)8,8 mln zł, wobec (-)9,0 mln zł w okresie porównywalnym 2016 roku;
- w Grupie Kapitałowej Grupa Azoty Zakłady Azotowe „Puławy” S.A. – w wysokości (-)11,1 mln zł, wobec (-)9,1 mln zł w okresie porównywalnym 2016 roku.

Do Segmentu Pozostała Działalność zakwalifikowano produkty handlowe: worki z folii, folia, worki śmieciowe oraz pozostałe materiały nie zakwalifikowane do innych segmentów.

Ponadto zakwalifikowano tu:

- sprzedaż usług z obszarów nie ujętych w segmentach Agro, Chemia i Energetyka;
- sprzedaż spółek REMZAP Sp. z o.o., PROZAP Sp. z o.o. i SCF Natural Sp. z o.o.

Przychody zewnętrzne Segmentu Pozostała Działalność według grup produktowych

A. Grupa Azoty Zakłady Azotowe „Puławy” S.A. (w tys. zł)

Wyszczególnienie	01.01.2017-30.06.2017		01.01.2016-30.06.2016*		Dynamika
	Wartość	Struktura	Wartość	Struktura	
1	2	3	4	5	6=2/4
Główne produkty handlowe	7 880	61,2%	3 205	39,3%	245,9%
Inne przychody Segmentu	4 993	38,8%	4 951	60,7%	100,8%
Razem	12 873	100,0%	8 156	100,0%	157,8%

* dane po przekształceniach

B. Grupa Kapitałowa Grupa Azoty Zakłady Azotowe „Puławy” S.A. (w tys. zł)

Wyszczególnienie	01.01.2017-30.06.2017		01.01.2016-30.06.2016*		Dynamika
	Wartość	Struktura	Wartość	Struktura	
1	2	3	4	5	6=2/4
Główne produkty handlowe	6 792	21,0%	2 392	6,8%	283,9%
Inne przychody Segmentu	25 521	79,0%	32 973	93,2%	77,4%
Razem	32 313	100,0%	35 365	100,0%	91,4%

* dane po przekształceniach

W okresie od 1 stycznia 2017 roku do 30 czerwca 2017 roku zewnętrzne przychody ze sprzedaży Segmentu Pozostała Działalność:

- w Grupie Azoty Zakłady Azotowe „Puławy” S.A. – wyniosły 12,9 mln zł i w relacji do analogicznego okresu roku poprzedniego były wyższe o 4,7 mln zł (o 57,8%), w tym odnotowano następujące zmiany:
 - wzrost przychodów w grupie „główne produkty handlowe” o 4,7 mln zł (głównie większe ilości i ceny sprzedaży folii);
- w Grupie Kapitałowej Grupa Azoty Zakłady Azotowe „Puławy” S.A. – wyniosły 32,3 mln zł i w relacji do analogicznego okresu roku poprzedniego były niższe o 3,1 mln zł (o 8,6%), w tym odnotowano następujące zmiany:
 - wzrost przychodów w grupie „główne produkty handlowe” o 4,4 mln zł (głównie większe ilości i ceny sprzedaży folii);
 - spadek przychodów w grupie „inne przychody Segmentu” o 7,5 mln (w tym zmiana wartości korekt konsolidacyjnych o kwotę (-)5,6 mln zł).

Koszty wytworzenia sprzedanych produktów oraz wartość sprzedanych towarów i materiałów w sprzedaży zewnętrznej Segmentu Pozostała Działalność:

- w Grupie Azoty Zakłady Azotowe „Puławy” S.A. – wyniosły 17,4 mln zł i w relacji do analogicznego okresu roku poprzedniego były wyższe o 4,3 mln zł (o 33,2%);
- w Grupie Kapitałowej Grupa Azoty Zakłady Azotowe „Puławy” S.A. – wyniosły 32,8 mln zł i w relacji do analogicznego okresu roku poprzedniego były wyższe o 0,3 mln zł (o 0,9%).

Koszty sprzedaży Segmentu Pozostała Działalność:

- w Grupie Azoty Zakłady Azotowe „Puławy” S.A. – wyniosły 0,1 mln zł i w relacji do analogicznego okresu roku poprzedniego były wyższe o 45,6%;
- w Grupie Kapitałowej Grupa Azoty Zakłady Azotowe „Puławy” S.A. – wyniosły 0,6 mln zł i w relacji do analogicznego okresu roku poprzedniego były wyższe o 0,4 mln zł (o 127,3%).

Jednostkowy wynik Segmentu Pozostała Działalność na sprzedaży zewnętrznej:

- w Grupie Azoty Zakłady Azotowe „Puławy” S.A. – wyniósł (-)4,6 mln zł i w relacji do analogicznego okresu roku poprzedniego był wyższy o 0,4 mln zł (o 7,0%);
- w Grupie Kapitałowej Grupa Azoty Zakłady Azotowe „Puławy” S.A. – wyniósł (-)1,2 mln zł i w relacji do analogicznego okresu roku poprzedniego był niższy o 3,7 mln zł.

4.7. Działalność inwestycyjna

W I półroczu 2017 roku:

- Grupa Azoty Zakłady Azotowe „Puławy” S.A. poniosła nakłady inwestycyjne w wysokości 125,2 mln zł. Realizowane projekty dotyczyły przede wszystkim budowy nowych instalacji, poprawy efektywności instalacji istniejących oraz dostosowania do przepisów ochrony środowiska. Prowadzono również przedsięwzięcia modernizacyjne mające na celu wymianę i modernizację urządzeń, decydujących o poprawie jakości produkowanych wyrobów, poprawie pewności ruchu instalacji produkcyjnych oraz poprawie warunków pracy i obsługi klienta;
- Grupa Kapitałowa Grupa Azoty Zakłady Azotowe „Puławy” S.A. poniosła skonsolidowane nakłady inwestycyjne w wysokości 126,8 mln zł. Realizowane projekty dotyczyły przede rozwoju biznesu, w tym m.in.: budowa nowych (rozbudowa/przebudowa istniejących) instalacji, poprawa efektywności.

Najważniejsze projekty inwestycyjne

Nazwa inwestycji	Budżet inwestycji (w tys. zł)	Poniesione nakłady (w tys. zł)	Poniesione nakłady w 1H 2017.*	Opis inwestycji	Planowany termin zakończenia
Jednostka Dominująca - Modernizacja instalacji kwasu azotowego oraz budowa nowych instalacji kwasu azotowego, neutralizacji i produkcji nowych nawozów na bazie kwasu azotowego	695 000	870,9	327,0	Zwiększenie efektywności produkcji kwasu azotowego oraz poprawa ekonomiki wytwarzanych na jego bazie nawozów. Nadwyżka kwasu azotowego będzie przetwarzana na nowej linii do produkcji specjalistycznych nawozów: saletry magnezowej, wapniowej i potasowej o wydajności 600 ton/dobę	2021
Jednostka Dominująca - Wytwórnia nawozów granulowanych na bazie saletry amonowej	385 000	80 966,6	29 038,0	Poprawa jakości nawozów. Głównym elementem planowanego kompleksu są dwie linie produkcyjne granulatów nawozowych na bazie wykorzystania stopu azotanu amonu jako surowca saletrzanego – saletra granulowana i saletrzak CAN	2020
Jednostka Dominująca - Wymiana turbozespołu TG-2	99 000	27 929,3	16 539,6	Zwiększenie sprawności wytwarzania energii elektrycznej i ciepła w skojarzeniu poprzez wymianę turbozespołu upustowo-kondensacyjnego TG-2 o mocy 30 MWe na nową jednostkę o mocy nominalnej 37 MWe w ramach modernizacji układu elektro-energetycznego	2017
Jednostka Dominująca - Modernizacja kotła parowego OP-215 nr 2 w celu redukcji emisji Nox	70 000	478,1	478,1	Konieczność przystosowania kotła do nowych norm emisji NOx oraz konieczność odtworzenia kotła, który wraz z kotłami nr 4 i 5 będzie stanowił podstawowe jednostki wytwórcze.	2018

Jednostka Dominująca - Zwiększenie wolumenu i optymalizacja produkcji ciekłego dwutlenku węgla w Zakładzie Amoniaku	35 300	257,8	211,4	Zagospodarowanie istniejącej nadwyżki surowego CO ₂ z przerobu gazu ziemnego, która będzie wykorzystana do produkcji dodatkowych ilości ciekłego dwutlenku węgla, przy jednoczesnym zwiększeniu zdolności magazynowania CO ₂ .	2018
Jednostka Dominująca - Zakup i zabudowa kompresora gazu syntezowego nr 7 – KS7	24 400	382,7	259,7	Zakup i zabudowa kompresora gazu syntezowego nr 7 pozwoli na zwiększenie zdolności produkcyjnych amoniaku oraz zwiększenie bezpieczeństwa procesowego.	2019
Jednostka Dominująca - Modernizacja sieci wody obiegowej w Zakładzie Amoniaku	24 100	2 142,6	2 142,4	Poprawa stanu technicznego sieci wody obiegowej, zapewnienie niezawodności zasilania wodą układów chłodzących oraz zapewnienie zasilania dla nowych instalacji Zakładu Amoniaku.	2020
GZNF „Fosfory” Sp. z o.o. - Modernizacja terminalu masowego towarów sypkich	5 000	326,0	326,0	Prowadzenie usług przeładunkowo – magazynowych m.in. saletrzaków i siarczanu amonu. Modernizacja istniejącego Magazynu Soli.	2017
GZNF „Fosfory” Sp. z o.o. - Modernizacja instalacji przeładunkowej ługu sodowego	3 000	0,0	0,0	Budowa punktu rozładowczego ługu sodowego w bezpośrednim sąsiedztwie zbiorników magazynowych ługu sodowego, co pozwoli na skrócenie tras magistralnych ługu w relacji stacja rozładowcza - magazyny oraz stacja rozładowcza – statek. Inwestycja umożliwi odciążenie torów kolejowych na terminalu przeładunkowym towarów sypkich. Obecnie trwają prace projektowe.	2017
GZNF „Fosfory” Sp. z o.o. - Wymiana wieży absorpcyjnej w ramach modernizacji instalacji kwasu siarkowego	4 500	0,0	0,0	Budowa wieży absorpcyjnej wraz ze zbiornikiem cyrkulacyjnym. W I połowie 2017 roku zakończono prace projektowe. Obecnie trwa wybór wykonawcy prac związanych z wymianą wieży absorpcyjnej.	2018
Elektrownia Puławy Sp. z o.o. - Budowa Elektrowni Puławy	1 125 000	9 499,0	640,0	W związku z decyzją o zamknięciu postępowania przetargowego na budowę bloku gazowo-parowego dla projektu Budowa Elektrowni Puławy konieczne jest opracowanie nowych założeń. Projekt zakładający realizację przedsięwzięcia w oparciu o dotychczasowe założenia nie będzie kontynuowany.	2020

*) Wartości bez korekt i wyłączeń konsolidacyjnych

W okresie od 1 stycznia 2017 roku do 30 czerwca 2017 roku:

- Gdańskie Zakłady Nawozów Fosforowych „Fosfory” Sp. z o.o. - poniosły nakłady inwestycyjne w kwocie 2,3 mln zł, które dotyczyły głównie projektów związanych z utrzymaniem biznesu oraz modernizacją istniejących instalacji;
- Zakłady Azotowe Chorzów S.A. - poniosły nakłady inwestycyjne w kwocie 0,3 mln zł - głównie na projekty związane z utrzymaniem biznesu oraz zakup dóbr gotowych;

- w spółce „AGROCHEM PUŁAWY” Sp. z o.o. - poniesiono nakłady inwestycyjne w wysokości 0,1 mln zł;
- spółka REMZAP Sp. z o.o. - poniosła nakłady inwestycyjne w wysokości ok. 0,3 mln zł - głównie na drobne projekty związane z utrzymaniem biznesu;
- w spółce PROZAP Sp. z o.o. - działalność inwestycyjna dotyczyła wyłącznie zakupów gotowych dóbr (zakupy środków trwałych oraz wartości niematerialnych i prawnych) i poniesione nakłady wyniosły 0,02 mln zł.

Decyzje organów statutowych Jednostki Dominującej

W I półroczu 2017 roku:

- Zarząd Grupy Azoty Zakłady Azotowe „Puławy” S.A. wyraził zgodę na realizację 21 projektów inwestycyjnych o łącznej wartości około 127,8 mln zł ;
- Rada Nadzorcza Grupy Azoty Zakłady Azotowe „Puławy” S.A. wyraziła zgodę na nabycie składników aktywów trwałych w ramach 9 projektów inwestycyjnych o łącznej wartości około 122,3 mln zł.

Wśród powyższych decyzji najistotniejsze dotyczyły projektu inwestycyjnego pt. „Modernizacja kotła parowego OP-215 nr 2 w celu redukcji emisji NOx” z budżetem w wysokości 70 mln zł i terminem zakończenia inwestycji w 2018 roku.

4.8. Badania i rozwój

Programy i projekty badawcze i rozwojowe Grupy Kapitałowej Grupa Azoty Zakłady Azotowe „Puławy” S.A. są ukierunkowane na tworzenie wartości dla interesariuszy.

W I półroczu 2017 roku zakres realizowanych prac badawczych i rozwojowych w Grupie Kapitałowej Grupa Azoty Zakłady Azotowe „Puławy” S.A. obejmował, przede wszystkim, opracowanie nowych i rozwój istniejących technologii oraz udoskonalanie wytwarzanych produktów.

Szczególny nacisk, w pracach badawczych i rozwojowych Grupa Kapitałowa Grupa Azoty Zakłady Azotowe „Puławy” S.A. kładzie na wykreowanie dodatkowej wartości, dzięki nowym produktom, możliwym do wprowadzenia na rynek, nowym własnościom aplikacyjnym dotychczas oferowanych wyrobów czy know-how dotyczących optymalnych, pod kątem efektywności, technik ich aplikacji. Część projektów realizowanych jest przez Grupę Azoty Zakłady Azotowe „Puławy” S.A. wspólnie ze spółkami zależnymi. Mają one na celu wykreowanie i maksymalizację efektów synergii w obszarach wspólnych aktywności.

Realizowane w okresie sprawozdawczym prace badawcze i rozwojowe, w znacznej mierze, stanowiły kontynuację lub rozwinięcie prac prowadzonych w ubiegłych okresach sprawozdawczych. W ramach realizacji projektów Grupa Azoty Zakłady Azotowe „Puławy” S.A. ubiega się w Narodowym Centrum Badań i Rozwoju o dofinansowanie w ramach programu sektorowego INNOCHEM II (działanie 1.2. Programu Operacyjnego Inteligentny Rozwój - „Sektorowe Programy B+R”) oraz dofinansowanie w ramach programu sektorowego BIOSTRATEG III.

4.9. Ochrona środowiska, działania proekologiczne, bezpieczeństwo techniczne

Grupa Azoty Zakłady Azotowe „Puławy” S.A.

W I półroczu 2017 roku w Grupie Azoty Zakłady Azotowe „Puławy” S.A. kontynuowano następujące przedsięwzięcia proekologiczne:

- budowa instalacji katalitycznego odazotowania spalin na kotle nr 2 – trwają prace koncepcyjne;

- realizacja zadania „Ograniczenie emisji lotnych związków organicznych” na Wydziale Opakowań – uzgadnianie warunków umowy z wykonawcą.

Grupa Azoty Zakłady Azotowe „Puławy” S.A. posiada niezbędne dla jej działalności certyfikaty, przeglądy, pozwolenia i decyzje środowiskowe.

GZNF „Fosfory” Sp. z o.o.

W I półroczu 2017 roku w GZNF „Fosfory” Sp. z o.o. kontynuowano odzysk fosforanów z odcieków ze składowiska fosfogipsu (wg technologii opracowanej w 2014 roku). Odzysk pozwala na przyspieszenie procesu rekultywacji składowiska, poprawia stan środowiska naturalnego oraz wpisuje się w strategię zrównoważonego rozwoju zmniejszając zużycie zasobów naturalnych wody oraz surowców fosforowych;

Spółka GZNF „Fosfory” Sp. z o.o. - posiada niezbędne dla jej działalności certyfikaty, przeglądy, pozwolenia i decyzje środowiskowe.

W I pierwszym półroczu 2017 roku:

- Zarząd GZNF „Fosfory” Sp. z o.o. podjął decyzję o wdrożeniu systemu zarządzania środowiskowego zgodnie z normą ISO 14001:2015 - w związku z realizacją BAT 1 z Decyzji Wykonawczej Komisji (UE) 2016/902 z dnia 30 maj 2016 roku ustanawiającej konkluzje dotyczące najlepszych dostępnych technik (BAT) w odniesieniu do wspólnych systemów oczyszczania ścieków/gazów odlotowych i zarządzania nimi w sektorze chemicznym zgodnie z dyrektywą Parlamentu Europejskiego i Rady 2010/75/UE;
- rozpoczęto prace nad wnioskiem o zmianę pozwolenia zintegrowanego w GZNF „Fosfory” Sp. z o.o. . Zmiana związana jest z opublikowaniem w Dzienniku Urzędowym Unii Europejskiej (L 152/23) w dniu 9 czerwca 2016 roku Decyzji Wykonawczej Komisji (UE) dotyczącej konkluzji BAT oraz związanym z tym wezwaniem z Urzędu Marszałkowskiego Województwa Pomorskiego pismem nr DROŚ-SO.7222.55.2016.EŻ z 07 grudnia 2016 roku. GZNF „Fosfory” Sp. z. o.o. zobowiązana jest do zmiany istniejącego pozwolenia zintegrowanego w zakresie BAT 4.

Zakłady Azotowe Chorzów S.A.

Zakłady Azotowe Chorzów S.A. - posiadają wszystkie wymagane decyzje i pozwolenia środowiskowe, za wyjątkiem pozwolenia wodnoprawnego na wprowadzanie do urządzeń kanalizacyjnych ścieków zawierających substancje szczególnie szkodliwe dla środowiska.

W I półroczu 2017 roku:

- w związku z podpisaniem (z końcem lutego 2017 roku) umowy Nr 1/CW/2017 o świadczenie wzajemnych usług z Gminą Siemianowice Śląskie w czerwcu 2017 roku Zakłady Azotowe Chorzów S.A. złożyły wniosek do Urzędu Marszałkowskiego o wydanie nowy pozwolenia wodnoprawnego na wprowadzanie substancji szczególnie szkodliwych do kanalizacji obcego podmiotu;
- w Zakładach Azotowych Chorzów S.A.nastąpiła zmiana kwalifikacji firmy z „Zakładu Zwiększonego Ryzyka powstania poważnej awarii przemysłowej” na „Zakład Dużego Ryzyka powstania poważnej awarii przemysłowej”. Jest to związane z tym, że z końcem 2016 roku dostawcy zmienili kartę charakterystyki kwasu azotowego kwalifikując go, jako substancję Acute Tox H 331, co - zgodnie z Rozporządzeniem Ministra Rozwoju z dnia 29 stycznia 2016 roku w sprawie rodzajów i ilości znajdujących się w zakładzie substancji niebezpiecznych - decyduje o zaliczeniu Zakładów Azotowych Chorzów S.A. do zakładu o zwiększonym ryzyku

wystąpienia poważnej awarii przemysłowej (Dz. U. 2016 poz. 138) i kwalifikuje go do kategorii H2.

- Zakłady Azotowe Chorzów S.A. uzyskały stosowne zapisy w pozwoleniach zintegrowanych na stosowanie pozostałości podestylacyjnej (z instalacji przerobu tłuszczów) jako paliwa w zakładowej kotłowni.

Pozostałe Spółki

Pozostałe Spółki Grupy Kapitałowej Grupa Azoty Zakłady Azotowe "Puławy" S.A. posiadają niezbędne dla ich działalności certyfikaty, przeglądy, pozwolenia i decyzje środowiskowe.

4.10. Polityka personalna

Zatrudnienie

A. Grupa Azoty Zakłady Azotowe „Puławy” S.A.

Według stanu na dzień 30 czerwca 2017 roku Grupa Azoty Zakłady Azotowe „Puławy” S.A. zatrudniała 3 485 pracowników, wobec 3 306 pracowników zatrudnionych na dzień 30 czerwca 2016 roku.

Wyszczególnienie	Zatrudnienie średnioroczne		Stan zatrudnienia na dzień	
	01.01.2017-30.06.2017	01.01.2016-30.06.2016	30 czerwca 2017 roku	30 czerwca 2016 roku
Pracownicy zatrudnieni na stanowiskach robotniczych	2209	2071	2211	2065
Pracownicy zatrudnieni na stanowiskach nierobotniczych	1267	1235	1274	1241
Razem	3476	3306	3485	3306

W styczniu 2017 roku, zakończono proces zatrudniania przez Spółkę pracowników zatrudnianych dotychczas poprzez Agencję Pracy Tymczasowej.

W I półroczu 2017 roku na emerytury oraz renty przeszło 29 pracowników.

B. Grupa Kapitałowa Grupa Azoty Zakłady Azotowe „Puławy” S.A.

Według stanu na dzień 30 czerwca 2017 roku w Grupie Kapitałowej Grupa Azoty Zakłady Azotowe „Puławy” S.A. zatrudnionych było łącznie 4 736 pracowników (wobec 4 526 pracowników - na dzień 30 czerwca 2016 roku).

Wyszczególnienie	Zatrudnienie średnioroczne		Stan zatrudnienia na dzień	
	01.01.2017-30.06.2017	01.01.2016-30.06.2016	30 czerwca 2017 roku	30 czerwca 2016 roku
Pracownicy zatrudnieni na stanowiskach robotniczych	2 973	2 806	2 991	2 825
Pracownicy zatrudnieni na stanowiskach nierobotniczych	1 747	1 694	1 745	1 701
Razem	4 720	4 500	4 736	4 526

Zmiany warunków płacy w I półroczu 2017 roku

Grupa Azoty Zakłady Azotowe „Puławy” S.A.

W dniu 21 kwietnia 2017 roku zakończyły się negocjacje nad zmianą Tabeli Płac i zasadami jej wdrożenia. Protokół dodatkowy do ZUZP został zarejestrowany przez Państwową Inspekcję Pracy w dniu 8 maja 2017 roku.

W dniu 9 maja 2017 roku zostało podpisane Postanowienie układowe Nr 1/2017/13 do Zakładowego Układu Zbiorowego Pracy z dnia 22 marca 2006 roku dla pracowników Grupy Azoty Zakłady Azotowe „Puławy” S.A. w sprawie podwyższenia od dnia 8 maja 2017 roku wynagrodzeń zasadniczych pracowników Spółki.

Z dniem 8 maja 2017 roku wszedł w życie zarejestrowany w Państwowej Inspekcji Pracy Protokół dodatkowy Nr 30 z dnia 21 kwietnia 2017 roku do Zakładowego Układu Zbiorowego Pracy z dnia 22 marca 2006 roku dla pracowników Grupy Azoty Zakłady Azotowe „Puławy” S.A. w sprawie wprowadzenia nowej Tabeli wynagrodzeń oraz zasad jej wdrożenia. Okres wdrożenia nowej Tabeli został rozłożony na 4 lata w zależności od wyników finansowych Spółki.

GZNF „Fosfory” Sp. z o.o.

W związku z przeprowadzonymi negocjacjami ze Związkami Zawodowymi w I półroczu 2017 roku wprowadzono zmianę w §18 Regulaminu Wynagradzania dotyczącego zasad premiowania. Premia regulaminowa - zależna dotychczas od zysku brutto w danym miesiącu - została zamieniona na premię roczną (wypłacaną zaliczkowo kwartalnie) pod warunkiem wystąpienia dodatniego wyniku finansowego netto narastająco od początku roku obrotowego.

4.11. Pozycje w rankingach, nagrody i wyróżnienia

Grupa Azoty Zakłady Azotowe „Puławy” S.A.

Nazwa Rankingu	Pozycja	Kategoria Rankingu	Miejsce Publikacji
Pięćsetka Rzeczypospolitej 2016	103	Przychody ze sprzedaży	Rzeczpospolita
Ranking odpowiedzialnych firm 2016	8 -poziom kryształowy	Ocena działań CSR	Dziennik Gazeta Prawna maj 2017 r.
Setka Kuriera Ranking największych firm Lubelszczyzny	2	Przychody	Kurier Lubelski 29 czerwca 2017 r.
Setka Kuriera Ranking największych firm Lubelszczyzny	2	Największy zysk netto	Kurier Lubelski 29 czerwca 2017 r.
Setka Kuriera Ranking największych firm Lubelszczyzny	3	Najwięksi inwestorzy	Kurier Lubelski 29 czerwca 2017 r.
Setka Kuriera Ranking największych firm Lubelszczyzny	1	Najwięksi eksporterzy	Kurier Lubelski 29 czerwca 2017 r.
Setka Kuriera Ranking największych firm Lubelszczyzny	5	Największy pracodawca	Kurier Lubelski 29 czerwca 2017 r.
Złota setka Ranking największych firm Lubelszczyzny	2	Przychody	Dziennik Wschodni 22 czerwca 2017 r.
Złota setka Ranking największych firm Lubelszczyzny	1	Firmy przemysłowe	Dziennik Wschodni 22 czerwca 2017 r.
Złota setka Ranking największych firm Lubelszczyzny	2	Największy zysk netto	Dziennik Wschodni 22 czerwca 2017 r.
Złota setka Ranking największych firm Lubelszczyzny	3	Największy zysk netto w przeliczeniu na zatrudnionego	Dziennik Wschodni 22 czerwca 2017 r.
Złota setka Ranking największych firm Lubelszczyzny	4	Największy pracodawca	Dziennik Wschodni 22 czerwca 2017 r.

Złota setka Ranking największych firm Lubelszczyzny	1	Największy eksporter	Dziennik Wschodni 22 czerwca 2017 r.
Złota setka Ranking największych firm Lubelszczyzny	3	Największy inwestor	Dziennik Wschodni 22 czerwca 2017 r.

W roku I półroczu 2017 roku Grupa Azoty Zakłady Azotowe „Puławy” S.A. uzyskała Tytuł Sołdny Pracodawca Roku za 2016 rok w ogólnopolskim konkursie organizowanym przez firmę Kowalski Pro-Media pod patronatem Pracodawcy RP i Business Center Club.

REMZAP Sp. z o.o.

Nazwa rankingu	Pozycja	Kategoria rankingu	Miejsce publikacji
Setka Kuriera Ranking największych firm Lubelszczyzny	45	Przychody w 2016 roku	Setka Kuriera-dodatek do Kuriera Lubelskiego z 29 czerwca 2017 r.
Setka Kuriera Ranking największych firm Lubelszczyzny	22	Najwięksi pracodawcy	Setka Kuriera-dodatek do Kuriera Lubelskiego z 29 czerwca 2017 r.
Setka Kuriera Ranking największych firm Lubelszczyzny	33	Najwięksi inwestorzy	Setka Kuriera-dodatek do Kuriera Lubelskiego z 29 czerwca 2017 r.
Złota Setka Ranking największych firm Lubelszczyzny	47	Przychody w 2016 roku	Złota Setka 2016-dodatek do Dziennika Wschodniego z 22 czerwca 2017 r.
Złota Setka Ranking największych firm Lubelszczyzny	20	Zatrudnienie - firmy duże - zatrudnienie powyżej 250 osób w roku 2016	Złota Setka 2016-dodatek do Dziennika Wschodniego z 22 czerwca 2017 r.
Złota Setka Ranking największych firm Lubelszczyzny	3	Branża - budownictwo	Złota Setka 2016-dodatek do Dziennika Wschodniego z 22 czerwca 2017 r.

5. Polityka finansowa i zarządzanie ryzykiem finansowym

5.1. Płynność finansowa

Grupa Azoty Zakłady Azotowe „Puławy” S.A.

Sytuacja finansowa Grupy Azoty Zakłady Azotowe „Puławy” S.A. charakteryzuje się wysoką zdolnością płatniczą oraz kredytową. Oznacza to pełną zdolność do terminowego regulowania zobowiązań płatniczych oraz posiadanie i generowanie nadwyżek z działalności operacyjnej.

Zakłady Azotowe Chorzów S.A.

Na dzień 30 czerwca 2017 roku sytuacja finansowa Zakładów Azotowych Chorzów S.A. jest trudna.

Zakłady Azotowe Chorzów S.A. w 2016 roku naruszyły warunki spłaty pożyczek długoterminowych udzielonych przez Grupę Azoty Zakłady Azotowe „Puławy” S.A.

Z informacji Zarządu Zakładów Azotowych Chorzów S.A. oraz danych finansowych wynika, że obecnie Spółka nie posiada zdolności do spłaty przeterminowanych oraz bieżąco wymaganych rat pożyczek udzielonych przez Grupę Azoty Zakłady Azotowe „Puławy” S.A. Natomiast terminowo reguluje odsetki od tych pożyczek i pozostałe zobowiązania, w tym: zobowiązania publicznoprawne i ZUS.

Do końca maja 2017 roku wszystkie zobowiązania handlowe i budżetowe firmy regulowane były terminowo. Poprawę płynności finansowej w czerwcu 2017 roku przyniosła sprzedaż wagonów cystern za kwotę netto 720 tys. zł.

Pozostałe spółki

W I półroczu 2017 roku pozostałe spółki Grupy Kapitałowej Grupa Azoty Zakłady Azotowe „Puławy” S.A. nie miały problemów z bieżącą płynnością finansową. W okresach zwiększonego zapotrzebowania na środki finansowe posiłkowały się posiadanymi liniami kredytowymi. Wszystkie zobowiązania, zarówno handlowe jak i budżetowe regulowane były terminowo.

5.2. Umowy kredytowe i pożyczki

Finansowanie wewnątrzgrupowe

W okresie od 1 stycznia 2017 roku do 30 czerwca 2017 roku w Grupie Kapitałowej Grupa Azoty Zakłady Azotowe „Puławy” S.A. funkcjonowały następujące pożyczki udzielone przez Grupę Azoty Zakłady Azotowe „Puławy” S.A. :

Pożyczkobiorca	Kwota udzielonej pożyczki	Data podpisania umowy	Okres spłaty	Stan na dzień 30.06.2017r.
GZNF „Fosfory” Sp. o.o., Gdańsk - Porozumienie w sprawie warunków spłaty wierzytelności	79,0 mln zł	26.05.2011r. Aneks nr 1 z 30.06.2011r., Aneks Nr 2 z 06.03.2012r., Aneks Nr 3 z 14.09.2012r., Aneks Nr 4 z 31.07.2013r., Aneks nr 5 z 26.02.2014r., Aneks Nr 8 (zm. numer.) z 26.02.2014r.	31.08.2017r.	4,6 mln zł
Zakłady Azotowe Chorzów S.A. – Umowa Pożyczki	47,0 mln zł	02.04.2014r. Aneks Nr 1 z 31.12.2014r.	30.09.2021r.	39,2 mln zł
Zakłady Azotowe Chorzów S.A. – Umowa Pożyczki	4,3 mln zł	13.03.2015r.	31.03.2020r.	3,3 mln zł
SCF Natural Sp. z o.o. – Umowa Pożyczki	1,0 mln zł	16.01.2017r.	31.10.2022r.	1,0 mln zł
SCF Natural Sp. z o.o. – Umowa Pożyczki	0,6 mln zł	07.05.2014r., Aneks nr 1 z 27.12.2016r.	30.06.2022r.	0,6 mln zł
BBM Sp. z o.o. - Umowa Pożyczki (Konsolidująca)	4,0 mln zł	23.12.2015r.	30.05.2017r.	0 zł

W dniu 16 stycznia 2017 roku podpisana została z SCF Natural Sp. z o.o. Umowa Pożyczki. Kwota udzielonej pożyczki przez Grupę Azoty Zakłady Azotowe „Puławy” S.A. wynosi 1 mln zł. Ostateczny termin spłaty pożyczki to październik 2022 roku.

W dniu 19 czerwca 2017 roku podpisany został Aneks Nr 2 do Umowy o ustanowienie zastawu rejestrowego (z dnia 17 czerwca 2014 roku) z SCF Natural Sp. z o.o. Aneks dotyczy objęcia zabezpieczeniem - w postaci zastawu rejestrowego na składnikach majątku SCF Natural Sp. z o.o. - spłaty Pożyczki z dnia 16 stycznia 2017 roku. Wskutek zabezpieczenia istniejącym zastawem wartość najwyższej sumy zabezpieczenia ulegnie podwyższeniu z kwoty 715 tys. zł do kwoty 1 915 tys. zł.

W dniu 28 czerwca 2017 roku podpisany został Aneks Nr 1 do Umowy przelewu praw z polisy ubezpieczeniowej z dnia 17 czerwca 2014 roku z SCF Natural Sp. z o.o. Aneks dotyczy objęcia zabezpieczeniem w postaci cesji z polisy, spłaty Pożyczki z dnia 16 stycznia 2017 roku.

Z dniem 31 maja 2017 roku BBM Sp. z o.o. dokonała spłaty ostatniej raty pożyczki Konsolidującej z dnia 23 grudnia 2015 roku.

Do czerwca 2017 roku Zakłady Azotowe Chorzów S.A. nie dokonały spłaty trzynastu miesięcznych rat w wysokości 560 tys. zł każda z tytułu umowy pożyczki z dnia 2 kwietnia 2014 roku i trzynastu miesięcznych rat w wysokości 72 tys. zł każda z tytułu umowy pożyczki z dnia 13 marca 2015 roku. Łączne zadłużenie Zakładów Azotowych Chorzów S.A. na dzień 30 czerwca 2017 roku (kapitał) wynosi 42 452 tys. zł, w tym z tytułu braku spłaty w terminie 8 216 tys. zł.

Finansowanie zewnętrzne

Grupa Azoty Zakłady Azotowe „Puławy” S.A.

W okresie od 1 stycznia do 30 czerwca 2017 roku Grupa Azoty Zakłady Azotowe „Puławy” S.A. nie zawierała i nie aneksowała umów o finansowanie zewnętrzne i nie korzystała z kredytów obrotowych.

Z dniem 29 maja 2017 roku nastąpiło podwyższenie sublimitu LKW w PKO BP dla GA Puławy z kwoty 30 mln zł do wysokości 99 mln zł na okres od dnia 29 maja 2017 roku do dnia 30 września 2019 roku.

Według stanu na dzień 30 czerwca 2017 roku Grupa Azoty Zakłady Azotowe „Puławy” S.A. miała podpisane umowy kredytowe z bankami służące finansowaniu bieżącej działalności na łączną kwotę 101 mln zł. Wykorzystanie kredytów na dzień 30 czerwca 2017 roku wynosiło 0 zł.

W I półroczu 2017 roku funkcjonowała Umowa o finansowanie wewnątrzgrupowe zawarta (w dniu 23 kwietnia 2015 roku) pomiędzy Grupą Azoty S.A. oraz Grupą Azoty Zakłady Azotowe „Puławy” S.A., Grupą Azoty Zakłady Azotowe Kędzierzyn S.A., Grupą Azoty Zakłady Chemiczne „Police” S.A.

Limit finansowania, - tj. najwyższa suma, do której Grupa Azoty S.A. może udzielić Grupie Azoty Zakłady Azotowe „Puławy” S.A. finansowania - wynosi 500 mln zł.

Grupa Azoty Zakłady Azotowe „Puławy” S.A., w I półroczu 2017 roku nie korzystała z finansowania w ramach w/w Umowy.

Limity kredytowe na rachunkach bankowych (stan na dzień 30 czerwca 2017 roku)

Kredytodawca/ pożyczkodawca	Kwota udzielonego kredytu/pożyczki	Koszty kredytu/ pożyczki	Data podpisania umowy/aneksu	Okres spłaty	Stan na dzień 30.06.2017r.
PKO BP S.A. umowa o kredyt w formie limitu kredytowego wielocelowego	99,0 mln zł	WIBOR 1 M + marża	23.04.2015 (Aneks Nr 1 z 23.12.2015, Aneks Nr 2 z 20.09.2016)	30.09.2019r.	0,0 mln zł
PEKAO S.A. umowa o limit debetowy o charakterze intra-day	2,0 mln zł	Brak kosztów. Zadłużenie powinno zostać spłacone w dniu jego powstania.	14.05.2010 (Aneks Nr 1 z 22.10.2010, Aneks Nr 2 z 30.09.2011, Aneks Nr 3 z 01.12.2011, Aneks Nr 4 z 29.11.2012, Aneks Nr 5 z 29.11.2013, Aneks Nr 6 z 28.11.2014, Aneks Nr 7 z 30.11.2015, Aneks nr 8 z 29.11.2016)	30.11.2017r.	0,0 mln zł

GZNF „Fosfory” Sp. z o.o.

Kredytodawca/ pożyczkodawca	Kwota udzielonego kredytu/pożyczki	Koszty kredytu/ pożyczki	Data podpisania umowy/aneksu	Okres spłaty	Stan na dzień 30.06.2017r.
PKO BP S.A. (sublimit w rachunku bieżącym)	20,0 mln zł	WIBOR 1M + marża	20.09.2016r. Aneks z 29.03.2017r.	30.09.2019r.	0 mln zł

Zakłady Azotowe Chorzów S.A.

W dniu 2 stycznia 2017 roku Zakłady Azotowe Chorzów S.A. złożyły wniosek o częściowe umorzenie pożyczki z WFOŚiGW w kwocie 168 tys. zł. Umowę podpisano w dniu 8 marca 2017 roku. Umorzenie to udzielone zostało w ramach pomocy publicznej de minimis. Zarząd WFOŚiGW wyraził też zgodę na częściowe zwolnienie zabezpieczenia spłaty pożyczki w kwocie 401,1 tys. zł. Wielkość zabezpieczenia oraz zmianę miesięcznych rat w związku z częściowym umorzeniem pożyczki reguluje aneks nr 3 z

dnia 7 kwietnia 2017 roku do Umowy. Na dzień 30 czerwca 2017 roku poziom zabezpieczenia pożyczki wynosi 219,4 tys. zł.

W 2017 roku w Zakładach Azotowych Chorzów S.A. w finansowaniu zewnętrznym nie wystąpiły przypadki niespłaconych kredytów i pożyczek lub naruszenia postanowień umowy kredytu/pożyczki.

Kredytodawca/ pożyczkodawca	Kwota udzielonego kredytu/pożyczki	Koszty kredytu/ pożyczki	Data podpisania umowy/aneksu	Okres spłaty	Stan na dzień 30.06.2017r.
WFOŚ i GW	1,4 mln zł	Stopa redyskonta weksli + marża	27.05.2014r. Aneks nr 2 z 03.09.2014r. Aneks nr 3 z 07.04.2017r.	15.12.2017r.	0,127 mln zł

AGROCHEM Sp. z o.o. z siedzibą w Dobrym Mieście

W dniu 31 stycznia 2017 roku spółka AGROCHEM Sp. z o.o. podpisała z Bankiem Pekao S.A. aneks do Umowy kredytu w rachunku bieżącym wydłużający termin obowiązywania umowy do 31 stycznia 2018 roku.

Kredytodawca/ pożyczkodawca	Kwota udzielonego kredytu/pożyczki	Koszty kredytu/ pożyczki	Data podpisania umowy/aneksu	Okres spłaty	Stan na dzień 30.06.2017r.
PKO BP S.A. (sublimit w rachunku bieżącym)	10,0 mln zł	WIBOR 1M + marża	01.10.2010r. Aneks 20.09.2016r.	30.09.2019r.	10,0 mln zł
Pekao S.A.	10,0 mln zł	WIBOR 1M + marża	24.12.2014r. Aneks z 31.01.2017r.	31.01.2018r.	8,8 mln zł

„AGROCHEM PUŁAWY” Sp. z o.o.

Kredytodawca/ pożyczkodawca	Kwota udzielonego kredytu/pożyczki	Koszty kredytu/ pożyczki	Data podpisania umowy/aneksu	Okres spłaty	Stan na dzień 30.06.2017r.
PEKAO SA	18,0 mln zł	Marża 0,7%	28.10.2016r.	31.10.2017r.	11,8 mln zł
PEKAO SA	15,0 mln zł	Marża 0,7% + provizja przygotowawcza 10,5 tys. zł	28.10.2016r. Aneks z 27.06.2017r.	31.10.2017r.	15,0 mln zł

REMZAP Sp. z o.o.

W dniu 23 marca 2017 roku spółka REMZAP Sp. z o.o. podpisała z Bankiem Millennium S.A. Umowę kredytu na kwotę 2 mln zł. Czas obowiązywania umowy wynosi 2 lata - do 22 marca 2019 roku.

W dniu 29 marca 2017 został podpisany Aneks wydłużający Umowę kredytu z sublimitem do wysokości 3 mln zł na okres do 29 września 2017 roku.

Kredytodawca/ pożyczkodawca	Kwota udzielonego kredytu/pożyczki	Koszty kredytu/ pożyczki	Data podpisania umowy/aneksu	Okres spłaty	Stan na dzień 30.06.2017r.
Millennium Bank SA	2,0 mln zł	WIBOR 1M+ marża	23.03.2017r.	22.03.2019r.	1,5 mln zł
PKO BP SA	3,0 mln zł	WIBOR + marża 0,7%	20.09.2016r. Aneks z 29.03.2017r.	30.09.2019r.	2,4 mln zł

5.3. Poręczenia kredytów lub pożyczek, udzielone gwarancje

Grupa Azoty Zakłady Azotowe „Puławy” S.A.

W okresie od 1 stycznia 2017 roku do 30 czerwca 2017 roku Grupa Azoty Zakłady Azotowe „Puławy” S.A. nie udzielała nowych poręczeń kredytów lub pożyczek.

Na dzień 30 czerwca 2017 roku wartość wszystkich poręczeń kredytu lub pożyczki oraz gwarancji - udzielonych przez Grupę Azoty Zakłady Azotowe „Puławy” S.A. oraz jednostki od niej zależne - przekracza 10% wartości kapitałów własnych Grupy Azoty Zakłady Azotowe „Puławy” S.A.

W okresie od 01 stycznia 2017 roku do 30 czerwca 2017 roku nie zostały wystawione gwarancje bankowe na zlecenie Grupy Azoty Zakłady Azotowe „Puławy” S.A.

Gwarancje i poręczenia obowiązujące w Grupie Azoty Zakłady Azotowe "Puławy" S.A. na dzień 30 czerwca 2017 roku

Nazwa Spółki, za którą udzielono poręczenia	Nazwa podmiotu, któremu zostały udzielone poręczenia	Łączna kwota poręczenia na ostatni dzień sprawozdawczy	Data udzielenia poręczenia	Data obowiązywania poręczenia	Warunki finansowe	Charakter powiązań stron transakcji	Przeznaczenie kwot objętych poręczeniem
Grupa Azoty S.A.	PKO BP S.A. (jako Agent Kredytu reprezentujący również pozostałych Kredytodawców tj. BGK S.A., BZ WBK S.A., ING BŚ S.A.)	600,0 mln zł	23.04.2015r.	23.04.2020r.	Poręczenie udzielone odpłatnie	Grupa Azoty S.A. Jednostka Dominująca w stosunku do GA Puławy	Zabezpieczenie kredytu odnawialnego
Grupa Azoty S.A.	PKO BP S.A.	124,0 mln zł	20.09.2016r.	30.09.2019r.	Poręczenie udzielone odpłatnie	Grupa Azoty S.A. Jednostka Dominująca w stosunku do GA Puławy	Zabezpieczenie kredytu w rachunku bieżącym
Grupa Azoty S.A.	PKO BP S.A.	96,0 mln zł	20.09.2016r.	30.09.2019r.	Poręczenie udzielone odpłatnie	Grupa Azoty S.A. Jednostka Dominująca w stosunku do GA Puławy	Zabezpieczenie kredytu wielocelowego
Grupa Azoty S.A.	EBI	220,0 mln zł	28.05.2015r.	28.05.2025r.	Gwarancja udzielona odpłatnie	Grupa Azoty S.A. Jednostka Dominująca w stosunku do GA Puławy	Zabezpieczenie kredytu
Grupa Azoty S.A.	EBOIR	60,0 mln zł	28.05.2015r.	28.05.2025r.	Gwarancja udzielona odpłatnie	Grupa Azoty S.A. Jednostka Dominująca w stosunku do GA Puławy, EBOIR akcjonariusz G.A. S.A.	Zabezpieczenie kredytu

Gwarancje bankowe na zlecenie Grupy Azoty Zakłady Azotowe "Puławy" S.A. na dzień 30 czerwca 2017 roku

Nazwa podmiotu, któremu zostały udzielone gwarancje	Łączna kwota gwarancji na ostatni dzień sprawozdawczy	Data udzielenia gwarancji	Data obowiązywania gwarancji	Warunki finansowe	Charakter powiązań stron transakcji	Przeznaczenie kwot objętych gwarancją
Dostawca	0,5 mln USD	09.09.2016	31.08.2017	gwarancja udzielona odpłatnie	-	zabezpieczenie kontraktu handlowego (gwarancja zapłaty)

„AGROCHEM PUŁAWY” Sp. z o.o.

W dniu 1 czerwca 2015 roku Zarząd spółki „AGROCHEM PUŁAWY Sp. z o.o. udzielił jednemu z ówczesnych pracowników Spółki poręczenia kredytu bankowego. Kredyt został poręczony wekslem do wartości maksymalnej 536 tys. zł. Umowa poręczenia została podpisana na czas nieokreślony i nie zawiera warunków finansowych. Umowa na poręczony kredyt została zawarta do dnia 15 maja 2035 roku.

Pomimo ustania stosunku pracy kredytobiorcy w „AGROCHEM PUŁAWY Sp. z o.o. poręczenie kredytu trwa nadal, a Spółka nie ma możliwości odwołania udzielonego poręczenia. Do kredytobiorcy została wystosowana prośba o podjęciu działań w celu zmiany poręczyciela wekslowego bądź ustanowienie innego zabezpieczenia spłaty kredytu. Na dzień 30 czerwca 2017 roku stan kredytu wynosi 421 056,46 zł, spłacany jest systematycznie i udzielone poręczenie nie ma wpływu na stan finansów „AGROCHEM PUŁAWY Sp. z o.o.

Poręczenia obowiązuje w spółce „AGROCHEM PUŁAWY” Sp. z o.o. na dzień 30 czerwca 2017 roku

Nazwa podmiotu za który udzielono poręczenia	Nazwa podmiotu, któremu zostały udzielone poręczenia	Łączna kwota poręczenia (w tys. zł)	Data udzielenia poręczenia	Okres na jaki udzielono poręczenia	Warunki finansowe	Charakter powiązania
Osoba fizyczna	Bank Spółdzielczy w Więcborku	536,00	01.06.2015r.	15.05.2035r.	brak	Obecnie osoba fizyczna nie powiązana ze spółką

REMZAP Sp. z o.o.

Gwarancje bankowe na zlecenie REMZAP Sp. z o.o. obowiązuje na dzień 30 czerwca 2017 roku

Nazwa podmiotu, któremu zostały udzielone gwarancje	Łączna kwota gwarancji (w tys. zł)	Data udzielenia gwarancji	Data obowiązywania gwarancji	Warunki finansowe	Charakter powiązań stron transakcji	Przeznaczenie kwot objętych gwarancją
Grupa Azoty Zakłady Azotowe "Puławy" S.A.	58,0	13.08.2016r.	01.07.2018r.	gwarancja dobrego wykonania umowy	Jednostka Dominująca	gwarancja bankowa dobrego wykonania umowy

PROZAP Sp. z o.o.

W analizowanym okresie Spółka udzieliła następujących gwarancji bankowych:

- gwarancja bankowa dobrego wykonania umowy, wystawiona w dniu 10 kwietnia 2017 roku przez PKO BP S.A. na rzecz zleceniodawcy usługi,
- regwarancja bankowa zwrotu zaliczki wystawiona w dniu 15 maja 2017 roku przez BGK na rzecz zleceniodawcy usługi.

Gwarancje bankowe na zlecenie PROZAP Sp. z o.o. obowiązuje na dzień 30 czerwca 2017 roku

Nazwa podmiotu, któremu zostały udzielone gwarancje	Łączna kwota gwarancji (w tys. zł)	Data udzielenia gwarancji	Data obowiązywania gwarancji	Warunki finansowe	Charakter powiązań stron transakcji	Przeznaczenie kwot objętych gwarancją
Dostawca	223,9	15.05.2017r.	28.02.2018r.	blokada środków w wysokości 350,0 tys. PLN na rachunku w BGK	podmiot spoza Grupy Azoty	regwarancja bankowa zwrotu zaliczki
Kontrahent Spółka z GK GA	375,0	10.04.2017r.	20.10.2020r.	wpłata 100% środków na konto PKO BP	spółka z Grupy Azoty	gwarancja bankowa dobrego wykonania umowy
Kontahent	64,3	18.08.2015r.	30.06.2018r.	na podstawie zawartej umowy ramowej przelew 20% kwoty wartości udzielonej gwarancji	podmiot spoza Grupy Azoty	gwarancja bankowa dobrego wykonania kontraktu
Kontrahent Spółka z GK GA	350,0	25.07.2013r.	09.08.2017r.	na podstawie zawartej umowy ramowej przelew 20% kwoty wartości udzielonej gwarancji	spółka z Grupy Azoty	gwarancja bankowa dobrego wykonania umowy

Gwarancje bankowe na zlecenie PROZAP Sp. z o.o. udzielone w I półroczu 2017 roku

Nazwa podmiotu, któremu zostały udzielone poręczenia	Łączna kwota poręczenia (w tys. zł)	Data udzielenia poręczenia	Okres na jaki udzielono poręczenia	Warunki finansowe	Charakter powiązania	Przeznaczenie kwot objętych gwarancją
Dostawca	223,9	15.05.2017r.	28.02.2018r.	blokada środków w wysokości 350,0 tys. PLN na rachunku w BGK	podmiot spoza Grupy Azoty	regwarancja bankowa zwrotu zaliczki
Kontrahent Spółka z GK GA	375,0	10.04.2017r.	20.10.2020r.	wpłata 100% środków na konto PKO BP	spółka z Grupy Azoty	gwarancja bankowa dobrego wykonania umowy

5.4. Akredytywy

W okresie do 1 stycznia 2017 roku do 30 czerwca 2017 w spółkach Grupy Kapitałowej Grupa Azoty Zakłady Azotowe „Puławy” S.A. nie funkcjonowały akredytywy otwarte.

Po okresie sprawozdawczym, tj. w dniu 5 lipca 2017 roku na zlecenie Grupy Azoty Zakłady Azotowe „Puławy” S.A., bank PKO BP S.A. otworzył akredytywę importową na kwotę 2,04 mln EUR na okres do 30 czerwca 2018 roku. Beneficjentem akredytywy jest dostawca instalacji skraplania i oczyszczania CO₂. Akredytywa została otwarta w ramach Umowy kredytu w formie limitu kredytowego wielocelowego.

5.5. Umowy ubezpieczeniowe

Grupa Azoty Zakłady Azotowe „Puławy” S.A. i spółek zależnych

W lutym 2017 roku została odnowiona z Towarzystwem Ubezpieczeniowym Euler Hermes S.A. na okres od 1 lutego 2017 roku do 31 stycznia 2018 roku polisa Ubezpieczenia Ryzyka Kredytu Kupieckiego dotycząca sprzedaży krajowej i eksportowej kaprolaktamu i melaminy oraz innych produktów.

W lutym 2017 roku również została zawarta z Towarzystwem Ubezpieczeniowym Euler Hermes S.A. na okres od 1 lutego 2017 roku do 31 stycznia 2018 roku polisa Ubezpieczenia Ryzyka Kredytu Kupieckiego, zgodnie z którą ubezpieczeniem została objęta sprzedaż nawozów na eksport, sprzedaż krajowa mocznika na cele techniczne oraz sprzedaż do elektrociepłowni, elektrowni, cementowni, spalarni śmieci, oczyszczalni ścieków 3 produktów: NOx, LIKAM, PULNOx.

W marcu 2017 roku został podpisany przez Grupę Azoty Zakłady Azotowe „Puławy” S.A. Aneks Nr 1 do w/w polisy, zgodnie z którym zakres ubezpieczenia w odniesieniu do NOx został rozszerzony na całą sprzedaż tego produktu bez ograniczeń. Zmiany wprowadzone Aneksem obowiązują od 1 lutego 2017 roku.

W kwietniu 2017 roku Grupa Azoty Zakłady Azotowe „Puławy” S.A. podpisała Aneks Nr 2 do w/w Polisy, zgodnie z którym zakres ubezpieczenia został rozszerzony o sprzedaż następujących produktów: amoniaku, nadtlenu wodoru, dwutlenku węgla, wodoru, kwasu azotowego, Coolant.

Należności są ubezpieczone do wysokości przyznanych przez Ubezpieczyciela limitów kredytowych (poza transakcjami zabezpieczonymi w formie gwarancji bankowych i akredytyw).

W dniu 28 lutego 2017 roku Grupa Azoty S.A. w imieniu swoim i innych spółek wchodzących w skład GK Grupy Azoty S.A., w tym m.in. Grupy Azoty Zakłady Azotowe „Puławy” S.A. zawarła z Towarzystwem Ubezpieczeń Wzajemnych Polski Zakład Ubezpieczeń Wzajemnych (TUW PZUW) Umowę Generalną skonsolidowanego programu ubezpieczeń majątkowych na okres od 1 marca 2017 roku do 28 lutego 2019 roku.

W ramach w/w Umowy Generalnej TUW PZUW wystawił polisy na okres od 1 marca 2017 roku do 28 lutego 2018 roku dotyczące następujących ubezpieczeń:

- ubezpieczenie mienia od wszystkich ryzyk (AR/PD),
- ubezpieczenie utraty zysku (BI),
- ubezpieczenie maszyn od uszkodzeń (MB),
- ubezpieczenie sprzętu elektronicznego (EEI).

Podpisano również Aneksy do polis wystawionych przez PZU S.A. w zakresie w/w ubezpieczeń zawartych na okres od 1 lipca 2016 roku do 30 czerwca 2017 roku, zgodnie z którymi polisy te zostały rozwiązane z dniem 28 lutego 2017 roku.

W okresie od 1 stycznia 2017 roku do 30 czerwca 2017 roku w ramach Umowy Generalnej dotyczącej ubezpieczenia wszystkich ryzyk budowy i montażu zawartej przez Grupę Azoty S.A. na okres od 5 lutego 2016 roku do 30 czerwca 2018 roku z pooliem ubezpieczeniowym WARTA/PZU/Ergo HESTIA zostały wystawione certyfikaty dotyczące czterech projektów inwestycyjnych realizowanych w Grupie Azoty Zakładach Azotowych „Puławy” S.A.

W kwietniu 2017 roku zostało zawarte na okres od 1 maja 2017 roku do 30 września 2017 roku grupowe ubezpieczenie uczestników konkursu pn. „Wolontariat Pracowniczy” od następstw nieszczęśliwych wypadków (NNW). Powyższym ubezpieczeniem zostało objętych 65 osób.

W dniu 22 maja 2017 roku wpłynęło od STU Ergo Hestii S.A. pismo w sprawie wypowiedzenia Umowy Generalnej dotyczącej ubezpieczeń komunikacyjnych w Grupie Azoty, z końcem aktualnego okresu rozliczeniowego, który przypada na dzień 31 grudnia 2017 roku. Jednocześnie Ubezpieczyciel wyraził gotowość przystąpienia do negocjacji nowego programu ubezpieczeń komunikacyjnych dla Spółek Grupy Azoty.

Ponadto w czerwcu 2017 roku zostały wystawione na okres od 1 lipca 2017 roku do 30 czerwca 2018 roku polisy ubezpieczeniowe w zakresie:

- ubezpieczenia Następstw Nieszczęśliwych Wypadków (NNW) wybranych grup pracowników (osób uprawnionych do pobierania dodatku za ratownictwo chemiczne, pracowników Zakładowej Straży Pożarnej, osób pełniących funkcję kasjera/zastępcy kasjera, osób uczestniczących w konwojach);
- Grupowego Ubezpieczenia Podróży Zagranicznych, w tym Kosztów Leczenia w podróżach zagranicznych (KL).

W czerwcu 2017 roku Grupa Azoty S.A. w imieniu swoim oraz innych spółek wchodzących w skład Grupy Azoty S.A. i będących Członkami ZWC Grupa Azoty, w tym m.in. Grupa Azoty Zakłady Azotowe „Puławy” S.A. zawarła z Towarzystwem Ubezpieczeń Wzajemnych Polski Zakład Ubezpieczeń Wzajemnych (TUW PZUW) na okres od 1 lipca 2017 roku do 30 czerwca 2019 roku Umowy Generalne w ramach II etapu Nowego Programu Ubezpieczeń (NPU II):

- Umowa Generalna ubezpieczenia odpowiedzialności cywilnej,
- Umowa ubezpieczenia towarów w transporcie krajowym i międzynarodowym,

w ramach w/w umów TUW PZUW wystawi polisy m.in. ubezpieczenia GA Puławy na okres od 1 lipca 2017 roku do 30 czerwca 2018 roku;

- Umowa Generalna ubezpieczenia wszystkich ryzyk budowlano-montażowych,

w ramach w/w umowy polisy/certyfikaty potwierdzające ubezpieczenie, dotyczące indywidualnych projektów inwestycyjnych będą wystawiane w ciągu roku na wniosek poszczególnych spółek Grupy Azoty objętych tą Umową, w przypadku zgłoszenia projektów do ubezpieczenia.

Z dniem 22 marca 2017 roku TUW PZUW podpisał list intencyjny w zakresie rozszerzenia współpracy o ubezpieczenia odpowiedzialności cywilnej, ubezpieczenia mienia w transporcie CARGO, ubezpieczenia ryzyk budowy i montażu oraz OC spedytora.

W dniu 29 marca 2017 roku Spółka wypowiedziała Umowę Generalną Ubezpieczenia Odpowiedzialności Cywilnej z Tytułu Prowadzenia Działalności Gospodarczej lub Posiadania Mienia (OC), obowiązującą od 1 lipca 2016 roku do 30 czerwca 2019 roku z trzema towarzyszami, tj. TUiR WARTA SA, PZU S.A. i STU Ergo Hestia SA.

Zakłady Azotowe Chorzów S.A.

W I półroczu 2017 roku zawarto niżej wymienione umowy ubezpieczeniowe:

- polisę ubezpieczeniową obowiązującą od 7 lutego 2017 roku do 6 lutego 2018 roku, której przedmiotem jest instalacja przerobu technicznych tłuszczów zwierzęcych i olejów roślinnych do destylowanych kwasów tłuszczowych i stearyny; suma ubezpieczenia wynosi 67,2 mln zł.; na polisie ustanowiono cesję na rzecz Grupy Azoty Zakłady Azotowe „Puławy” S.A.; ubezpieczyciel: STU ERGO Hestia S.A;
- polisę ubezpieczeniową Odpowiedzialności Cywilnej z tytułu prowadzonej działalności dla klienta korporacyjnego obowiązującą od 7 lutego 2017 roku do 30 czerwca 2017 roku; suma ubezpieczenia gwarancyjna na jedno i wszystkie zdarzenia wynosi 10,0 mln zł.; ubezpieczyciel: TU i R WARTA S.A;
- polisę ubezpieczeniową CASCO pojazdów szynowych, obowiązującą od 7 lutego 2017 roku do 30 czerwca 2017 roku; suma ubezpieczenia wynosi 5,2 mln zł.; ubezpieczyciel: PZU S.A;
- polisę ubezpieczeniową mienia od wszystkich ryzyk, obowiązującą od 7 lutego 2017 roku do 30 czerwca 2017 roku; suma ubezpieczenia wynosi 49,1 mln zł.; ubezpieczyciel: PZU S.A;
- polisę ubezpieczeniową sprzętu elektronicznego, obowiązującą od 7 lutego 2017 roku do 30 czerwca 2017 roku; suma ubezpieczenia wynosi 379,6 tys. zł.; ubezpieczyciel: PZU S.A;
- polisę ubezpieczeniową maszyn elektrycznych od szkód elektrycznych, obowiązującą od 7 lutego 2017 roku do 30 czerwca 2017 roku; limit odpowiedzialności wynosi 70,0 tys. zł.; ubezpieczyciel: PZU S.A;
- polisy OC i AC dla 10 pojazdów, obowiązujące od 1 stycznia 2017 roku do 31 grudnia 2017 roku; łączna suma ubezpieczenia wynosi 298,4 tys. zł.; ubezpieczyciel: ERGA HESTIA S.A.

Pozostałe Spółki

W I półroczu 2017 roku:

- spółka „AGROCHEM PUŁAWY” Sp. z o.o. - zawarła umowy w zakresie ubezpieczeń komunikacyjnych na łączną wartość netto 1,4 mln zł;
- spółka AGROCHEM Sp. z o.o. - zawarła umowę w zakresie ubezpieczeń komunikacyjnych na łączną wartość 106,5 tys. zł;
- spółka PROZAP Sp. z o.o. - zawarła umowy w zakresie ubezpieczenia majątku Spółki, ubezpieczenia OC działalności gospodarczej oraz OC architektów i projektantów, ubezpieczenia komunikacyjnego OC i AC samochodów służbowych na łączną wartość 123,9 tys. zł.

5.6. Zarządzanie ryzykiem walutowym i stopy procentowej

Ryzyko walutowe i stopy procentowej, na które narażona jest Grupa Kapitałowa Grupa Azoty Zakłady Azotowe „Puławy” S.A. w największym stopniu dotyczy Jednostki Dominującej, która w celu ograniczenia wpływu niekorzystnych zewnętrznych czynników prowadzi aktywną politykę uregulowaną zarządzeniami wewnętrznymi.

Grupa Azoty Zakłady Azotowe „Puławy” S.A.

Ryzyko walutowe

W Grupie Azoty Zakłady Azotowe „Puławy” S.A. prowadzona jest działalność w zakresie zabezpieczania ryzyka walutowego zgodnie z polityką uregulowaną zarządzeniem wewnętrznym.

W I półroczu 2017 roku Grupa Azoty Zakłady Azotowe „Puławy” S.A. zawierała wyłącznie transakcje typu „forward”. Zawarte transakcje zabezpieczały ryzyko spadku wartości przyszłych przepływów pieniężnych.

Wyniki osiągnięte na transakcjach zabezpieczających ryzyko kursowe

W okresie od 1 stycznia 2017 roku do 30 czerwca 2017 roku w Grupie Azoty Zakłady Azotowe „Puławy” S.A. zostało rozliczonych łącznie 106 transakcji zabezpieczających z wynikiem (+) 5 117 101,07 zł.

Wycena 62 transakcji otwartych na dzień 30 czerwca 2017 roku dokonana przez bank wyniosła (+) 8 084 580,06 zł. Wpływ transakcji zabezpieczających na wynik za okres 1 stycznia 2017 roku do 30 czerwca 2017 roku był dodatni i wyniósł (+) 17 734 976,83 zł w tym:

- (+) 5 117 101,07 zł z tytułu transakcji zrealizowanych,
- (+) 8 084 580,06 zł z tytułu wyceny na dzień 30 czerwca 2017 roku,
- (-) 4 533 295,70 zł wyksięgowanie ujemnej wyceny transakcji otwartych na dzień 31 grudnia 2016 roku.

Ryzyko stopy procentowej

W I półroczu 2017 roku na kolejnych posiedzeniach Rada Polityki Pieniężnej decydowała o utrzymaniu stóp procentowych na niezmiennym poziomie.

Stawka WIBOR 1M, będąca podstawą do wyliczania oprocentowania pożyczek, a także oprocentowania środków na rachunku bieżącym powiązany z usługą cash – pooling w I półroczu 2017 roku kształtowała się na poziomie 1,66%.

W Grupie Azoty Zakłady Azotowe „Puławy” S.A. prowadzona jest działalność w zakresie zabezpieczania ryzyka stopy procentowej zgodnie z polityką uregulowaną zarządzeniem wewnętrznym.

W I półroczu 2017 roku w Grupie Azoty Zakłady Azotowe „Puławy” S.A. nie zidentyfikowano istotnej ekspozycji wymagającej zawierania transakcji zabezpieczających przed ryzykiem stopy procentowej.

GZNF „Fosfory” Sp. z o.o.

Spółka GZNF „Fosfory” Sp. z o.o. jest w istotnym stopniu narażona na ryzyko zmienności kursów walutowych z uwagi na ponoszenie większości kosztów wytworzenia w walucie EUR i USD, poprzez zakup surowców, których cena wyrażona w walucie krajowej jest uzależniona od kursu waluty. Spółka dokonuje wcześniej zaplanowanych zakupów przy zachowaniu krótkookresowych terminów realizacji płatności od daty dokonania zamówienia oraz na bieżąco monitoruje stopień narażenia na ryzyko walutowe.

Na dzień 30 czerwca 2017 roku nie dokonano transakcji zabezpieczających Spółkę przed ryzykiem kursowym.

Spółka GZNF „Fosfory” Sp. z o.o. posiada ekspozycję na ryzyko zmienności przepływów pieniężnych z tytułu zmian stóp procentowych, wynikające z pożyczki udzielonej przez Grupę Azoty Zakłady Azotowe „Puławy” S.A. dla GZNF „Fosfory” Sp. z o.o. na podstawie:

- Porozumienia w sprawie warunków spłaty wierzytelności z dnia 26 maja 2011 roku;
- Umowy warunkowej subrogacji z dnia 14 marca 2011 roku

Spółka monitoruje stopień narażenia na ryzyko stopy procentowej.

Pozostałe Spółki Grupy Kapitałowej.

W pozostałych spółkach Grupy Kapitałowej Grupa Azoty Zakłady Azotowe „Puławy” S.A.:

- ryzyko zmian kursów walutowych - jest minimalne ze względu na niski poziom ekspozycji walutowej w tych Spółkach;
- ryzyko zmian stopy procentowej – dotyczy głównie rozliczeń wewnętrznych w Grupie Kapitałowej Grupa Azoty Zakłady Azotowe „Puławy” S.A.

5.7. Zarządzanie płynnością i nadwyżkami środków pieniężnych

Grupa Azoty Zakłady Azotowe „Puławy” S.A.:

- zarządza płynnością poprzez utrzymywanie odpowiedniego do skali prowadzonej działalności stanu gotówki. Lokowanie wolnych środków pieniężnych dostosowywane jest do cyklu płatności zobowiązań;
- prowadzi politykę lokowania nadwyżek środków finansowych w bezpieczne instrumenty finansowe w instytucjach finansowych o wysokiej wiarygodności;
- ogranicza ryzyko inwestycyjne finansowe poprzez dywersyfikację podmiotów przyjmujących depozyt i monitoruje sytuację finansową banków przyjmujących depozyty.

Pozostałe Spółki Grupy Kapitałowej Grupa Azoty Zakłady Azotowe „Puławy” S.A. w I półroczu 2017 roku, dysponując nadwyżkami środków pieniężnych, lokowały je wykorzystując lokaty bankowe oraz korzystały z usługi cash pooling. Lokowanie odbywało się na warunkach rynkowych.

Zakłady Azotowe Chorzów S.A. w celu zabezpieczenia bieżącej płynności podjęły działania zmierzające do upłynnienia majątku niezwiązanego z podstawową działalnością Spółki, optymalizacji poziomu zapasów oraz opracowania i wdrożenia planu naprawczego i restrukturyzacji zadłużenia w dłuższej perspektywie.

6. Otoczenie zewnętrzne, czynniki i zdarzenia mające wpływ na działalność, wyniki i rozwój

6.1. Komentarz makroekonomiczny i prognozy

Polska

W maju 2017 roku Komisja Europejska (KE) podwyższyła prognozę wzrostu gospodarczego dla Polski z 3,2% do 3,5% w 2017 roku i w 2018 roku z 3,1% do 3,2%. Polskie PKB według KE będzie rosnać szybciej za sprawą wzrostu inwestycji i wzrostu konsumpcji prywatnej, (w tym: wzrostu inwestycji publicznych i wydatków socjalnych).

Zdaniem Komisji Europejskiej w kolejnych okresach:

- nastąpi wzrost inflacji w Polsce - do 1,8% w 2017 roku i 2,1% w 2018 roku;
- przewidywana jest korzystna sytuacja na polskim rynku pracy - bezrobocie w Polsce (liczone metodą Eurostatu) ma spadać z poziomu 6,2% w 2016 roku do 5,2% w 2017 roku i w 2018 roku - do 4,4%;

- wzrosnąć ma deficyt sektora finansów w Polsce – w 2017 roku ma wynieść 2,9% i tyle samo w 2018 roku.

Międzynarodowy Fundusz Walutowy (wobec oczekiwań z kwietnia 2017 roku) również podniósł prognozę wzrostu PKB Polski na 2017 rok o 0,2 pkt proc. do poziomu 3,6% (wobec 2,7% w 2016 roku) za sprawą przewidywanej silnej konsumpcji oraz wyższym inwestycjom publicznym, napędzanym przez fundusze unijne. MFW nadal spodziewa się deficytu sektora finansów publicznych na poziomie 2,9%. Oczekuje się, że silne cykliczne przyspieszenie będzie kontynuowane w najbliższym czasie.

Świat

Dla strefy Euro na 2017 rok Europejski Bank Centralny prognozuje (w czerwcu 2017 roku) większe niż wcześniej oczekiwano ożywienie gospodarcze, a realny PKB do 2019 roku ma rosnać w tempie około 1,8% rocznie. Mają temu sprzyjać:

- łagodne nastawienie polityki pieniężnej Europejskiego Banku Centralnego;
- dalsza poprawa sytuacji na rynku pracy;
- niskie prognozowane poziomy stóp procentowych;
- ożywiona akcja kredytowa dla przedsiębiorstw stymulowana niskimi stopami procentowymi i korzystnymi warunkami ich udzielania;
- ożywienie w gospodarce światowej.

Dla USA według raportu Organizacji Współpracy Gospodarczej i Rozwoju (OECD) w czerwcu 2017 roku (względem listopada 2016 roku) obniżono prognozy wzrostu gospodarczego na 2017 rok - do 2,1% (z poziomu 2,4%) oraz na 2018 rok - do 2,4% (z poziomu 2,8%);

Podobną korektę w czerwcu 2017 roku przedstawił Międzynarodowy Fundusz Walutowy (MFW), który skorygował w dół (względem poziomu z kwietnia 2017 roku) prognozę wzrostu gospodarczego Stanów Zjednoczonych w 2017 roku i 2018 roku do 2,1% (z 2,3% w 2017 roku i 2,5% w 2018 roku), tłumacząc to niejasną polityką administracji Donalda Trumpa w kwestiach podatków i bodźców fiskalnych.

6.2. Kursy walut

Średni miesięczny kurs walutowy wg danych NBP

Okres/ Waluta	01.01.2017- 30.06.2017	01.07.2016- 31.12.2016	Zmiana (2-3)/3
1	2	3	4
PLN/USD	3,9473	3,9725	-0,63%
PLN/EUR	4,2706	4,3586	-2,02%

Prognozy walutowe

Według prognozy analityków Oxford Economics (z czerwca 2017 roku) waluta polska w kolejnych kwartałach 2017 roku:

- wobec waluty unijnej - będzie tracić na wartości (za wyjątkiem III kwartału 2017 roku) i jej kurs wyniesie: 4,1900 zł/EUR w III kwartale 2017 roku, 4,2250 zł/EUR w IV kwartale 2017 roku i 4,2325 zł/EUR w I kwartale 2018 roku;
- wobec waluty amerykańskiej - będzie się umacniać i jej kurs wyniesie: 3,7411 zł/USD w III kwartale 2017 roku; 3,6266zł/USD w IV kwartale 2017 roku i 3,6021 zł/USD w I kwartale 2018 roku.

6.3. Stopy procentowe

Polska

Rada Polityki Pieniężnej w I półroczu 2017 roku nie zmieniła stóp procentowych, które pozostają na rekordowo niskim poziomie. Wszystko wskazuje na to, że co najmniej do końca roku 2017 stopy procentowe ustalane przez RPP nie wzrosną.

Stopy procentowe w Polsce obowiązujące w I półroczu 2017 roku

Stopa referencyjna	Stopa lombardowa	Stopa depozytowa	Stopa redyskonta weksli
1,50%	2,50%	0,50%	1,75%

źródło: NBP

Unia Europejska

Europejski Bank Centralny na posiedzeniu w czerwcu 2017 roku utrzymał stopy procentowe na dotychczasowych poziomach. Benchmarkowa stopa procentowa kredytu refinansowego wynosi nadal 0,0%. Jednocześnie Europejski Bank Centralny podtrzymał plan w zakresie skupu aktywów do końca grudnia 2017 roku.

USA

Podczas czerwcowego posiedzenia Federalny Komitet Otwartego Rynku (FOMC) postanowił podnieść poziom głównej stopy procentowej do poziomu 1,00%-1,25% (z poziomu 0,75%-1,00%). Decyzja ta była zgodna z oczekiwaniami rynku.

6.4. Koniunktura w branży

W I półroczu 2017 roku przedstawiciele branży chemicznej pozytywnie oceniali klimat koniunktury. W raportach wykorzystujących metodologię ankietową GUS dla kategorii produkcja chemikaliów i wyrobów chemicznych notowano wyłącznie dodatnie oceny koniunktury w poszczególnych miesiącach raportowanego okresu, wynoszące od +14,5 do +22,1. Oceny koniunktury były wyższe niż w II półroczu 2016 roku (od +8,9 do +19,3) i zbliżone do ocen w I półroczu 2016 roku (od +18,1 do +24,0), a sektor chemiczny należał w tym zakresie do liderów zestawienia.

Dane giełdowe wskazują na poprawę sytuacji w odniesieniu do sektora chemicznego. W raportowanym okresie wartość giełdowa spółek notowanych w ramach indeksu WIG-CHEMIA wzrosła o 7,44%. Wynik był zdecydowanie lepszy niż w II półroczu 2016 roku, w którym nastąpił spadek wartości o 25,72%.

Według raportów Komisji Europejskiej sytuacja w I półroczu 2017 roku była bardziej korzystna dla producentów niż w I półroczu 2016 roku. Utrzymywały się pozytywne trendy zarówno w obszarze zatrudnienia, jak i wielkości portfela zamówień. Przewidywania na kolejne miesiące są także optymistyczne.

Według danych Cefic, dotyczących przemysłu chemicznego w Europie w I półroczu 2017 roku:

- po raz pierwszy od 4 lat pojawiło się przyspieszenie wzrostu cen – wskaźnik wzrostu wyniósł 5,8%;
- sprzedaż wewnętrzna zwiększyła się o 6,4%;
- eksport wzrósł o 4,6%.

Wskaźnik koniunktury PMI dla Polski w okresie I półroczu 2017 roku utrzymywał się na stabilnym poziomie (w poszczególnych miesiącach wynosił on odpowiednio: styczeń 54,8; luty 54,2; marzec 53,5; kwiecień 54,1; maj 52,7, czerwiec 53,1).

Stworzony i publikowany przez American Chemistry Council wskaźnik Chemical Activity Barometer (CAB) wskazuje na wyhamowanie tempa wzrostu w amerykańskim sektorze chemicznym. Wprawdzie w ujęciu rok do roku wzrost w czerwcu 2017 roku wyniósł 4,3%, jednak analiza poszczególnych miesięcy dostarcza bardziej szczegółowych informacji na temat trendu w raportowanym okresie. W kolejnych miesiącach pierwszego półrocza 2017 roku wskaźnik CAB (miesiąc do miesiąca) wynosił: 0,4%, 0,5%, 0,5%, 0,3%, 0,2% i 0,0%.

Koniunktura w rolnictwie w I półroczu 2017 roku (w relacji do I półrocza 2016 roku) utrzymała się na wyższym poziomie, co przełożyło się na średni syntetyczny wskaźnik koniunktury w rolnictwie (SWKR), który w omawianym okresie był wyższy o 0,8 pkt procentowego.

Wiosenne ożywienie rynku skutkowało prawie niezauważalnym wzrostem cen środków produkcji, w tym nawozów azotowych.

Ostatnie prognozy ekspertów na temat światowych zbiorów zbóż, przewidują zmniejszenie produkcji o 2-3%, co jednak nie zmieni zasadniczo relacji podaży i popytu, ze względu na duży poziom zapasów.

Dla krajowego rynku zbóż może to oznaczać kolejny rok relatywnie niskich cen, które prawdopodobnie będą wahać się w granicach cen sezonu bieżącego.

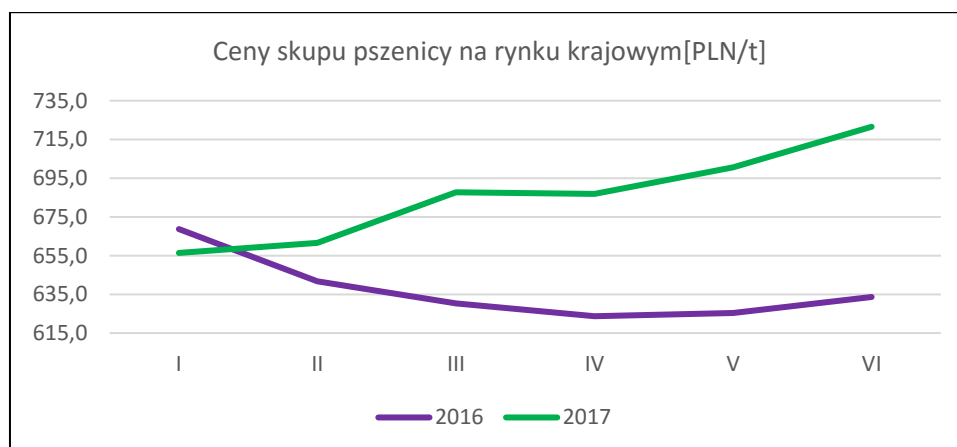
Krajowy i międzynarodowy rynek zbóż

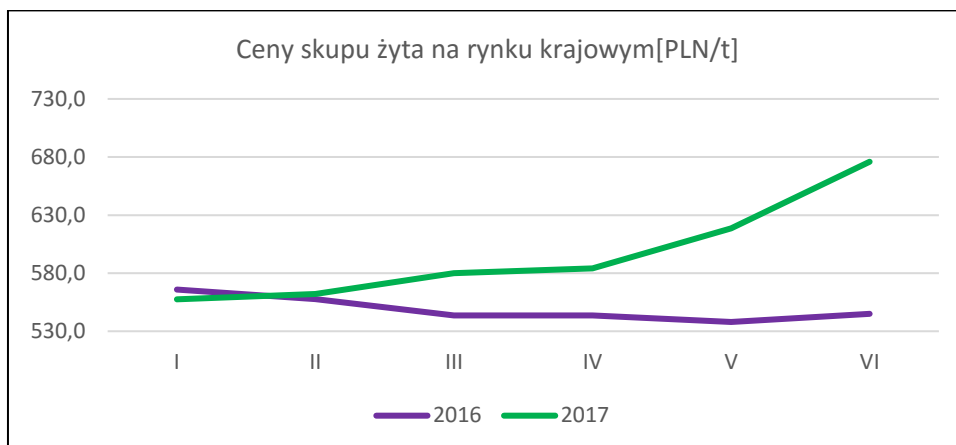
Według danych Instytutu Ekonomiki Rolnictwa i Gospodarki Żywnościowej oraz Zintegrowanego Systemu Rolniczej Informacji Rynkowej MRiRW w I półroczu 2017 roku (w porównaniu z I półroczem 2016 roku) w kraju:

- ceny skupu pszenicy - były wyższe średnio o ponad 5%;
- ceny skupu żyta - były wyższe średnio o około 9%.

W II półroczu 2017 roku ceny skupu zbóż uzależnione będą od wielkości i jakości plonów.

W oparciu o prognozę Międzynarodowej Rady Zbożowej można oczekiwać, że w II połowie 2017 roku światowe ceny pszenicy będą nieco wyższe (niż w II połowie 2016 roku).





Źródło: IER i GŻ, dane za maj i czerwiec oszacowane wg. informacji rynkowych

W I półroczu 2017 roku (w porównaniu z I półroczem 2016 roku) średnie ceny pszenicy:

- na rynkach UE – były wyższe o ponad 6%;
- na rynku USA - były niższe o około 5%.

Według prognoz Departamentu Rolnictwa Stanów Zjednoczonych (USDA):

- zapasy pszenicy na koniec sezonu 2017/2018 wzrosną o 4,8 mln ton do 261,2 mln ton, co jest związane głównie ze wzrostem zapasów na rynku chińskim, które na koniec sezonu 2017/2018 będą stanowiły aż 49% zapasów światowych;
- relacja zapasów końcowych pszenicy do jej zużycia wyniesie 35,5% w sezonie 2017/2018 (wobec 34,6% w sezonie 2016/2017).

Według prognoz Międzynarodowej Rady Zbożowej (MRZ):

- zapasy pszenicy na koniec sezonu 2017/2018 zmniejszą się o 1% do 239 mln ton;
- relacja zapasów końcowych pszenicy do jej zużycia wyniesie 32,4% w sezonie 2017/2018 wobec 32,7% w sezonie 2016/2017.

Uwzględniając powyższe prognozy można oczekiwać, że w pierwszej połowie sezonu 2017/2018 ceny pszenicy będą zbliżone lub nieco wyższe niż w pierwszej połowie sezonu 2016/2017.

Rynek nawozów azotowych

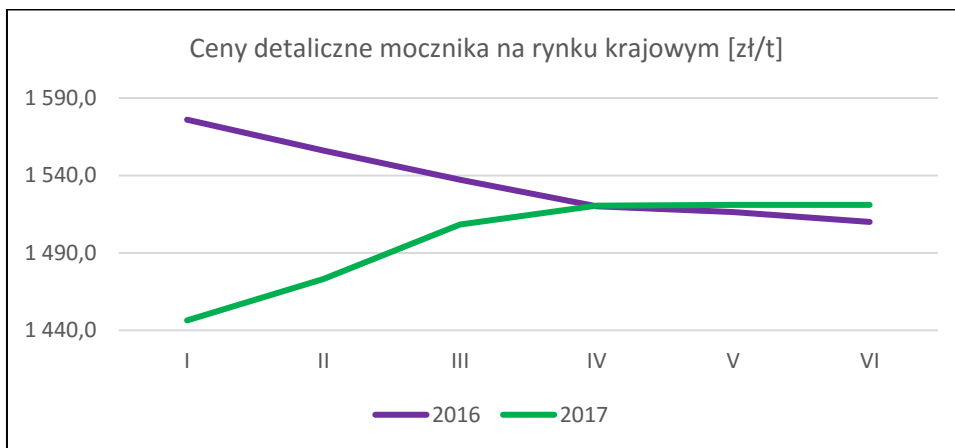
Rynek krajowy

W I półroczu 2017 roku (w relacji do I półrocza 2016 roku) na rynku krajowym ceny nawozów azotowych zdecydowanie spadły (z wyjątkiem siarczanu amonu), w tym ceny detaliczne:

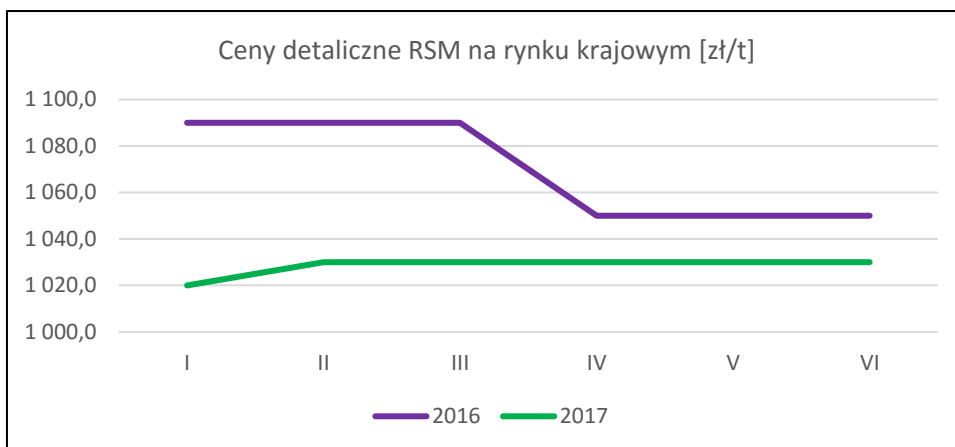
- mocznika - były niższe o ok. 3%;
- RSM - były niższe o ponad 4%;
- saletry amonowej – były niższe o ok. 8%;
- siarczanu amonu – były wyższe o ponad 2%;
- saletrzaku – były niższe o ponad 7%.

Na początku II półrocza 2017 roku ceny detaliczne nawozów azotowych powinny utrzymywać się na porównywalnym poziomie jak w czerwcu 2017 roku.

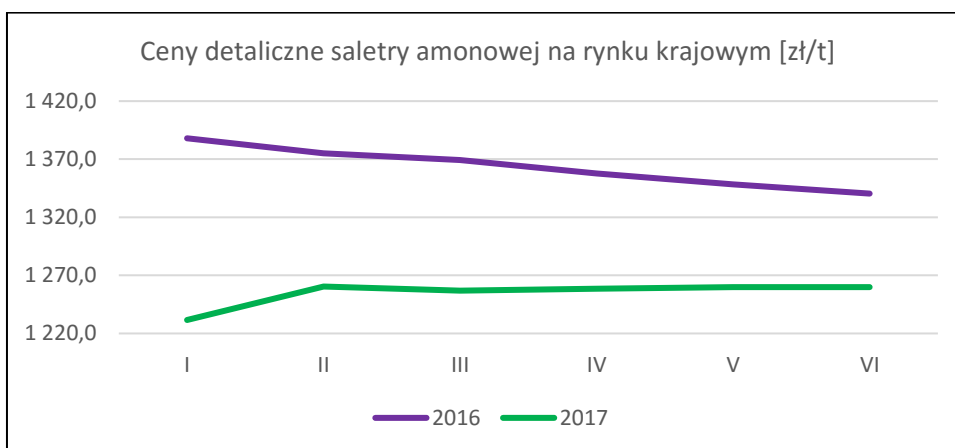
Na przełomie sierpnia/września 2017 roku rozpocznie się jesienny sezon aplikacji nawozowej co powinno implikować wzrost popytu na nawozy.



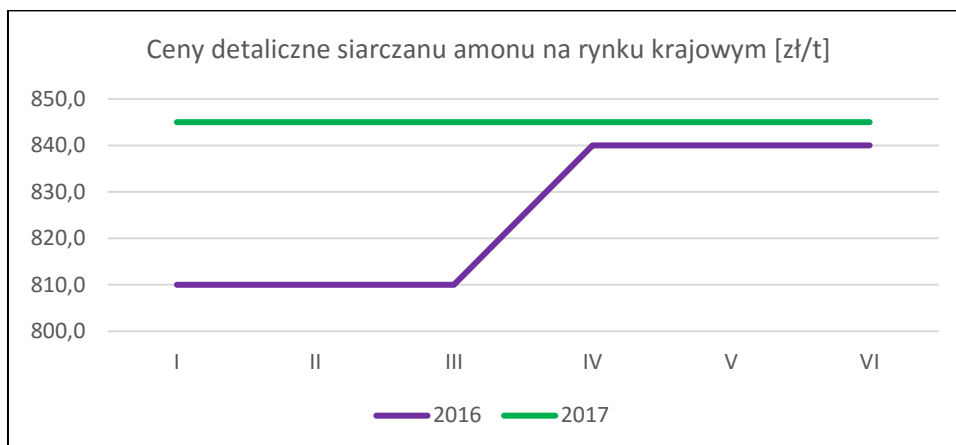
źródło: IERiGŻ, dane za maj i czerwiec oszacowane wg informacji rynkowych



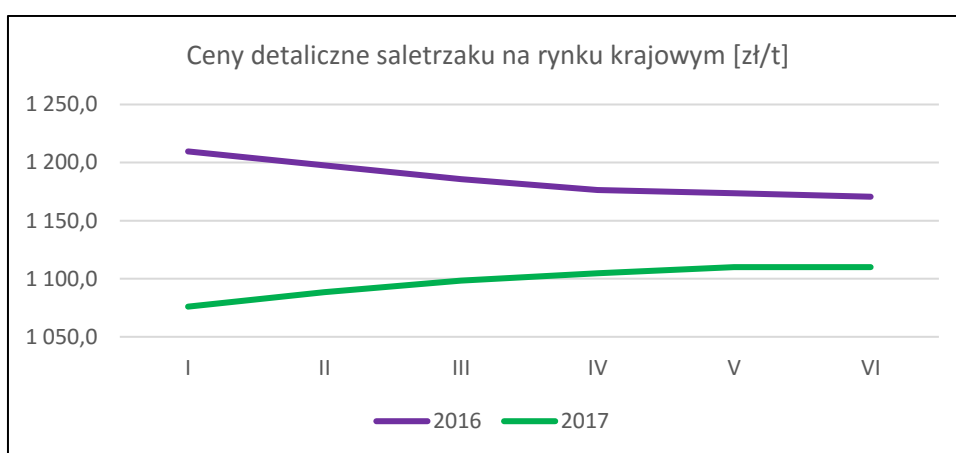
źródło: Informacje z punktów sprzedaży i obliczenia własne



źródło: IERiGŻ, dane za maj i czerwiec oszacowane wg informacji rynkowych



źródło: Informacje z punktów sprzedaży i obliczenia własne



źródło: IERiGŻ, dane za maj i czerwiec oszacowane wg informacji rynkowych

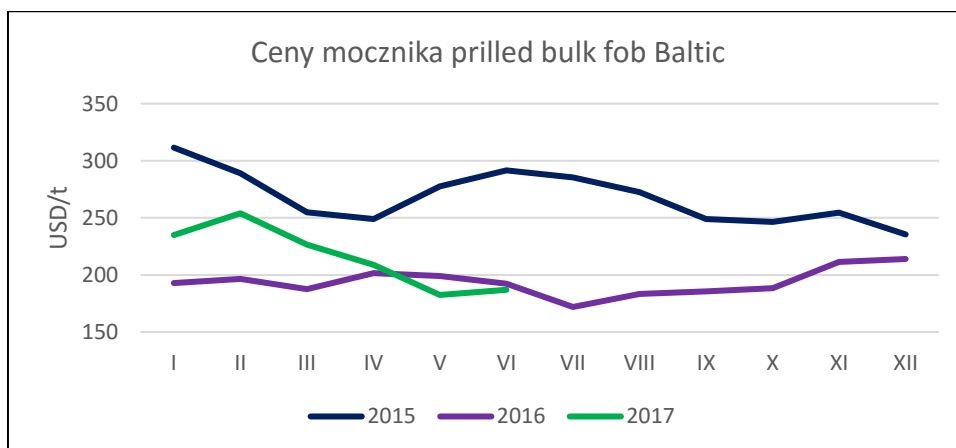
Rynek międzynarodowy

W I półroczu 2017 roku na międzynarodowych rynkach średnie ceny wszystkich nawozów azotowych w relacji do poprzedniego półrocza wykazały tendencje wzrostowe. Ceny nawozów kształtowały się następująco (na podstawie Fertecon):

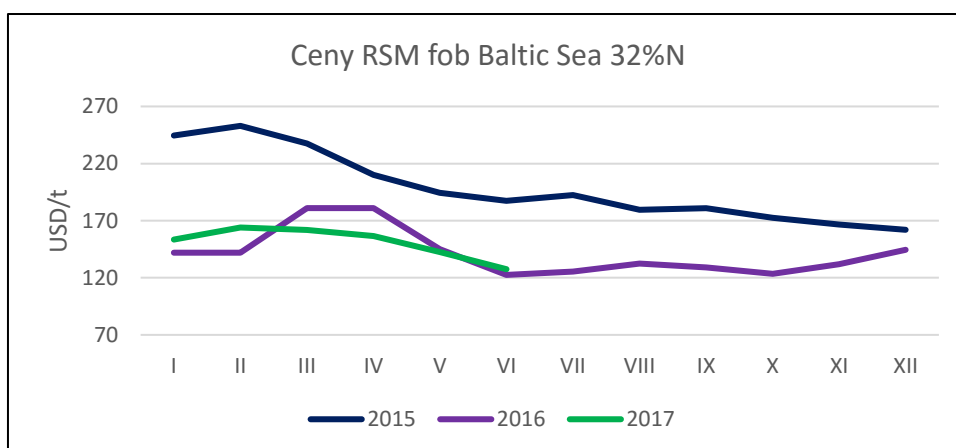
- mocznik prilled bulk (fob Baltic) – średnia cena wyniosła 216 USD/tona i w relacji do poprzedniego półrocza wzrosła o ponad 12%; a w relacji do I półrocza 2016 roku - była wyższa o ponad 10%;
- RSM 32% N (fob Baltic Sea) – średnia cena wyniosła 151 USD/tona i w relacji do poprzedniego półrocza wzrosła o ponad 15%; a w relacji do I półrocza 2016 roku - była niższa o ok. 0,8%;
- saletra amonowa prilled (fob Baltic/Black Sea bulk) – średnia cena wyniosła 186 USD/tona i w relacji do poprzedniego okresu wzrosła o ponad 14%; a w relacji do I półrocza 2016 roku - była wyższa o ok. 8%;
- siarczan amonowy (fob Black Sea steel grade) – średnia cena wyniosła 100 USD/tona i w porównaniu do poprzedniego półrocza wzrosła o ponad 9%; a w relacji do I półrocza 2016 roku - była niższa o 10%;
- saletrzak (cfr dom Germany) – średnia cena wyniosła 198 EUR/tona i w relacji do poprzedniego półrocza wzrosła o ponad 26%; a w relacji do I półrocza 2016 roku – była niższa o 1,7%.

W I półroczu 2017 roku w związku z niską rentownością sprzedaży, problemami z dostawami gazu ziemnego, problemami technicznymi, niestabilną sytuacją polityczną odbierano również sygnały o:

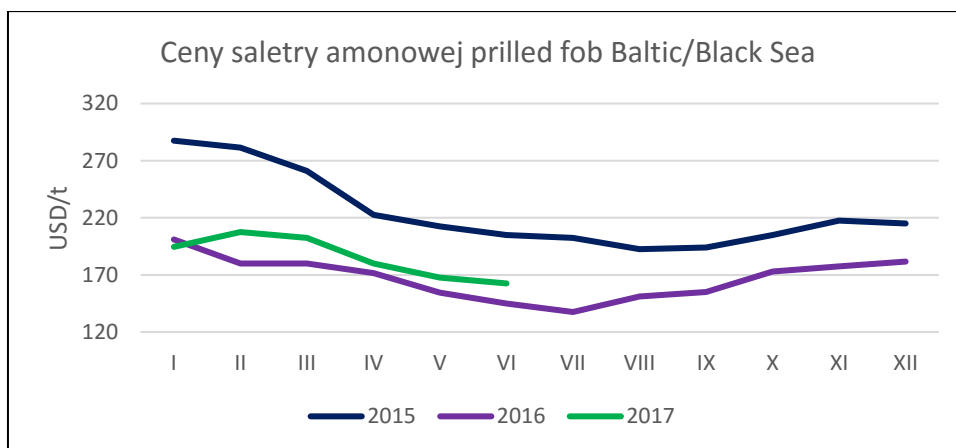
- wstrzymaniu produkcji amoniaku – w Algierii, Katarze, na Ukrainie;
- wstrzymaniu produkcji mocznika – na Ukrainie, w Algierii, Egipcie, Rosji;
- wstrzymaniu produkcji saletry amonowej – we Francji;
- wznowieniu produkcji na liniach amoniaku (na Ukrainie), mocznika i saletry amonowej (w Rumunii), saletrzaku (w Turcji).



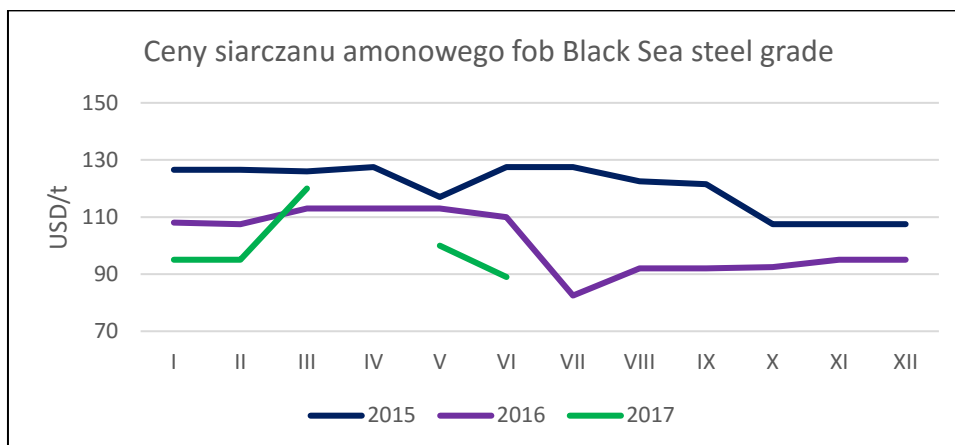
źródło: Fertecon



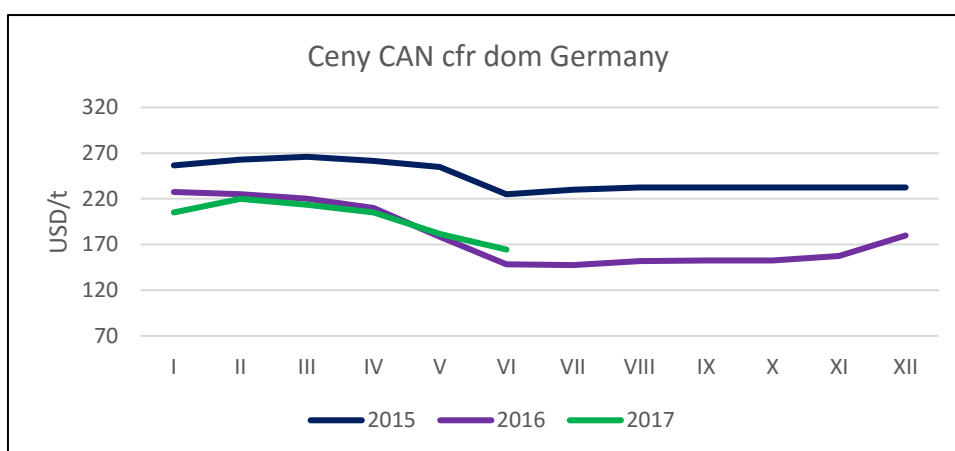
źródło: Fertecon



źródło: Fertecon



źródło: Fertecon



źródło: Fertecon

Rynek nawozów fosforowych

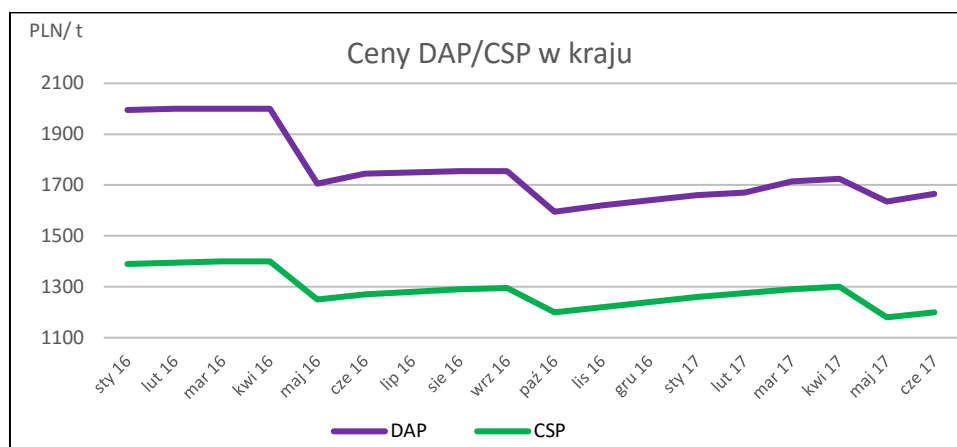
Rynek krajowy

W I półroczu 2017 roku (w relacji do I półrocza 2016 roku) średnie ceny fosforanu amonu i superfosfatów spadły: dla nawozów DAP¹ o 12,0%, dla nawozów CSP² o 6,3%, dla nawozów Super Fos dar 40 o 7%.

Z uwagi na silne powiązanie polskiego rynku nawozów fosforowych z rynkiem światowym, należy się spodziewać dalszej presji na obniżenie cen, która zostanie prawdopodobnie na krótko wstrzymana przed jesiennym sezonem aplikacyjnym.

¹ DAP tj. fosforan dwuamonowy.

² CSP tj. nawozy jednoskładnikowe, superfosfaty.



Źródło: opracowanie własne

Rynek międzynarodowy

Średnia cena nawozów fosforowych na początku 2017 roku była relatywnie wysoka, jednak z uwagi na słaby popyt, ceny nawozów fosforowych przez całe I półrocze 2017 roku charakteryzowały się trendem spadkowym. Ostatecznie średnia cena nawozów fosforowych w I półroczu 2017 roku była wyższa o 6 USD/tona od ceny z I półrocza 2016 roku.

Prognozy na II półrocze 2017 roku nie są obiecujące. Z uwagi na brak większego zainteresowania zakupami wśród głównych graczy na rynku, panuje silna presja na dalszą redukcję cen.

Rynek nawozów wieloskładnikowych

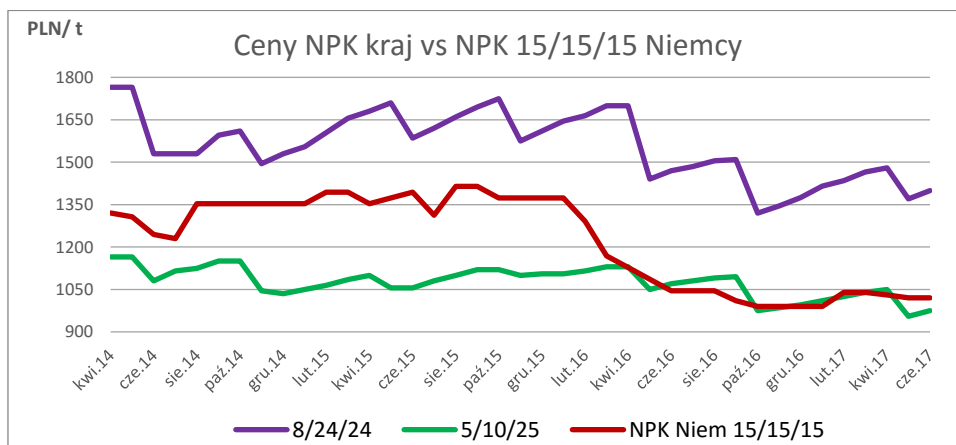
W I półroczu 2017 roku (w relacji do I półrocza 2016 roku) na rynku krajowym nawozów wieloskładnikowych odnotowano spadek średnich cen, w tym:

- ceny NPK 8/24/24 spadły o 11%,
- ceny NPK 5/10/25 spadły o 8%.

Przyczyną spadków na rynku krajowym były obniżki cen nawozów na rynkach światowych i silna presja ze strony importerów nawozów. W analizowanym okresie dostępne były praktycznie wszystkie formuły nawozów importowanych głównie z kierunków wschodnich.

Na rynkach zagranicznych ceny nawozów NPK, na przykładzie NPK 15/15/15 na warunkach FOB w portach niemieckich, w I półroczu 2017 roku (w relacji do I półrocza 2016 roku) spadły średnio o 13%.

W sezonie jesiennym wysiewu nawozów w 2017 roku, spodziewany jest nieznaczny wzrost cen nawozów wieloskładnikowych na rynku krajowym, a następnie posezonowy spadek. Na rynku zagranicznym raczej należy się spodziewać spowolnienia, a następnie zatrzymania trendu spadkowego.



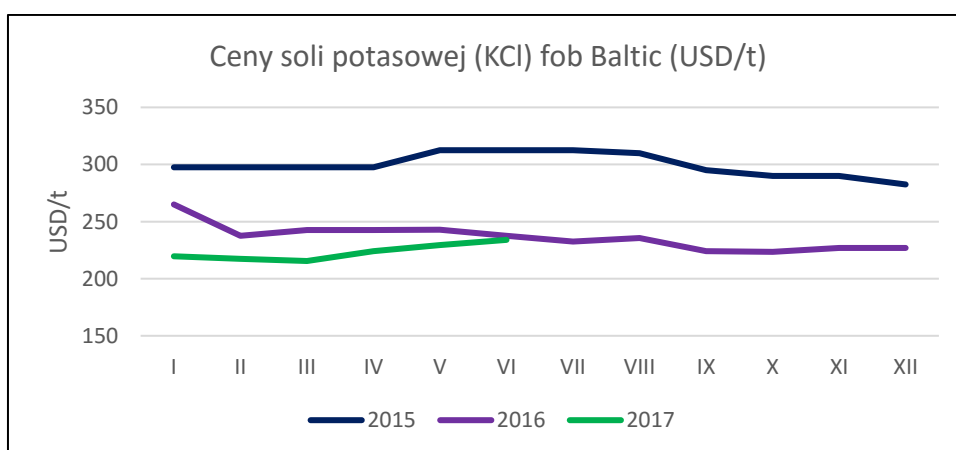
Źródło: opracowanie własne i Ferteccon NPK 15/15/15

Rynek soli potasowej

Źródłem zakupu soli potasowej granulowanej w I półroczu 2017 roku była Rosja. Cena zakupu na rynek polski w tym okresie wynosiła 240 EUR/tona (CFR/DAP). Sól potasowa wykorzystywana jest do produkcji nawozów NPK i mieszanek nawozowych (tzw. blendów). Prognozy na III kwartał 2017 roku wskazują na pozostanie cen soli potasowej na niezmienionym poziomie lub ich niewielkie obniżenie.

Według Ferteccon średnia cena soli potasowej na bazie fob Baltic w I półroczu 2017 roku oscylowała w granicach 223 USD/tona. Była zatem o około 2% niższa od średniej ceny obowiązującej w II półroczu 2016 roku. W relacji do I półrocza 2016 roku cena soli potasowej spadła o blisko 9%.

Sól potasowa, jako towar handlowy jest przedmiotem transakcji tradingowych w Grupie Azoty Zakłady Azotowe „Puławy” S.A.



źródło: Ferteccon

Rynek melaminy

W I półroczu 2017 roku na rynku melaminy obserwowano zwiększony popyt szczególnie ze strony Azji ze względu na zmniejszoną podaż w Chinach, która była skutkiem prowadzonych tam prac remontowych instalacji oraz ograniczeń produkcji wynikających z zanieczyszczeń powietrza (obstrzeżenia w zakresie norm środowiskowych w Chinach).

W Europie w I półroczu 2017 roku:

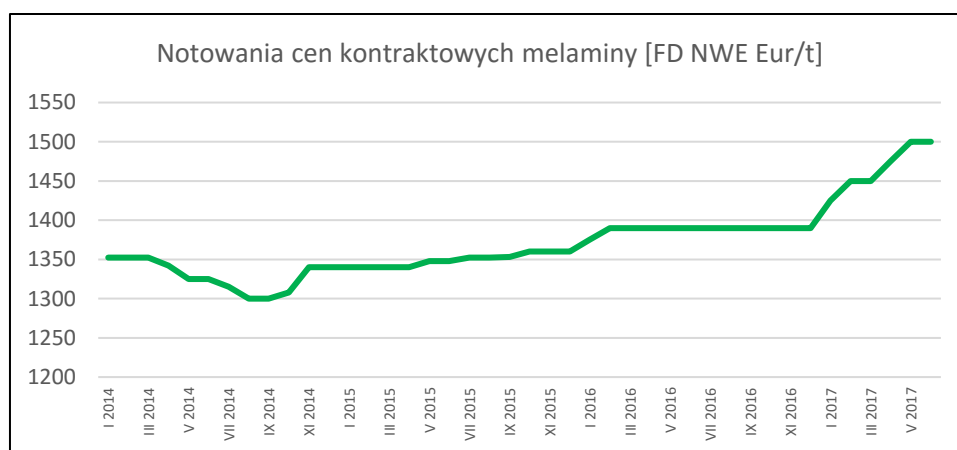
- popyt na melaminę w miesiącach kwiecień - czerwiec 2017 roku był wysoki, jednak zbilansowana podaż nie doprowadziła do istotnych napięć w regionie;
- rynek SPOT, ze względu na ograniczenia importu melaminy, nie był aktywny. Odbiorcy odbierali produkt zgodnie z zakontraktowanymi wolumenami.

Zakończyły się prace remontowe na instalacjach w Polsce, Katarze i na 5 instalacjach w Chinach.

W sierpniu 2017 roku Grupa Azoty Zakłady Azotowe „Puławy” S.A. planuje przeprowadzenie prac remontowych na linii III melaminy.

Europejskie ceny kontraktowe melaminy w I półroczu 2017 roku:

- w relacji do poprzedniego półrocza - wzrosły o 76 EUR/tona (o 5,5%);
- w relacji do I półrocza 2016 roku - wzrosły o 78 EUR/tona (o 5,6%).



źródło: ICIS Pricing

W II półroczu 2017 roku oczekuje się, że wysoki popyt na melaminę stymulowany będzie licznymi zaplanowanymi remontami instalacji produkcyjnych melaminy (zarówno europejskich jak i azjatyckich) i wpłynie na kolejne podwyżki cen.

Rynek kaprolaktamu

W okresie I półrocza 2017 roku ceny kaprolaktamu we wszystkich regionach świata wykazywały tendencję wzrostową, zarówno w relacji do II półrocza 2016 roku, jak i w relacji do I półrocza 2016 roku. Duży wpływ na to miały:

- podwyżka cen ropy naftowej (w styczniu i w lutym 2017 roku);
- wzrost popytu w Azji;
- ograniczenie podaży w Azji i USA w I kwartale 2017 roku.

Według danych CCF Group, na koniec 2016 roku łączna zdolność produkcyjna kaprolaktamu w Chinach wyniosła 2,6 mln ton. Na 2017 rok zaplanowano sukcesywne uruchamianie nowych instalacji kaprolaktamu o łącznych zdolnościach produkcyjnych 800 tys. ton/rok. Z informacji CCF Group (China

Chemical Fiber) wynika, że finalną ekspansję nowych zdolności produkcyjnych kaprolaktamu w Chinach w 2017 roku wcięż ocenia się realnie na około 600 tys. ton/rok.

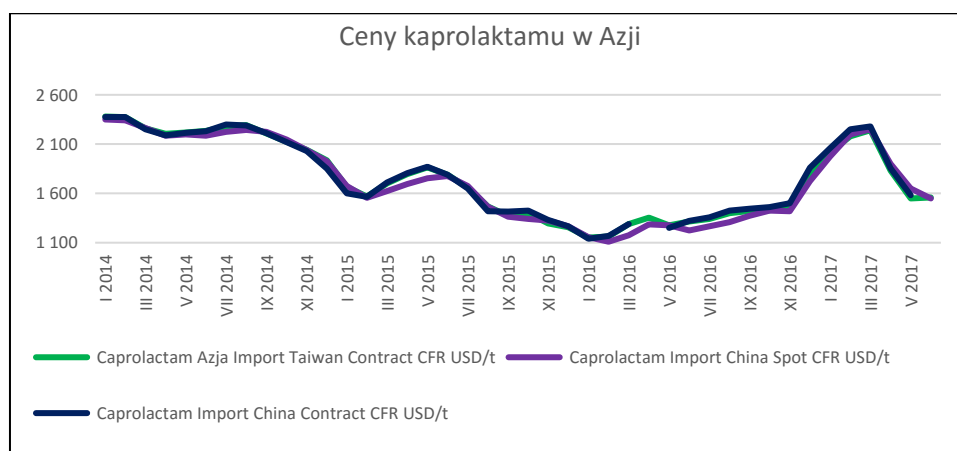
Kształtowanie się cen na kaprolaktam w I półroczu 2017 roku:

A. w relacji do II półrocza 2016 roku:

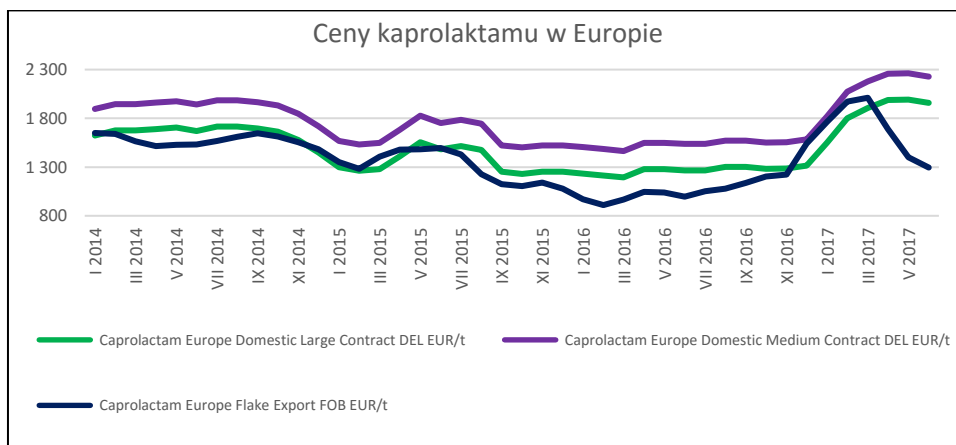
- w Azji ceny importowe na kaprolaktam w Chinach wzrosły o około 33% (o 497 USD/tona), a na Tajwanie wzrosły o 28,4% (o 419 USD/tona);
- w Europie:
 - ceny na kaprolaktam ciekły - wzrosły dla transakcji w EUR (średnia dla odbiorców Domestic Large i Medium wg nomenklatury PCI Nylon) o około 41% (o 575 EUR/tona) i dla transakcji w USD – o około 38,9% (o 604 USD/tona);
 - ceny kontraktowe kaprolaktamu płatkowanego z przeznaczeniem na eksport wzrosły dla transakcji w EUR (średnia Flake Export wg nomenklatury PCI Nylon) o 40,2% (o 484 EUR/tona) i dla transakcji w USD - o około 38,1% (o 503 USD/tona);
- w USA ceny kontraktowe kaprolaktamu płatkowanego z przeznaczeniem na eksport wzrosły o 37,6 % (o 465 USD/tona).

B. w relacji do I półrocza 2016 roku:

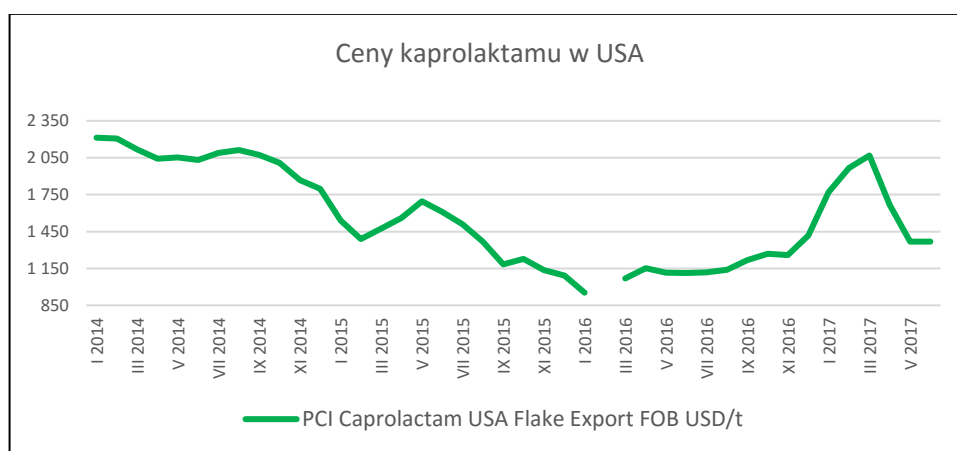
- w Azji ceny importowe na kaprolaktam w Chinach wzrosły o około 62,5% (o 771 USD/tona), a na Tajwanie wzrosły o 51% (o 640 USD/tona);
- w Europie:
 - ceny na kaprolaktam ciekły wzrosły dla transakcji w EUR (średnia dla odbiorców Domestic Large i Medium wg nomenklatury PCI Nylon) o około 45,5% (o 621 EUR/tona) i dla transakcji w USD – o około 41,2% (o 628 USD/tona);
 - ceny kontraktowe kaprolaktamu płatkowanego z przeznaczeniem na eksport wzrosły dla transakcji w EUR (średnia Flake Export wg nomenklatury PCI Nylon) o 70,7% (o 699 EUR/tona) i dla transakcji w USD - o około 65,1% (o 719 USD/tona);
- w USA ceny kontraktowe kaprolaktamu płatkowanego z przeznaczeniem na eksport wzrosły o 57,4 % (o 620 USD/tona).



źródło: PCI Nylon Consulting Group



źródło: PCI Nylon Consulting Group



źródło: PCI Nylon Consulting Group

W II półroczu 2017 roku może dojść do obniżek cen kaprolaktamu wynikających z prognozowanych spadków cen benzenu. Trend zniżkowy może zatrzymać wzrost popytu pod koniec 2017 roku wynikający z potrzeby zwiększania stanów magazynowych.

W perspektywie kolejnych miesięcy prognozuje się sukcesywny spadek importu kaprolaktamu przez Chiny z uwagi na konkurencyjne ceny lokalnego produktu i konsekwentne zwiększanie zdolności produkcyjnych (realizację zapowiedzianych nowych mocy produkcyjnych).

Z uwagi na przypadający na miesiące lipiec-sierpień okres wakacyjny w Europie, prognozuje się spowolnienie na tym rynku kaprolaktamu.

Rynek nadtlenuku wodoru

Ceny rynkowe nadtlenuku wodoru w I półroczu 2017 roku (w relacji do I półrocza 2016 roku) były wyższe o 15 EUR/tona z powodu ograniczeń w dostępności produktu (w przeliczeniu na nową bazę Continental Europe Pulp and Paper).

Obecnie europejscy producenci nadtlenuku wodoru odczuwają presję związaną z oczekiwanymi podwyżkami cen gazu ziemnego, co może wpłynąć na zwiększenie kosztów produkcji surowców potrzebnych do syntezy nadtlenuku wodoru. Popyt na nadtlenek wodoru w I półroczu 2017 roku w Europie był stabilny, a rynek zbalansowany.

Fińska instalacja, wytwarzająca 510 tys. ton rocznie pulpy z drewna iglastego zostanie w III kwartale 2017 roku zastąpiona nową jednostką produkcyjną o zdolnościach produkcyjnych 1,3 mln ton/rok.

Sytuacja ta spowoduje wzrost zapotrzebowania na nadtlenek wodoru w ilości 6,5 tys. ton rocznie (H_2O_2 100%).

Rosyjski producent zamierza wybudować nową instalację produkcyjną nadtlenu wodoru o zdolnościach produkcyjnych wynoszących 50 tys. ton/rok, bazującą na technologii antrachinonowej. Obecnie firma posiada instalację o zdolnościach produkcyjnych wynoszących 95 tys. ton/rok, bazującą na dwustopniowej technologii izopropylowej.

Prognozy dotyczące 2017 roku wykazują, że wykorzystanie zdolności produkcyjnych na europejskich instalacjach powinno wynosić 87% przy jednoczesnej poprawie popytu i braku uruchomień nowych instalacji. Nieoczekiwane zatrzymania instalacji mogą wpłynąć na obniżenie dostępności produktu na rynku, co z kolei może przynieść wzrost cen na rynku spot.

Rynek produktów RedNOx®

Według prognoz analityków Integer Research konsumpcja AdBlue w 2017 roku w Europie wyniesie 2,87 mld litrów (Base Scenario), co w porównaniu z rokiem 2016 oznaczać będzie ponad 16% wzrost.

Możliwość tankowania AdBlue bezpośrednio do dedykowanych zbiorników dla samochodów osobowych na stacjach paliw ogranicza się wciąż do rynku niemieckiego. Próbné testy wykonywane są na stacjach w Hiszpanii, Francji i Anglii.

6.5. Nowe regulacje prawne w międzynarodowym handlu nawozami

Po przeglądzie trwającym 15 miesięcy, Komisja Europejska podjęła decyzję o przedłużeniu ceł antydumpingowych na import saletry amonowej z Rosji. Oznacza to, że przez pięć kolejnych lat obowiązywać będą cła w wysokości do 47 euro za tonę saletry amonowej. W dniu 23 września 2014 roku Komisja Europejska wydała oficjalne rozporządzenie wykonawcze w tej sprawie. To odpowiedź na wniosek złożony w marcu 2013 roku przez Europejskie Stowarzyszenie Fertilizers Europe, którego członkiem jest m.in. Grupa Azoty Zakłady Azotowe „Puławy” S.A.

W dniu 23 grudnia 2016 roku, rząd chiński ogłosił politykę taryfową na rok 2017. Chiny zniósł większość ceł eksportowych na nawozy azotowe z wyjątkiem produktów specjalistycznych. Taryfy eksportowe na mocznik, DAP, SSP, TSP, itp. zostały anulowane.

Departament Handlu Stanów Zjednoczonych zdecydował się anulować od dnia 20 grudnia 2016 roku cło antydumpingowe na rosyjski mocznik wprowadzone prawie 30 lat temu w wysokości 64,93%.

W sierpniu 2016 roku odwołane zostało w USA cło antydumpingowe na saletrę amonową z Rosji.

6.6. Nowe regulacje prawne w międzynarodowym handlu melaminą

W dniu 30 czerwca 2017 roku Komisja Europejska oficjalnie opublikowała w Dzienniku Urzędowym Rozporządzenie nakładające ostateczne cło antydumpingowe na przywóz melaminy pochodzącej z Chin. Rozporządzenie nakłada cło antydumpingowe w wysokości 415 EUR/tona melaminy oraz cenę minimalną 1 153 EUR/tona dla trzech producentów chińskich na kolejne 5 lat.

Do 7 października 2017 roku będą obowiązywały nałożone przez Indie w dniu 8 października 2012 roku na okres 5 lat ostateczne cła antydumpingowe na przywóz melaminy pochodzącej z UE, Iranu, Indonezji i Japonii.

Międzynarodowa Komisja Handlu USA potwierdziła nałożone wstępne cła antydumpingowe na melaminę pochodzącą z Chin (360,03%) oraz Trynidadu i Tobago (174,22%). Powyższe cła są dodatkiem do nałożonych w kwietniu 2017 roku ceł wyrównawczych w wysokości 27,48% dla melaminy z Trynidadu i Tobago oraz 147,62% - 150,52% dla melaminy z Chin.

7. Szanse, zagrożenia, ryzyka istotne dla działalności i rozwoju Grupy Azoty Zakłady Azotowe „Puławy” S.A. oraz Grupy Kapitałowej Grupa Azoty Zakłady Azotowe „Puławy” S.A.

7.1. Szanse

- dobre prognozy analityków dla polskiego rynku nawozów azotowych do sezonu nawozowego 2024/2025 – wzrost konsumpcji o ponad 19,5%;
- dobre prognozy analityków dla rynku nawozów fosforowych do sezonu 2024/2025 dla grupy państw z Europy Środkowo-Wschodniej – UE-13 (wzrost o około 36%), w tym w Polsce wzrost konsumpcji nawozów fosforowych wg Fertilizers Europe o około 42%;
- dobre prognozy analityków dla rynku nawozów potasowych do sezonu 2024/2025 zarówno w krajach UE-28 (wzrost na poziomie bliskim 10%), a przede wszystkim dla grupy państw z Europy Środkowo-Wschodniej – UE 13 (wzrost na poziomie ponad 17%); w Polsce wzrost konsumpcji na poziomie 14%;
- wzrost siły nabywczej rolnictwa, modernizacja rolnictwa - realizacja dopłat bezpośrednich z funduszy UE;
- utrzymanie się korzystnych relacji cen skupu płodów rolnych do cen sprzedaży nawozów;
- wzrastająca popularność i świadomość efektywności stosowania nawozów płynnych³;
- dynamicznie rozwijający się rynek zastosowań roztworów mocznika (tzw. reduktantów, np. Noxy®, PULNOX®) w przemyśle motoryzacyjnym i energetyce;

7.2. Zagrożenia

- przedłużający się kryzys gospodarczy - zła i niestabilna sytuacja na rynkach finansowych;
- niestabilność polityczna za wschodnią granicą Polski – kryzys na Ukrainie;
- wzrost importu nawozów azotowych do Polski z regionów z tańszym gazem, dużymi zdolnościami produkcyjnymi oraz o niskim popycie wewnętrznym⁴;
- podatność biznesu nawozowego na wahania koniunktury;
- niestabilna sytuacja polityczna w niektórych krajach Bliskiego Wschodu i Afryki - źródła zaopatrzenia w surowce do produkcji;
- nadpodaż kaprolaktamu na rynku chińskim i możliwość uniezależnienia się Chin od importu tego produktu;
- nowe inwestycje w regionach z tanim gazem ziemnym (nawozy azotowe);
- wzrost cen surowców strategicznych;
- niepokoje polityczne na świecie.

7.3. Kluczowe ryzyka zidentyfikowane na rok obrotowy 2017

Grupa Kapitałowa Grupa Azoty Zakłady Azotowe „Puławy” S.A. stosuje do zarządzania ryzykiem zasady wynikające z obowiązującej w Grupie Azoty Polityki Zarządzania Ryzykiem Korporacyjnym. Polityka definiuje ogólne ramy procesu zarządzania ryzykiem, uszczegółowienie założeń stanowi „Instrukcja zarządzania ryzykiem korporacyjnym” wdrożona w Grupie Azoty Zakłady Azotowe „Puławy” S.A.

W Grupie Kapitałowej Grupa Azoty Zakłady Azotowe „Puławy” S.A., procesem zarządzania ryzykiem są objęte Spółki: Grupa Azoty Zakłady Azotowe „Puławy” S.A., GZNF „Fosfory” Sp. z o.o. oraz Zakłady Azotowe Chorzów S.A. Spółki te są objęte stałym, cyklicznym procesem identyfikacji i oceny ryzyk oraz skuteczności systemu zarządzania ryzykiem, w tym nadzoru nad zarządzaniem ryzykami

³ Źródło: Analizy własne

⁴ Źródło: Analizy własne

kluczowymi. Nadzór nad procesem jest prowadzony przez komórkę Głównego Specjalisty ds. Zarządzania Ryzykiem.

7.3.1. Grupa Azoty Zakłady Azotowe „Puławy” S.A.

Ryzyko związane ze strukturalną zmianą na globalnym rynku kaprolaktamu

Grupa Azoty Zakłady Azotowe „Puławy” S.A. jest drugim co do wielkości w Polsce producentem kaprolaktamu, największym jego konsumentem są Chiny. Zwiększenie zdolności produkcyjnych na rynku chińskim powoduje kurczenie się rynku eksportowego dla produktu z Puław. W celu minimalizacji niekorzystnych skutków zmian popytowo-podażowych na rynku kaprolaktamu Grupa Azoty Zakłady Azotowe „Puławy” S.A.:

- intensyfikuje działania dywersyfikujące sprzedaż na rynku azjatyckim,
- podejmuje działania wzmacniające pozycję handlową na rynku europejskim,
- bilansuje ilość produkowanego kaprolaktamu w ramach Grupy Azoty poprzez regularne dostawy do ATT Polymers GmbH.

W ramach Grupy Azoty podjęte zostały działania w zakresie pełnego wykorzystania efektów synergii instalacji w Grupie Azoty S.A. i Grupie Azoty Zakłady Azotowe „Puławy” S.A., wynikających z połączenia potencjałów produkcyjnych i handlowych. Dodatkowym czynnikiem wpływającym na minimalizację niekorzystnych skutków zmian popytowo-podażowych na rynku kaprolaktamu jest wdrożenie wieloletniego planu ograniczania kosztów wytwarzania kaprolaktamu, na który składają się zadania inwestycyjne mające przynieść trwałą redukcję kosztów produkcji. Budowa nowej instalacji do produkcji poliamidu PA6 przez Grupa Azoty S.A. w Tarnowie umożliwi zbilansowanie produkcji kaprolaktamu w Grupie Azoty i wydłuży łańcuch produktowy.

Ryzyko pogorszenia bilansu popytowo – podażowego

Przychody Grupy Azoty Zakłady Azotowe „Puławy” S.A. generowane są w głównej mierze przez segment Agro i segment Chemia. Istotnymi czynnikami wpływającymi na sytuację popytowo-podażową w obu segmentach są: wykorzystanie zdolności produkcyjnych, zwiększony import oraz wzrost cen surowców do produkcji na rynku krajowym. Grupa Azoty Zakłady Azotowe „Puławy” S.A. podejmuje działania minimalizujące ryzyko osiągnięcia niższych niż zakładane przychody poprzez: dywersyfikację kanałów dystrybucji, działania wzmacniające pozycję rynkową marek produktowych, wprowadzanie do palety produktów nowych nawozów na bazie składników wytwarzanych w funkcjonujących instalacjach oraz przez zwiększenie efektywności i zmniejszenie energochłonności produkcji.

Ryzyko zwiększonego poziomu importu nawozów

Podstawowym nośnikiem kosztów związanych z produkcją nawozową w Grupie Azoty Zakłady Azotowe „Puławy” S.A. jest cena zakupu gazu ziemnego, co przekłada się bezpośrednio na ceny produktów oferowanych przez Spółkę, które muszą konkurować z produktami pochodzącymi od producentów bazujących na znacznie tańszym surowcu. Spółka podejmuje działania mające na celu zmniejszenie kosztów produkcji poprzez modernizację instalacji z uwzględnieniem wymogów BAT, wprowadzanie do palety produktowej nowych produktów uwzględniających wysokie wymagania odbiorców i nowoczesne metody aplikacji oraz prowadzenie strategii handlowej opartej na silnym powiązaniu z najlepszymi dystrybutorami, komplementarności obsługi klienta, bogatym programie marketingowym i skracaniu kanałów dystrybucji na rynku zagranicznym.

Ryzyko wdrożenia/zaostrenia regulacji unijnych/lokalnych ograniczających stosowanie produktów Spółki

Potencjalne ryzyko związane z ograniczeniem stosowania produktów wytwarzanych w Grupie Azoty Zakłady Azotowe „Puławy” S.A. dotyczy nawozu na bazie azotanu amonu, który w określonych warunkach może działać jako utleniacz. Azotan amonu jest powszechnie stosowany jako nawóz w UE, przy czym nawozy zawierające azotan amonu przed wprowadzeniem do obrotu powinny spełniać określone minimalne normy bezpieczeństwa ze względu na jego właściwości utleniające.

PULAN® produkowany przez Grupę Azoty Zakłady Azotowe „Puławy” S.A. jest wyrobem o wysokiej jakości i w pełnym zakresie spełnia wymagania techniczne załącznika III (dla nawozu o wysokiej zawartości azotu na bazie azotanu amonu) Rozporządzenia (WE) nr 2003/2003 Parlamentu Europejskiego i Rady z dnia 13 IX 2003r. w sprawie nawozów potwierdzone Certyfikatem Zgodności (NAWÓZ WE) wydanym przez Polskie Centrum Badań i Certyfikacji S.A. Spółka dokłada starań, aby cały proces związany z produkcją i dystrybucją produktu spełniał wymogi bezpieczeństwa związane z jego obrotem.

Nie można wykluczyć, że w przyszłości zostaną wprowadzone regulacje, które spowodują ograniczenia w stosowaniu produktów zawierających azotan amonu o określonej zawartości czystego azotu, które mogą negatywnie wpłynąć na wyniki finansowe Grupy Azoty Zakłady Azotowe „Puławy” S.A.

Obecnie trwają prace zmierzające do wdrożenia do prawodawstwa polskiego Dyrektywy Parlamentu Europejskiego i Rady w sprawie redukcji krajowych emisji niektórych rodzajów zanieczyszczenia atmosferycznego oraz zmiany Dyrektywy 2003/35/WE (COM(2013)92 – Dyrektywy NEC). Projekt zakłada konieczność zmniejszenia emisji m.in. amoniaku poprzez stosowanie niskoemisyjnych praktyk w chowie zwierząt, czyli karmienia i utrzymania zwierząt, a także przechowywania i stosowania nawozów. Oznaczać to będzie nałożenie obowiązków na sektor rolny związanych z emisją amoniaku z zastosowanych nawozów mineralnych zależnie od ich rodzaju. Ograniczenia dotyczyć będą w większej mierze postaci amonowych niż saletrzanych, w tym najbardziej mocznika.

Ryzyko dotyczące ceny i dostępności gazu ziemnego

Głównym składnikiem kosztów produkcji w Grupie Azoty Zakłady Azotowe „Puławy” S.A. jest cena zakupu gazu ziemnego. Podstawowym dostawcą surowca jest PGNiG S.A.

Spółka zakupuje gaz ziemny także poza PGNiG. Do tranzytu dostaw tego gazu wykorzystywane są moce nabyte w ramach tzw. rewersu wirtualnego na gazociągu jamalskim, oraz w polskim systemie przesyłowym. W celu optymalizacji portfela zakupu Spółka uczestniczy także w rynku giełdowym w Polsce.

Zawarte przez Spółkę umowy dostawy/zakupu gazu przewidują elastyczność dostaw dającą możliwość lepszego dostosowania zakupów do zapotrzebowania dobowego Spółki na paliwo gazowe oraz do oczekiwań cenowych Spółki. Ilości kontraktowane są na okresy wieloletnie oraz krótkoterminowe. Pozwala to zoptymalizować koszty zaopatrzenia Spółki w podstawowy surowiec. Ceny gazu od głównego dostawcy podobnie, jak od dostawców alternatywnych, oparte są na cenach rynkowych. Cena w zatwierdzonej przez Prezesa URE Taryfie dla paliw gazowych PGNiG jest ceną maksymalną i obowiązuje do czasu detaryfikacji.

Dostępność gazu jest na bieżąco monitorowana. W Spółce obowiązuje zarządzenie wraz z procedurą postępowania w przypadku ograniczenia dostaw gazu. Spółka ma możliwość alternatywnie dokonywać zakup amoniaku. Zwiększone możliwości magazynowania amoniaku związane z użytkowaniem nowego stokażu amoniaku zdecydowanie poprawiają elastyczność gospodarowania jego zapasami.

Ryzyko dotyczące procesu planowania i realizacji projektów strategicznych

Grupa Azoty Zakłady Azotowe „Puławy” S.A. realizuje Strategię Grupy Azoty na lata 2014-2020 obejmującą zadania inwestycyjne określone w Planie Działalności Inwestycyjnej na kolejne lata obrotowe. Planowane i realizowane inwestycje mają na celu zwiększenie przewagi konkurencyjnej na rynku. W celu zminimalizowania ryzyk związanych z podejmowaniem decyzji dotyczących inwestycji w Spółce obowiązują wewnętrzne procedury, które w sposób jednoznaczny definiują i regulują proces przygotowania i realizacji projektów inwestycyjnych.

Realizacja zadań inwestycyjnych uwzględnia proces zarządzania zmianą, w ramach którego szczególną uwagę zwraca się na zmiany kursów walut, zmiany cen materiałów, urządzeń i aparatury oraz zmieniające się wymagania dotyczące nowo budowanych instalacji. Prowadzone analizy stanowią podstawę do bieżącej aktualizacji przyjętych harmonogramów realizacji i planowanych wydatków. Realizacja zadań inwestycyjnych monitorowana jest przez służby kontrolingowe, w celu identyfikacji potencjalnych zagrożeń. Funkcjonujące regulacje uwzględniają również wymagania wynikające z obowiązków jakie ciążą na beneficjentach, którzy uzyskują pomoc unijną na realizację zadań współfinansowanych ze środków pomocowych.

Ryzyko negatywnego oddziaływania wzrostu cen uprawnień do emisji CO₂ na wynik finansowy

Prowadzone w Spółce procesy technologiczne powodują emisje do atmosfery gazów cieplarnianych. Emisje te podlegają restrykcyjnym regulacjom prawnym, których stosowanie wiąże się z wydatkami mającymi wpływ na sytuację finansową Spółki. Obowiązujące regulacje wymuszają na Spółce wprowadzenie rozwiązań organizacyjnych i technicznych, które zapewnią realizację wymogów związanych z pomiarem i rejestracją parametrów emisji dla celów kontrolnych oraz sprawne zarządzanie przyznanymi uprawnieniami do emisji oraz wprowadzenie odpowiednich procedur w zakresie zakupu brakujących uprawnień (w tym udział w aukcjach i obrót na giełdzie).

W Spółce funkcjonuje system monitorowania emisji objętych wymaganiami EU ETS i prowadzone jest bieżące bilansowanie emisji gazów cieplarnianych.

Dla zapewnienia spełnienia wymogów w zakresie monitorowania emisji oraz zarządzania uprawnieniami do emisji w Spółce funkcjonują komórki organizacyjne odpowiedzialne za techniczne aspekty monitorowania i bilansowania emisji, przygotowanie rekomendacji w zakresie zakupu brakujących uprawnień do emisji dla części energetycznej i chemicznej instalacji Spółki, ewidencjonowanie oraz identyfikację potencjalnych zagrożeń i ryzyk w obszarze zarządzania emisjami oraz aktywne działanie w celu zmniejszenia ich potencjalnego wpływu na wynik finansowy.

Ryzyko związane z koniecznością dostosowania procesów produkcyjnych do nowych wymagań prawnych

Procesom produkcyjnym prowadzonym w Grupie Azoty Zakłady Azotowe „Puławy” S.A. towarzyszą emisje zanieczyszczeń oraz wytwarzanie odpadów. Zaostrzenie regulacji prawnych niesie za sobą konieczność dostosowania funkcjonujących rozwiązań technologicznych do nowych wymagań. Zmiany w głównej mierze dotyczą:

- zaostrzenia poziomu emisji SO₂, NO_x, oraz pyłów (Dyrektywa IED),
- ograniczeń zawartości kadmu w nawozach fosforowych (trwają prace nad zmianą Rozporządzenia WE 2003/2003),

W celu zapewnienia zgodności funkcjonujących rozwiązań technologicznych z wymaganiami w Spółce prowadzony jest monitoring prac dotyczących planowanych zmian regulacji/wymagań. Kontrolowane są poziomy parametrów w procesach technologicznych oraz podejmowane są działania w celu

utrzymania wymaganych wskaźników w granicach wynikających z przepisów prawa i posiadanych decyzji środowiskowych.

W procesach przygotowania zamierzeń inwestycyjnych uwzględniane są najlepsze dostępne technologie.

Ryzyko dotyczące wystąpienia poważnych awarii przemysłowych lub awarii technicznych powodujących zaistnienie przerw w ciągłości ruchu i w działalności kluczowych instalacji produkcyjnych

Charakter działalności prowadzonej w Grupie Azoty Zakłady Azotowe „Puławy” S.A. tj. operowanie dużymi ilościami niebezpiecznych substancji chemicznych, stwarza potencjalne zagrożenie wystąpienia pożarów, wybuchów, uwolnień substancji toksycznych.

Przyczyną wystąpienia awarii mogą być: wady materiałowe, wady konstrukcyjne, zmęczenie materiału, przekroczenia krytycznych parametrów procesu technologicznego, awaria systemów pomiarowych lub systemu zabezpieczeń, błędy ludzkie jak również czynniki zewnętrzne.

Najgroźniejsze w skutkach awarie powodujące katastrofalne skutki, których zasięg mógłby wyjść poza obszar Grupy Azoty Zakłady Azotowe „Puławy” S.A. potencjalnie mogą być spowodowane przez uszkodzenia zbiorników amoniaku, oleum oraz CO₂.

Grupa Azoty Zakłady Azotowe „Puławy” S.A. są głęboko zaangażowane w proces osiągania wysokich standardów bezpieczeństwa i ochrony środowiska i deklarują zapewnienie środków niezbędnych do osiągnięcia tego celu.

W celu uniknięcia awarii i zminimalizowania ich skutków stosowane są:

- rozwiązania technologiczne (nowoczesne projekty procesowe, komputerowe systemy sterowania i aparatura kontrolno-pomiarowa) zmniejszające ilość wypadków awaryjnych;
- proceduralne środki bezpieczeństwa (polityka bezpieczeństwa, system naboru i szkolenia obsługi, procedury działania w sytuacjach awaryjnych) zmniejszające ilość wyływów awaryjnych;
- techniczne środki bezpieczeństwa (alarmy i blokady, zawory bezpieczeństwa, instalacje tryskaczowe, tace pod zbiornikami) zmniejszające fizykochemiczne skutki wyływów awaryjnych, tj. rozmiary możliwych wybuchów, pożarów i skażeń;
- działania operacyjno-ratownicze zmniejszające ilość strat spowodowanych wyływami substancji i ich dalszymi skutkami.

Podejmowane działania mają zapewnić ciągłość pracy instalacji produkcyjnych z uwzględnieniem najwyższych wymagań określonych przepisami prawa. Spółka od wielu lat podejmuje powyższe działania organizacyjne i techniczne mające na celu ograniczenie ryzyka związanego z prowadzoną działalnością. Modernizowane i nowo budowane instalacje oparte są na implementacji innowacyjnych technologii. Wdrażane rozwiązania przyczyniają się do sukcesywnego zmniejszania negatywnych skutków działalności Spółki dla środowiska.

W Spółce utrzymywane są siły i środki niezbędne do podjęcia działań ratowniczych, w tym Zakładowa Straż Pożarna oraz sekcje ratowników chemicznych na instalacjach produkcyjnych. Systematycznie prowadzone są ćwiczenia mające na celu:

- przeprowadzanie systematycznej analizy przewidywanych sytuacji awaryjnych,
- doskonalenie współdziałania poszczególnych służb zakładowych,
- praktyczne sprawdzenie sprawności ewakuacji pracowników,
- sprawdzenie systemu ostrzegania na wypadek awarii chemicznej i innych zagrożeń.

W celu zapobiegania, zwalczania i ograniczania skutków awarii przemysłowej opracowany jest wewnętrzny plan operacyjno-ratowniczy dla Grupy Azoty Zakłady Azotowe „Puławy” S.A. i plany operacyjno-ratownicze dla wydziałów.

Ocena prawidłowości stosowanych rozwiązań w zakresie zapewnienia bezpieczeństwa dokonywana jest przez organy kontroli zewnętrznej oraz instytucje akredytujące/ certyfikujące. Wydawane polecenia pokontrolne realizowane są w wyznaczonych terminach, a potwierdzeniem należytej staranności w dbałości o bezpieczeństwo są posiadane przez Spółkę certyfikaty.

Ryzyka wynikające z rozwiązań planowanych w projekcie ustawy Prawo wodne

W ramach rozwiązań planowanych w projekcie ustawy Prawo wodne zidentyfikowano następujące ryzyka dla Spółki:

- konieczność ustanawiania stref ochronnych ochrony bezpośredniej i pośredniej dla ujęć wody pitnej wraz z opracowaniem analizy ryzyka obejmującej ocenę zagrożeń przeprowadzoną w oparciu o analizy hydrogeologiczne i hydrologiczne oraz dokumentację hydrologiczną oraz hydrogeologiczną,
- wzrost opłat środowiskowych z tytułu poboru wód i odprowadzania ścieków,
- obowiązek zainstalowania dodatkowych urządzeń pomiarowych/wymiana urządzeń pomiarowych,
- konieczność wykonywania pomiarów jakości ścieków oraz pobieranie próbek do badań przez akredytowane laboratoria.

7.3.2. GZNF „Fosfory” Sp. z o.o.

Ryzyko związane z ograniczoną możliwością sprzedaży produktu ubocznego wodorosiarczynu sodu

Wodorosiarczyn sodu produkowany jest z gazów resztkowych z instalacji produkcji kwasu siarkowego w instalacji absorpcji alkalicznej GZNF „Fosfory” Sp. z o.o.

Obecnie GZNF „Fosfory” Sp. z o.o. współpracuje z jednym odbiorcą wodorosiarczynu sodu, dla którego produkt ten jest kluczowym surowcem w procesie produkcyjnym.

W celu ograniczenia ryzyka służby handlowe Spółki pozostają w ścisłym kontakcie z odbiorcą wodorosiarczynu sodu, w zakresie ciągłości odbiorów tego produktu. Równocześnie w GZNF „Fosfory” Sp. z o.o. podjęto działania dotyczące opracowania wspólnie z Grupą Azoty Zakłady Azotowe „Puławy” S.A. technologii produkcji z gazów resztkowych innych produktów mających zastosowanie w rolnictwie.

Opracowanie i wdrożenie nowej technologii pozwoli na utrzymanie dotychczasowych zdolności produkcyjnych kwasu siarkowego przy zachowaniu emisji tlenków siarki zgodnych z posiadanym pozwoleniem zintegrowanym oraz umożliwi dywersyfikację odbiorców nowego produktu.

Ryzyko pogorszenia bilansu popytowego

W GZNF „Fosfory” Sp. z o.o. przychody firmy generowane są głównie ze sprzedaży produktów nawozowych, stąd firma ściśle jest podatna na zmiany związane z bilansem popytowym na nawozy wieloskładnikowe i fosforowe. Głównymi czynnikami mogącymi wpływać na zmniejszenie popytu na nawozy wieloskładnikowe i fosforowe są:

- sytuacje, w których klienci ograniczają zakupy z uwagi na konieczność ograniczenia produkcji własnej,
- wstrzymywanie zakupów nawozowych przez klientów z uwagi na niepewność co do skali produkcji własnej, którą uda im się zakontraktować,

- wypuszczenie na rynek, przez różne podmioty, zbyt dużego wolumenu produktów komplementarnych,
- wystąpienie sytuacji, w których klienci/rolnicy otrzymają dopłaty bezpośrednie w części lub po długim oczekiwaniu, co ograniczy istotnie ich zdolności zakupowe w sezonie agrotechnicznym,
- niepewność czynników pogodowych tj. przymrozki, susze lub powódzie w rejonach rolniczych skutkujące ograniczeniem zakupów nawozów przez ostatecznych odbiorców – rolników.

W celu ograniczenia materializacji ryzyka Spółka prowadzi ścisły monitoring rynku. Podejmuje pro aktywne działania zgodnie ze strategią Grupy Azoty tj.: dywersyfikacja kanałów dystrybucji, działania wzmacniające pozycję rynkową marek produktowych, wprowadzanie nowych produktów nawozowych na bazie składników obecnie wytwarzanych.

Ryzyko zwiększonego poziomu importu nawozów

Jednym z najistotniejszych czynników wpływających na decyzję zakupową przez rolników jest cena finalna produktu. Okresowe zwiększenie wolumenu nawozów importowanych w cenach zdecydowanie niższych od funkcjonujących na rynku może stworzyć sytuację w której produkty wytwarzane przez Spółkę staną się niekonkurencyjne pod względem cenowym.

W celu ograniczenia skutków tego ryzyka Spółka prowadzi monitoring rynku nawozów importowanych oraz obserwację cen rynkowych, współpracuje w tym zakresie ściśle z Grupą Azoty. Spółka wprowadza na rynek nowe produkty nawozowe charakteryzujące się wysoką jakością w stosunku do oferowanej ceny, prowadzi strategię handlową opartą na współpracy z najlepszymi dystrybutorami, stosuje ukierunkowane działania marketingowe.

Ryzyko wzrostu wymagań regulacyjnych dotyczących dopuszczalnych parametrów ilościowo-jakościowych w produktach Spółki/Grupy

W większości firm produkujących nawozy fosforowe, w tym w GZNF „Fosfory” Sp. z o.o., wykorzystywanym surowcem fosforonośnym są fosforyty wydobywane w krajach afrykańskich, ze względu na parametry jakościowe i niższą cenę w stosunku do apatytów. Planowany wzrost wymagań regulacyjnych dotyczących zawartości metali ciężkich, a w szczególności kadmu, może deklasyfikować większość aktualnie dostępnych fosforytów. Przy wprowadzeniu nowych regulacji jednym z głównych, dostępnych na rynku surowców fosforowych będą apatyty. Ograniczenie możliwości stosowania surowców fosforytowych na terenie Unii Europejskiej wiąże się ze wzrostem zapotrzebowania na apatyt i w efekcie z ryzykiem dalszego wzrostu ceny tego surowca, co wiąże się z ryzykiem znacznego obniżenia rentowności produktów Spółki.

W celu ograniczenia możliwości materializacji się tego ryzyka Spółka uczestniczy w działaniach podejmowanych przez Grupę Azoty i PIPC w procesie weryfikacji projektów ustaw i rozporządzeń oraz zgłaszanie uwag do Ministerstwa Rozwoju. Jednocześnie w Spółce opracowuje się zestawienie potencjalnych dostawców surowców o parametrach spełniających kryteria jakościowe ustalone w przypadku zaostrenia wymogów dotyczących zawartości metali ciężkich.

7.3.3. Zakłady Azotowe Chorzów S.A.

Ryzyko związane z funkcjonowaniem systemu energetycznego

Prawidłowe funkcjonowanie systemu energetycznego w Zakładach Azotowych Chorzów S.A. ma istotne znaczenie dla Spółki oraz podmiotów kupujących od Spółki energię i media energetyczne na podstawie zawartych umów. W celu zapewnienia stabilnego i efektywnego funkcjonowania systemu energetycznego w Spółce przeprowadzane są, w oparciu o sporządzone plany, okresowe przeglądy (w tym pomiary) urządzeń energetycznych oraz wewnętrznego systemu przesyłu energii elektrycznej.

Stabilność pracy systemu energetycznego zapewniają również, stosowane w umowach z odbiorcami prądu, klauzule zabezpieczające wymagany pobór mocy. Realizacja warunków umów monitorowana jest na bieżąco.

Prowadzony jest również stały monitoring poboru prądu na potrzeby własne Spółki, w tym analizy wpływu sposobu poboru na koszt zakupu energii elektrycznej.

Ryzyko związane z zarządzaniem optymalnym poziomem zapasów produktów i surowców do produkcji

Istotnym czynnikiem mającym wpływ na realizację planowanych przez Spółkę wyników mają ceny zakupu węgla potasu, którego parametry jakościowe spełniają wymagania technologiczne do produkcji azotanu potasu. Realizowana polityka zakupów ma na celu minimalizowanie ryzyka zawarcia mniej korzystnych umów zakupowych.

Zarządzanie zapasami produktów ma na celu optymalizację stanów magazynowych pod potrzeby zawartych umów sprzedażowych przy możliwych do uzyskania najniższych cenach surowca.

Ryzyko pogorszenia bilansu popytowo-podażowego

Sytuacja na rynku, na którym Zakłady Azotowe Chorzów S.A. oferują swoje produkty, wymusza poszukiwanie rozwiązań, które pozwolą na osiągnięcie założonych wyników finansowych. Prowadzony jest monitoring sytuacji rynkowej i podejmowane są działania w celu dostosowania się do potrzeb klientów. Spółka poszukuje rozwiązań, które pozwoliłyby dostosować ofertę produktową do jakościowych i cenowych oczekiwań klientów oraz skutecznie konkurować z innymi podmiotami na rynku.

Ryzyko utraty płynności w perspektywie krótkoterminowej (rocznej)

Zasadniczym elementem zapewnienia ciągłości funkcjonowania Zakładów Azotowych Chorzów S.A. jest zapewnienie płynności finansowej Spółki, czyli zdolności do regulowania zobowiązań w określonych terminach. W tym celu Spółka podejmuje działania w celu realizacji przyjętego przez Zarząd Zakładów Azotowych Chorzów S.A. planu finansowo - rzeczowego, który zakłada: osiągnięcie zaplanowanego poziomu EBITDA, upłynnienie majątku trwałego nie związanego z core business Spółki, podjęcie działań w celu poprawy rentowności sprzedaży produktów oleochemicznych, bieżące monitorowanie poziomu środków pieniężnych, optymalizację stanów zapasów magazynowych. Obecnie w związku z generowaniem strat na działalności operacyjnej Zakłady Azotowe Chorzów S.A. mogą utracić płynność finansową w perspektywie krótkoterminowej.

8. Czynniki, które w ocenie Zarządu będą miały wpływ na wyniki osiągnięte przez Grupę Azoty Zakłady Azotowe „Puławy” S.A. oraz Grupę Kapitałową Grupa Azoty Zakłady Azotowe „Puławy” S.A. w perspektywie co najmniej kolejnego półrocza

W ocenie Jednostki Dominującej, w perspektywie kolejnego półrocza istotny wpływ na osiągnięte przez Grupę Kapitałową Grupa Azoty Zakłady Azotowe „Puławy” S.A. wyniki będą miały przede wszystkim następujące czynniki:

- ceny głównych surowców strategicznych: gazu ziemnego, węgla, energii elektrycznej, benzenu i siarki;
- dalszy proces konsolidacji Grupy Azoty, w tym realizacja projektów o znaczeniu strategicznym dla Grupy Azoty;
- kształtowanie się kursów walutowych (USD, EUR);

- koniunktura w rolnictwie i branżach będących odbiorcami finalnymi;
- koniunktura w branżach będących odbiorcami produktów chemicznych Puław (przemysł tekstylny, motoryzacyjny, budowlany, tworzyw sztucznych);
- korzystanie ze zwolnienia podatkowego, wynikającego z prowadzenia działalności na terenie SSE z tytułu kosztów nowej inwestycji pn. „Wytwórnia nawozów granulowanych na bazie saletry amonowej” na mocy zezwolenia nr 169/2017 (maksymalna wysokość kosztów kwalifikowanych wyniesie 403 mln PLN - w wartościach nominalnych przed zdyskontowaniem).

Ponadto w przypadku Zakładów Azotowych Chorzów S.A. na wyniki finansowe mogą wpłynąć:

- opracowanie Planu naprawczego na lata 2017-2027 i uzyskanie jego akceptacji ze strony organów Spółki;
- restrukturyzacja zadłużenia w Spółce wobec Grupy Azoty Zakłady Azotowe „Puławy” S.A.;
- odroczenie i rozłożenie na raty spłaty zobowiązań podatkowych wynikających z otrzymanych decyzji Prezydenta Chorzowa;
- poprawa marż na sprzedaży produktów oleochemicznych.

Po okresie sprawozdawczym w dniu 16 sierpnia 2017 roku odbyło się Nadzwyczajne Walne Zgromadzenie Zakładów Azotowych Chorzów S.A., na którym podjęto uchwałę o przyjęciu Planu Naprawczego Spółki na lata 2017-2027 oraz uchwałę o dalszym istnieniu Spółki i kontynuowaniu przez nią działalności.

9. Inne istotne informacje

9.1. Umowy istotne dla działalności Grupy Azoty Zakłady Azotowe „Puławy” S.A. oraz Grupy Kapitałowej Grupa Azoty Zakłady Azotowe „Puławy” S.A.

Grupa Azoty Zakłady Azotowe „Puławy” S.A.

1. W dniu 21 czerwca 2017 roku Grupa Azoty S.A. oraz inne spółki z Grupy Azoty: Grupa Azoty Zakłady Azotowe „Puławy” S.A., Grupa Azoty Zakłady Chemiczne „Police” S.A., Grupa Azoty Zakłady Azotowe Kędzierzyn S.A., Grupa Azoty Kopalnie i Zakłady Chemiczne Siarki „Siarkopol” S.A. zawarły kontrakty dwustronne do umowy ramowej sprzedaży paliwa gazowego z dnia 13 kwietnia 2016 roku z Polskim Górnictwem Naftowym i Gazownictwem S.A.

Przedmiotem zawartych Kontraktów Indywidualnych są dostawy paliwa gazowego realizowane od 1 października 2018 roku do 30 września 2020 roku z opcją przedłużenia do dnia 30 września 2022 roku.

Podpisanie Kontraktów Indywidualnych zostało połączone ze skróceniem okresu trwania obecnie obowiązujących Kontraktów Indywidualnych z dnia 13 kwietnia 2016 roku, zawartych pomiędzy Odbiorcami z Grupy Azoty a PGNiG, do dnia 30 września 2018 r. Intencją biznesową Stron jest traktowanie Kontraktów Indywidualnych zawartych przez Odbiorców z Grupy Azoty łącznie, jako nierozłącznych elementów transakcji, podlegających wspólnemu rozliczeniu ilości umownych w okresie obowiązywania Kontraktów Indywidualnych. W wyniku zawarcia Kontraktów Indywidualnych PGNiG pozostanie dla Grupy Azoty Zakłady Azotowe „Puławy” S.A. strategicznym dostawcą paliwa gazowego, a zawarte Kontrakty Indywidualne zabezpieczać mogą łącznie około 80% zapotrzebowania Grupy Azoty Zakłady Azotowe „Puławy” S.A. na gaz. Wartość Kontraktu Indywidualnego zawartego pomiędzy Grupą Azoty Zakłady Azotowe „Puławy” S.A. a PGNiG jest szacowana na kwotę 3,2 mld zł w przypadku czterech lat obowiązywania. Podstawą kalkulacji formuły cenowej w zawartych Kontraktach Indywidualnych są rynkowe wartości indeksów cen gazu.

2. W dniu 24 kwietnia 2017 roku Grupa Azoty Zakłady Azotowe Puławy S.A. w ramach budowy nowych instalacji kwasu azotowego zawarła z firmą Thyssenkrupp Industrial Solution AG

kontrakt na dostawę technologii wraz z dokumentacją procesową, dostawą kluczowego wyposażenia i usługami oraz udzielenie licencji na instalację produkcji kwasu azotowego o wydajności 1000 ton/dobę (w przeliczeniu na 100% HNO₃). Wartość kontraktu netto wynosi 30,4 mln EUR.

3. W dniu 4 maja 2017 roku do Grupy Azoty Zakłady Azotowe „Puławy” S.A. wpłynęło pismo od firmy LUXMED, informujące o wypowiedzeniu umowy o świadczenie usług zdrowotnych dla pracowników.

Spółki Grupy Kapitałowej Grupa Azoty Zakłady Azotowe „Puławy” S.A.

GZNF „Fosfory” Sp. z o.o.

W dniu 14 marca 2017 roku spółka podpisała umowę z Grupą Azoty Zakłady Azotowe Kędzierzyn SA, obejmującą przetwarzanie, magazynowanie i spedycję nawozów mineralnych w opakowaniach typu big-bag w relacji eksportowej drogą morską. Umowa obowiązuje od 1 stycznia 2017 roku i została zawarta na czas nieokreślony.

Zakłady Azotowe Chorzów S.A.

Zakłady Azotowe Chorzów S.A. podpisały z Grupą Azoty Zakłady Azotowe Kędzierzyn S.A. Umowę na dostawę NO_x. Umowa dotyczy dostaw produktu od stycznia 2017 roku do grudnia 2017 roku. Szacunkowa wartość Umowy wynosi około 1,7 mln zł.

AGROCHEM Sp. z o.o. z siedzibą w Dobrym Mieście

W czerwcu 2017 roku Spółka podpisała aneksy do umów współpracy w zakresie dystrybucji nawozów z Grupy Azoty na sezon nawozowy 2017/2018.

W marcu 2017 roku Spółka podpisała umowę współpracy z Instytutem Nowych Syntez Chemicznych w Puławach, dzięki czemu wprowadzono do oferty nowe wyroby na bazie RSM.

PROZAP Sp. z o.o.

W dniu 29 maja 2017 roku spółka podpisała umowę z Grupą Azoty Zakłady Azotowe „Puławy” S.A. na wykonanie prac projektowych w zakresie budowy nowej instalacji kwasu azotowego i neutralizacji.

Elektrownia Puławy Sp. z o.o.

W I półroczu 2017 roku zostały zawarte porozumienia:

- rozwiązujące umowę o świadczenie usług w obszarze pozyskania finansowania z dnia 15 lipca 2015 roku z firmą PwC Polska Sp. z o.o.;
- rozwiązujące umowę o Zastępstwo Inwestycyjne zawartą w dniu 27 lipca 2015 roku.

9.2. Postępowania toczące się przed sądem, organem właściwym dla postępowania arbitrażowego lub organem administracji

Wartość postępowań sądowych z udziałem podmiotów wchodzących w skład Grupy Kapitałowej Grupa Azoty Zakłady Azotowe „Puławy” S.A. jako powoda i pozwanego toczących się na dzień 30 czerwca 2017 roku jest niższa niż 10% wartości kapitałów własnych Grupy.

Najwyższą wartość roszczenia z powództwa Grupy Azoty Zakłady Azotowe „Puławy” S.A. stanowi sprawa przeciwko Ciech S.A. o roszczenie zapłaty kwoty 18 864 tys. zł z tytułu naruszenia przez Ciech S.A. zapewnień wynikających z umowy sprzedaży udziałów GZNF „Fosfory” Sp. z o.o.

Najwyższą wartość roszczenia wobec Spółek z Grupy Kapitałowej Grupa Azoty Zakłady Azotowe „Puławy” S.A. stanowi sprawa z powództwa Ciech S.A. przeciwko GZNF „Fosfory” Sp. z o.o. na kwotę 18 864 tys. zł tytułem naprawienia szkody.

Sprawy, co do których w I półroczu 2017 roku wszczęto śledztwo:

- dnia 23 marca 2017 roku zostało skierowane do Prokuratury Okręgowej w Lublinie, zawiadomienie o popełnieniu przestępstwa – dotyczącego transakcji zbycia udziału w spółce „MEDICAL” Sp. z o.o. W niniejszej sprawie Prokuratura Rejonowa w Puławach wydała dnia 22 maja 2017 roku postanowienie o wszczęciu śledztwa
- dnia 23 marca 2017 roku zostało skierowane do Prokuratury Okręgowej w Lublinie zawiadomienie o podejrzeniu popełnienia przestępstwa – wyrządzenia znacznej szkody majątkowej Grupie Azoty Zakłady Azotowe „Puławy” S.A. w wysokości 994 217,03 zł. W niniejszej sprawie Prokuratura Rejonowa w Puławach wydała dnia 12 maja 2017 roku postanowienie o wszczęciu śledztwa.

Zakłady Azotowe Chorzów S.A.

Spółka jest w trakcie postępowania podatkowego wszczętego przez Miasto Chorzów w 2014 roku – dot. podatku od nieruchomości za lata 2012-2015 względem Urzędu Miasta Chorzów. Sprawa jest w toku. Na szacowane przyszłe obciążenia z tego tytułu utworzono w Spółce rezerwę jeszcze w 2015 roku (1,6 mln zł) - w 2016 roku rezerwę częściowo wykorzystano i częściowo rozwiązano. Poziom rezerwy na dzień 31 grudnia 2016 roku wynosił zgodnie z rekomendacjami Kancelarii 1,1 mln zł.

W dniu 22 listopada 2016 roku Prezydent Miasta Chorzów wydał decyzję odnośnie wysokości zobowiązania podatkowego za 2011 rok oraz w dniu 5 grudnia 2016 roku nadał jej rygor natychmiastowej wykonalności. W konsekwencji tego ZACH S.A. w dniu 7 grudnia 2016 roku uregulowały różnicę (niedopłatę) zobowiązania podatkowego za 2011 rok w kwocie 306,8 tys. zł (zobowiązania główne wraz z odsetkami). Decyzja powyższa została zaskarżona przez Spółkę.

W dniu 13 lutego 2017 roku Samorządowe Kolegium Odwoławcze wydało decyzję uchylającą zaskarżoną decyzję organu pierwszej instancji w sprawie wysokości zobowiązania w podatku od nieruchomości za 2011 rok i umorzyło postępowanie w tej sprawie. Postanowieniem z dnia 28 lutego 2017 roku Prezydent Miasta Chorzów akceptując decyzję SKO przesłał informacje o rozliczeniu nadpłaty. Skutki finansowe dla Spółki to kwota w wysokości około 275 tys. zł, która zostanie rozliczona w 2017 roku.

W dniu 29 czerwca 2017 roku wpłynęły do Spółki cztery Decyzje o Nr PD.II.3120.ew.1.69.2017.PK wydane z upoważnienia Prezydenta Miasta Chorzów w dniu 26 czerwca 2017 roku, w sprawie określenia wysokości zobowiązania podatkowego za lata 2012-2015.

Wg w/w Decyzji na Spółce ciąży obowiązek uregulowania niedopłaty za powyższe lata. Według wstępnych wyliczeń kwota zaległości głównej (bez odsetek) wynosi 439 tys. zł.

Spółka zgadza się z wydanymi decyzjami i nie będzie zgłaszać odwołań do Samorządowego Kolegium Odwoławczego.

Zarząd ZACH S.A. wystąpił z wnioskiem do Prezydenta Miasta Chorzów oraz Dyrektora Wydziału Podatków i Opłat Lokalnych o zgodę na rozłożenie zaległego zobowiązania podatkowego na miesięczne raty oraz o odroczenie do końca września 2017 roku spłaty pierwszej raty zobowiązania.

Na dzień 30 czerwca 2017 roku rezerwa na zaległe zobowiązania budżetowe wobec Miasta Chorzów, po częściowym wykorzystaniu (439 tys. zł) wynosi 627,8 tys. zł.

9.3. Specjalna Strefa Ekonomiczna w Grupie Azoty Zakłady Azotowe „Puławy” S.A.

W dniu 17 lutego 2017 roku Zarząd Specjalnej Strefy Ekonomicznej „Starachowice” S.A. udzielił Grupie Azoty Zakłady Azotowe „Puławy” S.A. zezwolenie na prowadzenie działalności gospodarczej na terenie Specjalnej Strefy Ekonomicznej „Starachowice” w związku z przedsięwzięciem pn. „Wytwórnia nawozów granulowanych na bazie saletry amonowej”.

Zgodnie z warunkami zezwolenia nr 169/2017 w związku z realizacją ww. przedsięwzięcia Grupa Azoty Zakłady Azotowe „Puławy” S.A.:

- poniesie na terenie strefy wydatki inwestycyjne w wysokości co najmniej 310 mln zł w terminie do 31 grudnia 2020 roku;
- zatrudni co najmniej 15 nowych pracowników w terminie do 31 stycznia 2019 roku i utrzyma zatrudnienie na poziomie co najmniej 107,86 pracowników do 31 stycznia 2024 roku (liczba pracowników oznacza pracowników zatrudnionych w pełnym wymiarze czasu pracy w okresie roku wraz z pracownikami zatrudnionymi w niepełnym wymiarze czasu pracy oraz pracownikami sezonowymi, w przeliczeniu na etaty w pełnym wymiarze czasu pracy);
- zakończy inwestycję w terminie do 31 grudnia 2020 roku.

9.4. Inne istotne zdarzenia

Zmiany w Statucie Grupa Azoty Zakłady Azotowe „Puławy” S.A.

W dniu 30 czerwca 2017 roku roku Zwyczajne Walne Zgromadzenie podjęło Uchwałę Nr 37 w sprawie zmian w Statucie spółki Grupa Azoty Zakłady Azotowe „Puławy” S.A.

Zmiany miały na celu w szczególności dostosowanie Statutu do przepisów ustawy z dnia 16 grudnia 2016 roku o zasadach zarządzania mieniem państwowym (Dz. U z 2016, poz. 2259) oraz ustawy z dnia 9 czerwca 2016 roku o zasadach kształtowania wynagrodzeń osób kierujących niektórymi spółkami (Dz. U. z 2016r. poz. 1202, z późn. zm.)

Zmianie uległy również niektóre kompetencje organów Spółki oraz progi kwotowe, powyżej których Zarząd obowiązany jest uzyskać zgodę Rady Nadzorczej lub Walnego Zgromadzenia na dokonanie określonych czynności.

Szczegółowy zakres zmian w Statucie Grupa Azoty Zakłady Azotowe „Puławy” S.A. opublikowała w raporcie bieżącym Nr 30/2017 z dnia 30 czerwca 2017 roku. Tekst jednolity Statutu przyjęty przez Radę Nadzorczą Spółki został opublikowany w raporcie bieżącym Nr 32/2017 z dnia 11 lipca 2017 roku.

Zmiany w Statucie obowiązują od dnia ich rejestracji w Rejestrze Przedsiębiorców Krajowego Rejestru Sądowego Ministerstwa Sprawiedliwości, tj od dnia 20 lipca 2017 roku.

Oświadczenie Zarządu

Oświadczamy, że przedstawione Sprawozdanie Zarządu z działalności Grupy Kapitałowej Grupa Azoty Zakłady Azotowe „Puławy” Spółka Akcyjna za okres od 1 stycznia 2017 roku do 30 czerwca 2017 roku zawiera prawdziwy obraz rozwoju i osiągnięć a także sytuacji, zagrożeń i ryzyk Grupy Kapitałowej.

Jacek Janiszek	Prezes Zarządu
Krzysztof Homenda	Wiceprezes Zarządu
Izabela Świderek	Wiceprezes Zarządu
Paweł Owczarski	Wiceprezes Zarządu
Andrzej Skwarek	Członek Zarządu