

IndygoTech Minerals S.A.

SKRÓCONY ŚRÓDROCZNY SKONSOLIDOWANY RAPORT ZA OKRES 01.01. – 30.06.2017 R.

(wszystkie kwoty podane są w tys. złotych o ile nie podano inaczej)



**SKRÓCONY ŚRÓDROCZNY SKONSOLIDOWANY
RAPORT**

Grupy Kapitałowej IndygoTech Minerals S.A.

za okres 01.01.2017 – 30.06.2017

Spis treści

- A. OŚWIADCZENIE ZARZĄDU
- B. WYBRANE DANE FINANSOWE
- C. SKRÓCONE ŚRÓDROCZNE SKONSOLIDOWANE SPRAWOZDANIE FINANSOWE
- D. SKRÓCONE ŚRÓDROCZNE JEDNOSTKOWE SPRAWOZDANIE FINANSOWE
- E. INFORMACJE OBJAŚNIAJĄCE DO SKRÓCONEGO ŚRÓDROCZNEGO JEDNOSTKOWEGO SPRAWOZDANIA FINANSOWEGO
- F. INFORMACJE OBJAŚNIAJĄCE DO SKRÓCONEGO ŚRÓDROCZNEGO SKONSOLIDOWANEGO SPRAWOZDANIA FINANSOWEGO

A. OŚWIADCZENIE ZARZĄDU

Na podstawie rozporządzenia Ministra Finansów z dnia 19 lutego 2009 roku w sprawie informacji bieżących i okresowych przekazywanych przez emitentów papierów wartościowych, Zarząd jednostki dominującej oświadcza, że wedle swojej najlepszej wiedzy, niniejsze śródroczne skrócone skonsolidowane sprawozdanie finansowe i dane porównywalne sporządzone zostały zgodnie z obowiązującymi Emitenta zasadami rachunkowości oraz że odzwierciedlają w sposób prawdziwy, rzetelny i jasny sytuację majątkową i finansową Spółki i Grupy kapitałowej oraz jej wynik finansowy.

Zarząd oświadcza także, że sprawozdanie z działalności emitenta zawiera prawdziwy obraz rozwoju i osiągnięć oraz sytuacji emitenta, w tym opis podstawowych zagrożeń i ryzyka.

Niniejsze śródroczne skrócone skonsolidowane sprawozdanie finansowe zawiera dane za okres od 1 stycznia do 30 czerwca 2017 roku i zostało przygotowane przy zastosowaniu zasad rachunkowości, zgodnie z Międzynarodowymi Standardami Sprawozdawczości Finansowej, które zostały zatwierdzone przez Unię Europejską oraz w zakresie wymaganym przez rozporządzenie Ministra Finansów z dnia 19 lutego 2009 roku w sprawie informacji bieżących i okresowych przekazywanych przez emitentów papierów wartościowych (Dz. U. Nr 33, poz. 259, z późn. zm.). Skrócone jednostkowe sprawozdanie finansowe stanowiące element raportu półrocznego zostało sporządzone wg Ustawy z dnia 29 września 1994 r. o rachunkowości (z późn. zm.)

Zarząd oświadcza, że podmiot uprawniony do przeglądu sprawozdań finansowych, dokonujący przeglądu śródrocznego skróconego skonsolidowanego sprawozdania finansowego został wybrany zgodnie z przepisami prawa oraz że podmiot ten i biegli rewidenci, dokonujący tego przeglądu, spełniali warunki do wydania bezstronnego i niezależnego raportu z przeglądu, zgodnie z właściwymi przepisami prawa krajowego.

Zgodnie z przyjętymi przez Zarząd zasadami ładu korporacyjnego, biegły rewident został wybrany przez Radę Nadzorczą IndigoTech Minerals S.A. uchwałą nr 1 z dnia 25.07.2017 roku w sprawie wyboru biegłego rewidenta. Rada Nadzorcza dokonała powyższego wyboru, mając na uwadze zagwarantowanie pełnej niezależności i obiektywizmu samego wyboru, jak i realizacji zadań przez biegłego rewidenta.

GRUPA KAPITAŁOWA INDYGOTECH MINERALS S.A.
SKRÓCONY ŚRÓDROCZNY SKONSOLIDOWANY RAPORT ZA OKRES 01.01. – 30.06.2017 R.
(wszystkie kwoty podane są w tys. złotych o ile nie podano inaczej)

B. WYBRANE SKONSOLIDOWANE DANE FINANSOWE

dane w tys. zł

Wyszczególnienie	01.01.2016 - 30.06.2016		01.01.2017 - 30.06.2017	
	PLN	EUR	PLN	EUR
ŚRÓDROCZNY SKONSOLIDOWANY RACHUNEK ZYSKÓW I STRAT				
Przychody netto ze sprzedaży produktów, towarów i materiałów	640	146	0	0
Koszt własny sprzedaży	0	0	0	0
Zysk (strata) na działalności operacyjnej	-1 362	-311	-1 337	-315
Zysk (strata) brutto	-2 826	-645	-13 311	-3 134
Zysk (strata) netto przypadający jednostce dominującej	-2 129	-486	-12 772	-3 007
Liczba uakcji w sztukach*	6 379 000	6 379 000	16 529 188	16 529 188
Zysk (strata) netto na akcję zwykłą (zł/euro)	-0,33	-0,08	-0,77	-0,18

	30.06.2016		30.06.2017	
	PLN	EUR	PLN	EUR
ŚRÓDROCZNE SPRAWOZDANIE Z SYTUACJI FINANSOWEJ				
Aktywa trwałe	112 601	25 444	65 677	15 539
Aktywa obrotowe	10 831	2 447	2 715	642
Kapitał własny	52 594	11 884	12 255	2 900
Zobowiązania długoterminowe	44 200	9 988	23 624	5 589
Zobowiązania krótkoterminowe	26 639	6 019	32 514	7 693
Wartość księgowa na akcję (zł/euro)	0,82	0,19	0,74	0,18

	01.01.2017 - 30.06.2016		01.01.2017 - 30.06.2017	
	PLN	EUR	PLN	EUR
ŚRÓDROCZNY RACHUNEK PRZEPIŁYWÓW PIENIĘŻNYCH				
Przepływy pieniężne netto z działalności operacyjnej	1 403	317	788	186
Przepływy pieniężne netto z działalności inwestycyjnej	-673	-152	-2 282	-540
Przepływy pieniężne netto z działalności finansowej	-3 838	-867	474	112,15

Kurs EUR/PLN	30.06.2016	30.06.2017
- dla danych bilansowych	4,4255	4,2265
- dla danych rachunku zysków i strat	4,3805	4,2474

Do przeliczenia danych bilansowych użyto kursu średniego NBP na dzień bilansowy.
Do przeliczenia pozycji rachunku zysków i strat oraz rachunku przepływów pieniężnych użyto kursu będącego średnią arytmetyczną kursów NBP obowiązujących na ostatni dzień poszczególnych miesięcy danego okresu.

**C. ŚRÓDROCZNE SKRÓCONE SKONSOLIDOWANE SPRAWOZDANIE FINANSOWE ZA OKRES
OD 01 STYCZNIA 2017 R. DO 30 CZERWCA 2017 R.**

INFORMACJE OGÓLNE

I. DANE JEDNOSTKI DOMINUJĄCEJ:

Nazwa:	IndygoTech Minerals S.A.
Forma prawna:	spółka akcyjna
Siedziba:	Warszawa (00-116), Świętokrzyska 30/63
Kraj rejestracji:	Polska
Podstawowy przedmiot działalności:	Pozostała działalność wspomagająca usługi finansowe
Organ prowadzący rejestr:	Sąd Rejonowy dla m.st. Warszawy w Warszawie
Numer statystyczny REGON:	970455962
NIP:	928-000-79-23
Kapitał zakładowy	8 264 594,00 zł
Notowane instrumenty finansowe Emitenta	
Seria	A
ISIN	PLLSTIA00018
Liczba akcji ogółem	16.529.188
Wartość nominalna 1 akcji	0,50
Data pierwszego notowania	30.12.1995
Rynek	Podstawowy
Rodzaj rynku	Regulowany GPW

II. CZAS TRWANIA GRUPY KAPITAŁOWEJ:

Spółka dominująca IndygoTech Minerals S.A. i pozostałe jednostki Grupy Kapitałowej zostały utworzone na czas nieoznaczony.

III. OKRESY PREZENTOWANE

Śródroczne skrócone skonsolidowane sprawozdanie finansowe zawiera dane za okres od 01 stycznia 2017 roku do 30 czerwca 2017 roku. Dane porównawcze prezentowane są według stanu na dzień 31 grudnia 2016 roku oraz na dzień 30 czerwca 2016 roku dla śródrocznego skróconego skonsolidowanego sprawozdania z sytuacji finansowej, za okres od 01 stycznia 2016 roku do 30 czerwca 2016 roku dla śródrocznego skróconego skonsolidowanego sprawozdania z całkowitych dochodów, śródrocznego skróconego skonsolidowanego sprawozdania z przepływów pieniężnych oraz śródrocznego skróconego sprawozdania ze zmian w skonsolidowanym kapitale własnym.

Zawiera ono również śródroczne skrócone jednostkowe sprawozdanie finansowe sporządzone Ustawy z dnia 29 września 1994 r. o rachunkowości (z późn. zm.) obejmujące dane za okres od 01 stycznia 2017 roku do 30 czerwca 2017 roku. Dane porównawcze prezentowane są według stanu na dzień 31 grudnia 2016 roku i 30 czerwca 2016 roku dla bilansu, za okres od 01 stycznia 2016 roku do 30 czerwca 2016 roku dla śródrocznego skróconego jednostkowego rachunku zysków i strat, śródrocznego skróconego jednostkowego sprawozdania z przepływów pieniężnych oraz śródrocznego skróconego zestawienia ze zmian w kapitale własnym.

IV. SKŁAD ORGANÓW JEDNOSTKI DOMINUJĄCEJ WEDŁUG STANU NA DZIEŃ 30.06.2017 r.

Zarząd:

Dariusz Janus	- Prezes Zarządu
Robert Madej	- Wiceprezes Zarządu

Zmiany w składzie Zarządu Spółki:

W I półroczu 2017 r. i do dnia przekazania Sprawozdania nastąpiły następujące zmiany w składzie Zarządu:

Rada Nadzorcza w dniu 25 lipca 2017 r. podjęła uchwałę o odwołaniu Pana Roberta Madeja z Zarządu oraz funkcji Wiceprezesa Zarządu. Od tego czasu Zarząd jest jednoosobowy.

Rada Nadzorcza na 30.06.2017 r.:

Małgorzata Piasecka	- Przewodnicząca Rady Nadzorczej
Albin Pawłowski	- Członek Rady Nadzorczej
Marcin Zimny	- Członek Rady Nadzorczej
Mariola Golec	- Członek Rady Nadzorczej
Marek Zagaja	- Członek Rady Nadzorczej

Rada Nadzorcza na dzień publikacji raportu:

Małgorzata Piasecka	- Przewodnicząca Rady Nadzorczej
Albin Pawłowski	- Członek Rady Nadzorczej
Marcin Zimny	- Członek Rady Nadzorczej
Mariola Golec	- Członek Rady Nadzorczej
Marek Zagaja	- Członek Rady Nadzorczej

Zmiany w składzie Rady Nadzorczej Spółki

Brak.

V. BIEGLI REWIDENCI

GRUPA KAPITAŁOWA INDYGOTECH MINERALS S.A.
SKRÓCONY ŚRÓDROCZNY SKONSOLIDOWANY RAPORT ZA OKRES 01.01. – 30.06.2017 R.
(wszystkie kwoty podane są w tys. złotych o ile nie podano inaczej)

V. BIEGLI REWIDENCI

Doradca Auditors Sp. z o.o.

ul. Grunwaldzka 212

80-266 Gdańsk

VI. ZNACZĄCY AKCJONARIUSZE JEDNOSTKI DOMINUJĄCEJ

Struktura akcjonariatu uaktualniana jest na podstawie formalnych zawiadomień od akcjonariuszy posiadających co najmniej 5% ogólnej liczby głosów na Walnym Zgromadzeniu jednostki dominującej. Według stanu na dzień 30.06.2017 r. i na dzień publikacji skróconego śródrocznego skonsolidowanego sprawozdania finansowego akcjonariuszami jednostki dominującej posiadającymi ponad 5% głosów na Walnym Zgromadzeniu byli:

Zgodnie z otrzymanymi zawiadomieniami według stanu na dzień 30.06.2017 r. akcjonariuszami jednostki dominującej posiadającymi ponad 5% głosów na Walnym Zgromadzeniu byli:

Akcjonariusze	Liczba akcji	Udział w kapitale zakładowym %	Liczba głosów	Udział w ogólnej liczbie głosów na WZA (%)
COAHOMA LLC (pośrednio Dariusz Janus)	3 004 800	18,18%	3 004 800	18,18%
CHENOA LLC (pośrednio Dariusz Janus)	2 449 000	14,82%	2 633 162	14,82%
Aurora Management sp. z o.o.	2 339 035	14,15%	2 339 035	14,15%
Pozostali	8 736 353	52,85%	8 736 353	52,85%
Razem	16 529 188	100,00%	16 529 188	100,00%

Zgodnie z otrzymanymi zawiadomieniami według stanu na dzień przekazania raportu akcjonariuszami jednostki dominującej posiadającymi ponad 5% głosów na Walnym Zgromadzeniu byli:

Akcjonariusze	Liczba akcji	Udział w kapitale zakładowym %	Liczba głosów	Udział w ogólnej liczbie głosów na WZA (%)
COAHOMA LLC (pośrednio Dariusz Janus)	3 004 800	18,18%	3 004 800	18,18%
CHENOA LLC (pośrednio Dariusz Janus)	2 449 000	14,82%	2 633 162	14,82%
Aurora Management sp. z o.o.	2 481 865	15,02%	2 481 865	15,02%
Pozostali	8 593 523	51,98%	8 593 523	51,98%
Razem	16 529 188	100,00%	16 529 188	100,00%

Statut Emitenta nie przyznaje akcjonariuszom żadnych uprawnień osobistych w stosunku do Emitenta.

VII. ZMIANY W STANIE POSIADANIA AKCJI PRZEZ CZŁONKÓW ZARZĄDU I CZŁONKÓW RADY NADZORCZEJ JEDNOSTKI DOMINUJĄCEJ W PIERWSZYM PÓŁROCZU 2016 ROKU ORAZ DO DNIA PUBLIKACJI RAPORTU

Na dzień publikacji sprawozdania, zgodnie z informacjami przekazanymi Spółce w trybie art. 68a ustawy o ofercie publicznej na dzień publikacji osoby zarządzające posiadały następującą liczbę akcji Emitenta:

Pan Dariusz Janus posiada pośrednio 5.453.800 akcji IndygoTech Minerals S.A., co stanowi 32,99% udziału w kapitale zakładowym Spółki i uprawnia do wykonywania 32,99% głosów na Walnym Zgromadzeniu Spółki.

W dniu 28 czerwca 2017 r. Chenoa LLC (podmiot zależny od Prezesa Zarządu Dariusza Janusa) zbył na drodze umowy cywilnoprawnej 184.162 akcje IndygoTech Minerals S.A.

Według wiedzy Zarządu Emitenta osoby nadzorujące nie posiadają akcji Emitenta. Zgodnie z wiedzą Zarządu w okresie od przekazania poprzedniego raportu okresowego za rok 2016 roku nie nastąpiły żadne zmiany w stanie posiadania akcji Spółki przez osoby nadzorujące.

GRUPA KAPITAŁOWA INDYGOTECH MINERALS S.A.
SKRÓCONY ŚRÓDROCZNY SKONSOLIDOWANY RAPORT ZA OKRES 01.01. – 30.06.2017 R.
(wszystkie kwoty podane są w tys. złotych o ile nie podano inaczej)

VIII. SPÓŁKI ZALEŻNE: (nazwa Spółki, udział procentowy w kapitale i prawach głosu) na dzień 30.06.2017 r.

Wyszczególnienie	Udział w kapitale i ogólnej liczbie głosów (w %)	
	30.06.2016	30.06.2017
IndygoTech Minerals S.A.	Jednostka dominująca	
Jednostki zależne bezpośrednio		
Electroceramics S.A.	57,22%	59,88%
Baltic Ceramics Investments S.A.	38,26%	37,61%
Jednostki zależne pośrednio		
Industry Technologies S.A.*	100%	100%
Pro Ceramics S.A.**	100%	100%
Res Immobiles sp. z o. o.***	100%	100%

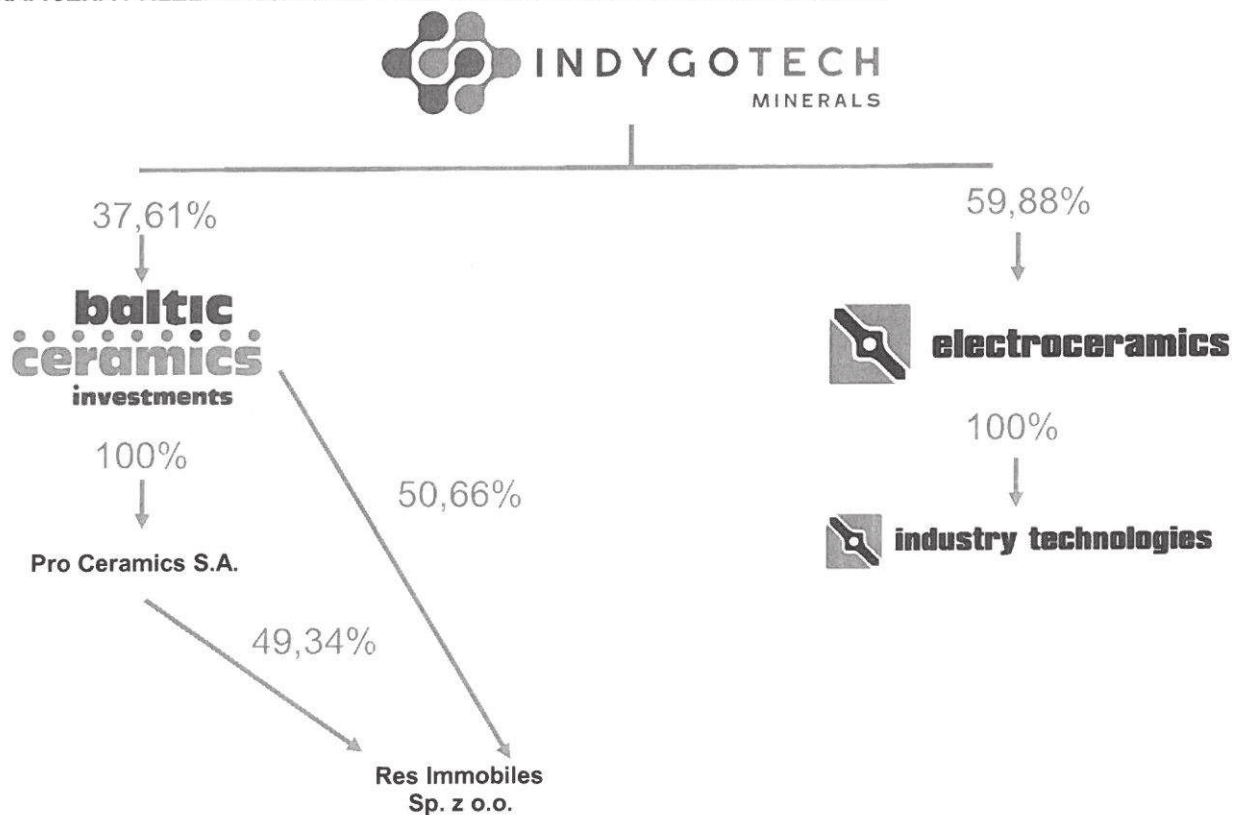
*Spółka zależna od Electroceramics S.A.

** Spółka zależna od Baltic Ceramics Investments S.A.

*** Spółka zależna od Pro Ceramics S.A. i Baltic Ceramics Investments S.A.

Spółka oprócz akcji wymienionych powyżej posiadała jeszcze akcje Spółki LZMO S.A. 57,11% jednak nie sprawuje nad nią żadnej kontroli.

IX. GRAFICZNA PREZENTACJA GRUPY KAPITAŁOWEJ NA DZIEŃ 30 czerwca 2017



GRUPA KAPITAŁOWA INDYGOTECH MINERALS S.A.
SKRÓCONY ŚRÓDROCZNY SKONSOLIDOWANY RAPORT ZA OKRES 01.01. – 30.06.2017 R.
(wszystkie kwoty podane są w tys. złotych o ile nie podano inaczej)

X. SPÓŁKI ZALEŻNE: (nazwa Spółki, udział procentowy w kapitale i prawach głosu na dzień publikacji raportu)

Wyszczególnienie	Udział w kapitale i ogólnej liczbie głosów (w %)	
	Na dzień publikacji raportu za pierwsze półrocze 2016	Na dzień publikacji raportu za pierwsze półrocze 2017
IndygoTech Minerals S.A.	Jednostka dominująca	
Jednostki zależne bezpośrednio		
Electroceramics S.A.	57,45%	64,01%
Jednostki zależne pośrednio		
Baltic Ceramics Investments S.A.	41,46%	36,997%
Industry Technologies S.A.*	100%	100%
Pro Ceramics S.A.**	100%	100%
Res Immobiliés sp. z o. o.***	100%	100%

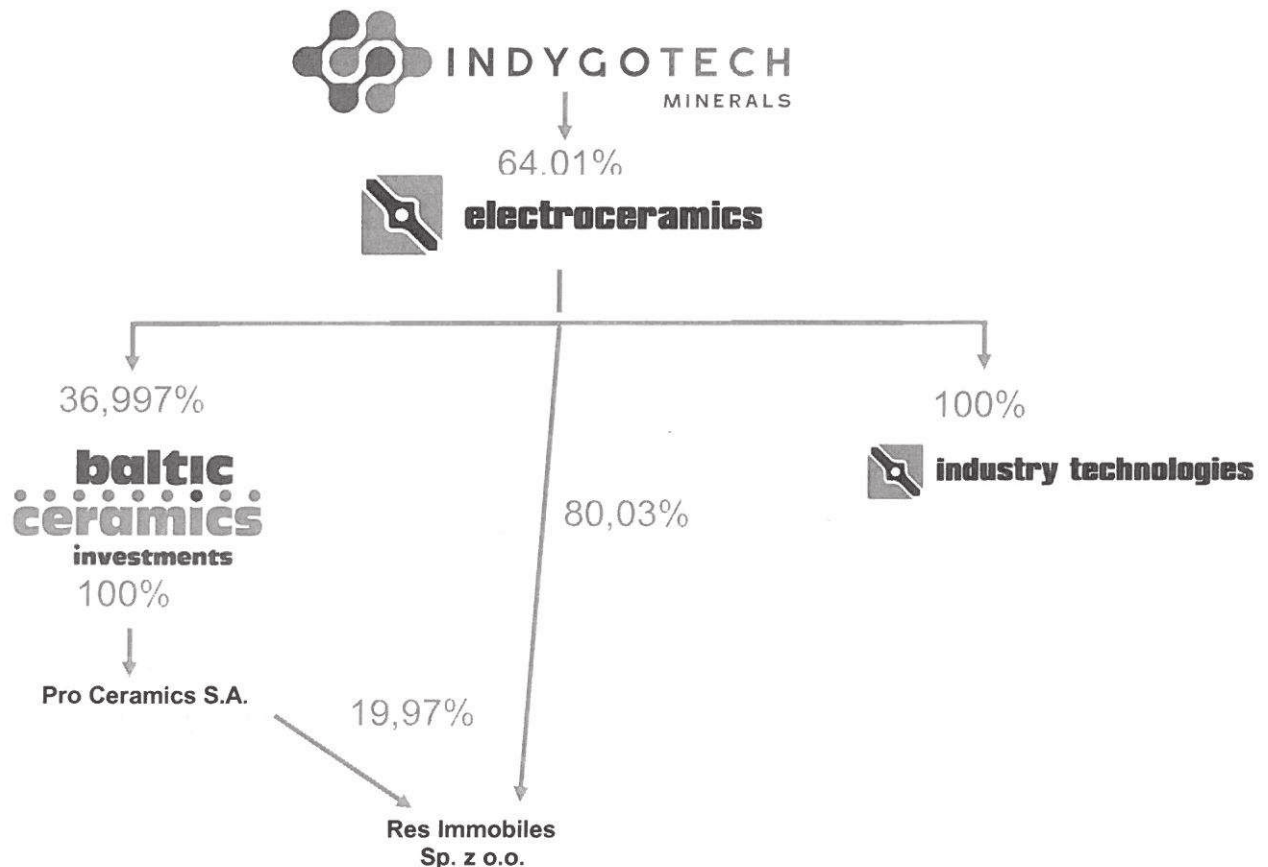
*Spółka zależna od Electroceramics S.A.

** Spółka zależna od Baltic Ceramics Investments S.A.

*** Spółka zależna od Pro Ceramics S.A. i Baltic Ceramics Investments S.A.

Spółka oprócz akcji wymienionych powyżej posiadała jeszcze akcje Spółki LZMO S.A. 57,11% jednak nie sprawuje nad nią żadnej kontroli.

XI. GRAFICZNA PREZENTACJA GRUPY KAPITAŁOWEJ NA DZIEŃ 30 CZERWCA 2017 r.



XII. ZATWIERDZENIE SPRAWOZDANIA FINANSOWEGO

Niniejsze śródroczne skrócone skonsolidowane sprawozdanie finansowe oraz śródroczne jednostkowe sprawozdanie finansowe zostało zatwierdzone do publikacji przez Zarząd w dniu 22.09.2017 roku.

ŚRÓDROCZNE SKRÓCONE SKONSOLIDOWANE SPRAWOZDANIE FINANSOWE GRUPY KAPITAŁOWEJ INDYGOTECH MINERALS S.A.

Śródroczny skonsolidowany rachunek zysków i strat

	01.01.2016- 30.06.2016	01.01.2016- 31.12.2016	01.01.2017- 30.06.2017
Przychody ze sprzedaży	640	1 473	0
Przychody ze sprzedaży produktów	640	1 473	0
Przychody ze sprzedaży towarów i materiałów	0	0	0
Koszty sprzedanych produktów, towarów i materiałów, w tym:	0	0	0
Koszty wytworzenia sprzedanych produktów i usług	0	0	0
Wartość sprzedanych towarów i materiałów	0	0	0
Zysk (strata) brutto na sprzedaży	640	1 473	0
Różnica z tytułu przekazania aktywów niegotówkowych właścicielom	0	0	0
Pozostałe przychody operacyjne	1 312	2 707	1 747
Koszty sprzedaży	0	0	0
Koszty ogólnego zarządu	3 021	7 112	2 873
Zysk (strata) na sprzedaży całości lub części udziałów jednostek podporządkowanych	0	0	0
Pozostałe koszty operacyjne	293	7 079	212
Zysk (strata) na działalności operacyjnej	-1 362	-10 011	-1 338
Przychody finansowe	192	13 887	297
Koszty finansowe	1 656	32 542	12 271
Udział w zyskach (stratach) netto jednostek rozliczanych metodą praw własności	0	7 892	0
Zysk (strata) przed opodatkowaniem	-2 826	-36 558	-13 312
Podatek dochodowy	-125	334	-161
Zysk (strata) netto z działalności kontynuowanej	-2 701	-36 892	-13 151
Zysk (strata) z działalności zaniechanej	0	0	0
Zysk (strata) netto	-2 701	-36 892	-13 151
Zysk (strata) przypisana akcjonariuszom niekontrolującym	-572	-16 244	-379
Zysk (strata) netto podmiotu dominującego	-2 129	-20 647	-12 772
Zysk (strata) netto na jedną akcję (w zł)	0	0	0
Podstawowy za okres obrotowy	-0,03	-3,24	-0,77
Rozwodniony za okres obrotowy	-0,03	-3,24	-0,77
Zysk (strata) netto na jedną akcję z działalności kontynuowanej (w zł)	0	0	0
Podstawowy za okres obrotowy	-0,03	-3,24	-0,77
Rozwodniony za okres obrotowy	-0,03	-3,24	-0,77
Zysk (strata) netto na jedną akcję z działalności zaniechanej (w zł)	0	0	0

Podpis Prezesa Zarządu:


Dariusz Janus
Prezes Zarządu

Główna Księgowa

Katarzyna Dolega

Podpis osoby sporządzającej sprawozdanie:

GRUPA KAPITAŁOWA INDYGOTECH MINERALS S.A.
SKRÓCONY ŚRÓDROCZNY SKONSOLIDOWANY RAPORT ZA OKRES 01.01. – 30.06.2017 R.
(wszystkie kwoty podane są w tys. złotych o ile nie podano inaczej)

Śródroczne skonsolidowane sprawozdanie z całkowitych dochodów

	01.01.2016- 30.06.2016	01.01.2016- 31.12.2016	01.01.2017- 30.06.2017
Zysk (strata) netto	-2 163	-20 647	-12 772
Różnice kursowe z przeliczenia jednostek działających za granicą	0	0	0
Różnice kursowe z przeliczenia jednostek wycenianych metodą praw własności	0	0	0
Strata netto z zabezpieczenia udziału w aktywach netto w jednostkach działających za granicą	0	0	0
Przeszacowanie rzeczowego majątku trwałego	0	0	0
Zmiana netto wartości godziwej aktywów finansowych dostępnych do sprzedaży	0	0	0
Zmiana netto wartości godziwej aktywów finansowych dostępnych do sprzedaży przeklasyfikowana do zysku lub straty bieżącego okresu	0	0	0
Efektywna część zmian wartości godziwej instrumentów zabezpieczających przepływy środków pieniężnych	0	0	0
Zmiana netto wartości godziwej instrumentów zabezpieczających przepływy pieniężne przeklasyfikowana do zysku lub straty bieżącego okresu	0	0	0
Zyski (straty) aktuarialne z programów określonych świadczeń	0	0	0
Podatek dochodowy związany z elementami pozostałych całkowitych dochodów	0	0	0
Suma dochodów całkowitych	-2 163	-20 647	-12 772
Suma dochodów całkowitych przypisana akcjonariuszom niekontrolującym	0	0	0
Suma dochodów całkowitych przypadająca na podmiot dominujący	-1 557	-20 647	-12 772

Podpis Prezesa Zarządu:

Dariusz Jamski
Prezes Zarządu

Główna Księgowa
Katarzyna Dolega

Podpis osoby sporządzającej sprawozdanie:


GRUPA KAPITAŁOWA INDYGOTECH MINERALS S.A.
SKRÓCONY ŚRÓDROCZNY SKONSOLIDOWANY RAPORT ZA OKRES 01.01. – 30.06.2017 R.
(wszystkie kwoty podane są w tys. złotych o ile nie podano inaczej)

Śródroczne skonsolidowane sprawozdanie z sytuacji finansowej

AKTYWA	30.06.2016	31.12.2016	30.06.2017
Aktywa trwałe	112 601	77 657	65 677
Rzeczowe aktywa trwałe	63 978	44 390	32 293
Wartości niematerialne	1 663	9	13
Wartość firmy	16 999	8 229	8 229
Nieruchomości inwestycyjne	26 571	24 950	24 934
Inwestycje w jednostkach powiązanych wycenianych metodą praw własności	0	0	0
Akcje i udziały w jednostkach podporządkowanych nie objętych konsolidacją	0	0	0
Aktywa finansowe dostępne do sprzedaży	0	0	0
Pozostałe aktywa finansowe	5	0	6
Aktywa z tytułu podatku odroczonego	370	79	202
Pozostałe aktywa trwałe	3 015	0	0
Aktywa obrotowe	10 689	4 596	2 715
Zapasy	1 290	1 124	0
Należności handlowe	457	350	598
Należności z tytułu bieżącego podatku dochodowego	0	0	0
Pozostałe należności	2 817	1 139	848
Aktywa finansowe dostępne do sprzedaży	0	0	0
Aktywa finansowe wycenione w wartości godziwej przez wynik finansowy	0	0	0
Pozostałe aktywa finansowe	69	7	1 136
Rozliczenia międzyokresowe	5 856	896	72
Środki pieniężne i ich ekwiwalenty	200	1 080	61
Aktywa zaklasyfikowane jako przeznaczone do sprzedaży	0	0	0
AKTYWA RAZEM	123 290	82 253	68 392

Podpis Prezesa Zarządu:

Dariusz Janus
Prezes Zarządu



Główna Księgowa
Katarzyna Dolega



Podpis osoby sporządzającej sprawozdanie:

GRUPA KAPITAŁOWA INDYGOTECH MINERALS S.A.
SKRÓCONY ŚRÓDROCZNY SKONSOLIDOWANY RAPORT ZA OKRES 01.01. – 30.06.2017 R.
(wszystkie kwoty podane są w tys. złotych o ile nie podano inaczej)

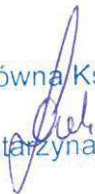
PASYWA	30.06.2016	31.12.2016	30.06.2017
Kapitał własny	52 594	6 123	12 255
<i>Kapitały własne akcjonariuszy jednostki dominującej</i>	9 887	-3 649	2 810
Kapitał zakładowy	3 190	3 190	8 264
Kapitały zapasowy ze sprzedaży akcji powyżej ceny nominalnej	17 858	39 027	17 858
Akcje własne (wielkość ujemna)	-15	0	0
Pozostałe kapitały	29 077	-19 802	13 504
Różnice kursowe z przeliczenia	0	-13	0
Niepodzielony wynik finansowy	-38 060	-5 403	-24 044
Wynik finansowy bieżącego okresu	-2 163	-20 647	-12 772
Kapitał akcjonariuszy niekontrolujących	42 707	9 772	9 445
Zobowiązanie długoterminowe	44 199	25 039	23 623
Kredyty i pożyczki	2 663	2 343	562
Pozostałe zobowiązania finansowe	1 798	0	430
Inne zobowiązania długoterminowe	77	0	288
Rezerwy z tytułu odroczonego podatku dochodowego	919	1 103	1 050
Rozliczenia międzyokresowe przychodów	38 744	21 593	21 293
Rezerwa na świadczenia emerytalne i podobne	0	0	0
Pozostałe rezerwy	0	0	0
Zobowiązania krótkoterminowe	26 639	51 091	32 514
Kredyty i pożyczki	1 605	2 400	562
Pozostałe zobowiązania finansowe	10 089	12 420	718
Zobowiązania handlowe	12 300	13 924	12 348
Zobowiązania z tytułu bieżącego podatku dochodowego	0	0	0
Pozostałe zobowiązania	1 009	4 701	1 195
Rozliczenia międzyokresowe przychodów	965	17 224	17 325
Rezerwa na świadczenia emerytalne i podobne	0	0	0
Pozostałe rezerwy	671	422	366
Zobowiązania bezpośrednio związane z aktywami klasyfikowanymi jako przeznaczone do sprzedaży	0	0	0
PASYWA RAZEM	123 432	82 253	68 392

Podpis Prezesa Zarządu:

Dariusz Jurek
Prezes Zarządu



Główna Księgowa
Katarzyna Dolega



Podpis osoby sporządzającej sprawozdanie:

**GRUPA KAPITAŁOWA INDYGOTECH MINERALS S.A.
SKRÓCONY ŚRÓDROCZNY SKONSOLIDOWANY RAPORT ZA OKRES 01.01. – 30.06.2017 R.
(wszystkie kwoty podane są w tys. złotych o ile nie podano inaczej)**

Śródroczne sprawozdanie ze zmian w skonsolidowanym kapitale własnym

	Kapitał zakładowy	Kapitały zapasowy ze sprzedaży akcji powyżej ceny nominalnej	Akcje własne	Niepodzielony wynik finansowy	Wynik finansowy bieżącego okresu	Kapitał		Kapitał akcjonariuszy niekontrolują cych	Razem kapitał własny
						własny akcjonariuszy jednostki dominującej			
Kapitał własny na dzień 01.01.2016	3 190	17 858	0	-5 431	-4 488	11 129	38 342	49 471	
Zmiany zasad rachunkowości	0	0	0	0	0	0	0	0	
Korekty z tyt. błędów podstawowych	0	0	0	-1 790	0	-1 790	0	-1 790	
Kapitał własny po korektach	3 190	17 858	0	-11 709	0	9 339	38 342	47 681	
Emisja akcji	0	0	0	0	0	0	0	0	
Koszt emisji akcji	0	0	0	0	0	0	0	0	
transakcje na akcjach własnych	0	0	0	0	0	0	0	0	
Podział zysku netto	0	0	0	2 727	0	2 726	0	2 727	
Transakcje na akcjach jednostek zależnych	0	0	0	0	-2 131	-2 130	0	0	
Suma dochodów całkowitych	0	0	15	0	0	0	4 302	4 317	
Kapitał własny na dzień 30.06.2016	3 190	39 027	0	-19 802	-13	-5 405	-20 646	-3 649	
Kapitał własny na dzień 01.01.2017	3 190	39 027	0	-19 802	-13	-5 405	-20 646	-3 649	
Zmiany zasad rachunkowości	0	0	0	0	0	0	0	0	
Korekty z tyt. błędów podstawowych	0	0	0	0	0	0	0	0	
Kapitał własny po korektach	0	0	0	0	0	0	0	0	
Emisja akcji	5 074	0	0	0	0	0	0	5 074	
Koszt emisji akcji	0	0	0	0	0	0	0	0	

GRUPA KAPITAŁOWA INDYGOTECH MINERALS S.A.
SKRÓCONY ŚRÓDROCZNY SKONSOLIDOWANY RAPORT ZA OKRES 01.01. – 30.06.2017 R.
(wszystkie kwoty podane są w tys. złotych o ile nie podano inaczej)

transakcje na akcjach własnych	0	0	0	0	0	0	0	0	0
Podział zysku netto	0	-21 169	0	0	33 306	13	-18 639	7 874	20 024
Transakcje na akcjach jednostek zależnych	0	0	0	0	0	0	0	0	0
Suma dochodów całkowitych	0	0	0	0	0	0	0	0	0
Kapitał własny na dzień 30.06.2017	8 264	17 858	0	0	13 504	0	-24 044	-12 772	2 810

Podpis Prezesa Zarządu:


 Darłusz Jankowski
 Prezes Zarządu


 Katarzyna Dolega
 Główna Księgowa

Podpis osoby sporządzającej sprawozdanie:

GRUPA KAPITAŁOWA INDYGOTECH MINERALS S.A.
SKRÓCONY ŚRÓDROCZNY SKONSOLIDOWANY RAPORT ZA OKRES 01.01. – 30.06.2017 R.
(wszystkie kwoty podane są w tys. złotych o ile nie podano inaczej)

Śródroczne skonsolidowane sprawozdanie z przepływów pieniężnych

	01.01.2016 - 30.06.2016	01.01.2016 - 31.12.2016	01.01.2017 - 30.06.2017
DZIAŁALNOŚĆ OPERACYJNA			
Zysk / Strata przed opodatkowaniem	-2 826	-20 647	-12 772
Korekty razem:	4 229	18 878	13 561
Zysk (strata) z udziałów (akcji) w jednostkach stowarzyszonych i będących spółkami handlowymi jednostkach współzależnych	0	0	0
Amortyzacja	1 052	-16 244	559
Zyski (straty) z tytułu różnic kursowych	602	2 137	-2
Odsetki i udziały w zyskach (dywidendy)	14 322	1 272	0
Zysk (strata) z działalności inwestycyjnej	-8 436	6	58
Zmiana stanu rezerw	-1 034	842	135
Zmiana stanu zapasów	162	34 281	0
Zmiana stanu należności	1 346	-1 449	1 950
Zmiana stanu zobowiązań, z wyjątkiem pożyczek i kredytów	4 712	185	-610
Zmiana stanu pozostałych aktywów	-2 954	2 564	-389
Inne korekty	-5 543	-3 349	11 860
Gotówka z działalności operacyjnej	1 403	19	831
Podatek dochodowy (zapłacony) / zwrócony	0	5 625	0
A. Przepływy pieniężne netto z działalności operacyjnej	1 403	-1 769	789
DZIAŁALNOŚĆ INWESTYCYJNA			
Wpływy	7 373	2 210	2 527
Zbycie wartości niematerialnych oraz rzeczowych aktywów	11	14	11
Zbycie inwestycji w nieruchomości	0	0	0
Zbycie aktywów finansowych	7 362	2 196	2 516
Inne wpływy inwestycyjne	0	0	0
Splata udzielonych pożyczek długoterminowych	0	0	0
Wydatki	8 046	3 687	4 809
Nabycie wartości niematerialnych oraz rzeczowych aktywów	3 193	328	203
Nabycie inwestycji w nieruchomości	0	0	0
Wydatki na aktywa finansowe	4 853	2 951	4 606
Inne wydatki inwestycyjne	0	408	0
B. Przepływy pieniężne netto z działalności inwestycyjnej	-673	-1 477	-2 282
DZIAŁALNOŚĆ FINANSOWA			
Wpływy	985	4 167	3 687
Wpływ netto z wydania udziałów (emisji akcji) i innych instrumentów kapitałowych oraz dopłat do kapitału	206	206	0
Kredyty i pożyczki	774	3 953	3 687
Emisja dłużnych papierów wartościowych	0		0
Inne wpływy finansowe	5	8	0
Wydatki	4 823	3 150	3 213
Nabycie udziałów (akcji) własnych	0	0	0
Dywidendy i inne wypłaty na rzecz właścicieli	0	0	0
Inne, niż wypłaty na rzecz właścicieli, wydatki z tytułu podziału	0	0	0
Splaty kredytów i pożyczek	618	744	4 519
Wykup dłużnych papierów wartościowych	1 069	1 016	0
Z tytułu innych zobowiązań finansowych	0	0	0
Płatności zobowiązań z tytułu umów leasingu finansowego	14	73	28
Odsetki	701	196	0
Inne wydatki finansowe	2 421	1 121	-1 334
C. Przepływy pieniężne netto z działalności finansowej	-3 838	1 017	474
D. Przepływy pieniężne netto razem	-3 109	-2 229	-1 019
E. Bilansowa zmiana stanu środków pieniężnych, w tym	-3 109	2 229	-1 019
- zmiana stanu środków pieniężnych z tytułu różnic kursowych	0	0	0
F. Środki pieniężne na początek okresu	3 309	3 309	1 080
G. Środki pieniężne na koniec okresu	200	1 080	61

Podpis Prezesa Zarządu:

Podpis osoby sporządzającej sprawozdanie:

Dariusz Janis
Prezes Zarządu

Główna Księgowa
Katarzyna Dolega

D. ŚRÓDROCZNE SKRÓCONE JEDNOSTKOWE SPRAWOZDANIE FINANSOWE
INDYGOTECH MINERALS S.A.


Śródroczny jednostkowy bilans

AKTYWA	w tys. zł	w tys. zł	w tys. zł
	30.06.2016	31.12.2016	30.06.2017
I. Aktywa trwałe	40 372	27 073	13 691
1. Wartości niematerialne i prawne, w tym:	0	0	5
- wartość firmy	0	0	0
2. Rzeczowe aktywa trwałe	6	4	12
3. Należności długoterminowe	5	0	4
3.1 Od jednostek powiązanych	0	0	0
3.2 Od pozostałych jednostek	5	0	0
4. Inwestycje długoterminowe	40 289	26 991	13 574
4.1 Nieruchomości	0	0	0
4.2 Wartości niematerialne i prawne	0	0	0
4.3 Długoterminowe aktywa finansowe	40 289	26 991	13 574
a) w jednostkach powiązanych, w tym:	40 289	26 991	13 574
- udziały lub akcje w jednostkach podporządkowanych wyceniane metodą praw własności	0	26 991	0
b) w pozostałych jednostkach	0	0	0
4.4 Inne inwestycje długoterminowe	0	0	0
5. Długoterminowe rozliczenia międzyokresowe	72	78	96
5.1 Aktywa z tytułu odroczonego podatku dochodowego	72	78	96
5.2 Inne rozliczenia międzyokresowe	0	0	0
II. Aktywa obrotowe	1 156	403	1 854
1. Zapasy	0	0	0
2. Należności krótkoterminowe	395	152	328
2.1 Od jednostek powiązanych	276	16	145
2.2. Od pozostałych jednostek	119	0	114
3. Inwestycje krótkoterminowe	760	243	1 519
3.1 Krótkoterminowe aktywa finansowe	760	243	1 519
a) w jednostkach powiązanych	683	243	1 318
b) w pozostałych jednostkach	60	0	201
c) środki pieniężne i inne aktywa pieniężne	17	0	0
3.2 Inne inwestycje krótkoterminowe	0	0	0
4. Krótkoterminowe rozliczenia międzyokresowe	1	8	8
Aktywa razem	41 528	27 476	15 545
PASYWA			
I. Kapitał własny	38 599	24 297	14 511
1. Kapitał zakładowy	3 190	3 190	8 264
2. Należne wpłaty na kapitał zakładowy (wielkość ujemna)	0	0	0
3. Akcje (udziały) własne (wielkość ujemna)	0	0	0
4. Kapitał zapasowy	89 601	62 377	61 022

GRUPA KAPITAŁOWA INDYGOTECH MINERALS S.A.
SKRÓCONY ŚRÓDROCZNY SKONSOLIDOWANY RAPORT ZA OKRES 01.01. – 30.06.2017 R.
(wszystkie kwoty podane są w tys. złotych o ile nie podano inaczej)

5. Kapitał z aktualizacji wyceny	7	7	7
6. Pozostałe kapitały rezerwowe	994	995	994
7. Zysk (strata) z lat ubiegłych	-53 780	-30 770	-42 272
8. Zysk (strata) netto	-1 413	-11 502	-13 505
9. Odpisy z zysku netto w ciągu roku obrotowego (wielkość ujemna)	0	0	0
II. Zobowiązania i rezerwy na zobowiązania	2 929	3 179	1 035
1. Rezerwy na zobowiązania	486	86	53
1.1 Rezerwa z tytułu odroczonego podatku dochodowego	7	17	14
1.2 Rezerwa na świadczenia emerytalne i podobne	0	0	0
a) długoterminowa	0	0	0
b) krótkoterminowa	0	0	0
1.3 Pozostałe rezerwy	479	69	39
a) długoterminowe	0	0	0
b) krótkoterminowe	479	69	39
2. Zobowiązania długoterminowe	0	0	0
2.1 Wobec jednostek powiązanych	0	0	0
2.2 Wobec pozostałych jednostek	0	0	0
3. Zobowiązania krótkoterminowe	2 443	3 093	533
3.1 Wobec jednostek powiązanych	958	872	123
3.2 Wobec pozostałych jednostek	1 485	2 221	411
3.3 Fundusze specjalne	0	0	0
4. Rozliczenia międzyokresowe	0	281	0
4.1 Ujemna wartość firmy	0	0	0
4.2 Inne rozliczenia międzyokresowe	0	281	0
a) długoterminowe	0	0	0
b) krótkoterminowe	0	0	0
Pasywa razem	41 528	27 476	15 545

Podpis Prezesa Zarządu:


 Dariusz Jankowski
 Prezes Zarządu


 Główna Księgowa
 Katarzyna Dolega

Podpis osoby sporządzającej sprawozdanie:

GRUPA KAPITAŁOWA INDYGOTECH MINERALS S.A.
SKRÓCONY ŚRÓDROCZNY SKONSOLIDOWANY RAPORT ZA OKRES 01.01. – 30.06.2017 R.
(wszystkie kwoty podane są w tys. złotych o ile nie podano inaczej)

Śródroczne jednostkowe zestawienie zmian w kapitale własnym

	01.01.2016 - 30.06.2016	01.01.2016 - 31.12.2016	01.01.2017 - 30.06.2017
I. Kapitał (fundusz) własny na początek okresu (BO)	35 799	35 800	24 296
- zmiany zasad polityki rachunkowości	0	0	0
- korekty błędów podstawowych	0	0	0
I.a. Kapitał (fundusz) własny na początek okresu (BO) po korektach	35 799	35 800	24 296
1. Kapitał (fundusz) podstawowy na początek okresu	3 190	3 190	3 190
1.1. Zmiany kapitału (funduszu) podstawowego	0	0	5 075
a) zwiększenie (z tytułu)	0	0	5 075
- wydania udziałów (emisji akcji)	0	0	0
b) zmniejszenie (z tytułu)	0	0	0
- umorzenia udziałów (akcji)	0	0	0
1.2. Kapitał (fundusz) podstawowy na koniec okresu	3 190	3 190	8 265
2. Należne wpłaty na kapitał podstawowy na początek okresu	0	0	0
2.1. Zmiana należnych wpłat na kapitał podstawowy	0	0	0
a) zwiększenie (z tytułu)	0	0	0
b) zmniejszenie (z tytułu)	0	0	0
2.2. Należne wpłaty na kapitał podstawowy na koniec okresu	0	0	0
3. Udziały (akcje) własne na początek okresu	0	0	0
a) zwiększenie (z tytułu)	0	0	0
b) zmniejszenie (z tytułu)	0	0	0
3.1. Udziały (akcje własne) na koniec okresu	0	0	0
4. Kapitał (fundusz) zapasowy na początek okresu	89 601	89 601	62 377
4.1. Zmiany kapitału (funduszu) zapasowego	0	0	0
a) zwiększenie (z tytułu)	0	0	0
- emisji akcji powyżej wartości nominalnej	0	0	0
- z podziału zysku (ustawowo)	0	0	0
- z podziału zysku (ponad wymaganą ustawowo minimalną wartość)	0	0	0
- z przeszacowanie środków trwałych	0	0	0
b) zmniejszenie (z tytułu)	0	27 224	1 352
- pokrycia straty	0	27 224	1 352
- rozliczenia kosztów	0	0	0
4.2. Kapitał zapasowy na koniec okresu	89 601	62 377	61 025
5. Kapitał (fundusz) z aktualizacji wyceny na początek okresu	7	7	7
5.1. Zmiany kapitału (funduszu) z aktualizacji wyceny	0	0	0
a) zwiększenie (z tytułu)	0	0	0
- korekty aktualizującej wartość	0	0	0
b) zmniejszenie (z tytułu)	0	0	0
- zbycia środków trwałych	0	0	0
5.2. Kapitał (fundusz) z aktualizacji wyceny na koniec okresu	7	7	7
6. Pozostałe kapitały (fundusze) rezerwowe na początek okresu	994	995	994
6.1. Zmiany pozostałych kapitałów (funduszy) rezerwowych	0	0	0
a) zwiększenie (z tytułu)	0	0	0
b) zmniejszenie (z tytułu)	0	0	0
6.2. Pozostałe kapitały (fundusze) rezerwowe na koniec okresu	994	995	994

GRUPA KAPITAŁOWA INDYGOTECH MINERALS S.A.
SKRÓCONY ŚRÓDROCZNY SKONSOLIDOWANY RAPORT ZA OKRES 01.01. – 30.06.2017 R.
(wszystkie kwoty podane są w tys. złotych o ile nie podano inaczej)

7. Zysk (strata) z lat ubiegłych na początek okresu	30 770	-57 994	-27 223
7.1. Zysk z lat ubiegłych na początek okresu	0	0	0
- zmiany zasad polityki rachunkowości	0	0	0
- korekty błędów podstawowych	0	0	0
7.2 Zysk z lat ubiegłych na początek okresu, po korektach	0	0	0
a) zwiększenie (z tytułu)	0	0	0
b) zmniejszenie (z tytułu)	0	0	0
7.3. Zysk z lat ubiegłych na koniec okresu	0	0	0
7.4. Strata z lat ubiegłych na początek okresu,	30 770	-57 994	-27 223
- korekty błędów podstawowych	0	0	0
7.5. Strata z lat ubiegłych na początek okresu, po korektach	30 770	-57 994	-27 223
a) zwiększenie (z tytułu)	0	0	0
- przeniesienia straty z lat ubiegłych do pokrycia	27 223	27223	-11 502
-	0	0	0
b) zmniejszenie (z tytułu)	0	0	0
- rozliczenia z kapitałem zapasowym	0	0	0
7.6. Strata z lat ubiegłych na koniec okresu	57 993	30 771	38 725
7.7 Zysk (strata) z lat ubiegłych na koniec okresu	-57 993	-30 771	-38 725
8. Wynik netto	2 800	-11 502	-88
a) zysk netto	2 800	0	0
b) strata netto	0	11 502	-13 505
c) odpisy z zysku	0	0	0
II. Kapitał (fundusz) własny na koniec okresu (BZ)	38 599	24 296	14 511
III. Kapitał (fundusz) własny, po uwzględnieniu proponowanego podziału zysku (pokrycia straty)	38 599	24 296	14 511

Podpis Prezesa Zarządu:


Dariusz Janus
Prezes Zarządu

Główna Księgowa

Katarzyna Dolega

Podpis osoby sporządzającej sprawozdanie:

GRUPA KAPITAŁOWA INDYGOTECH MINERALS S.A.
SKRÓCONY ŚRÓDROCZNY SKONSOLIDOWANY RAPORT ZA OKRES 01.01. – 30.06.2017 R.
(wszystkie kwoty podane są w tys. złotych o ile nie podano inaczej)

Śródroczne jednostkowy rachunek przepływów pieniężnych

A. Przepływy środków pieniężnych z działalności operacyjnej	w tys. zł		
	01.01.2016 - 30.06.2016	01.01.2016 - 31.12.2016	01.01.2017 - 30.06.2017
I. Zysk (strata) netto	-1 413	-11 502	-13 505
II. Korekty razem	833	10 967	-14 172
1. Udział w (zyskach) stratach netto jednostek podporządkowanych wycenianych metodą praw własności	0	0	0
2. Amortyzacja	2	3	3
3. (Zyski) straty z tytułu różnic kursowych	0	0	0
4. Odsetki i udziały w zyskach (dywidendy)	-18	47	0
5. (Zysk) strata z działalności inwestycyjnej	196	73	50
6. Zmiana stanu rezerw	363	39	-34
7. Zmiana stanu zapasów	0	0	
8. Zmiana stanu należności	-212	32	104
9. Zmiana stanu zobowiązań krótkoterminowych, z wyjątkiem pożyczek i kredytów	-618	195	1 243
10. Zmiana stanu rozliczeń międzyokresowych	1 119	1 106	0
11. Inne korekty	0	9 472	-15 538
III. Przepływy pieniężne netto z działalności operacyjnej (I+/-II) - metoda pośrednia	-581	-535	667
B. Przepływy środków pieniężnych z działalności inwestycyjnej			
I. Wpływy	825	641	2 332
1. Zbycie wartości niematerialnych i prawnych oraz rzeczowych aktywów trwałych	0	0	11
2. Zbycie inwestycji w nieruchomości oraz wartości niematerialne i prawne	0	0	0
3. Z aktywów finansowych, w tym:	825	641	2 321
a) w jednostkach powiązanych	825	641	2 321
– zbycie aktywów finansowych	825	641	2 321
– spłata udzielonych pożyczek długoterminowych	0	0	0
a) w jednostkach pozostałych	0	0	0
– zbycie aktywów finansowych	0	0	0
4. Inne wpływy inwestycyjne	0	0	0
II. Wydatki	781	1 505	2 983
1. Nabycie wartości niematerialnych i prawnych oraz rzeczowych aktywów trwałych	0	0	0
2. Inwestycje w nieruchomości oraz wartości niematerialne i prawne	0	0	0
3. Na aktywa finansowe, w tym:	781	1 505	2 983
a) w jednostkach powiązanych	781	1 505	2 983
b) w pozostałych jednostkach	0	0	0
– nabycie aktywów finansowych	0	0	0
– udzielone pożyczki długoterminowe	0	0	0
4. Inne wydatki inwestycyjne	0	0	0
III. Przepływy pieniężne netto z działalności inwestycyjnej (I-II)	45	-864	-651
C. Przepływy środków pieniężnych z działalności finansowej			
I. Wpływy	686	0	1 690

GRUPA KAPITAŁOWA INDYGOTECH MINERALS S.A.
SKRÓCONY ŚRÓDROCZNY SKONSOLIDOWANY RAPORT ZA OKRES 01.01. – 30.06.2017 R.
(wszystkie kwoty podane są w tys. złotych o ile nie podano inaczej)

1. Wpływy netto z emisji akcji (wydania udziałów) i innych instrumentów kapitałowych oraz dopłat do kapitału	0	0	0
2. Kredyty i pożyczki	0	0	1 690
3. Emisja dłużnych papierów wartościowych	0	0	0
4. Inne wpływy finansowe	0	0	0
II. Wydatki	601	416	2 175
1. Nabycie akcji (udziałów) własnych	0	0	0
2. Dywidendy i inne wypłaty na rzecz właścicieli	0	0	0
3. Inne, niż wypłaty na rzecz właścicieli, wydatki z tytułu podziału zysku	0	0	0
4. Spłaty kredytów i pożyczek	156	80	2 175
5. Wykup dłużnych papierów wartościowych	400	0	0
6. Z tytułu innych zobowiązań finansowych	0	0	0
7. Płatności zobowiązań z tytułu umów leasingu finansowego	0	0	0
8. Odsetki	45	336	0
9. Inne wydatki finansowe	0	0	0
III. Przepływy pieniężne netto z działalności finansowej (I-II)	85	-416	-485
D. Przepływy pieniężne netto, razem (A.III+/-B.III+/-C.III)	-451	465	-469
E. Bilansowa zmiana stanu środków pieniężnych, w tym:	-451	465	-469
- zmiana stanu środków pieniężnych z tytułu różnic kursowych	0	0	0
F. Środki pieniężne na początek okresu	468	3	468
G. Środki pieniężne na koniec okresu (F+/- D), w tym:	17	468	1
- o ograniczonej możliwości dysponowania	0	0	0

Podpis Prezesa Zarządu:


Dariusz Jankowski
Prezes Zarządu


Główna Księgowa
Katarzyna Dolega

Podpis osoby sporządzającej sprawozdanie:

GRUPA KAPITAŁOWA INDYGOTECH MINERALS S.A.
SKRÓCONY ŚRÓDROCZNY SKONSOLIDOWANY RAPORT ZA OKRES 01.01. – 30.06.2017 R.
(wszystkie kwoty podane są w tys. złotych o ile nie podano inaczej)

Śródroczny jednostkowy rachunek zysków i strat

	01.01.2016 - 30.06.2016	01.01.2016 - 30.06.2016	01.01.2017 - 31.12.2017
Przychody ze sprzedaży produktów, towarów i materiałów, w tym:	0	0	0
– od jednostek powiązanych	0	0	0
Przychody netto ze sprzedaży produktów	0	0	0
Przychody netto ze sprzedaży towarów i materiałów	0	0	0
Koszty sprzedanych produktów, towarów i materiałów, w tym:	0	0	0
– jednostkom powiązanym	0	0	0
Koszt wytworzenia sprzedanych produktów	0	0	0
Zysk (strata) brutto ze sprzedaży	0	0	0
Koszty sprzedaży	0	0	0
Koszty ogólnego zarządu	450	150	182
Zysk (strata) ze sprzedaży	-450	-150	-182
Pozostałe przychody operacyjne	100	0	268
Zysk ze zbycia niefinansowych aktywów trwałych	0	0	3
Dotacje	0	0	0
Inne przychody operacyjne	100	0	265
Pozostałe koszty operacyjne	557	0	138
Strata ze zbycia niefinansowych aktywów trwałych	0	0	0
Aktualizacja wartości aktywów niefinansowych	262	0	0
Inne koszty operacyjne	295	0	138
Zysk(strata) z działalności operacyjnej	-907	-150	-52
Przychody finansowe	4 291	26	34
Dywidendy i udziały w zyskach, w tym:	0	0	0
– od jednostek powiązanych	0	0	0
Odsetki, w tym:	77	26	34
– od jednostek powiązanych	73	24	9
Zysk ze zbycia inwestycji	0	0	0
Aktualizacja wartości inwestycji	4 214	0	0
Inne	0	0	0
Koszty finansowe	13 849	257	13 508
Odsetki, w tym:	90	61	41
– dla jednostek powiązanych	47	8	47
Strata ze zbycia inwestycji	73	196	50
Aktualizacja wartości inwestycji	13 685	0	13 417
Inne	1	0	0
Zysk (strata) z działalności gospodarczej	-10 465	-381	-13 526
Zysk (strata) brutto (L+M)	0	0	0
Podatek dochodowy	-1 037	-1 033	21
Pozostałe obowiązkowe zmniejszenia zysku (zwiększenia straty)	0	0	0
udział w zyskach stratach netto jednostek podporządkowanych wycenianych metodą praw własności	0	0	0
Zysk (strata) netto	-11 502	-1 414	-13 505
Zysk (strata) netto (zanalizowany)	-11 502	-1 414	-13 505
Średnia ważona liczba akcji zwykłych (w szt.)	6 379 999	6 379 999	16 529 188
Zysk (strata) netto na jedną akcję zwykłą (w zł)	-1,80	-0,22	-0,82

GRUPA KAPITAŁOWA INDYGOTECH MINERALS S.A.
SKRÓCONY ŚRÓDROCZNY SKONSOLIDOWANY RAPORT ZA OKRES 01.01. – 30.06.2017 R.
(wszystkie kwoty podane są w tys. złotych o ile nie podano inaczej)

	6 379 999	6 379 999	16 529 188
Średnia ważona rozwodniona liczba akcji zwykłych (w szt.)			
Rozwodniony zysk (strata) netto na jedną akcję zwykłą (w zł)	-1,80	-0,22	-0,82

Podpis Prezesa Zarządu:

Dariusz Janus
Prezes Zarządu



Główna Księgowa

Katarzyna Dolega



Podpis osoby sporządzającej sprawozdanie:

E. INFORMACJE OBJAŚNIAJĄCE DO ŚRÓDROCZNEGO SKRÓCONEGO JEDNOSTKOWEGO SPRAWOZDANIA FINANSOWEGO

Sprawozdanie finansowe za I półrocze 2017 roku i porównawczo za I półrocze 2016 roku sporządzone zostało w oparciu zasady (politykę) rachunkowości wynikające z przepisów Ustawy z dnia 29 września 1994 roku o rachunkowości (wraz z późniejszymi zmianami) oraz z „Opisu przyjętych zasad (polityki) rachunkowości” Spółki i „Zasad i wykazu stawek amortyzacji środków trwałych i wartości niematerialnych i prawnych” przyjętych Uchwałą Zarządu Spółki nr 3/12/2010 z dnia 15 grudnia 2010 roku.

W śródrocznym sprawozdaniu finansowym przestrzegano tych samych zasad (polityki) rachunkowości co w ostatnim rocznym sprawozdaniu finansowym.

INFORMACJA O UTRACIE WARTOŚCI AKCJI

1. Zdaniem Zarządu wartość akcji prezentowana w ramach inwestycji długoterminowych w Spółkach:

- Baltic Ceramics Investments S.A. o wartości 1.297.012,46 zł,
- Electroceramics S.A. o wartości 11.837030,91 zł,
- LZMO S.A. o wartości 439.553,31 zł

Odpowiada ich wartości godziwej na dzień 30 czerwca 2017 roku, która odpowiada wycenie akcji na 30.06.2017 roku na rynku NewConnect.

INFORMACJE O PLANACH FINANSOWYCH SPÓŁKI

IndygoTech Minerals S.A. jest spółką będącą w procesie inwestycyjnym w związku z czym obecnie nie osiąga przychodów i generuje straty bilansowe. Po zakończeniu procesu inwestycyjnego w dwóch spółkach zależnych spółka zacznie realizować przychody z oddanych inwestycji.

F. INFORMACJE OBJAŚNIAJĄCE DO ŚRÓDROCZNEGO SKRÓCONEGO SKONSOLIDOWANEGO SPRAWOZDANIA FINANSOWEGO

I. ZGODNOŚĆ Z MIĘDZYNARODOWYMI STANDARDAMI SPRAWOZDAWCZOŚCI FINANSOWEJ

Niniejsze *Skrócone Śródroczne Skonsolidowane Sprawozdanie Finansowe* zostało sporządzone zgodnie z Międzynarodowymi Standardami Sprawozdawczości Finansowej (dalej „MSSF”) w kształcie zatwierdzonym przez Unię Europejską, a w zakresie nieuregulowanym powyższymi standardami - zgodnie z wymogami ustawy z dnia 29 września 1994 roku o rachunkowości (Dz. U. z 2013 roku, poz. 330) i wydanymi na jej podstawie przepisami wykonawczymi oraz zgodnie z wymogami określonymi w rozporządzeniu Ministra Finansów z dnia 19 lutego 2009 roku w sprawie informacji bieżących i okresowych przekazywanych przez emitentów papierów wartościowych (Dz. U. z 2009 r., Nr 33, poz. 259).

MSSF obejmują standardy i interpretacje zaakceptowane przez Radę Międzynarodowych Standardów Rachunkowości („RMSR”) oraz Komitet ds. Interpretacji Międzynarodowej Sprawozdawczości Finansowej („KIMSF”).

MSSF w kształcie zatwierdzonym przez UE nie różnią się obecnie w znaczący sposób od regulacji przyjętych przez Radę Międzynarodowych Standardów Rachunkowości (RMSR), z wyjątkiem poniższych pozycji, które oczekują na zatwierdzenie przez Unię Europejską.

Następujące standardy, zmiany w obowiązujących standardach oraz interpretacje nie zostały przyjęte przez Unię Europejską lub nie są obowiązujące na dzień 1 stycznia 2017 roku:

Standard	Opis zmian	Data obowiązywania
MSSF 9 Instrumenty finansowe (wraz z aktualizacjami)	Zmiana klasyfikacji i wyceny - zastąpienie aktualnie obowiązujących kategorii instrumentów finansowych dwoma kategoriami: wycenianych wg zamortyzowanego kosztu i w wartości godziwej. Zmiany w rachunkowości zabezpieczeń.	1 stycznia 2018
MSSF 15 Przychody z umów z klientami	Standard dotyczy wszystkich umów zawartych z klientami, z wyjątkiem takich, które wchodzą w zakres innych MSSF (tj. umów leasingu, ubezpieczeniowych i instrumentów finansowych). MSSF 15 ujednotacza wymogi dotyczące ujmowania przychodów.	1 stycznia 2018
MSSF 16 Leasing	Standard znosi rozróżnienie na leasing operacyjny i leasing finansowy. Wszystkie umowy spełniające definicje leasingu będą ujmowane co do zasady jak obecny leasing finansowy.	1 stycznia 2019
Zmiany do MSR 12	Doprecyzowanie sposobu rozliczania aktywów z tytułu odroczonego podatku dotyczącego niezrealizowanych strat.	1 stycznia 2017
Zmiany do MSR 7	Inicjatywa dotycząca zmian w zakresie ujawnień.	1 stycznia 2017
Zmiany do MSSF 10 i MSR 28	Zawiera wytyczne dotyczące sprzedaży lub wniesienia aktywów przez inwestora do spółki stowarzyszonej lub wspólnego przedsięwzięcia.	Nie została określona

Grupa nie zdecydowała się na wcześniejsze zastosowanie żadnego ze standardów, interpretacji lub zmian, które nie weszły dotychczas w życie. Zarząd Spółki jest w trakcie analizy i oceny ich wpływu na stosowane przez Grupę zasady (polityki) rachunkowości oraz przyszłe skonsolidowane sprawozdania finansowe.

II. PODSTAWA SPORZĄDZENIA ŚRÓDROCZNEGO SKRÓCONEGO SKONSOLIDOWANEGO SPRAWOZDANIA FINANSOWEGO

Śródroczne skrócone skonsolidowane sprawozdanie finansowe obejmuje okres 6 miesięcy zakończony 30 czerwca 2017 roku oraz zostało sporządzone zgodnie z MSR 34 „Śródroczna sprawozdawczość finansowa”. Dla pełniejszego zrozumienia sytuacji finansowej i majątkowej Grupy zamieszczono dodatkowo, jako dane za okresy porównawcze, skonsolidowane sprawozdanie z sytuacji finansowej sporządzone na dzień 31.12.2016 oraz skonsolidowane sprawozdanie z sytuacji finansowej, skonsolidowany rachunek zysków i strat, skonsolidowane sprawozdanie z całkowitych dochodów, skonsolidowane zestawienie zmian w kapitale własnym oraz skonsolidowany rachunek przepływów pieniężnych za okres 6 miesięcy zakończony w dniu 30 czerwca 2016.

Dane w niniejszym skróconym śródrocznym skonsolidowanym sprawozdaniu finansowym zostały podane w złotych polskich (zł), które są walutą funkcjonalną i walutą prezentacji Spółki, po zaokrągleniu do pełnych tysięcy. Sprawozdanie finansowe zostało sporządzone w oparciu o zasadę kosztu historycznego, za wyjątkiem kapitałów własnych które zostały przeszacowane zgodnie z MSR 29 oraz za wyjątkiem aktywów i zobowiązań wycenianych według wartości godziwej: instrumentów pochodnych, instrumentów finansowych dostępnych do sprzedaży, instrumentów finansowych wycenianych w wartości godziwej z odniesieniem wpływu na wynik finansowy.

GRUPA KAPITAŁOWA INDYGOTECH MINERALS S.A.
SKRÓCONY ŚRÓDROCZNY SKONSOLIDOWANY RAPORT ZA OKRES 01.01. – 30.06.2017 R.
(wszystkie kwoty podane są w tys. złotych o ile nie podano inaczej)

Śródroczne skrócone skonsolidowane sprawozdanie finansowe nie obejmuje wszystkich informacji oraz ujawnień wymaganych w rocznym skonsolidowanym sprawozdaniu finansowym. Niniejsze śródroczne skrócone skonsolidowane sprawozdanie finansowe należy czytać łącznie ze skonsolidowanym sprawozdaniem finansowym Grupy Kapitałowej za rok 2016.

Niniejsze skrócone śródroczne skonsolidowane sprawozdanie finansowe podlegało przeglądowi. Raport z przeglądu publikowany jest wraz z niniejszym sprawozdaniem.

III. ZASADY KONSOLIDACJI

a) Jednostki zależne

Jednostki zależne to wszelkie jednostki, w odniesieniu do których Grupa sprawuje kontrolę. Przy dokonywaniu oceny, czy Grupa kontroluje daną jednostkę, uwzględnia się czy z tytułu zaangażowania w tę jednostkę podlega ekspozycji na zmienne wyniki finansowe, lub czy ma prawa do zmiennych wyników finansowych oraz czy ma możliwość wywierania wpływu na wysokość tych wyników finansowych poprzez sprawowanie władzy nad tą jednostką.

Ustanowienie nadzoru nad spółkami zależnymi w związku z rozpoczęciem procesu sanacji, nie powoduje w opinii zarządu ograniczenia kontroli.

Jednostki zależne podlegają pełnej konsolidacji od dnia przejęcia nad nimi kontroli przez Grupę. Przystaje się je konsolidować z dniem ustania kontroli. Przejęcie jednostek zależnych przez Grupę rozlicza się metodą przejęcia. Przekazaną zapłatę w ramach połączenia jednostek wycenia się w wartości godziwej obliczanej jako ustaloną na dzień przejęcia sumę wartości godziwych aktywów przeniesionych przez jednostkę przejmującą, zobowiązań zaciągniętych przez jednostkę przejmującą wobec poprzednich właścicieli jednostki przejmowanej oraz udziałów kapitałowych wyemitowanych przez jednostkę przejmującą.

Koszty powiązane z przejęciem są to koszty, które jednostka przejmująca ponosi, aby doprowadzić do połączenia jednostek, np. koszty te obejmują wynagrodzenie za znalezienie, opłaty z tytułu usług doradczych, prawnych, rachunkowości, wyceny oraz opłaty za inne usługi profesjonalne lub doradcze, koszty ogólnej administracji, w tym koszty utrzymania wewnętrznego departamentu ds. przejęć oraz koszty rejestracji i emisji dłużnych i kapitałowych papierów wartościowych. Jednostka przejmująca rozlicza związane z przejęciem koszty jako koszt okresu, w którym koszty te są ponoszone w zamian za otrzymane usługi.

Nadwyżkę kosztu przejęcia nad wartością godziwą udziału Grupy w możliwych do zidentyfikowania przejętych aktywach netto ujmuje się jako wartość firmy. Jeżeli koszt przejęcia jest niższy od wartości godziwej aktywów netto przejętej jednostki zależnej, różnicę ujmuje się bezpośrednio w rachunku zysków i strat.

Przychody i koszty, rozrachunki i niezrealizowane zyski na transakcjach pomiędzy spółkami Grupy są eliminowane. Niezrealizowane straty również podlegają eliminacji, chyba, że transakcja dostarcza dowodów na utratę wartości przez przekazany składnik aktywów. Zasady rachunkowości stosowane przez jednostki zależne zostały zmienione, tam gdzie było to konieczne, dla zapewnienia zgodności z zasadami rachunkowości stosowanymi przez Grupę.

b) Udziały/akcje niekontrolujące oraz transakcje z udziałowcami / akcjonariuszami niekontrolującymi

Udziały niekontrolujące obejmują nie należące do Grupy udziały w spółkach objętych konsolidacją. Udziały niekontrolujące ustala się jako wartość aktywów netto jednostki powiązanej, przypadających na dzień nabycia, akcjonariuszom spoza grupy kapitałowej. Zidentyfikowane udziały niekontrolujące w aktywach netto skonsolidowanych jednostek zależnych ujmuje się oddzielnie od udziału własnościowego jednostki dominującej w tych aktywach netto. Udziały niekontrolujące w aktywach netto obejmują:

- (i) wartość udziałów niekontrolujących z dnia pierwotnego połączenia, obliczoną zgodnie z MSSF 3, oraz
- (ii) zmiany w kapitale własnym przypadające na udział niekontrolujący począwszy od dnia połączenia.

Zyski i straty oraz każdy składnik innych całkowitych dochodów przypisuje się do właścicieli jednostki dominującej oraz udziałów niekontrolujących. Łączne całkowite dochody przypisuje się do właścicieli jednostki dominującej oraz udziałów niekontrolujących nawet wtedy, gdy w rezultacie udziały niekontrolujące przybierają wartość ujemną.

c) Jednostki stowarzyszone

Jednostki stowarzyszone to jednostki, na które Grupa wywiera znaczący wpływ, lecz których nie kontroluje. Znaczący wpływ jest to władza pozwalająca na uczestniczenie w podejmowaniu decyzji na temat polityki finansowej i operacyjnej jednostki, w której dokonano inwestycji, niepolegającej jednak na sprawowaniu kontroli lub współkontroli nad polityką tej jednostki, co zwykle, choć nie zawsze, towarzyszy posiadaniu od 20 do 50% ogólnej liczby głosów w organach stanowiących. Inwestycje w jednostkach stowarzyszonych są rozliczana metodą praw własności, a ujęcie początkowe następuje według kosztu.

Udział Grupy w wyniku finansowym jednostki stowarzyszonej od dnia nabycia ujmuje się w rachunku zysków i strat, zaś jej udział w zmianach stanu innych kapitałów od dnia nabycia – w pozostałych kapitałach. O łączne zmiany stanu od dnia nabycia koryguje się wartość bilansową inwestycji.

d) Spółki objęte skonsolidowanym sprawozdaniem finansowym

Niniejsze skrócone śródroczne skonsolidowane sprawozdania finansowe za okresy kończące się 30.06.2017 roku i 30.06.2016 roku obejmują następujące jednostki wchodzące w skład Grupy:

GRUPA KAPITAŁOWA INDYGOTECH MINERALS S.A.
SKRÓCONY ŚRÓDROCZNY SKONSOLIDOWANY RAPORT ZA OKRES 01.01. – 30.06.2017 R.
(wszystkie kwoty podane są w tys. złotych o ile nie podano inaczej)

Wyszczególnienie	Udział w kapitale i ogólnej liczbie głosów (w %)	
	30.06.2016	30.06.2017
IndygoTech Minerals S.A.	Jednostka dominująca	
Jednostki zależne bezpośrednio		
Electroceramics S.A.	57,22%	59,88%
Baltic Ceramics Investments S.A.	38,26%	37,61%
Jednostki zależne pośrednio		
Industry Technologies S.A.*	100%	100%
Pro Ceramics S.A.**	100%	100%
Res Immobiles sp. z o. o.***	100%	100%

*Spółka zależna od Electroceramics S.A.

** Spółka zależna od Baltic Ceramics Investments S.A.

*** Spółka zależna od Pro Ceramics S.A. i Baltic Ceramics Investments S.A.

IndygoTech Minerals S.A. sprawuje kontrolę nad spółkami Baltic Ceramics Investments S.A. przez co rozumie się zdolność do kierowania polityką finansową i operacyjną, w szczególności poprzez udział w organach nadzorujących.

e) Spółki nie objęte skonsolidowanym sprawozdaniem finansowym

IndygoTech Minerals S.A. posiadał na dzień 30.06.2017 r. 57,11% akcji w LZMO S.A. w restrukturyzacji jednak z racji utraty kontroli nad tą Spółką nie podlegała ona konsolidacji.

IV. Opis przyjętych zasad (polityki) rachunkowości, w tym metod wyceny aktywów i pasywów oraz przychodów i kosztów

Skrócone śródroczne skonsolidowane sprawozdanie finansowe zostało sporządzone w oparciu o zasadę kosztu historycznego, za wyjątkiem: instrumentów finansowych, aktywów finansowych dostępnych do sprzedaży oraz inwestycji w nieruchomości, które zostały wycenione według ceny nabycia i których zmiana ujmowana jest w rachunku zysków i strat.

Wartości niematerialne

Do wartości niematerialnych zalicza się aktywa możliwe do zidentyfikowania, niepieniężne i nieposiadające postaci fizycznej. Są ujmowane wtedy i tylko wtedy, jeżeli jest prawdopodobne, że w przyszłości spowodują one wpływ do Grupy korzyści ekonomicznych, które mogą być bezpośrednio powiązane z tymi aktywami oraz, gdy można wiarygodnie ustalić cenę nabycia lub koszt wytworzenia danego składnika aktywów.

Początkowe ujęcie wartości niematerialnych i prawnych następuje według cen nabycia lub kosztu wytworzenia. Wartości niematerialne, które zostały rozpoznane w wyniku połączenia jednostek gospodarczych początkowo ujmują się według wartości godziwej.

Po ujęciu początkowym wartości niematerialne i prawne są wyceniane według cen nabycia lub kosztu wytworzenia pomniejszonych o umorzenie i odpisy z tytułu trwałej utraty wartości.

Wartości niematerialne są amortyzowane liniowo w okresie odpowiadającym szacowanemu okresowi ich ekonomicznej użyteczności. Przyjmuje się, że wartość końcowa wartości niematerialnych jest równa zero, z wyłączeniem szczególnych przypadków.

Prace rozwojowe

Wydatki poniesione na etapie prac badawczych z zamiarem pozyskania nowej wiedzy naukowej lub technicznej ujmowane są w zysku lub stracie bieżącego okresu w momencie ich poniesienia.

Nakłady poniesione na prace rozwojowe, których efekty działań znajdują zastosowanie w opracowaniu lub wytworzeniu nowego lub w znacznym stopniu ulepszonego produktu podlegają aktywowaniu w przypadku, gdy wytworzenie nowego produktu (lub procesu) jest technicznie możliwe i jest ekonomicznie uzasadnione oraz Grupa posiada techniczne, finansowe oraz inne niezbędne środki do ukończenia prac rozwojowych. Koszty podlegające aktywowaniu zawierają: koszty materiałów, wynagrodzenia pracowników bezpośrednio zaangażowanych w prace rozwojowe, uzasadnioną część kosztów pośrednio związanych z wytworzeniem składnika wartości niematerialnych oraz aktywowane koszty finansowania zewnętrznego. Pozostałe koszty prac rozwojowych ujmowane są w zysku lub stracie bieżącego okresu w momencie ich poniesienia.

Koszty prac rozwojowych ujmowane są jako wartości niematerialne w oparciu o ich cenę nabycia lub koszt wytworzenia pomniejszoną o skumulowane odpisy amortyzacyjne oraz odpisy z tytułu utraty wartości.

Na moment ponoszenia nakładów ujmowane są na pozostałych aktywach trwałych jako rozliczenia międzyokresowe długoterminowe.

Rzeczowe aktywa trwałe

Rzeczowe aktywa trwałe są to aktywa wykorzystywane w procesach produkcyjnych, przy dostawach towarów, świadczeniu usług, w celu oddania do użytkowania innym podmiotom na podstawie leasingu lub w celach administracyjnych, którym towarzyszy oczekiwanie, że będą wykorzystywane dłużej niż jeden okres (jeden rok sprawozdawczy lub cykl operacyjny, jeżeli trwa on dłużej niż jeden rok sprawozdawczy).

Wartość początkową rzeczowych aktywów trwałych ustala się w cenie nabycia lub w koszcie wytworzenia z uwzględnieniem otrzymanych dotacji do aktywów. Cena nabycia lub koszt wytworzenia obejmują cenę zakupu oraz inne koszty bezpośrednio związane z przystosowaniem składnika rzeczowych aktywów trwałych do użytkowania. Na koszt wytworzenia lub cenę nabycia składnika rzeczowych aktywów trwałych składają się także szacunkowe koszty jego demontażu i usunięcia oraz koszty przeprowadzenia renowacji miejsca, w którym się znajdował, do których Grupa jest zobowiązana w związku z jego nabyciem lub wytworzeniem.

Rzeczowe aktywa trwałe wycenia się i wykazuje w sprawozdaniu z sytuacji finansowej sporządzanym na koniec okresu sprawozdawczego w wartości księgowej netto z uwzględnieniem otrzymanych dotacji do aktywów. Przez wartość księgową netto rozumie się wartość początkową, tj. cenę nabycia lub koszt wytworzenia pomniejszony o umorzenie i odpisy aktualizujące z tytułu utraty wartości.

Rzeczowe aktywa trwałe amortyzuje się począwszy od chwili, gdy są one dostępne do użytkowania, tzn. od momentu stosowania składnika aktywów do miejsca i warunków potrzebnych do rozpoczęcia jego funkcjonowania zgodnie z zamierzeniami kierownictwa przez okres odpowiadający szacowanemu okresowi ich użytkowania z uwzględnieniem wartości końcowej. Rzeczowe aktywa trwałe amortyzuje się metodą liniową.

Podstawą naliczania odpisów amortyzacyjnych jest wartość początkowa pomniejszona o wartość końcową.

Rzeczowe aktywa trwałe podlegają weryfikacji pod kątem utraty wartości jeżeli zaistniały okoliczności bądź zaszły zmiany, które wskazują na to, że wartość księgowa tych aktywów może nie być możliwa do odzyskania.

Nieruchomości inwestycyjne

Nieruchomości inwestycyjne są utrzymywane wtedy i tylko wtedy, gdy uzyskanie przez Grupę przyszłych korzyści ekonomicznych jest prawdopodobne oraz, gdy można wiarygodnie wycenić jej cenę nabycia lub koszt wytworzenia.

Cena nabycia obejmuje cenę zakupu składnika majątku oraz koszty bezpośrednio związane z zakupem nieruchomości inwestycyjnej. Koszt wytworzenia nieruchomości inwestycyjnej obejmuje koszty materiałów oraz koszty wynagrodzeń pracowników bezpośrednio zaangażowanych w jego wytworzenie oraz inne koszty bezpośrednio związane z przystosowaniem nieruchomości inwestycyjnej do działalności zamierzonego przeznaczenia, a także koszty finansowania zewnętrznego.

Nieruchomości inwestycyjne wyceniane są w cenie nabycia. Jeżeli zmienia się sposób wykorzystania nieruchomości i z nieruchomości inwestycyjnej staje się nieruchomością zajmowaną przez właściciela, jest przenoszona do rzeczowych aktywów trwałych, a jej wartość godziwa na dzień przeniesienia staje się kosztem założonym dla celów przyszłego ujmowania.

Inwestycje w jednostkach stowarzyszonych

W momencie początkowego ujęcia inwestycja w jednostce stowarzyszonej jest ujmowana według kosztu, a wartość bilansowa jest powiększana lub pomniejszana o udział w zyskach lub stratach jednostki, w której dokonano inwestycji, odnotowanych przez nią po dacie nabycia. Udział w zysku lub stracie jednostki stowarzyszonej, w której dokonano inwestycji, ujmuje się w zysku lub stracie inwestora. Otrzymane wypłaty z zysku wypracowanego przez jednostkę, w której dokonano inwestycji, obniżają wartość bilansową inwestycji. Korekta wartości bilansowej ma miejsce także w momencie zmiany proporcji udziału w jednostce, w której dokonano inwestycji, wynikające ze zmian w innych całkowitych dochodach tej jednostki. Zmiany te mogą

także wynikać z przeszacowania rzeczowych aktywów trwałych i z tytułu różnic kursowych. Zmiany te ujmują się w innych całkowitych dochodach inwestora.

Aktywa finansowe dostępne do sprzedaży

Aktywa są klasyfikowane jako dostępne do sprzedaży, gdy ich wartość bilansowa będzie odzyskana przede wszystkim w drodze zbycia, a nie poprzez jego dalsze wykorzystywanie. Powinny one spełnić pewne kryteria, m.in. być dostępne do natychmiastowej sprzedaży w aktualnym stanie oraz gdy transakcja sprzedaży jest wysoce prawdopodobna i będzie ją można rozliczyć w ciągu 12 miesięcy od dnia podjęcia decyzji o zbyciu.

Utratę wartości aktywów finansowych dostępnych do sprzedaży ujmują się poprzez przeniesienie do zysku lub straty bieżącego okresu skumulowanej straty ujętej w kapitale z aktualizacji wyceny do wartości godziwej. Wartość skumulowanej straty, o której mowa, oblicza się jako różnicę pomiędzy ceną nabycia, pomniejszoną o otrzymane spłaty rat kapitałowych oraz zmiany wartości bilansowej wynikające z zastosowania metody efektywnej stopy procentowej, a wartością godziwą. Dodatkowo różnica ta jest pomniejszona o straty z tytułu utraty wartości ujęte uprzednio w zysku lub stracie bieżącego okresu. Zmiany odpisu z tytułu utraty wartości związane z zastosowaniem metody efektywnej stopy procentowej są ujmowane jako przychody z tytułu odsetek.

Jeżeli w kolejnych okresach wartość godziwa odpisanych dłużnych papierów wartościowych zakwalifikowanych jako dostępne do sprzedaży wzrośnie, a jej wzrost może być obiektywnie przypisany do zdarzenia po ujęciu utraty wartości, to uprzednio ujętą stratę z tytułu utraty wartości odwraca się, odnosząc skutki tego odwrócenia do zysku lub straty bieżącego okresu. W przypadku instrumentów kapitałowych dostępnych do sprzedaży odwrócenie odpisu z tytułu utraty wartości ujmują się w innych całkowitych dochodach.

Aktywa finansowe wyceniane w wartości godziwej przez wynik finansowy

Aktywa finansowe są klasyfikowane jako inwestycja wyceniana w wartości godziwej przez wynik finansowy, jeśli są przeznaczone do obrotu lub zostały wyznaczone jako wyceniane w wartości godziwej przez wynik finansowy przy początkowym ujęciu. Aktywa finansowe są zaliczane do wycenianych w wartości godziwej przez wynik finansowy, jeśli Grupa aktywnie zarządza takimi inwestycjami i podejmuje decyzje odnośnie kupna i sprzedaży na podstawie ich wartości godziwej. Koszty transakcyjne związane z inwestycją są ujmowane w zysku lub stracie bieżącego okresu w momencie poniesienia. Aktywa finansowe wyceniane w wartości godziwej przez wynik finansowy wycenia się według wartości godziwej, które zmiany ujmują się w zysku lub stracie bieżącego okresu. Wszelkie zyski i straty dotyczące tych inwestycji ujmowane są w zysku lub stracie bieżącego okresu.

Aktywa finansowe wyceniane w wartości godziwej przez wynik finansowy obejmują kapitałowe papiery wartościowe, które w innym przypadku byłyby klasyfikowane jako przeznaczone do sprzedaży.

Zapasy

Zapasy są to aktywa przeznaczone do sprzedaży w toku podstawowej działalności gospodarczej, będące w trakcie produkcji przeznaczonej na sprzedaż, lub mające postać materiałów, w tym surowców przeznaczonych do zużycia lub przerobu w procesie produkcyjnym lub w trakcie świadczenia usług.

Produkty, półprodukty i produkty w toku wycenia się na moment początkowego ujęcia według kosztu wytworzenia. Przez koszty wytworzenia należy rozumieć koszty wsadu i koszty przerobu produktów i półproduktów przypadających na okres ich wytworzenia. Koszty wytworzenia obejmują także alokację stałych i zmiennych pośrednich kosztów produkcji, ustalonych dla normalnego poziomu produkcji. Produkty, półprodukty i produkty w toku wycenia się na koniec okresu sprawozdawczego według kosztu wytworzenia lub też według wartości netto możliwej do uzyskania, w zależności od tego, która z kwot jest niższa, z uwzględnieniem odpisów z tytułu utraty przydatności ekonomicznej

Towary i materiały wycenia się na moment początkowego ujęcia w cenie nabycia. Towary i materiały wycenia się na koniec okresu sprawozdawczego w cenie nabycia lub koszcie wytworzenia lub też według wartości netto możliwej do uzyskania, w zależności od tego, która z kwot jest niższa, z uwzględnieniem odpisów z tytułu utraty przydatności ekonomicznej.

Rozchód zapasów produktów i półproduktów następuje wg kosztu wytworzenia, materiałów i towarów – wg ustala się w drodze szczegółowej identyfikacji rzeczywistych cen (kosztów) tych aktywów

Należności

Należności, w tym z tytułu dostaw i usług, są ujmowane na dzień ich powstania w wartości godziwej powiększonej o koszty transakcji, a następnie według zamortyzowanego kosztu przy zastosowaniu efektywnej stopy procentowej z uwzględnieniem odpisów aktualizujących należności wątpliwe.

Środki pieniężne i ekwiwalenty środków pieniężnych

Środki pieniężne w banku i w kasie oraz lokaty krótkoterminowe przechowywane do terminu zapadalności wyceniane są według wartości nominalnej. Rozchód środków pieniężnych w walutach obcych ustala się przy zastosowaniu metody FIFO.

Transakcje w walucie obcej

Transakcje wyrażone w walutach innych niż polski złoty są przeliczane na złote polskie przy zastosowaniu kursu NBP obowiązującego w dniu poprzedzającego dzień zawarcia transakcji.

Na dzień bilansowy aktywa i pasywa wyrażone w walutach innych niż polski złoty są przeliczane na złote polskie przy zastosowaniu kursu średniego NBP. Powstałe z przeliczenia różnice kursowe ujmowane są w odpowiednio w pozycji przychodów lub kosztów finansowych.

Kapitał własny

Kapitał własny ujmuje się w księgach rachunkowych z podziałem na jego rodzaje i według zasad określonych przepisami prawa i postanowieniami aktu założycielskiego Jednostki Dominującej. Kapitał własny obejmuje:

- a) Kapitał podstawowy - stanowi kapitał wniesiony przez akcjonariuszy i jest wykazywany według wartości nominalnej, w wysokości zgodnej z aktem założycielskim Jednostki Dominującej oraz wpisem do Krajowego Rejestru Sądowego. Zadeklarowane, lecz niewniesione wkłady kapitałowe ujmuje się jako należne wkłady na poczet kapitału. Akcje własne oraz należne wpłaty na poczet kapitału podstawowego pomniejszają wartość kapitału własnego.
- b) Kapitał z emisji akcji powyżej ich wartości nominalnej - tworzony jest z nadwyżki ceny emisyjnej akcji powyżej ich wartości nominalnej pomniejszonej o koszty tej emisji. Koszty emisji akcji poniesione przy powstaniu Jednostki Dominującej lub podwyższeniu kapitału podstawowego zmniejszają kapitał z emisji akcji powyżej ich wartości nominalnej do wysokości nadwyżki wartości emisji nad wartością nominalną akcji, a pozostała ich część prezentowana jest w zyskach zatrzymanych.
- c) Kapitał z aktualizacji wyceny - obejmuje wycenę pozycji zgodnie z przyjętymi w Grupie zasadami.
- d) Różnice kursowe z przeliczenia jednostek podporządkowanych - wynikają głównie z przeliczenia sprawozdań finansowych jednostek podporządkowanych na walutę funkcjonalną oraz na walutę prezentacji Grupy.
- e) Zyski zatrzymane – obejmują kwoty powstałe z podziału zysku/pokrycia straty, niepodzielony wynik z lat ubiegłych, zysk/stratę roku bieżącego, skutki błędów (zyski/straty) poprzednich okresów, skutki zmian zasad rachunkowości, kapitał rezerwowy z tytułu dopłat do kapitału, zyski i straty aktuarialne dotyczące świadczeń pracowniczych po okresie zatrudnienia.

Dopłaty bezzwrotne do kapitału lub zwrotne o niepotwierdzonym terminie zwrotu ujmuje się w kapitale własnym w jednostce otrzymującej dopłatę oraz w udziałach i akcjach w jednostce przekazującej dopłatę i traktuje się jako inwestycje. Dopłaty zwrotne do kapitału ujmuje się w jednostce otrzymującej dopłatę jako zobowiązania krótkoterminowe lub długoterminowe w zależności od terminu zwrotu. W aktywach jednostki przekazującej dopłaty te ujmuje się początkowo w wartości godziwej w należnościach krótkoterminowych lub długoterminowych w zależności od terminu zwrotu, tj. do 12 miesięcy – jako należności krótkoterminowe lub powyżej 12 miesięcy jako należności długoterminowe

Zobowiązania

Zobowiązania, w tym zobowiązania z tytułu dostaw i usług, wycenia się w wartości wymagającej zapłaty. W związku z nieistotną różnicą pomiędzy wyceną wg. Zamortyzowanego kosztu a wartością wymaganej zapłaty zobowiązania handlowe wyceniane są wg. Wartości wymaganej zapłaty.

Rozliczenia międzyokresowe bierne

Rozliczenia międzyokresowe bierne są zobowiązaniami przypadającymi do zapłaty za dobra lub usługi, które zostały otrzymane/wykonane, ale nie zostały opłacone, zafakturowane lub formalnie uzgodnione z dostawcą, łącznie z kwotami należnymi pracownikom. Mimo iż czasami konieczne jest oszacowanie kwoty lub terminu zapłaty rozliczeń międzyokresowych biernych, stopień niepewności jest na ogół znacznie mniejszy niż w przypadku rezerw.

Rezerwy

Rezerwy są zobowiązaniami, których kwota lub termin zapłaty są niepewne. Rępa tworzy rezerwy w przypadku, gdy na Grupie ciąży obowiązek (prawny lub zwyczajowo oczekiwany) wynikający ze zdarzeń przeszłych i gdy jest prawdopodobne, że wypełnienie tego obowiązku spowoduje konieczność wydatkowania środków zawierających w sobie korzyści ekonomiczne oraz można wiarygodnie oszacować kwotę zobowiązania.

Rezerwy tworzy się w wysokości stanowiącej najbardziej właściwy szacunek nakładów niezbędnych do wypełnienia obecnego obowiązku na koniec okresu sprawozdawczego. Wysokość utworzonych rezerw jest weryfikowana na koniec okresu sprawozdawczego w celu skorygowania ich do wysokości szacunków zgodnych ze stanem wiedzy na ten dzień. Odwrócenie rezerw następuje w przypadku, gdy przestało być prawdopodobne, że do wypełnienia obowiązku będzie konieczne wydatkowanie środków zawierających w sobie korzyści ekonomiczne. Wykorzystanie rezerw następuje tylko zgodnie z przeznaczeniem, na które zostały pierwotnie utworzone.

W przypadku, gdy wpływ zmian wartości pieniądza w czasie jest istotny, wysokość rezerwy ustalana jest na poziomie bieżącej wartości spodziewanych przyszłych wydatków koniecznych do uregulowania zobowiązania. Zwiększenie rezerwy w związku z upływem czasu ujmuje się w ciężar kosztów finansowych przy zastosowaniu metody dyskontowania.

Kredyty bankowe i pożyczki

W momencie początkowego ujęcia, kredyty bankowe i pożyczki są ujmowane według kosztu, stanowiącego wartość otrzymanych środków pieniężnych i obejmującego koszty uzyskania kredytu/pożyczki. Następnie, wszystkie kredyty bankowe i pożyczki, z wyjątkiem zobowiązań przeznaczonych do obrotu, są wyceniane według wartości wymagającej zapłaty. W związku z nieistotną różnicą pomiędzy wyceną wg. zamortyzowanego kosztu a wartością wymaganej zapłaty kredyty bankowe i pożyczki wyceniane są wg. wartości wymaganej zapłaty. Zobowiązania przeznaczone do obrotu są wyceniane według wartości godziwej. Zysk lub strata z tytułu przeszacowania do wartości godziwej są ujmowane w rachunku zysków i strat bieżącego okresu.

Koszty finansowania zewnętrznego

Koszty finansowania zewnętrznego dotyczące budowy, przystosowania, montażu lub ulepszenia środków trwałych lub wartości niematerialnych i prawnych, przez okres budowy, przystosowania, montażu lub ulepszenia są ujmowane w wartości tych aktywów, jeśli zobowiązania te zostały zaciągnięte w tym celu. Pozostałe koszty finansowania zewnętrznego ujmowane są w rachunku zysków i strat.

Dotacje rządowe

Przez dotację rządową rozumie się przekazanie Grupie przez rząd, instytucję lub agencję rządową, lub inny podobny organ lokalny, krajowy lub międzynarodowy środków w zamian za spełnienie przez nią w przeszłości lub przyszłości pewnych warunków związanych z jej działalnością. Dotacje rządowe są ujmowane, jeżeli istnieje uzasadniona pewność, że dotacja zostanie uzyskana oraz spełnione zostaną wszystkie związane z nią warunki. Jeżeli dotacja dotyczy pozycji kosztowej, wówczas jej wartość kompensuje odpowiednie koszty w momencie ich poniesienia. Nadwyżkę otrzymanej dotacji ponad wartość odpowiednich kosztów ujmuje się w pozostałych przychodach operacyjnych. Jeżeli dotacja dotyczy składnika aktywów, wówczas jej wartość pomniejsza wartość księgową składnika aktywów i jest ujmowana jako przychód na przestrzeni okresu użytkowania składnika aktywów podlegającego amortyzacji poprzez zmniejszone odpisy amortyzacyjne.

Przychody ze sprzedaży

Do przychodów ze sprzedaży (w ramach podstawowej działalności operacyjnej) zalicza się przychody, które dotyczą działalności zasadniczej, tj. działalności, do prowadzenia której Grupa została powołana, które są powtarzalne i nie mają charakteru incydentalnego.

Przychody ze sprzedaży wyrobów, towarów, materiałów i usług ujmuje się, jeżeli kwotę przychodów można wycenić w wiarygodny sposób, istnieje prawdopodobieństwo, że Grupa uzyska korzyści ekonomiczne z tytułu transakcji oraz wszystkie współmierne koszty można wycenić w wiarygodny sposób. Przychody ze sprzedaży wyrobów, towarów, materiałów i usług ujmuje się, gdy znaczące ryzyko i korzyści związane z ich własnością zostało przekazane nabywcy oraz gdy Grupa przestaje być trwale zaangażowana w zarządzanie sprzedanymi dobrami w stopniu, w jakim zazwyczaj funkcję taką realizuje się wobec dóbr, do których ma się prawo własności, ani też sprawuje nad nimi efektywnej kontroli. Przychody obejmują kwoty otrzymane i należne z tytułu dostarczonych wyrobów, towarów, materiałów i usług, pomniejszone o rabaty z tytułu dostaw i usług oraz podatek od towarów i usług (VAT), podatek akcyzowy i opłatę paliwową.

Wysokość przychodów ustala się według wartości godziwej zapłaty otrzymanej bądź należnej. Przychody ze sprzedaży wyrobów, towarów, materiałów i usług są korygowane o zyski lub straty z tytułu rozliczenia instrumentów zabezpieczających przepływy pieniężne dotyczące powyższych przychodów.

Przychody i koszty dotyczące usług, których moment rozpoczęcia i zakończenia przypadają w różnych okresach sprawozdawczych, ujmuje się na podstawie stopnia zaawansowania usługi, jeżeli można w wiarygodny sposób wycenić wynik z transakcji, tj. wtedy, gdy można ustalić łączną kwotę przychodów z umowy dotyczącej usługi oraz koszty usługi, istnieje prawdopodobieństwo, że Grupa uzyska korzyści ekonomiczne z umowy i stopień realizacji umowy może być określony w wiarygodny sposób.

W przypadku, gdy nie ma możliwości spełnienia tych warunków, przychody ujmuje się tylko do wysokości kosztów poniesionych do danego dnia, nie wyższych jednak od kosztów, które Grupa spodziewa się odzyskać.

Koszty

Do kosztów (w ramach podstawowej działalności operacyjnej) zalicza się koszty, które dotyczą działalności zasadniczej, tj. działalności, do prowadzenia której Grupa została powołana, które są powtarzalne i nie mają charakteru incydentalnego. W szczególności są to koszty pozyskania zasobów, ich przetworzenia i dystrybucji, które w pełni podlegają kontroli Grupy.

Koszt własny sprzedaży obejmuje koszt własny sprzedanych wyrobów, towarów, materiałów i usług, w tym usług działalności pomocniczej.

Koszty sprzedaży obejmują koszty pośrednictwa w sprzedaży, koszty handlowe, koszty reklamy i promocji oraz koszty dystrybucji.

Koszty ogólnego zarząd obejmują koszty związane z zarządzaniem i administrowaniem Grupą jako całością.

Pozostałe przychody i koszty operacyjne

Do pozostałych przychodów operacyjnych zalicza się przychody, które w szczególności obejmują zyski z likwidacji i sprzedaży niefinansowych aktywów trwałych, nadwyżki składników majątku, zwrot opłaconych opłat sądowych, zasądzone kary na korzyść Grupy, nadwyżki otrzymanych dotacji ponad wartość odpowiednich kosztów, nieodpłatnie otrzymane składniki majątkowe, rozwiązywanie odpisów na należności i niektórych rezerw, odszkodowania, przychody z tytułu wyceny i zysk ze sprzedaży nieruchomości inwestycyjnych.

Do pozostałych kosztów operacyjnych zalicza się koszty, które w szczególności obejmują straty z tytułu likwidacji i sprzedaży niefinansowych aktywów trwałych, niedobory składników majątku, opłaty sądowe, kary umowne oraz grzywny pieniężne, kary za nieprzestrzeganie przepisów w zakresie ochrony środowiska, nieodpłatne przekazania pieniężnych i rzeczowych składników majątku, odpisy aktualizujące aktywa (z wyjątkiem tych, które są ujmowane w kosztach finansowych), odszkodowania, odpisanie środków trwałych w budowie, które nie dały zamierzonego efektu gospodarczego, koszty egzekucji należności i zobowiązań, skutki wyceny nieruchomości inwestycyjnych, stratę ze sprzedaży nieruchomości inwestycyjnych

Przychody i koszty finansowe

Do przychodów z operacji finansowych zalicza się w szczególności zyski ze sprzedaży udziałów, akcji i innych papierów wartościowych, otrzymane dywidendy, uzyskane odsetki z oprocentowania środków pieniężnych na rachunkach bankowych, lokat terminowych i udzielonych pożyczek, wzrost wartości aktywów finansowych oraz dodatnie różnice kursowe. Przychody z tytułu dywidend ujmuje się w momencie ustalenia praw akcjonariuszy do ich otrzymania.

Do kosztów operacji finansowych zalicza się w szczególności straty ze sprzedaży udziałów, akcji i papierów wartościowych oraz koszty z tą sprzedażą związane, koszty spowodowane utratą wartości aktywów finansowych, takich jak akcje, papiery wartościowe i odsetki, ujemne różnice kursowe, odsetki od obligacji własnych i innych papierów wartościowych, odsetki z tytułu leasingu finansowego, prowizji od kredytów, pożyczek, gwarancji.

Podatek dochodowy

Podatek dochodowy obejmuje podatek bieżący oraz odroczony podatek dochodowy.

Bieżący podatek dochodowy jest to kwota ustalona na podstawie przepisów podatkowych, która jest naliczona od dochodu do opodatkowania za dany okres. Bieżący podatek dochodowy za bieżący i poprzednie okresy ujmuje się jako zobowiązanie w kwocie, w jakiej nie został zapłacony. Jeśli kwota dotychczas zapłacona z tytułu bieżącego podatku dochodowego przekracza kwotę do zapłaty, to nadwyżkę ujmuje się jako należność.

Aktywa z tytułu odroczonego podatku dochodowego ujmuje się w związku z występowaniem ujemnych różnic przejściowych, nierozliczonych strat podatkowych oraz niewykorzystanych ulg podatkowych. Zobowiązania z tytułu odroczonego podatku dochodowego ujmuje się w związku z występowaniem dodatnich różnic przejściowych.

Wysokość aktywów i zobowiązań z tytułu odroczonego podatku dochodowego ustala się na koniec okresu sprawozdawczego przy uwzględnieniu stawek podatku dochodowego obowiązujących w roku powstania obowiązku podatkowego, posługując się w tym celu stawkami wynikającymi z ogłoszonych aktów prawnych.

Aktywa z tytułu odroczonego podatku dochodowego ujmuje się do wysokości, do której jest prawdopodobne, iż osiągnięty zostanie dochód do opodatkowania, który pozwoli na potrącenie ujemnych różnic przejściowych (analiza pod kątem utraty wartości aktywów z tytułu odroczonego podatku dochodowego na każdy dzień sprawozdawczy).

Aktywa i zobowiązania z tytułu odroczonego podatku nie podlegają dyskontowaniu.

Aktywa i zobowiązania z tytułu odroczonego podatku dochodowego dotyczące operacji rozliczanych bezpośrednio z kapitałem własnym odnosi się również na kapitał własny.

Aktywa i zobowiązania z tytułu odroczonego podatku dochodowego traktowane są w całości jako długoterminowe.

Aktywa i zobowiązania z tytułu odroczonego podatku dochodowego podlegają kompensacie w sprawozdaniu z sytuacji finansowej, jeżeli istnieje możliwość do wyegzekwowania tytułu prawnego do przeprowadzenia kompensat ujemnych kwot. Zakłada się, że tytuł prawny istnieje, jeżeli ujmowane kwoty nakładane są przez tę samą władzę podatkową i dotyczą tego samego podatnika (w tym podatkowej grupy kapitałowej), za wyjątkiem kwot dotyczących pozycji opodatkowanych ryczałtem lub w inny podobny sposób, jeżeli przepisy podatkowe nie przewidują możliwości ich potrącenia od podatku ustalonego na zasadach ogólnych.

Wycena aktywów i zobowiązań finansowych

W momencie początkowego ujęcia Grupa wycenia składnik aktywów lub zobowiązań finansowych według wartości godziwej, powiększonej, w przypadku składnika aktywów lub zobowiązania finansowego niekwalifikowanych jako wyceniane według wartości godziwej przez wynik finansowy, o koszty transakcji, które mogą być bezpośrednio przypisane do nabycia lub emisji składnika aktywów finansowych lub zobowiązania finansowego. Do kosztów transakcji zalicza się w szczególności opłaty i prowizje wypłacane agentom (w tym pracownikom działającym w roli sprzedawców), doradcom, pośrednikom i maklerom, opłaty nakładane przez agencje regulacyjne i giełdy oraz cła i podatki, w tym podatek od czynności cywilno-prawnych. Koszty transakcji nie obejmują natomiast premii lub dyskonta od instrumentów dłużnych, kosztów finansowania, ani też wewnętrznych kosztów administracyjnych, kosztów przechowania instrumentów, czy kosztów marketingu.

Dla potrzeb wyceny na koniec okresu sprawozdawczego lub na inny moment po początkowym ujęciu, Grupa kwalifikuje aktywa finansowe do jednej z czterech kategorii: wyceniane w wartości godziwej przez wynik finansowy, inwestycje utrzymywane do terminu wymagalności, pożyczki i należności, aktywa finansowe dostępne do sprzedaży.

Niezależnie od cech i celu nabycia, w momencie początkowego ujęcia, Grupa, dokonuje klasyfikacji wybranych aktywów finansowych jako wycenianych w wartości godziwej przez wynik finansowy, gdy prowadzi to do uzyskania bardziej przydatnych informacji.

Inwestycje utrzymywane do terminu wymagalności są to aktywa finansowe niebędące instrumentami pochodnymi, z ustalonymi lub możliwymi do określenia płatnościami oraz o ustalonym terminie wymagalności, względem których Grupa ma zamiar i jest w stanie utrzymać w posiadaniu do upływu terminu wymagalności.

Pożyczki i należności są aktywami finansowymi niebędącymi instrumentami pochodnymi, z ustalonymi lub możliwymi do określenia płatnościami, które nie są kwotowane na aktywnym rynku.

Aktywa finansowe dostępne do sprzedaży są to aktywa finansowe nie będące instrumentami pochodnymi, które zostały wyznaczone przez Grupę jako dostępne do sprzedaży lub niebędące pożyczkami i należnościami, inwestycjami utrzymywanymi do upływu terminu wymagalności, ani aktywami finansowymi wycenianymi w wartości godziwej przez wynik finansowy.

Raportowanie segmentów działalności

Segment operacyjny jest częścią Grupy zaangażowaną w działalność gospodarczą, w związku z którą może uzyskiwać przychody oraz ponosić koszty, w tym przychody i koszty związane z transakcjami z innymi częściami Grupy. Wyniki operacyjne każdego segmentu operacyjnego są regularnie przeglądane przez główny organ odpowiedzialny za podejmowanie decyzji operacyjnych w Grupie, który decyduje o alokacji zasobów do segmentu i ocenia jego wyniki działalności, przy czym dostępne są oddzielne informacje finansowe o każdym segmencie.

Wyniki operacyjne każdego segmentu, które są raportowane do organu odpowiedzialnego za podejmowanie decyzji operacyjnych w Jednostce dominującej, obejmują zarówno pozycje, które mogą zostać bezpośrednio przypisane do danego segmentu, jak i te mogące być przypisane pośrednio, na podstawie uzasadnionych przesłanek. Pozycje nieprzyporządkowane

dotyczą głównie aktywów wspólnych (korporacyjnych) (głównie dotyczące zarządu jednostki), kosztów związanych z siedzibą jednostki, aktywów i zobowiązań z tytułu podatku dochodowego.

Wydatki inwestycyjne segmentu to całkowite koszty poniesione w ciągu roku na zakup rzeczowych środków trwałych oraz wartości niematerialnych i prawnych, z wyłączeniem wartości firmy.

V. ZAŁOŻENIE KONTYNUACJI DZIAŁALNOŚCI GOSPODARCZEJ

Skrócone śródroczne skonsolidowane sprawozdanie finansowe zostało sporządzone przy założeniu kontynuowania działalności gospodarczej przez Spółki Grupy w dającej się przewidzieć przyszłości. Na dzień zatwierdzenia niniejszego skróconego śródrocznego skonsolidowanego sprawozdania finansowego nie stwierdza się istnienia okoliczności wskazujących na zagrożenie kontynuowania działalności przez Spółki Grupy oprócz wymienionych poniżej.

Dnia 13 stycznia 2017 roku Polska Agencja Rozwoju Przedsiębiorczości wypowiedziała umowę o dofinansowanie Nr UDA-POIG 04.04.00-00-08-014/13-00 projektu „Budowa zakładu oraz wdrożenie innowacyjnej technologii produkcji proppantów ceramicznych”, realizowanego w ramach Programu Operacyjnego Innowacyjna Gospodarka, 2007-2013, Działanie 4.4. „Nowe inwestycje o wysokim potencjale innowacyjnym” realizowanego przez Baltic Ceramics SA. Jako przyczynę wypowiedzenia umowy PARP wskazał wykorzystanie dofinansowania niezgodnie z przeznaczeniem oraz naruszenie procedur, o których mowa w art. 184 ustawy z dnia 27 sierpnia 2009 r. o finansach publicznych (Dz.U. z 2016 r. poz. 1870 z późn. zm.). Wraz z wypowiedzeniem PARP domaga się od Baltic Ceramics SA zwrotu całości otrzymanego dofinansowania w kwocie 17 026 tys. zł wraz z odsetkami, liczonymi od dnia przekazania środków na jej rachunek do dnia zwrotu. Pro Ceramics SA w osobie Zarządu kwestionuje zasadność i skuteczność wypowiedzenia Umowy przez PARP. Zdaniem Zarządu, wszystkie złożone przez Spółkę zażądania w ramach Umowy wnioski o płatność rozliczające płatności zaliczkowe zostały - w wyniku działań kontrolnych - zaakceptowane i rozliczone przez Regionalną Instytucję Finansującą, a środki z dotacji zostały wykorzystane wyłącznie na zadania, na które została udzielona dotacja oraz z zachowaniem wymaganých procedur.

Mając na uwadze sytuację finansową Pro Ceramics SA oraz zakończony proces restrukturyzacji który w praktyce nie był realizowany przez Zarządcę Zimmerman Filipiak Restrukturyzacja SA (Sąd Rejonowy w Zielonej Górze otworzył z dniem 22 sierpnia 2017 roku proces sanacji na wniosek Spółki oraz postanowieniem z dnia 7 lipca 2017 r., które stało się prawomocne w dniu 17 sierpnia 2017 r.), Pro Ceramics SA nie jest w stanie dokonać zwrotu otrzymanej dotacji wraz z odsetkami, a prawomocne żądanie zwrotu takiej kwoty oznaczać będzie brak możliwości kontynuowania działalności przez Spółkę. W związku z powyższym w tym zakresie Spółka sporządziła niniejsze sprawozdanie finansowe przy braku założenia kontynuacji działalności.

Po odzyskaniu władzy nad spółką w wyniku zakończenia postępowania restrukturyzacyjnego Zarząd Pro Ceramics SA będzie podejmował starania w celu kontynuowania działalności jednakże istnieje poważne ryzyko wynikające z opisanych powyżej powodów, iż działalność spółki może zostać znacząco ograniczona, utrudniona lub zagrożona.

Zarząd jednostki dominującej nie stwierdza na dzień udostępnienia śródrocznego sprawozdania istnienia faktów i okoliczności poza wymienionymi powyżej, które wskazywałyby na zagrożenia dla możliwości kontynuowania działalności w okresie 12 miesięcy na skutek zamierzonego lub przymusowego zaniechania bądź istotnego ograniczenia dotychczasowej działalności.

Do dnia sporządzenia śródrocznego sprawozdania finansowego nie wystąpiły zdarzenia, które nie zostały, a powinny być ujęte w bieżącym okresie sprawozdawczym poza wymienionymi powyżej. Jednocześnie w niniejszym skonsolidowanym sprawozdaniu finansowym nie występują istotne zdarzenia dotyczące lat ubiegłych.

VI. INFORMACJE DOTYCZĄCE SEZONOWOŚCI DZIAŁALNOŚCI LUB CYKLICZNOŚCI DZIAŁALNOŚCI

W przypadku spółek grupy nie występuje cykliczność ani sezonowość działalności.

VII. WALUTA FUNKCJONALNA I WALUTA PREZENTACJI

Pozycje zawarte w skróconym śródrocznym skonsolidowanym sprawozdaniu finansowym wycenia się w walucie podstawowego środowiska gospodarczego, w którym Spółka prowadzi działalność („waluta funkcjonalna”). Skonsolidowane sprawozdanie finansowe prezentowane jest w złotych polskich (PLN), który jest walutą funkcjonalną i walutą prezentacji Spółki.

a) Waluta funkcjonalna i waluta prezentacji

Pozycje zawarte w skonsolidowanym sprawozdaniu finansowym wycenia się w walucie podstawowego środowiska gospodarczego, w którym Spółka prowadzi działalność („waluta funkcjonalna”). Skonsolidowane sprawozdanie finansowe prezentowane jest w złotych polskich (PLN), który jest walutą funkcjonalną i walutą prezentacji Spółki.

b) Transakcje i salda

Transakcje wyrażone w walutach obcych przelicza się na walutę funkcjonalną według kursu obowiązującego w dniu transakcji. Zyski i straty kursowe z rozliczenia tych transakcji oraz wyceny bilansowej aktywów i zobowiązań pieniężnych wyrażonych w walutach obcych ujmują się w rachunku zysków i strat, o ile nie odracza się ich w kapitale własnym, gdy kwalifikują się do uznania za zabezpieczenie przepływów pieniężnych i zabezpieczenie udziałów w aktywach netto.

VIII. ISTOTNE WARTOŚCI OPARTE NA PROFESJONALNYM OSĄDZIE I SZACUNKACH

Sporządzenie skróconego śródrocznego skonsolidowanego sprawozdania finansowego zgodnie z MSR 34 wymaga dokonania przez Zarząd jednostki dominującej określonych szacunków i założeń, które wpływają na wielkości wykazane w sprawozdaniu finansowym. Większość szacunków oparta jest na analizach i jak najlepszej wiedzy Zarządu jednostki dominującej. Jakkolwiek przyjęte założenia i szacunki opierają się na najlepszej wiedzy Zarządu na temat bieżących działań i zdarzeń, rzeczywiste wyniki mogą się różnić od przewidywanych. Szacunki i związane z nimi założenia podlegają weryfikacji. Zmiana szacunków księgowych jest ujęta w okresie, w którym dokonano zmiany szacunku lub w okresach bieżącym i przyszłych, jeżeli dokonana zmiana szacunku dotyczy zarówno okresu bieżącego, jak i okresów przyszłych. Oceny dokonywane przez Zarząd jednostki dominującej przy zastosowaniu MSR 34, które mają istotny wpływ na skonsolidowane sprawozdanie finansowe, a także szacunki, obciążone znaczącym ryzykiem zmian w przyszłych latach zostały przedstawione w śródrocznym skonsolidowanym sprawozdaniu finansowym.

a) Profesjonalny osąd

W procesie stosowania zasad (polityki) rachunkowości wobec zagadnień podanych poniżej, największe znaczenie, oprócz szacunków księgowych, miał profesjonalny osąd kierownictwa.

Przykładowo w przypadku klasyfikacji umów leasingowych Spółka dokonuje klasyfikacji leasingu jako operacyjnego lub finansowego w oparciu o ocenę, w jakim zakresie ryzyko i korzyści z tytułu posiadania przedmiotu leasingu przypadają w udziale leasingodawcy, a w jakim leasingobiorcy. Ocena ta opiera się na treści ekonomicznej każdej transakcji.

b) Niepewność szacunków

Poniżej omówiono podstawowe założenia dotyczące przyszłości i inne kluczowe źródła niepewności występujące na dzień bilansowy, z którymi związane jest istotne ryzyko znaczącej korekty wartości bilansowych aktywów i zobowiązań w następnym roku finansowym.

Utrata wartości aktywów

Spółka przeprowadza ocenę przesłanek wskazujących na utratę wartości środków trwałych. Wymagało to oszacowania wartości użytkowej ośrodka wypracowującego środki pieniężne, do którego należą te środki trwałe. Oszacowanie wartości użytkowej polega na ustaleniu przyszłych przepływów pieniężnych generowanych przez ośrodek wypracowujący środki pieniężne i wymaga ustalenia stopy dyskontowej do zastosowania w celu obliczenia bieżącej wartości tych przepływów.

Wycena rezerw

Rezerwy z tytułu świadczeń pracowniczych zostały oszacowane za pomocą metod aktuarialnych. Wycena innych rezerw odbywa się przez oszacowanie wysokości prawdopodobnych zobowiązań przypadających na bieżący okres sprawozdawczy.

Składnik aktywów z tytułu podatku odroczonego

Spółka rozpoznaje składnik aktywów z tytułu podatku odroczonego bazując na założeniu, że w przyszłości zostanie osiągnięty zysk podatkowy pozwalający na jego wykorzystanie. Pogorszenie uzyskiwanych wyników podatkowych w przyszłości mogłoby spowodować, że założenie to stałoby się nieuzasadnione. W zakresie aktywów na podatek odroczonej od straty podatkowej Spółki Grupy opierają się na budżecie.

Wartość godziwa instrumentów finansowych

Wartość godziwą instrumentów finansowych notowanych na rynku regulowanym i rynku NC ustala się na podstawie kursu SPOT z dnia bilansowego. Dla pozostałych instrumentów, dla których nie istnieje aktywny rynek, spółka przyjmuje wycenę w cenie nabycia z uwzględnieniem utraty wartości.

Wartość godziwa nieruchomości inwestycyjnych

Wartość godziwą nieruchomości inwestycyjnych ustalana się na koniec roku obrotowego na podstawie wyceny dokonanej przez niezależnych rzeczoznawców majątkowych.

Stawki amortyzacyjne

Wysokość stawek amortyzacyjnych ustalana jest na podstawie przewidywanego okresu ekonomicznej użyteczności składników rzeczowego majątku trwałego oraz wartości niematerialnych. Spółka corocznie dokonuje weryfikacji przyjętych okresów ekonomicznej użyteczności na podstawie bieżących szacunków.

IX. OPIS POZYCJI WPLYWAJĄCYCH NA AKTYWA, PASYWA, KAPITAŁ, WYNIK FINANSOWY NETTO ORAZ PRZEPIŁY WYŚRODKÓW PIENIĘŻNYCH, KTÓRE SĄ NIETYPOWE ZE WZGLĘDU NA ICH RODZAJ, WIELKOŚĆ LUB WYWIERYANY WPIŁY W

Zarówno skrócone śródroczne skonsolidowane sprawozdanie finansowe jak i skrócone śródroczne jednostkowe sprawozdanie finansowe nie zawiera istotnych pozycji o nietypowym charakterze czy też wywierających szczególny wpływ. Jest to typowy obraz sytuacji, w której realizowane są znaczne inwestycje a działalność bieżąca jest nakierowana na ich realizację.

X. OPIS KOREKTY BŁĘDÓW POPRZEDNICH OKRESÓW

Grupa nie dokonywała korekty wyniku lat ubiegłych.

XI. INFORMACJA O ODPISACH AKTUALIZUJĄCYCH WARTOŚĆ ZAPASÓW DO WARTOŚCI NETTO MOŻLIWEJ DO UZYSKANIA I ODWRÓCENIU ODPISÓW Z TEGO TYTUŁU

IndygoTech Minerals S.A. nie prowadzi działalności produkcyjnej związanej z powstawaniem zapasów.

XII. INFORMACJA O ODPISACH AKTUALIZUJĄCYCH Z TYTUŁU UTRATY WARTOŚCI AKTYWÓW FINANSOWYCH, RZECZOWYCH AKTYWÓW TRWAŁYCH, WARTOŚCI NIEMATERIALNYCH I PRAWNYCH LUB INNYCH AKTYWÓW ORAZ ODWRÓCENIU TAKICH ODPISÓW

Największy wpływ na osiągnięte przez Grupę wyniki finansowe ma poziom wyceny posiadanych aktywów finansowych.

XIII. INFORMACJE O ISTOTNYCH TRANSAKCYJACH NABYCIA I SPRZEDAŻY RZECZOWYCH AKTYWÓW TRWAŁYCH

W okresie, którego dotyczy niniejsze sprawozdanie Grupa nie dokonała istotnych transakcji nabycia i sprzedaży środków trwałych.

XIV. INFORMACJE O ISTOTNYM ZOBOWIĄZANIU Z TYTUŁU DOKONANIA ZAKUPU RZECZOWYCH AKTYWÓW TRWAŁYCH

W okresie, którego dotyczy niniejsze sprawozdanie Grupa posiada zobowiązania z tytułu transakcji nabycia środków trwałych w budowie w wysokości 3,7 mln zł.

XV. INFORMACJE O ISTOTNYCH ROZLICZENIACH Z TYTUŁU SPRAW SĄDOWYCH

W I półroczu 2017 roku nie toczyły się żadne istotne postępowania przed sądem, dotyczące zobowiązań albo wierzytelności Spółki lub jednostki od niej zależnej i w związku z tym Grupa nie posiada żadnych istotnych rozliczeń z tytułu spraw sądowych.

XVII. WSKAZANIE ZDARZEŃ, KTÓRE WYSTĄPIŁY PO DNIU, NA KTÓRY SPORZĄDZONO ŚRÓDROCZNE SKRÓCONE SPRAWOZDANIE FINANSOWE, NIEUJĘTYCH W TYM SPRAWOZDANIU, A MOGĄCYCH W ZNACZĄCY SPOŚÓB WPIŁYNAĆ NA PRZYSZŁE WYNIKI FINANSOWE EMITENTA

Nie wydarzyły się żadne zdarzenia po dniu, na który sporządzono sprawozdanie finansowe, mogące mieć wpływ na przyszłe wyniki finansowe.

XVII. INFORMACJA DOTYCZĄCĄ ZMIAN ZOBOWIĄZAŃ WARUNKOWYCH LUB AKTYWÓW WARUNKOWYCH, KTÓRE NASTĄPIŁY OD CZASU ZAKOŃCZENIA OSTATNIEGO ROKU OBROTOWEGO

Od czasu zakończenia ostatniego roku obrotowego nie nastąpiły w Spółce żadne zmiany dotyczące zobowiązań warunkowych lub aktywów warunkowych.

XVIII. INFORMACJE NA TEMAT ZMIAN SYTUACJI GOSPODARCZEJ I WARUNKÓW PROWADZENIA DZIAŁALNOŚCI, KTÓRE MAJĄ ISTOTNY WPŁYW NA WARTOŚĆ GODZIWĄ AKTYWÓW FINANSOWYCH I ZOBOWIĄZAŃ FINANSOWYCH GRUPY, NIEZALEŻNIE OD TEGO, CZY TE AKTYWA I ZOBOWIĄZANIA SĄ UJĘTE W WARTOŚCI GODZIWEJ CZY W SKORYGOWANEJ CENIE NABYCIA (KOSZCIE ZAMORTYZOWANYM)

W okresie objętym raportem nie nastąpiły zmiany sytuacji gospodarczej ani warunków prowadzenia działalności mogące bezpośrednio wpłynąć na wartość aktywów finansowych i zobowiązań finansowych.

Koniunktura na rynku kapitałowym jest ściśle związana z sytuacją makroekonomiczną otoczenia, w którym funkcjonuje Grupa oraz podmioty z portfela inwestycyjnego.

XIX. INFORMACJE O NIESPŁACENIU KREDYTU LUB POŻYCZKI LUB NARUSZENIU ISTOTNYCH POSTANOWIEŃ UMOWY KREDYTU LUB POŻYCZKI, W ODNIESIENIU DO KTÓRYCH NIE PODJĘTO ŻADNYCH DZIAŁAŃ NAPRAWCZYCH DO KOŃCA OKRESU SPRAWOZDAWCZEGO

W okresie, którego dotyczy niniejsze sprawozdanie w Grupie nie wystąpiły problemy z prawidłową spłatą zaciągniętych kredytów i pożyczek oraz obligacji. Grupa nie spowodował również istotnych naruszeń postanowień podpisanych umów kredytów lub pożyczek.

XX. INFORMACJE O ZMIANIE SPOSOBU (METODY) USTALENIA WARTOŚCI INSTRUMENTÓW FINANSOWYCH WYCENIANYCH W WARTOŚCI GODZIWEJ

W I półroczu 2017 roku Grupa nie dokonywał zmiany w metodyce ustalania wartości godziwej posiadanych instrumentów finansowych. W badanym okresie żadne inne aktywa finansowe, niż te które są w obrocie publicznym, nie zostały ponownie wycenione.

XIX. INFORMACJA DOTYCZĄCA ZMIANY W KLASYFIKACJI AKTYWÓW FINANSOWYCH W WYNIKU ZMIANY CELU LUB WYKORZYSTANIA TYCH AKTYWÓW

W I półroczu 2017 roku Grupa nie dokonywał zmian w klasyfikacji posiadanych aktywów finansowych.

GRUPA KAPITAŁOWA INDYGOTECH MINERALS S.A.
SKRÓCONY ŚRÓDROCZNY SKONSOLIDOWANY RAPORT ZA OKRES 01.01. – 30.06.2017 R.
(wszystkie kwoty podane są w tys. złotych o ile nie podano inaczej)

XI. NOTY OBJAŚNIAJĄCE DO ŚRÓDROCZNEGO SKRÓCONEGO SPRAWOZDANIA FINANSOWEGO

1. Zmiany rzeczowych aktywów trwałych (wg grup rodzajowych) oraz odpisów aktualizujących z tytułu trwałej utraty wartości – za okres 01.01.2017 - 30.06.2017 r.

Wyszczególnienie	Grunty	Budynki i budowle	Maszyny i urządzenia	Środki transportu	Pozostałe środki trwałe	Środki trwałe w budowie	Zaliczki na środki trwałe	Razem
Wartość bilansowa netto na dzień 01.01.2017 roku	2 961	7 823	21 705	484	14	11 300	102	44 390
Wartość bilansowa brutto na dzień 01.01.2017 roku	2 961	7 823	21 705	484	14	11 300	102	44 390
LZMO-bez konsolidacji	1 423	3 602	5 845	51	3			10 924
Wartość bilansowa brutto na dzień 01.01.2017 roku-b/LZMO	1 538	4 221	15 860	433	11	11 300	102	33 466
Wartość bilansowa brutto na dzień 30.06.2017 roku	1 538	4 168	14 543	613	21	11 305	102	32 290
Odpisy aktualizujące na 30.06.2017 roku	0	0	0	0	0	0	0	0
Wartość bilansowa netto na dzień 30.06.2017 roku	1 538	4 168	14 543	613	21	11 305	102	32 290
Wartość bilansowa netto na dzień 01.01.2017 roku	2 961	7 823	21 705	484	14	11 300	102	44 390

Kwoty zobowiązań poczynionych na rzecz dokonanych zakupów rzeczowych aktywów trwałych

Tytuł zobowiązania	30.06.2016	30.06.2017
Zobowiązanie w tys. zł - maszyny i urządzenia produkcyjne	3 103	3 741
Inne	0	616
Suma w tys. Zł	3 103	4 357

GRUPA KAPITAŁOWA INDYGOTECH MINERALS S.A.
SKRÓCONY ŚRÓDROCZNY SKONSOLIDOWANY RAPORT ZA OKRES 01.01. – 30.06.2017 R.
(wszystkie kwoty podane są w tys. złotych o ile nie podano inaczej)

2. Zmiany wartości niematerialnych (wg grup rodzajowych) oraz odpisów aktualizujących z tytułu trwałej utraty wartości – za okres 01.01.2017-30.06.2017 r.

Wyszczególnienie	Koszty prac rozwojowych ¹	Znaki towarowe ²	Patenty i licencje ²	Oprogramowanie komputerowe ²	Inne ²	Wartości niematerialne w budowie	Ogółem
Wartość bilansowa netto na dzień 01.01.2017 roku	0	0	0	0	9	0	9
Wartość bilansowa brutto na dzień 01.01.2017 roku	0	0	0	0	9	0	9
Zwiększenie	0	0	0	0	5	0	5
Zmniejszenie	0	0	0	0	1	0	1
Wartość bilansowa netto na dzień 30.06.2017 roku	0	0	0	0	13	0	13
Odpisy aktualizujące na 30.06.2017 roku	0	0	0	0	0	0	0
Wartość bilansowa netto na dzień 01.01.2017 roku	0	0	0	0	9	0	9
Wartość bilansowa brutto na dzień 01.01.2017 roku	0	0	0	0	0	0	0

Kwoty zobowiązań poczynionych na rzecz dokonanych zakupów wartości niematerialnych

Tytuł zobowiązania	30.06.2016	30.06.2017
Zobowiązanie w tys. zł	3 103	5
Suma w tys. zł	3 103	5

Nieruchomości inwestycyjne	30.06.2016	30.06.2017
Wartość początkowa	28 250	26 871
Zwiększenia, z tytułu:	0	0
- aktualizacji wyceny	0	0
- nabycia	0	0
Zmniejszenia z tytułu:	258	0
- przekwalifikowania na środki trwałe	0	0
- sprzedaży (aportu)	258	0
Wartość na dzień bilansowy	28 508	26 871

GRUPA KAPITAŁOWA INDYGOTECH MINERALS S.A.
SKRÓCONY ŚRÓDROCZNY SKONSOLIDOWANY RAPORT ZA OKRES 01.01. – 30.06.2017 R.
(wszystkie kwoty podane są w tys. złotych o ile nie podano inaczej)

3. Zmiany szacunkowe wartości firmy

Wyszczególnienie	30.06.2016	30.06.2017
Pro Ceramics S.A.	14 962	0
Industry Technologies S.A.	2 037	8 229
Wartość firmy (netto)	16 999	8 229

W roku obrotowym nie nastąpiły zmiany wartości firmy, które zostały wyliczone na dzień przekształcenia sprawozdania finansowego na MSR tj. na dzień 01.01.2013 roku.

Wyszczególnienie	30.06.2016	30.06.2017
Niezakończone prace rozwojowe	4 583	2 059
Prowizja pozyskanie dofinansowania	0	0
Pozostałe aktywa trwałe	4 583	2 059

4. Zmiana wartości szacunkowych należności

Wyszczególnienie	30.06.2016	30.06.2017
Należności krótkoterminowe	3 416	1 446
- od jednostek powiązanych nie objętych konsolidacją	0	0
w tym z tytułu dostaw i usług	0	0
w tym pozostałe	0	0
- od pozostałych jednostek	3 274	1 446
w tym z tytułu dostaw i usług	457	598
w tym z tytułu podatków, ceł, ubezpieczeń społecznych i zdrowotnych oraz innych świadczeń	1 021	741
w tym pozostałe	1 823	75
w tym dochodzone na drodze sądowej	0	0
Odpisy aktualizujące (wartość dodatnia)	0	0
Należności krótkoterminowe brutto	3 416	1 446

GRUPA KAPITAŁOWA INDYGOTECH MINERALS S.A.
SKRÓCONY ŚRÓDROCZNY SKONSOLIDOWANY RAPORT ZA OKRES 01.01. – 30.06.2017 R.
(wszystkie kwoty podane są w tys. złotych o ile nie podano inaczej)

5. Odroczony podatek dochodowy

Aktywa z tytułu podatku odroczonego	Kwota
Stan na 30.06.2016	370
Zmniejszenie dodatnich różnic przejściowych	-291
Wzrost z tytułu różnic przejściowych w tym straty podatkowej	0
Stan na 01.01.2017	79
Zmniejszenie dodatnich różnic przejściowych	0
Wzrost z tytułu różnic przejściowych w tym straty podatkowej	123
Stan na 30.06.2017	202

Rezerwa z tytułu podatku odroczonego	Kwota
Stan na 30.06.2016	919
Zmniejszenie ujemnych różnic przejściowych	0
Wzrost z tytułu ujemnych różnic przejściowych	184
Stan na 01.01.2017	1 103
Zmniejszenie ujemnych różnic przejściowych	0
Wzrost z tytułu ujemnych różnic przejściowych	53
Stan na 30.06.2017	1 050

Aktywa/Rezerwa netto z tytułu podatku odroczonego

	30.06.2016	30.06.2017
Aktywo z tytułu podatku odroczonego	370	202
Rezerwa z tytułu podatku odroczonego – działalność kontynuowana	919	1 050
Rezerwa z tytułu podatku odroczonego – działalność zamiechana	0	0
Aktywa/Rezerwa netto z tytułu podatku odroczonego	549	848

GRUPA KAPITAŁOWA INDYGOTECH MINERALS S.A.
SKRÓCONY ŚRÓDROCZNY SKONSOLIDOWANY RAPORT ZA OKRES 01.01. – 30.06.2017 R.
(wszystkie kwoty podane są w tys. złotych o ile nie podano inaczej)

6. Pozostałe rezerwy

Wyszczególnienie		30.06.2016	30.06.2017
Rezerwy z tytułu wynagrodzeń		0	0
Rezerwy z tytułu ekwiwalentów urlopowych		0	0
Rezerwy na koszty okresu		671	366
Rezerwy inne razem, w tym:		671	366
- długoterminowe		0	0

Zmiana stanu rezerw

Wyszczególnienie	Rezerwy na naprawy gwarancyjne oraz zwroty	Rezerwa restrukturyzacyjna	Inne rezerwy	Ogółem
Stan na 01.01.2017	0	0	422	422
Utworzone w ciągu roku obrotowego	0	0	0	0
Wykorzystane	0	0	0	0
Rozwiązane	0	0	56	56
Korekta z tytułu różnic kursowych	0	0	0	0
Korekta stopy dyskontowej	0	0	0	0
Stan na 30.06.2017, w tym:	0	0	366	366
- długoterminowe	0	0	0	0
- krótkoterminowe	0	0	366	366

Inne rezerwy dotyczą w większości kosztów okresu bieżącego, które zostaną poniesione w okresach przyszłych.

GRUPA KAPITAŁOWA INDYGOTECH MINERALS S.A.
SKRÓCONY ŚRÓDROCZNY SKONSOLIDOWANY RAPORT ZA OKRES 01.01. – 30.06.2017 R.
(wszystkie kwoty podane są w tys. złotych o ile nie podano inaczej)

XII. SEGMENTY OPERACYJNE

1. Rozpoznane segmenty operacyjne

Grupa wyodrębniła dwa zaprezentowane poniżej segmenty operacyjne:

SEGMENT A – PRZEMYSŁOWY I BADAWCZO – ROZWOJOWY – działalność obejmująca budowę dwóch zakładów przemysłowych: produkcji elementów elektroizolacyjnych, bezpośrednio realizowana przez Industry Technologies SA oraz budowa zakładu produkującego propantry ceramiczne przez Baltic Ceramics SA. w Restrukturyzacji W ramach tego segmentu Spółka nabywa nieruchomości pod budowę zakładów, przygotowuje projekt budowlany, organizuje prace administracyjne, prowadzi proces inwestycyjny, a jednocześnie organizuje współfinansowanie inwestycji. Dodatkowo w ramach tego segmentu Baltic Ceramics buduje centrum rozwoju propantrów, w skład którego wchodzi laboratorium, zaś Industry Technologies prowadzi badania nad nowymi produktami w zakresie izolatorów. Segment ten znajduje się w wstępnej fazie rozwoju i nie generuje jeszcze przychodów.

SEGMENT B – INNY – bezpośrednia działalność inwestycyjna IndigoTech Minerals (venture capital) obejmująca działalność polegającą na nabywaniu, rozwijaniu i finansowaniu, a następnie zbywaniu aktywów finansowych (akcji i udziałów) na własny rachunek. Stąd najistotniejsze aktywo tego segmentu to akcje w spółkach (nabywane oraz obejmowane w podwyższeniach kapitałów) oraz inne instrumenty finansowe, takie jak np. pożyczki (udzielane podmiotom z grupy).

Ten segment działalności polega na ekonomicznym i finansowym wspieraniu podmiotów zależnych. Z tego powodu konsolidacja, która obejmuje nie tylko wyłączenia w zakresie finansowania działalności podmiotów zależnych, ale także wyniku tej działalności inwestycyjnej, którym jest wzrost rynkowej wartości posiadanych aktywów. Wzrost ten nie jest widoczny w skonsolidowanym sprawozdaniu finansowym, a jedynie w jednostkowym sprawozdaniu finansowym. Dotyczy to zarówno wzrostu rynkowej wartości jak i spadku rynkowej wartości podmiotów powiązanych.

Informacje o poszczególnych segmentach operacyjnych występujących w okresie 01.01.- 30.06. 2017 r.

Rodzaj asortymentu 01.01.2017 - 30.06.2017	Działalność kontynuowana		Działalność zaniechana	Korekty*	Wyłączenia konsolidacyjne	Ogółem
	Przemysłowy i badawczo-rozwojowy	Inne				
Przychody ze sprzedaży	Sprzedaż na zewnątrz	0	0	0	0	0
	Sprzedaż między segmentami	0	0	0	0	0
Koszty sprzedaży	Koszty sprzedaży zewnętrznej	0	0	0	0	0
	Koszty sprzedaży międzysegmentami	0	0	0	0	0

GRUPA KAPITAŁOWA INDYGOTECH MINERALS S.A.
SKRÓCONY ŚRÓDROCZNY SKONSOLIDOWANY RAPORT ZA OKRES 01.01. – 30.06.2017 R.
(wszystkie kwoty podane są w tys. złotych o ile nie podano inaczej)

Zysk/ (strata) segmentu	0	0	0	0	0	0	0	0	0
Przychody z tytułu odsetek	0	106	0	0	0	0	-72	34	0
Koszty z tytułu odsetek	0	163	0	0	0	0	-163	0	0
Istotne pozycje przychodów ujawnione zgodnie z pkt.86 MSSF 8	0	2 116	0	0	0	0	-72	2044	0
Istotne pozycje kosztów ujawnione zgodnie z pkt.86 MSSF 8	0	-11 468	0	0	0	0	-235	-11233	0
Udział w zyskach (stratach) jednostek stowarzyszonych i wspólnych przedsięwzięć wycenianych metodą praw własności	0	0	0	0	0	0	0	0	0
Zysk/(strata) przed opodatkowaniem	0	13 526	0	0	0	0	-140	13310	0
Podatek dochodowy		20	0	0	0	0	0	20	0
Zysk/ (strata) netto	0	13 506	0	0	-577	0	-433	13 867	0
Aktywa ogółem	0	15 546	0	0	0	0	52 846	68 392	0
Aktywa segmentu	0	0	0	0	0	0	0	0	0
Aktywa nieprzypisane	0	0	0	0	0	0	0	0	0
Zobowiązania ogółem	0	1 035	0	0	0	0	53 196	54 231	0
Zobowiązania segmentu	0	0	0	0	0	0	0	0	0
Zobowiązania nieprzypisane	0	1 035	0	0	0	0	53 196	54 231	0
Pozostałe informacje dotyczące segmentu									
Nakłady inwestycyjne	0	0	0	0	0	0	0	0	0
- rzeczowe aktywa trwałe	20 805	0	0	0	0	0	0	20 805	0
- wartości niematerialne	2 431	0	0	0	0	0	0	2 431	0
- nieruchomości inwestycyjne	0	0	0	0	0	0	0	0	0
Amortyzacja	860	0	0	0	0	0	0	860	0

GRUPA KAPITAŁOWA INDYGOTECH MINERALS S.A.
SKRÓCONY ŚRÓDROCZNY SKONSOLIDOWANY RAPORT ZA OKRES 01.01. – 30.06.2017 R.
(wszystkie kwoty podane są w tys. złotych o ile nie podano inaczej)

Udział w zyskach (stratach) jednostek stowarzyszonych i wspólnych przedsiębiorstw wycenianych metodą praw własności	0	-258	0	0	0	-258
Zysk/(strata) przed opodatkowaniem	4 971	-39 408	0	0	26 554	-7 883
Podatek dochodowy	0	-5 429	0	0	4 251	-1 178
Zysk/(strata) netto	4 971	-33 979	0	0	22 303	-6 705
Aktywa ogółem	92 556	21 518	0	0	0	114 074
Aktywa segmentu	92 556	0	0	0	0	92 556
Aktywa nieprzypisane	0	21 518	0	0	0	21 518
Zobowiązania ogółem	0	0	0	0	0	0
Zobowiązania segmentu	0	0	0	0	0	0
Zobowiązania nieprzypisane	0	27 808	0	0	0	27 808
Pozostałe informacje dotyczące segmentu						
Nakłady inwestycyjne	0	0	0	0	0	0
- rzeczowe aktywa trwałe	20 805	0	0	0	0	20 805
- wartości niematerialne	2 431	0	0	0	0	2 431
- nieruchomości inwestycyjne	0	0	0	0	0	0
Amortyzacja	860	0	0	0	0	860
Odpisy aktualizujące wartości aktywów finansowych i niefinansowych	0	0	0	0	0	0
Istotne pozostałe koszty niepieniężne	0	0	0	0	0	0

**GRUPA KAPITAŁOWA INDYGOTECH MINERALS S.A.
SKRÓCONY ŚRÓDROCZNY SKONSOLIDOWANY RAPORT ZA OKRES 01.01. – 30.06.2017 R.
(wszystkie kwoty podane są w tys. złotych o ile nie podano inaczej)**

Uzgodnienie przychodów, zysków lub strat, aktywów oraz zobowiązań sumy segmentów ze sprawozdaniem jednostki

Segmenty geograficzne za okres 01.01. – 30.06.2016 r.

Segmenty	Polska	Łącznie pozostałe kraje
Sprzedaż klientom zewnętrznym	640	0
Aktywa trwałe, inne niż instrumenty finansowe	112 597	0
Aktywa z tytułu podatku odroczonego	370	0
Aktywa z tytułu świadczeń pracowniczych po okresie zatrudnienia	0	0
Prawa wynikające z umów ubezpieczeniowych	0	0

Segmenty geograficzne za okres 01.01. – 30.06.2017 r.

Segmenty	Polska	Łącznie pozostałe kraje
Sprzedaż klientom zewnętrznym	0	0
Aktywa trwałe, inne niż instrumenty finansowe	65 677	65 677
Aktywa z tytułu podatku odroczonego	202	202
Aktywa z tytułu świadczeń pracowniczych po okresie zatrudnienia	0	0
Prawa wynikające z umów ubezpieczeniowych	0	0

W Grupie nie istnieje działalność zaniechana.

GRUPA KAPITAŁOWA INDYGOTECH MINERALS S.A.
SKRÓCONY ŚRÓDROCZNY SKONSOLIDOWANY RAPORT ZA OKRES 01.01. – 30.06.2017 R.
(wszystkie kwoty podane są w tys. złotych o ile nie podano inaczej)

XIII. EMISJA, WYKUP I SPŁATA DŁUŻNYCH I KAPITAŁOWYCH PAPIERÓW WARTOŚCIOWYCH

1. Emisja dłużnych papierów wartościowych

Rodzaj emisji/ seria	30.06.2016	30.06.2017
Obligacje serii A Electroceramics S.A.	387	387
Razem obligacje	387	387
- długoterminowe	0	0
- krótkoterminowe	387	387

XIV. Dotacje

Wyszczególnienie	Data otrzymania dofinansowania	Wartość dofinansowania	Data zakończenia rozliczania dofinansowania
POIG 4.4. Pro Ceramics S.A.	06.05.2014	33 106 220	30.09.2016
POIG 4.4. Industry Technologies S.A.	18.11.2013	22 292 690	30.09.2016

Dotacja POIG 4.4. została udzielona firmie Baltic Ceramics S.A. w restrukturyzacji, jej zakończenie i rozliczenie planowane było na koniec września 2016 roku jednak spółka złożyła 22 lipca 2016 roku do Agencji Rozwoju Regionalnego w Zielonej Górze wnioszek o wyrażenie zgody na wydłużenie terminu zakończenia projektu do 27 lutego 2017 roku.

Dotacja POIG 4.4. udzielona firmie Industry Technologies S.A. ma termin ukończenia wyznaczony na 30.09.2016 roku.

XIV. WYPŁACONA (LUB ZADEKLAROWANA) DYWIDENDA

Walne Zgromadzenie Spółki nie podjęło uchwały o wypłacie dywidendy.

**GRUPA KAPITAŁOWA INDYGOTECH MINERALS S.A.
SKRÓCONY ŚRÓDROCZNY SKONSOLIDOWANY RAPORT ZA OKRES 01.01. – 30.06.2017 R.
(wszystkie kwoty podane są w tys. złotych o ile nie podano inaczej)**

XV. TRANSAKCJE Z PODMIOTAMI POWIĄZANYMI OBJĘTYMI KONSOLIDACJĄ

Następująca tabela przedstawia łączne kwoty transakcji zawartych z podmiotami powiązanyymi za bieżący i poprzedni rok obrotowy (informacje dotyczące zaległych zobowiązań i należności na koniec roku obrotowego przedstawione są w nocie XVI):

Podmiot powiązany	Sprzedaż na rzecz podmiotów powiązanych		Zakupy od podmiotów powiązanych		Należności od podmiotów powiązanych		w tym przeterminowane		Zobowiązania wobec podmiotów powiązanych		w tym zaległe, po upływie terminu płatności	
	30.06.2016	30.06.2017	30.06.2016	30.06.2017	30.06.2016	30.06.2017	30.06.2016	30.06.2017	30.06.2016	30.06.2017	30.06.2016	30.06.2017
Jednostka dominująca Indygotech Minerals SA	0	0	0	0	0	1349	0	0	0	0	0	0
Jednostki zależne:												
Baltic Ceramics Investments SA	60	0			74	539	3	0	60	0		
Pro Ceramics SA w	2	0	60	0	153	32	220		2	0	60	0
Industry Technologies SA	36	0	2	0	235	0	840	0	36	0	2	0
Electroceramics SA	0	0	0	0	772	747	0	0	0	0	0	0
Jednostka stowarzyszona: Wspólne przedsięwzięcia, w których jednostka dominująca jest współinikiem:	0	0	36	0	64	0	42	0	0	0	36	0
-	0	0	0	0	0	0	0	0	0	0	0	0
Zarząd Spółek Grupy	0	0	0	0	0	0	0	0	0	0	0	0
-												
Transakcje z udziałem innych członków głównej kadry kierowniczej	0	0	0	0	0	0	0	0	0	0	0	0

GRUPA KAPITAŁOWA INDYGOTECH MINERALS S.A.
SKRÓCONY ŚRÓDROCZNY SKONSOLIDOWANY RAPORT ZA OKRES 01.01. – 30.06.2017 R.
(wszystkie kwoty podane są w tys. złotych o ile nie podano inaczej)

Warunki transakcji z podmiotami powiązаныmi

Transakcje pomiędzy podmiotami powiązаныmi odbywają się zawsze na warunkach równorzędnych z tymi, które obowiązują w transakcjach zawartych na warunkach rynkowych.

Pożyczki udzielone członkom Zarządu i Rady Nadzorczej

W trakcie okresu sprawozdawczego nie wystąpiły pożyczki udzielone członkom Zarządu jednostki dominującej i Rady Nadzorczej.

Inne transakcje z udziałem członków Zarządu

W trakcie okresu sprawozdawczego nie wystąpiły inne transakcje z udziałem członków Zarządu jednostki dominującej.

XVI. NIESPŁACONE POŻYCZKI LUB NARUSZENIE POSTANOWIEŃ UMOWY POŻYCZKOWEJ, W SPRAWACH KTÓRYCH NIE PODJĘTO ŻADNYCH DZIAŁAŃ NAPRAWCZYCH ANI PRZED DNIEM BILANSOWYM ANI W TYM DNIE

XVII. ZMIANA ZOBOWIĄZAŃ WARUNKOWYCH LUB AKTYWÓW WARUNKOWYCH, KTÓRE NASTĄPIŁY OD CZASU ZAKOŃCZENIA OSTATNIEGO ROKU OBROTOWEGO

ZOBOWIĄZANIA WARUNKOWE	30.06.2016	30.06.2017
Poręczenie spłaty weksla Pro Ceramics S.A.	10 026	10 026
Poręczenie spłaty weksla Industry Technologies S.A.	10 000	10 000
Hipoteka na nieruchomości Industry Technologies S.A.	5 000	5 000
Hipoteka na nieruchomości Pro Ceramics S.A.	5 000	5 000
Razem zobowiązania warunkowe	30 026	30 026

Grupa nie posiada innych zobowiązań warunkowych.

XIV. WARTOŚĆ GODZIWA

Klasa aktywów / zobowiązań	Data wyceny	Razem	Wartość godziwa określona w oparciu o:		
			ceny notowane na aktywnym rynku Poziom 1	istotne dane obserwowalne Poziom 2	istotne dane nieobserwowalne Poziom 3
Aktywa wycenione w wartości godziwej			0	0	0
Nieruchomości inwestycyjne			0	26 871	0
- grunty			0	26 871	0
Aktywa finansowe dostępne do sprzedaży			0	0	0
- akcje notowane na giełdzie			0	0	0
- akcje nienotowane na giełdzie			0	0	0
Przeszacowane rzeczowe aktywa trwałe			0	0	0
Aktywa, których wartość godziwa podlega ujawnieniu			0	0	0
Pożyczki udzielone i należności własne			0	0	0

W okresie zakończonym 30.06.2017 r. nie miały miejsce żadne przesunięcia między poziomami 1 i 2 hierarchii wartości godziwej.

Poziom 1 - ceny notowane (nieskorygowane) na aktywnym rynku dla identycznych aktywów oraz zobowiązań,
 Poziom 2 - pozostałe metody, dla których pośrednio bądź bezpośrednio są uwzględniane wszystkie czynniki mające istotny wpływ na wykazywaną wartość godziwą,

Poziom 3 - metody oparte na czynnikach mających istotny wpływ na wykazywaną wartość godziwą, które nie są oparte na możliwych do zaobserwowania danych rynkowych.

GRUPA KAPITAŁOWA INDYGOTECH MINERALS S.A.
SKRÓCONY ŚRÓDROCZNY SKONSOLIDOWANY RAPORT ZA OKRES 01.01. – 30.06.2017 R.
(wszystkie kwoty podane są w tys. złotych o ile nie podano inaczej)

Poziom hierarchii wartości godziwej, do którego następuje klasyfikacja wyceny wartości godziwej, ustala się na podstawie danych wejściowych najniższego poziomu, które są istotne dla całości pomiaru wartości godziwej. W tym celu istotność danych wejściowych do wyceny ocenia się poprzez odniesienie do całości wyceny wartości godziwej. Jeżeli przy wycenie wartości godziwej wykorzystuje się obserwowalne dane wejściowe, które wymagają istotnych korekt na podstawie danych nieobserwowalnych, wycena taka ma charakter wyceny zaliczanej do Poziomu 3. Ocena tego, czy określone dane wejściowe przyjęte do wyceny mają istotne znaczenie dla całości wyceny wartości godziwej wymaga osądu uwzględniającego czynniki specyficzne dla danego składnika aktywów lub zobowiązań.

XIV. Akcje (udziały) własne

AKCJE (UDZIAŁY) WŁASNE		
w tys. zł		
Liczba	Wartość wg ceny nabycia	Wartość bilansowa
0	0	0

AKCJE (UDZIAŁY) IndygoTech Minerals S.A. BĘDĄCE WŁASNOŚCIĄ JEDNOSTEK PODPORZĄDKOWANYCH na dzień 30.06.2017 r.	
Nazwa (firma) jednostki	Liczba
LZMO S.A. w restrukturyzacji	6 279
Baltic Ceramics Investments S.A.	21 600
Industry Technologies S.A.	5 000
Pro Ceramics S.A.	113 434
Razem	436 035

XVII. ZMIANY W STRUKTURZE GRUPY KAPITAŁOWEJ I JEDNOSTEK GOSPODARCZYCH WCHODZĄCYCH W JEJ SKŁAD DOKONANE W CIĄGU PÓŁROCZA

W okresie sprawozdawczym nie nastąpiły zmiany w strukturze Grupy Kapitałowej i jednostek gospodarczych wchodzących w jej skład. Po okresie sprawozdawczym nastąpiły następujące zmiany w strukturze Grupy Kapitałowej:

Na skutek działań Zarządcy i utraty kontroli nad LZMO SA w restrukturyzacji przez Emitenta Zarząd podjął decyzję o nie konsolidowaniu LZMO SA. Równocześnie, w dniu 1 oraz 4 sierpnia 2017 r. Emitent zbył 6.205.328 akcji LZMO stanowiących 56,77% kapitału i dających prawo do 56,77% głosów na walnym zgromadzeniu na rzecz spółki zależnej Electroceramics SA.

Również w dniu 1 oraz 4 sierpnia 2017 r. Emitent zbył 21.247.758 akcji Baltic Ceramics Investments SA stanowiących 36,997% kapitału i dających prawo do 36,997% głosów na walnym zgromadzeniu na rzecz spółki zależnej Electroceramics SA.

XVIII. JEDNOSTKA INWESTYCYJNA

W omawianym okresie jednostka nie przestała być jednostką inwestycyjną, nie doszło w tym zakresie do żadnej zmiany. Nie zaprzestano również konsolidacji żadnej z spółek zależnych. Nie został także zmieniony status żadnej z jednostek zależnych.

XIX. ROZLICZENIA Z TYTUŁU SPRAW SĄDOWYCH

Rozliczenia podatkowe oraz inne obszary działalności podlegające regulacjom (na przykład sprawy celne czy dewizowe) mogą być przedmiotem kontroli organów administracyjnych, które uprawnione są do nakładania wysokich kar i sankcji. Brak odniesienia do utrwalonych regulacji prawnych w Polsce powoduje występowanie w obowiązujących przepisach niejasności i niespójności. Często występujące różnice w opiniach, co do interpretacji prawnej przepisów podatkowych zarówno wewnątrz organów państwowych, jak i pomiędzy organami państwowymi i przedsiębiorstwami, powodują powstawanie obszarów niepewności i konfliktów. Zjawiska te powodują, że ryzyko podatkowe w Polsce jest znacząco wyższe niż istniejące zwykle w krajach o bardziej rozwiniętym systemie podatkowym.

Rozliczenia podatkowe mogą być przedmiotem kontroli przez okres pięciu lat, począwszy od końca roku, w którym nastąpiła zapłata podatku. W wyniku przeprowadzanych kontroli dotychczasowe rozliczenia podatkowe Spółek Grupy mogą zostać powiększone o dodatkowe zobowiązania podatkowe. Zdaniem Zarządu jednostki dominującej na dzień 30 czerwca 2017 roku utworzono odpowiednie rezerwy na rozpoznane i policzalne ryzyko podatkowe.

XX. ZDARZENIA PO DACIE BILANSU

Do dnia publikacji niniejszego raportu półrocznego nie nastąpiły istotne zdarzenia po dniu bilansowym mające wpływ na dane śródrocznego skróconego sprawozdania finansowego.

Warszawa, dnia

29/09/2017

Podpis Prezesa Zarządu:

Dariusz Juras
Prezes Zarządu



Główna Księgowa
Katarzyna Dolega

