



**LUBELSKI WĘGIEL**  
**„BOGDANKA”**  
**SPÓŁKA AKCYJNA**



**GRUPA KAPITAŁOWA LUBELSKI WĘGIEL „BOGDANKA” S.A.**

**Skonsolidowany Raport Kwartalny za trzeci kwartał 2017 roku  
za okres 9 miesięcy zakończony 30 września 2017 roku**

**BOGDANKA, LISTOPAD 2017**



## INFORMACJA DODATKOWA DO SKONSOLIDOWANEGO RAPORTU KWARTALNEGO GRUPY KAPITAŁOWEJ LUBELSKI WĘGIEL „BOGDANKA” S.A. ZA TRZECI KWARTAŁ 2017 ROKU

### 1. INFORMACJE OGÓLNE

Skład Grupy Kapitałowej oraz podstawowy przedmiot jej działalności:



W skład Grupy Kapitałowej Lubelski Węgiel „Bogdanka” S.A. (zwanej dalej „Grupą”) wchodzić niżej wymienione Spółki:

**Jednostka Dominująca** – Lubelski Węgiel „Bogdanka” S.A. z siedzibą w Bogdance, 21-013 Puchaczów.

Lubelski Węgiel „Bogdanka” S.A. jest spółką akcyjną, działającą na podstawie przepisów prawa polskiego. Spółka powstała w wyniku przekształcenia przedsiębiorstwa państwowego o nazwie Kopalnia Węgla Kamiennego „Bogdanka” z siedzibą w Bogdance na podstawie ustawy z dnia 13 lipca 1990 roku o prywatyzacji przedsiębiorstw państwowych.

Dnia 26 marca 2001 roku Lubelski Węgiel „Bogdanka” Spółka Akcyjna została zarejestrowana w rejestrze przedsiębiorców KRS pod numerem 0000004549. Obecnie rejestr ten jest prowadzony przez Sąd Rejonowy Lublin-Wschód w Lublinie z siedzibą w Świdniku, VI Wydział Gospodarczy Krajowego Rejestru Sądowego.

Akcje Lubelski Węgiel „Bogdanka” S.A. notowane są na Giełdzie Papierów Wartościowych (GPW) w Warszawie.

Podstawowym przedmiotem działalności Spółki, według Polskiej Klasyfikacji Działalności (PKD 0510Z), jest wydobywanie węgla kamiennego.

**Jednostka zależna „Łęczyńska Energetyka” Sp. z o.o.** z siedzibą w Bogdance, 21-013 Puchaczów.

W jednostce zależnej „Łęczyńska Energetyka” Sp. z o.o. Jednostka Dominująca posiadała na 30 września 2017 roku 88,70% udziałów w kapitale.

„Łęczyńska Energetyka” Sp. z o.o. świadczy usługi na rzecz kopalni w zakresie dostawy energii cieplnej oraz prowadzi gospodarkę wodno-ściekową. W poprzednim okresie „Łęczyńska Energetyka” Sp. z o.o. prowadziła również prace związane z dokończeniem budowy centralnej klimatyzacji w polu Bogdanka. Ponadto Spółka zaopatruje w energię ciepłą podmioty zewnętrzne, takie jak osiedla mieszkaniowe i inne obiekty w Łęcznej. Spółka prowadzi również działalność w zakresie budowy i remontów instalacji ciepłowniczych, wodociągowych i kanalizacyjnych.

Dniem bilansowym Spółki jest 31 grudnia.

**Jednostka zależna EkoTRANS Bogdanka Sp. z o.o.** z siedzibą w Bogdance, 21-013 Puchaczów.

W jednostce zależnej EkoTRANS Bogdanka Sp. z o.o. Jednostka Dominująca posiadała na 30 września 2017 roku 100,00% udziałów w kapitale.

EkoTRANS Bogdanka Sp. z o.o. świadczy na rzecz kopalni usługi związane z odzyskiem odpadów powstających przy płukaniu i oczyszczaniu urobku węglowego.



Dniem bilansowym Spółki jest 31 grudnia.

**Jednostka zależna** – RG „Bogdanka” Sp. z o.o. z siedzibą w Bogdance, 21-013 Puchaczów.

W jednostce zależnej RG „Bogdanka” Sp. z o.o. Jednostka Dominująca posiadała na 30 września 2017 roku 100,00% udziałów w kapitale.

RG „Bogdanka” Sp. z o.o. świadczy usługi na rzecz kopalni związane głównie z wykonywaniem robót w kopalni i przebudowami.

Dniem bilansowym Spółki jest 31 grudnia.

**Jednostka zależna** – MR Bogdanka Sp. z o.o. z siedzibą w Bogdance, 21-013 Puchaczów.

W jednostce zależnej MR Bogdanka Sp. z o.o. Jednostka Dominująca posiadała na 30 września 2017 roku 100,00% udziałów w kapitale.

MR Bogdanka Sp. z o.o. świadczy usługi na rzecz kopalni w zakresie remontów, usług remontowo-budowlanych, wykonywania prac w oddziałach maszynowych p/z, regeneracji oraz produkcji konstrukcji stalowych.

Dniem bilansowym Spółki jest 31 grudnia.

Zbiorcze zestawienie przedstawiające charakterystykę jednostek zależnych wchodzących w skład Grupy przedstawia poniższa tabela:

Nazwa jednostki zależnej	Suma bilansowa [tys. zł]	Kapitał własny [tys. zł]	% posiadanych udziałów	Udziały niekontrolujące	Ograniczenia w kontroli; ograniczenia na skonsolidowane aktywa i pasywa	Metoda konsolidacji
<b>Jednostki podlegające konsolidacji w okresie bieżącym i w okresach poprzednich:</b>						
„Łęczyńska Energetyka” Sp. z o.o.	114.209	88.399	88,70	Udziały niekontrolujące wynoszą 11,30% i należą do: Gm. Łęczna 11,29% Gm. Puchaczów 0,01%	brak	pełna
RG „Bogdanka” Sp. z o.o.	9.551	4.664	100,00	brak	brak	pełna
EkoTRANS Bogdanka Sp. z o.o.	3.405	376	100,00	brak	brak	pełna
MR Bogdanka Sp. z o.o.	6.472	2.841	100,00	brak	brak	pełna

W celu pełnego zrozumienia sytuacji finansowej i wyników działalności Grupy niniejsze śródroczne skrócone skonsolidowane sprawozdanie finansowe powinno być czytane łącznie ze zbadanym skonsolidowanym sprawozdaniem finansowym Grupy Kapitałowej Lubelski Węgiel „Bogdanka” S.A. jak również ze zbadanym sprawozdaniem finansowym Jednostki Dominującej Lubelski Węgiel „Bogdanka” S.A. za okres obrotowy zakończony 31 grudnia 2016 roku. Sprawozdania te są dostępne na stronie internetowej Jednostki Dominującej pod adresem [ri.lw.com.pl](http://ri.lw.com.pl).

**Udział w strukturze Grupy Kapitałowa ENEA S.A.**

W dniu 14 września 2015 roku spółka ENEA S.A. ogłosiła wezwanie na akcje Jednostki Dominującej Lubelski Węgiel „Bogdanka” S.A., w którym oświadczyła, iż zamierza uzyskać do 64,57% ogólnej liczby głosów na Walnym Zgromadzeniu Spółki Lubelski Węgiel „Bogdanka” S.A. Rozliczenie transakcji nastąpiło w dniu 29 października 2015 roku. Wskutek dokonanej transakcji Spółka ENEA S.A. wraz z jej podmiotem zależnym objęła łącznie 66% akcji Lubelskiego Węgla „Bogdanka” S.A., w wyniku czego Lubelski Węgiel „Bogdanka” S.A. wraz z jej spółkami zależnymi stały się częścią Grupy Kapitałowej ENEA S.A., w której jednostką dominującą jest spółka ENEA S.A. z siedzibą w Poznaniu.



## **2. ZASADY SPORZĄDZANIA ŚRÓDROCZNEGO SKRÓCONEGO SKONSOLIDOWANEGO SPRAWOZDANIA FINANSOWEGO ORAZ ŚRÓDROCZNEGO SKRÓCONEGO SPRAWOZDANIA FINANSOWEGO JEDNOSTKI DOMINUJĄCEJ LUBELSKI WĘGIEL „BOGDANKA” S.A.**

Niniejsze śródroczne skrócone skonsolidowane sprawozdanie finansowe Grupy Kapitałowej oraz śródroczne skrócone sprawozdanie finansowe Jednostki Dominującej Lubelski Węgiel „Bogdanka” S.A. za pierwsze trzy kwartały 2017 roku sporządzone zostało zgodnie z Międzynarodowym Standardem Rachunkowości 34 „Śródroczna sprawozdawczość finansowa” w kształcie zatwierdzonym przez Unię Europejską.

Skonsolidowany Raport Kwartalny sporządzony został zgodnie z zasadą kosztu historycznego za wyjątkiem pochodnych instrumentów finansowych wycenianych w wartości godziwej oraz płatności w formie akcji, z uwzględnieniem wyceny do wartości godziwej niektórych składników rzeczowych aktywów trwałych w związku z przyjęciem wartości godziwej jako domniemanego kosztu, która to wycena wykonana została na dzień 1 stycznia 2005 roku.

Koszt historyczny ustalany jest co do zasady na bazie wartości godziwej dokonanej zapłaty za dobra lub usługi.

Za wartość godziwą uznaje się cenę, którą można uzyskać przy sprzedaży składnika aktywów lub zapłaconą w celu przeniesienia zobowiązania w zwyczajowej transakcji na głównym (lub najkorzystniejszym) rynku w dniu wyceny i na obecnych warunkach rynkowych, niezależnie od tego, czy cena jest bezpośrednio obserwowalna czy oszacowana przy użyciu innej techniki wyceny. W wycenie do wartości godziwej składnika aktywów lub zobowiązania, Grupa bierze pod uwagę właściwości danego składnika aktywów lub zobowiązań, jeżeli uczestnicy rynku biorą te cechy pod uwagę przy wycenie aktywów lub zobowiązań na dzień wyceny. Wartość godziwą dla celów wyceny i/lub ujawniania informacji w Skonsolidowanym Raporcie Kwartalnym ustala się na w/w podstawie, z wyjątkiem transakcji płatności w formie akcji, które są objęte zakresem MSSF 2, transakcji leasingowych, które są objęte zakresem MSR 17 jak i wycen, które mają pewne podobieństwa do wartości godziwej, ale nie są wartościami godziwymi takie jak cena sprzedaży netto zgodnie z MSR 2 czy wartość użytkowa zgodnie z MSR 36.

### ***Szacunki***

Sporządzenie śródrocznego skróconego skonsolidowanego sprawozdania finansowego zgodnego z MSR 34 wymaga wykorzystania pewnych znaczących szacunków księgowych. Wymaga również od Zarządu własnego osądu przy stosowaniu przyjętych przez Grupę zasad rachunkowości.

Poniżej zaprezentowane zostały najbardziej znaczące zmiany w stosunku do założeń poczynionych przy sporządzaniu skonsolidowanego i jednostkowego sprawozdania finansowego za 2016 rok. Pozostałe istotne oszacowania i osądy od czasu publikacji rocznego skonsolidowanego i rocznego jednostkowego sprawozdania finansowego za 2016 rok nie uległy zmianie.

Przyjmując założenia do wyceny aktuarialnej rezerw na świadczenia pracownicze na dzień 30 września 2017 roku dość znacznej zmianie uległo założenie odnośnie ceny detalicznej węgla stanowiącej, zgodnie z zapisami Zakładowego Układu Zbiorowego Pracy Jednostki Dominującej, podstawę do wyliczenia ekwiwalentu z tytułu deputatu węglowego. W związku z obserwowalnym na rynku wzrostem cen oraz niedostatkami podaży węgla, cena węgla handlowego będącego w ofercie Jednostki Dominującej uległa znacznemu zwiększeniu, co pociągnęło za sobą istotny wzrost rezerwy na deputaty węglowe. W okresie 9 miesięcy 2017 roku (w porównaniu do stanu na 31 grudnia 2016 roku) rezerwa ta wzrosła o 32.067 tys. złotych na co wpłynęły przede wszystkim straty aktuarialne w wysokości 30.508 tys. złotych, wynikające głównie z opisanej powyżej zmiany założeń.



Ponadto w pierwszych 9 miesiącach 2017 roku, po upływie ostatecznego terminu zapisu zainteresowanych pracowników Jednostki Dominującej, dokonana została aktualizacja rezerwy na Program Dobrowolnych Odejść. Rzeczywista liczba i struktura pracowników Jednostki Dominującej, którzy zgłosili się do Programu, w dużej części odbiegała od liczby i struktury pracowników założonych na podstawie szacunku. W wyniku powstałych różnic część rezerwy na Program Dobrowolnych Odejść w kwocie 8.021 tys. złotych uległa rozwiązaniu.

Dodatkowo w związku z faktem uzyskania koncesji na wydobywanie węgla kamiennego ze złoża „Ostrów” (szerszy opis przedstawiono w punkcie 3) zmianie ulegnie okres żywotności kopalni określony dotychczas na 2043 rok. Aktualnie Grupa jest w trakcie analizy wpływu uzyskania koncesji na wydłużenie powyższego okresu. Szczegółowe informacje zostaną przedstawione w rocznym sprawozdaniu finansowym oraz rocznym skonsolidowanym sprawozdaniu finansowym, sporządzonym na dzień 31 grudnia 2017 roku.

Skonsolidowany Raport Kwartalny sporządzono przy zastosowaniu tych samych zasad rachunkowości dla okresu bieżącego i porównawczego oraz przestrzegano tych samych zasad (polityki) rachunkowości i metod obliczeniowych, co w ostatnim rocznym skonsolidowanym i jednostkowym sprawozdaniu finansowym.

### **3. ZWIĘZŁY OPIS ISTOTNYCH DOKONAŃ LUB NIEPOWODZEŃ GRUPY W OKRESIE, KTÓREGO DOTYCZY RAPORT, WRAZ Z WYKAZEM NAJWAŻNIEJSZYCH ZDARZEŃ ICH DOTYCZĄCYCH.**

W zakresie prowadzonej działalności w analizowanym okresie trzech kwartałów 2017 roku w Jednostce Dominującej oraz do dnia publikacji niniejszego Skonsolidowanego Raportu Kwartalnego, zaistniały następujące zdarzenia, mające wpływ na działalność Grupy w 2017 roku:

- W dniu 10 marca 2017 roku Zarząd Jednostki Dominującej zawarł z Bankiem Polska Kasa Opieki S.A. oraz Bankiem Gospodarstwa Krajowego aneks do umowy dotyczącej Programu emisji obligacji z dnia 30 czerwca 2014 roku. Zgodnie z postanowieniami aneksu data zakończenia okresu obowiązywania Programu dla Transzy 1 uległa zmianie z dnia 31 grudnia 2019 roku na dzień 30 marca 2017 roku. W związku z powyższym w dniu 30 marca 2017 roku Jednostka Dominująca dokonała wykupu obligacji imiennych serii LWB01C300617. Podlegająca wykupowi Transza 1 obejmowała 300 obligacji o wartości nominalnej 1 mln złotych każda i o łącznej wartości nominalnej 300 mln złotych. Tym samym obowiązywanie Umowy Programowej uległo zakończeniu.
- W dniu 10 października 2017 roku Zarząd Jednostki Dominującej podpisał z Grupą Azoty Zakłady Azotowe „Puławy” S.A. z siedzibą w Puławach, aneks do Umowy wieloletniej sprzedaży węgla energetycznego. Aneks dotyczy określenia nowych warunków dostaw węgla energetycznego (cen i wolumenów) dla dostaw w latach 2018-2021. W wyniku zawarcia aneksu wartość całej Umowy wynosi obecnie 1.095 mln złotych.
- W dniu 17 października 2017 roku Zarząd Jednostki Dominującej podpisał z organizacjami związkowymi działającymi na terenie Jednostki Dominującej porozumienie zmieniające postanowienia obowiązującego dotychczas Zakładowego Układu Zbiorowego Pracy w zakresie deputatów węglowych wypłacanych na rzecz emerytów i rencistów Jednostki Dominującej. Więcej informacji znajduje się w nocie nr 10.
- W dniu 20 listopada 2017 roku Jednostka Dominująca powzięła informację o udzieleniu przez Ministra Środowiska koncesji na wydobycie węgla kamiennego ze złoża „Ostrów” w obszarze górniczym „Ludwin”, o zasobach operatywnych szacowanych na poziomie około 186 mln ton węgla. Uzyskanie tej koncesji stanowi podstawowy element planu podwojenia zasobów operatywnych Jednostki Dominującej, i oznacza ono przedłużenie okresu żywotności kopalni docelowo do około 50 lat (z obecnych 25 lat).



#### **4. OPIS CZYNNIKÓW I ZDARZEŃ, W SZCZEGÓLNOŚCI O NIETYPOWYM CHARAKTERZE, MAJĄCYCH ZNACZĄCY WPŁYW NA OSIĄGNIĘTE WYNIKI FINANSOWE.**

W okresie 9 miesięcy 2017 roku nie wystąpiły istotne i nietypowe zdarzenia, które miałyby wpływ na śródroczne sprawozdanie z wyniku jednostkowe i skonsolidowane.

Należy jednak zaznaczyć, iż w dniu 7 lutego 2017 roku Sąd Okręgowy w Lublinie wydał wyrok w sprawie przeciwko ZUS Oddział w Lublinie o uchylenie lub ewentualnie zmianę wydanej przez ZUS Oddział w Lublinie decyzji dotyczącej ustalenia wysokości stopy procentowej składki na ubezpieczenie wypadkowe za okres rozliczeniowy od dnia 1 kwietnia 2013 roku do dnia 31 marca 2014 roku oraz od dnia 1 kwietnia 2014 roku do dnia 31 marca 2015 roku, a także nałożenia na Jednostkę Dominującą sankcji w postaci karnego podwyższenia o 50% wysokości wspomnianej powyżej stopy (z tego tytułu Jednostka Dominująca ujęła w księgach rezerwę, która na dzień 30 września 2017 roku wyniosła 21.015 tys. złotych - szczegółowy opis przedstawiono w nocie nr 19 Skonsolidowanego sprawozdania finansowego za 2016 rok, przy opisie rezerwy na roszczenie ZUS z tytułu składki wypadkowej). Na mocy powyższego wyroku Sąd Okręgowy zmienił zaskarżoną decyzję w ten sposób, iż Jednostka Dominująca nie ma obowiązku opłacenia stopy procentowej składki na ubezpieczenie wypadkowe w podwyższonej o 50% wysokości jak również stopa składki na ubezpieczenie wypadkowe została ustalona w wysokości pierwotnie ustalonej przez Jednostkę Dominującą. Od powyższego wyroku ZUS Oddział w Lublinie wniósł apelację.

W dniu 21 listopada 2017 roku odbyła się rozprawa apelacyjna, na której Sąd Apelacyjny w Lublinie rozpoznał apelację wniesioną przez ZUS od wyroku z dnia 7 lutego 2017 roku. Sąd Apelacyjny wydał wyrok, w którym oddalił złożoną przez ZUS apelację. Na chwilę obecną wyrok nie jest prawomocny. Od powyższego wyroku ZUS przysługuje prawo wniesienia skargi kasacyjnej do Sądu Najwyższego.

#### **5. DANE DOTYCZĄCE ŚRÓDROCZNEGO SKRÓCONEGO SKONSOLIDOWANEGO SPRAWOZDANIA FINANSOWEGO GRUPY KAPITAŁOWEJ LUBELSKI WĘGIEL „BOGDANKA” S.A. ZA TRZY KWARTAŁY 2017 ROKU.**

##### ***Trzeci kwartał 2017 roku***

##### **Śródroczne skonsolidowane sprawozdanie z wyniku**

W trzecim kwartale 2017 roku skonsolidowane przychody netto ze sprzedaży produktów, towarów i materiałów osiągnęły poziom 405.046 tys. złotych, podczas gdy w takim samym okresie 2016 roku skonsolidowane przychody ze sprzedaży produktów, towarów i materiałów wyniosły 465.442 tys. złotych co oznacza spadek przychodów netto w 2017 roku o 12,98%.

Skonsolidowany zysk z działalności operacyjnej w trzecim kwartale 2017 roku wyniósł 44.412 tys. złotych.

W trzecim kwartale 2017 roku zanotowano zysk netto przypadający na akcjonariuszy Jednostki Dominującej w wysokości 31.594 tys. złotych, podczas gdy w takim samym okresie 2016 roku Grupa Kapitałowa zanotowała zysk netto przypadający na akcjonariuszy Jednostki Dominującej w wysokości 45.330 tys. złotych. Oznacza to spadek o 30,30% w stosunku do tego samego okresu roku poprzedniego.



### **Trzy kwartały 2017 roku**

#### Śródroczne skonsolidowane sprawozdanie z wyniku

Narastająco przychody ze sprzedaży produktów, towarów i materiałów za trzy kwartały 2017 roku wyniosły 1.307.132 tys. złotych, co oznacza spadek o 0,55% w stosunku do tego samego okresu roku poprzedniego.

Skonsolidowany zysk z działalności operacyjnej za trzy kwartały 2017 roku wyniósł 191.886 tys. złotych.

Narastająco zysk netto przypadający na akcjonariuszy Jednostki Dominującej za trzy kwartały 2017 roku wyniósł 143.356 tys. złotych, podczas gdy w takim samym okresie 2016 roku Grupa Kapitałowa zanotowała zysk netto przypadający na akcjonariuszy Jednostki Dominującej w wysokości 119.775 tys. złotych. Oznacza to wzrost o 19,69% w stosunku do tego samego okresu roku poprzedniego.

#### Śródroczne skonsolidowane sprawozdanie z sytuacji finansowej

Ogółem stan rezerw na pozostałe zobowiązania i obciążenia oraz rezerw z tytułu świadczeń pracowniczych w spółkach Grupy Kapitałowej na dzień 30 września 2017 roku wyniósł 493.376 tys. złotych, co oznacza wzrost o 38.120 tys. złotych w porównaniu ze stanem na dzień 31 grudnia 2016 roku.

Na dzień 30 września 2017 roku zobowiązanie z tytułu odroczonego podatku dochodowego wyniosło 68.987 tys. złotych, co oznacza wzrost o 12.928 tys. złotych w stosunku do stanu na dzień 31 grudnia 2016 roku.

## **6. DANE DOTYCZĄCE ŚRÓDROCZNEGO SKRÓCONEGO SPRAWOZDANIA FINANSOWEGO JEDNOSTKI DOMINUJĄCEJ ZA TRZY KWARTAŁY 2017 ROKU.**

### **Trzeci kwartał 2017 roku**

#### Śródroczne sprawozdanie z wyniku

W trzecim kwartale 2017 roku przychody netto ze sprzedaży produktów, towarów i materiałów osiągnęły poziom 404.729 tys. złotych, podczas gdy w takim samym okresie 2016 roku wyniosły 464.911 tys. złotych, co oznacza spadek przychodów netto w 2017 roku o 12,95%.

Zysk z działalności operacyjnej w trzecim kwartale 2017 roku wyniósł 44.193 tys. złotych.

Zysk netto za trzeci kwartał 2017 roku wyniósł 31.563 tys. złotych, podczas gdy w takim samym okresie roku ubiegłego Jednostka Dominująca zanotowała zysk netto w wysokości 44.702 tys. złotych. Oznacza to spadek o 29,39% w stosunku do tego samego okresu roku poprzedniego.



### **Trzy kwartały 2017 roku**

#### Śródroczne sprawozdanie z wyniku

Narastająco przychody ze sprzedaży produktów, towarów i materiałów za trzy kwartały 2017 roku wyniosły 1.304.716 tys. złotych, co oznacza spadek o 0,49% w stosunku do tego samego okresu roku poprzedniego.

Zysk na działalności operacyjnej za trzy kwartały 2017 roku wyniósł 184.318 tys. złotych.

Narastająco zysk netto za trzy kwartały 2017 roku wyniósł 146.535 tys. złotych, podczas gdy w takim samym okresie 2016 roku Jednostka Dominująca zanotowała zysk netto w wysokości 114.504 tys. złotych. Oznacza to wzrost o 27,97% w stosunku do tego samego okresu roku poprzedniego.

#### Śródroczne sprawozdanie z sytuacji finansowej

W Jednostce Dominującej Lubelski Węgiel „Bogdanka” S.A. stan rezerw na pozostałe zobowiązania i obciążenia oraz rezerw z tytułu świadczeń pracowniczych na dzień 30 września 2017 roku wyniósł 488.620 tys. złotych, co oznacza wzrost o 37.120 tys. złotych w porównaniu ze stanem na dzień 31 grudnia 2016 roku.

Na dzień 30 września 2017 roku zobowiązanie z tytułu odroczonego podatku dochodowego wyniosło 68.878 tys. złotych, co oznacza wzrost o 12.952 tys. złotych w porównaniu ze stanem na dzień 31 grudnia 2016 roku.

### **7. OBJAŚNIENIA DOTYCZĄCE SEZONOWOŚCI LUB CYKLICZNOŚCI DZIAŁALNOŚCI GRUPY W PREZENTOWANYM OKRESIE.**

Zjawisko sezonowości produkcji nie występuje, natomiast zjawisko sezonowości sprzedaży daje się zauważyć przy sprzedaży detalicznej w punkcie sprzedaży węgla. Sprzedaż dla odbiorców indywidualnych w trzecim kwartale 2017 roku stanowi 0,76%, a w pierwszych trzech kwartałach 2017 roku stanowiła 0,34% skonsolidowanych przychodów ze sprzedaży ogółem. Nie ma to znaczącego wpływu na działalność operacyjną i finansową Grupy.

### **8. INFORMACJA DOTYCZĄCA EMISJI, WYKUPU I SPŁATY DŁUŻNYCH I KAPITAŁOWYCH PAPIERÓW WARTOŚCIOWYCH.**

W związku z zawarciem w dniu 10 marca 2017 roku aneksu do Umowy Programowej obligacji z dnia 30 czerwca 2014 roku (więcej informacji znajduje się w nocie nr 3), dla Transzy 1 zmieniony został okres obowiązywania Programu – skrócono jego obowiązywanie z dnia 31 grudnia 2019 roku na dzień 30 marca 2017 roku. Wobec powyższego wszystkie obligacje wyemitowane w ramach tego Programu i w ramach Transzy 1, w łącznej wysokości 300.000 tys. złotych, zostały wykupione w dniu 30 marca 2017 roku i w tym dniu Umowa Programowa uległa zakończeniu.

Oprocentowanie obligacji oparte było o stawkę WIBOR 3M powiększoną o stałą marżę.





## 9. INFORMACJE DOTYCZĄCE WYPŁACONEJ (LUB ZADEKLAROWANEJ) DYWIDENDY, ŁĄCZNIE I W PRZELICZENIU NA JEDNĄ AKCJĘ, Z PODZIAŁEM NA AKCJE ZWYKŁE I UPRIWILEJOWANE.

Akcjonariusze Jednostki Dominującej Lubelski Węgiel „Bogdanka” S.A. w trakcie ZWZA, które odbyło się w dniu 26 czerwca 2017 roku podjęli uchwałę o wypłacie dywidendy za 2016 rok. Zgodnie z uchwałą nr 26 ZWZA Lubelski Węgiel „Bogdanka” S.A. zysk netto Jednostki Dominującej w wysokości 175.896 tys. złotych podzielono w następujący sposób:

- kwotę 34.014 tys. zł przeznaczono na dywidendę, tj. 1,00 zł na jedną akcję.
- pozostałą kwotę, tj.: 141.882 tys. złotych przeznaczono na kapitał rezerwy Spółki.

W związku z tym wskaźniki należnej dywidendy przypadającej dla akcjonariuszy Jednostki Dominującej przedstawia poniższe zestawienie.

	01.01.2017- 30.09.2017	01.01.2016- 30.09.2016
Dywidenda wypłacona	34.014	-
Liczba akcji zwykłych na dzień dywidendy (w tys.)	34.014	34.014
<b>Dywidenda na jedną akcję (w złotych)</b>	<b>1,00</b>	<b>-</b>

Zgodnie z w/w uchwałą ZWZA Jednostki Dominującej wypłaty dywidendy dokonano 2 sierpnia 2017 roku.

Wskaźnik dywidendy na jedną akcję wylicza się jako iloraz dywidendy przypadającej na akcjonariuszy Jednostki Dominującej oraz liczby akcji zwykłych na dzień dywidendy.

## 10. WYDARZENIA PO DACIE BILANSOWEJ NIE UJĘTE W SKONSOLIDOWANYM RAPORCIE KWARTALNYM.

Po dacie bilansowej nie wystąpiły zdarzenia, które miałyby wpływ na wyniki finansowe i nie zostałyby ujęte w Skonsolidowanym Raporcie Kwartalnym.

W dniu 17 października 2017 roku Zarząd Jednostki Dominującej podpisał z organizacjami związkowymi działającymi na terenie Jednostki Dominującej porozumienie zmieniające postanowienia obowiązującego dotychczas Zakładowego Układu Zbiorowego Pracy w zakresie deputatów węglowych wypłacanych na rzecz emerytów i rencistów Jednostki Dominującej. Na skutek podpisanego porozumienia dotychczasowi emeryci i renciści, dla których ostatnim miejscem zatrudnienia była Jednostka Dominująca, utracili prawo do bezpłatnego węgla. Jednocześnie w związku z wejściem w życie Ustawy z dnia 12 października 2017 roku o świadczeniu rekompensacyjnym z tytułu utraty prawa do bezpłatnego węgla osoby te będą mogły skorzystać z jednorazowej rekompensaty w wysokości 10 tys. złotych. W wyniku zawartego porozumienia prawo do bezpłatnego węgla po przejściu na emeryturę utracili również obecni pracownicy Jednostki Dominującej, w zamian za to otrzymując uprawnienie do otrzymania jednorazowej, dodatkowej odprawy emerytalno-rentowej.

W związku z powyższym zmianie ulegnie wartość posiadanych przez Jednostkę Dominującą rezerw na świadczenia pracownicze w zakresie rezerwy na deputaty węglowe oraz rezerwy na odprawy emerytalno-rentowe, co w znaczący sposób wpłynie na wynik operacyjny Grupy w czwartym



kwartale 2017 roku. Grupa szacuje, iż wpływ powyższych zmian spowoduje wzrost wyniku operacyjnego o około 110 mln złotych.

#### **11. INFORMACJA DOTYCZĄCA ZMIAN ZOBOWIĄZAŃ WARUNKOWYCH LUB AKTYWÓW WARUNKOWYCH, KTÓRE NASTĄPIŁY OD CZASU ZAKOŃCZENIA OSTATNIEGO ROKU OBROTOWEGO.**

W dniu 29 września 2017 roku Sąd Arbitrażowy przy Krajowej Izbie Gospodarczej w Warszawie wydał wyrok oddalający w całości powództwo skierowane wobec Jednostki Dominującej przez Konsorcjum firm Mostostal Warszawa S.A. oraz Acciona Infraestructuras S.A. („Konsorcjum”). Wyrok ten zakończył postępowanie przed Sądem Arbitrażowym. Na chwilę obecną wyrok nie jest prawomocny. Konsorcjum przysługuje prawo zaskarżenia powyższego wyroku do Sądu Apelacyjnego.

Od ostatniego rocznego Skonsolidowanego sprawozdania finansowego stan pozostałych zobowiązań warunkowych nie uległ znaczącej zmianie.

#### **12. TRANSAKcje GRUPY KAPITAŁOWEJ LUBELSKI WĘGIEL „BOGDANKA” S.A. z PODMIOTAMI POWIĄZANYMI.**

Wszystkie transakcje ze spółkami powiązanyymi są zawierane w normalnym trybie działalności Grupy i dokonywane na warunkach rynkowych.

##### *Transakcje Jednostki Dominującej ze spółkami zależnymi z Grupy Kapitałowej Lubelski Węgiel „Bogdanka” S.A.*

Przychody Jednostki Dominującej wynikające ze współpracy ze spółką zależną „Łęczyńska Energetyka” Sp. z o.o. dotyczą głównie sprzedaży węgla oraz wpłat z tytułu dzierżawy pomieszczeń, usług telekomunikacyjnych, usług nadzoru inwestorskiego i refakturowania energii elektrycznej.

Transakcje dotyczące zakupu, to przede wszystkim zakup energii cieplnej, wody pitnej oraz usług konserwacji kanalizacji sanitarnej, c.o., instalacji wód dołowych i sieci wodociągowych. Ponadto w poprzednim okresie „Łęczyńska Energetyka” Sp. z o.o. prowadziła na rzecz Jednostki Dominującej również prace związane z dokończeniem budowy centralnej klimatyzacji w polu Bogdanka.

Przychody Jednostki Dominującej wynikające ze współpracy ze spółką zależną EkoTRANS Bogdanka Sp. z o.o. dotyczą głównie wpłat z tytułu dzierżawy pomieszczeń oraz usług telekomunikacyjnych.

Transakcje dotyczące zakupu, to przede wszystkim zakup usług związanych z transportem, utylizacją i zagospodarowaniem odpadów powstających przy płukaniu i oczyszczaniu urobku węglowego.

Przychody Jednostki Dominującej wynikające ze współpracy ze spółką zależną RG „Bogdanka” Sp. z o.o. dotyczą głównie wpłat z tytułu dzierżawy pomieszczeń, opłat z tytułu korzystania ze sprzętu i narzędzi oraz usług telekomunikacyjnych.

Transakcje dotyczące zakupu, to przede wszystkim zakup usług związanych z wykonaniem robót górniczych i wykonaniem prac pomocniczych w kopalni oraz obsługi odstawy.



Przychody Jednostki Dominującej wynikające ze współpracy ze spółką zależną MR Bogdanka Sp. z o.o. dotyczą głównie wpłat z tytułu dzierżawy pomieszczeń oraz usług telekomunikacyjnych.

Transakcje dotyczące zakupu, to przede wszystkim zakup usług związanych z remontem maszyn i urządzeń górniczych oraz jednostek transportowych, wykonywaniem usług regeneracji, wykonywaniem usług utrzymania ruchu oraz dostaw urządzeń i podzespołów.

W okresach sprawozdawczych zakończonych 30 września 2017 i 30 września 2016 roku wartość obrotów z tytułu zakupu ze spółkami zależnymi „Łęczyńska Energetyka” Sp. z o.o., EkoTRANS Bogdanka Sp. z o.o., RG „Bogdanka” Sp. z o. o. i MR Bogdanka Sp. z o. o. oraz saldo zobowiązań Jednostki Dominującej wobec tych podmiotów powiązanych na poszczególne daty bilansowe kształtowały się następująco:

	01.01.2017- 30.09.2017	01.01.2016- 31.12.2016	01.01.2016- 30.09.2016
Zakupy w okresie, z tego:	75.392	104.333	78.920
- Zakupy usług aktywowanych na wartości „rzeczowych aktywów trwałych”	5.597	6.920	6.842
Saldo zobowiązań na koniec okresu z uwzględnieniem podatku VAT	12.373	9.979	7.743

W okresach sprawozdawczych zakończonych 30 września 2017 i 30 września 2016 roku wartość obrotów z tytułu sprzedaży do spółek zależnych „Łęczyńska Energetyka” Sp. z o.o., EkoTRANS Bogdanka Sp. z o.o., RG „Bogdanka” Sp. z o. o. i MR Bogdanka Sp. z o. o. oraz saldo należności Jednostki Dominującej od tych podmiotów powiązanych na poszczególne daty bilansowe kształtowały się następująco:

	01.01.2017- 30.09.2017	01.01.2016- 31.12.2016	01.01.2016- 30.09.2016
Sprzedaż w okresie	7.759	10.922	7.482
Saldo należności na koniec okresu z uwzględnieniem podatku VAT	754	1.704	1.035

W okresach sprawozdawczych zakończonych 30 września 2017 i 30 września 2016 roku wartości należnych i otrzymanych dywidend od spółek zależnych „Łęczyńska Energetyka” Sp. z o.o., MR Bogdanka Sp. z o.o., EkoTRANS Bogdanka Sp. z o.o. i RG „Bogdanka” Sp. z o. o. kształtowały się następująco:

	01.01.2017- 30.09.2017	01.01.2016- 31.12.2016	01.01.2016- 30.09.2016
Dywidenda otrzymana od spółek z GK LW BOGDANKA S.A.	8.490	2.032	2.032
<b>Dywidenda razem</b>	<b>8.490</b>	<b>2.032</b>	<b>2.032</b>

Transakcje ze spółkami z Grupy Kapitałowej ENEA S.A.

Transakcje zakupu dotyczą głównie zakupu energii elektrycznej od spółki ENEA S.A., zakupu materiałów od spółki ENEA Logistyka Sp. z o.o. oraz zakupu usług od Enea Centrum Sp. z o.o. i Enea Serwis Sp. z o.o.



W okresach sprawozdawczych zakończonych 30 września 2017 i 30 września 2016 roku wartość obrotów z tytułu zakupu ze spółkami z Grupy Kapitałowej ENEA S.A. oraz saldo zobowiązań Jednostki Dominującej wobec tych podmiotów kształtowały się następująco:

	01.01.2017- 30.09.2017	01.01.2016- 31.12.2016	01.01.2016- 30.09.2016
Zakupy w okresie	50.277	66.585	49.907
Saldo zobowiązań na koniec okresu z uwzględnieniem podatku VAT	13.861	13.459	14.141

Transakcje sprzedaży dotyczą sprzedaży węgla energetycznego do spółek ENEA Wytwarzanie Sp. z o.o., Enea Elektrownia Połaniec S.A. (dawniej ENGIE ENERGIA POLSKA S.A.) i Miejskie Przedsiębiorstwo Energetyki Ciepłej Sp. z o.o. z siedzibą w Białymstoku:

W okresach sprawozdawczych zakończonych 30 września 2017 i 30 września 2016 roku wartość obrotów z tytułu sprzedaży do spółek z Grupy Kapitałowej ENEA S.A. oraz saldo należności Jednostki Dominującej od tych podmiotów na kolejne daty bilansowe kształtowały się następująco:

	01.01.2017- 30.09.2017*	01.01.2016- 31.12.2016	01.01.2016- 30.09.2016
Sprzedaż w okresie	964.941	819.991	634.816
Saldo należności na koniec okresu z uwzględnieniem podatku VAT	275.410	105.579	83.474

*\*Enea Elektrownia Połaniec Sp. z o.o. stała się jednostką powiązaną w momencie nabycia jej przez ENEA S.A. (jednostkę dominującą w Grupie Kapitałowej ENEA S.A.), tzn. z dniem 15 marca 2017 r. dlatego też przychody ze sprzedaży wykazane w powyższej tabeli uwzględniają transakcje z ENEA Elektrownia Połaniec Sp. z o.o. dokonane po dniu 15 marca 2017 r.*

W okresach sprawozdawczych zakończonych 30 września 2017 i 30 września 2016 roku wartości zobowiązania z tytułu dywidendy i wartość wypłaconej dywidendy dla spółek z Grupy Kapitałowej Enea S.A., tj. dla spółek Enea S.A. i Enea Wytwarzanie Sp. z o.o., na kolejne daty bilansowe kształtowały się następująco:

	01.01.2017- 30.09.2017	01.01.2016- 31.12.2016	01.01.2016- 30.09.2016
Dywidenda wypłacona dla spółek z GK ENEA S.A.	22.449	-	-
<b>Dywidenda razem</b>	<b>22.449</b>	<b>-</b>	<b>-</b>

#### Transakcje z podmiotami zależnymi od Skarbu Państwa Rzeczypospolitej Polskiej

Grupa zawiera również transakcje handlowe z jednostkami administracji państwowej i samorządowej oraz podmiotami będącymi własnością Skarbu Państwa Rzeczypospolitej Polskiej.

Do najważniejszych transakcji sprzedaży należą przychody ze sprzedaży węgla energetycznego do spółek: Zakłady Azotowe w Puławach S.A. (Grupa Azoty), PGNiG Termika S.A., Energa Elektrownie Ostrołęka S.A. oraz Miejskie Przedsiębiorstwo Energetyki Ciepłej Sp. z o.o. w Chełmie.



W okresach sprawozdawczych zakończonych 30 września 2017 i 30 września 2016 roku wartość obrotów z tytułu sprzedaży do wyżej wymienionych podmiotów, oraz saldo należności Grupy od tych podmiotów kształtowały się następująco:

	01.01.2017- 30.09.2017	01.01.2016- 31.12.2016	01.01.2016- 30.09.2016
Sprzedaż w okresie	115.237	370.020	265.219
Saldo należności na koniec okresu z uwzględnieniem podatku VAT	17.117	33.364	51.174

Do najważniejszych transakcji zakupu zaliczają się: zakup materiałów (obudowy górnicze) od spółki Huta Łabędy S.A., zakup usług transportowych od spółki PKP Cargo S.A., zakup energii elektrycznej od spółki PGE Polska Grupa Energetyczna S.A., oraz opłaty z tytułu koncesji na wydobywanie i na rozpoznanie.

W okresach sprawozdawczych zakończonych 30 września 2017 i 30 września 2016 roku wartość obrotów z tytułu zakupu z wyżej wymienionymi podmiotami, oraz saldo zobowiązań Grupy wobec tych podmiotów kształtowały się następująco:

	01.01.2017- 30.09.2017	01.01.2016- 31.12.2016	01.01.2016- 30.09.2016
Zakupy w okresie	93.125	109.790	63.218
Saldo zobowiązań na koniec okresu z uwzględnieniem podatku VAT	14.835	14.963	8.035

### 13. SPRAWOZDAWCZOŚĆ WEDŁUG SEGMENTÓW BRANŻOWYCH I GEOGRAFICZNYCH

Zarząd nie wykorzystuje podziału na segmenty do zarządzania Grupą, ponieważ Grupa koncentruje swoją działalność głównie na produkcji i sprzedaży węgla.



## ŚRÓDROCZNE SKONSOLIDOWANE SPRAWOZDANIE Z SYTUACJI FINANSOWEJ (bilans)

	30.09.2017	31.12.2016
<b>Aktywa</b>		
<b>Aktywa trwałe</b>		
Rzeczowe aktywa trwałe	2.743.084	2.760.196
Wartości niematerialne	46.398	47.511
Nieruchomości inwestycyjne	3.406	3.532
Aktywa z tytułu odroczonego podatku dochodowego	2.293	2.117
Należności handlowe oraz pozostałe należności	1.390	5.214
Środki pieniężne i ich ekwiwalenty	112.639	111.218
<b>Razem aktywa trwałe</b>	<b>2.909.210</b>	<b>2.929.788</b>
<b>Aktywa obrotowe</b>		
Zapasy	81.413	71.571
Należności handlowe oraz pozostałe należności	351.013	244.070
Nadpłacony podatek dochodowy	1.691	9.424
Rzeczowe aktywa trwałe przeznaczone do sprzedaży	-	4.330
Środki pieniężne i ich ekwiwalenty	287.116	541.106
<b>Razem aktywa obrotowe</b>	<b>721.233</b>	<b>870.501</b>
<b>RAZEM AKTYWA</b>	<b>3.630.443</b>	<b>3.800.289</b>
<b>Kapitał własny</b>		
<b>Kapitał własny przypadający na akcjonariuszy Jednostki Dominującej</b>		
Akcje zwykłe	301.158	301.158
Pozostałe kapitały	1.615.010	1.473.128
Zyski zatrzymane	448.316	507.972
	2.364.484	2.282.258
<b>Udziały niekontrolujące</b>	9.992	10.149
<b>Razem kapitał własny</b>	<b>2.374.476</b>	<b>2.292.407</b>
<b>Zobowiązania</b>		
<b>Zobowiązania długoterminowe</b>		
Kredyty i pożyczki	17.725	20.002
Zobowiązania z tytułu odroczonego podatku dochodowego	68.987	56.059
Rezerwy z tytułu świadczeń pracowniczych	262.846	209.682
Rezerwy na pozostałe zobowiązania i obciążenia	117.036	117.423
Dotacje	13.255	13.705
Zobowiązania finansowe z tytułu emisji obligacji	75.000	300.000
Zobowiązania handlowe oraz pozostałe zobowiązania	38.644	43.201
	593.493	760.072
<b>Zobowiązania krótkoterminowe</b>		
Kredyty i pożyczki	3.250	3.273
Rezerwy z tytułu świadczeń pracowniczych	35.714	57.299
Rezerwy na pozostałe zobowiązania i obciążenia	77.780	70.852
Dotacje	600	600
Zobowiązania finansowe z tytułu emisji obligacji	226.911	300.080
Zobowiązania z tytułu bieżącego podatku dochodowego	73	18
Zobowiązania handlowe oraz pozostałe zobowiązania	318.146	315.688
	662.474	747.810
<b>Razem zobowiązania</b>	<b>1.255.967</b>	<b>1.507.882</b>
<b>RAZEM KAPITAŁ WŁASNY I ZOBOWIĄZANIA</b>	<b>3.630.443</b>	<b>3.800.289</b>



## ŚRÓDROCZNE SKONSOLIDOWANE SPRAWOZDANIE Z WYNIKU

	3 kwartał 2017 okres od 01-07- 2017 do 30-09- 2017	3 kwartały 2017 okres od 01-01- 2017 do 30-09- 2017	3 kwartał 2016 okres od 01-07- 2016 do 30-09- 2016	3 kwartały 2016 okres od 01-01- 2016 do 30-09- 2016
Przychody ze sprzedaży	405.046	1.307.132	465.442	1.314.387
Koszt sprzedanych produktów, towarów i materiałów	(330.323)	(1.019.909)	(364.019)	(1.071.773)
<b>Zysk brutto</b>	<b>74.723</b>	<b>287.223</b>	<b>101.423</b>	<b>242.614</b>
Koszty sprzedaży	(8.117)	(28.766)	(10.321)	(27.449)
Koszty administracyjne	(22.271)	(67.035)	(25.160)	(62.885)
Pozostałe przychody	384	2.143	274	13.012
Pozostałe koszty	(351)	(560)	(398)	(1.806)
Pozostałe straty - netto	44	(1.119)	(7.746)	(8.849)
<b>Zysk operacyjny</b>	<b>44.412</b>	<b>191.886</b>	<b>58.072</b>	<b>154.637</b>
Przychody finansowe	1.574	5.647	1.873	12.143
Koszty finansowe	(5.462)	(17.716)	(6.178)	(20.888)
<b>Zysk przed opodatkowaniem</b>	<b>40.524</b>	<b>179.817</b>	<b>53.767</b>	<b>145.892</b>
Podatek dochodowy	(8.993)	(36.162)	(8.562)	(25.733)
<b>Zysk netto za okres obrotowy</b>	<b>31.531</b>	<b>143.655</b>	<b>45.205</b>	<b>120.159</b>
<b>z tego:</b>				
- przypadający na akcjonariuszy Jednostki Dominującej	31.594	143.356	45.330	119.775
- przypadający na udziały niekontrolujące	(63)	299	(125)	384

### Zysk na akcję przypadający na akcjonariuszy Jednostki Dominującej w ciągu roku (wyrażony w PLN na jedną akcję)

- podstawowy	4,21	3,52
- rozwodniony*	4,21	3,52

\* Na dzień 30 września 2017 roku Jednostka Dominująca posiadała instrumenty powodujące potencjalnie rozwodnienie akcji zwykłych, w związku z wprowadzeniem w 2013 roku Programu Opcji Menedżerskich. Na dzień 30 września 2017 roku rozwodnienie nie wystąpiło (identyczna sytuacja występowała na dzień 30 września 2016 roku).



## ŚRÓDROCZNE SKONSOLIDOWANE SPRAWOZDANIE Z CAŁKOWITYCH DOCHODÓW

	3 kwartał 2017 okres od 01- 07-2017 do 30- 09-2017	3 kwartały 2017 okres od 01-01- 2017 do 30-09- 2017	3 kwartał 2016 okres od 01-07- 2016 do 30-09- 2016	3 kwartały 2016 okres od 01-01- 2016 do 30-09- 2016
Zysk netto za okres obrotowy	31.531	143.655	45.205	120.159
Pozostałe całkowite dochody za okres obrotowy:				
Pozycje, które nigdy nie będą podlegać reklasyfikacji do zysku lub straty bieżącego okresu:				
Straty aktuarialne z tytułu programów zdefiniowanych świadczeń	-	(33.476)	-	(9.637)
Podatek dochodowy dotyczący pozycji niepodlegających przeniesieniu	-	6.360	-	1.831
Pozycje, które nigdy nie będą podlegać reklasyfikacji do zysku lub straty bieżącego okresu - razem	-	(27.116)	-	(7.806)
Pozycje, które podlegają lub mogą podlegać reklasyfikacji do zysku lub straty bieżącego okresu:				
Zabezpieczenia przepływów pieniężnych				
Zyski/(straty) za okres	-	-	-	-
Korekty wynikające z przeniesienia kwot do pierwotnych wartości pozycji zabezpieczanych	-	-	-	-
Podatek dochodowy dotyczący pozycji podlegających przeniesieniu	-	-	-	-
Pozycje, które podlegają lub mogą podlegać reklasyfikacji do zysku lub straty bieżącego okresu - razem	-	-	-	-
Pozostałe całkowite straty za okres obrotowy	-	(27.116)	-	(7.806)
<b>Całkowite dochody netto za okres obrotowy - razem</b>	<b>31.531</b>	<b>116.539</b>	<b>45.205</b>	<b>112.353</b>
<b>z tego:</b>				
- przypadające na akcjonariuszy Jednostki Dominującej	31.594	116.240	45.330	111.969
- przypadające na udziały niekontrolujące	(63)	299	(125)	384





## ŚRÓDROCZNE SKONSOLIDOWANE SPRAWOZDANIE ZE ZMIAN W KAPITALE WŁASNYM

	Przypadające na akcjonariuszy Jednostki Dominującej						
	Akcje zwykłe	Pozostałe kapitały		Zyski zatrzymane	Razem kapitał własny	Udziały niekontrolujące	Razem kapitał własny
		Pozostałe kapitały – przeniesienie wyniku	Pozostałe kapitały z tytułu emisji Opcji Menedżerskich				
<b>Stan na 1 stycznia 2017 roku</b>	<b>301.158</b>	<b>1.469.289</b>	<b>3.839</b>	<b>507.972</b>	<b>2.282.258</b>	<b>10.149</b>	<b>2.292.407</b>
Całkowite dochody netto razem za okres obrotowy:	-	-	-	116.240	116.240	299	116.539
- zysk netto	-	-	-	143.356	143.356	299	143.655
- pozostałe całkowite dochody	-	-	-	(27.116)	(27.116)	-	(27.116)
Dywidendy dotyczące roku 2016	-	-	-	(34.014)	(34.014)	(456)	(34.470)
Przeniesienie wyniku roku 2016	-	141.882	-	(141.882)	-	-	-
<b>Stan na 30 września 2017 roku</b>	<b>301.158</b>	<b>1.611.171</b>	<b>3.839</b>	<b>448.316</b>	<b>2.364.484</b>	<b>9.992</b>	<b>2.374.476</b>
<b>Stan na 1 stycznia 2016 roku</b>	<b>301.158</b>	<b>1.747.318</b>	<b>9.752</b>	<b>54.691</b>	<b>2.112.919</b>	<b>9.703</b>	<b>2.122.622</b>
Całkowite dochody netto razem za okres obrotowy:	-	-	-	111.969	111.969	384	112.353
- zysk netto	-	-	-	119.775	119.775	384	120.159
- pozostałe całkowite dochody	-	-	-	(7.806)	(7.806)	-	(7.806)
Pokrycie straty za rok 2015	-	(278.029)	-	278.029	-	-	-
Emisja Opcji Menedżerskich	-	-	(5.913)	-	(5.913)	-	(5.913)
<b>Stan na 30 września 2016 roku</b>	<b>301.158</b>	<b>1.469.289</b>	<b>3.839</b>	<b>444.689</b>	<b>2.218.975</b>	<b>10.087</b>	<b>2.229.062</b>



## ŚRÓDROCZNE SKONSOLIDOWANE SPRAWOZDANIE Z PRZEPŁYWÓW PIENIĘŻNYCH

(sporządzone metodą pośrednią)

	Za 3 kwartały zakończone 30 września	
	2017 roku	2016 roku
Przepływy pieniężne z działalności operacyjnej		
Wpływy pieniężne z działalności operacyjnej*	369.787	523.155
Odsetki otrzymane i zapłacone	(814)	5.164
Podatek dochodowy zapłacony	(19.622)	(15.784)
<b>Przepływy pieniężne netto z działalności operacyjnej</b>	<b>349.351</b>	<b>512.535</b>
Przepływy pieniężne z działalności inwestycyjnej		
Nabycie rzeczowych aktywów trwałych	(268.082)	(206.028)
Odsetki zapłacone dotyczące działalności inwestycyjnej	(2.027)	(2.622)
Nabycie wartości niematerialnych	(506)	(4.637)
Wpływy ze sprzedaży rzeczowych aktywów trwałych	3.912	54
Odsetki otrzymane	5.661	4.430
Wpływy z tytułu gromadzenia środków pieniężnych na rachunku bankowym Funduszu Likwidacji Kopalń	(1.421)	(10.488)
<b>Przepływy pieniężne netto z działalności inwestycyjnej</b>	<b>(262.463)</b>	<b>(219.291)</b>
Przepływy pieniężne z działalności finansowej		
Otrzymane kredyty i pożyczki	-	4.984
Wykup obligacji	(300.000)	(100.000)
Spłacone kredyty i pożyczki	(2.277)	(2.277)
Zapłacone odsetki i prowizje dotyczące działalności finansowej	(4.131)	(10.245)
Dywidendy wypłacone	(34.470)	-
<b>Przepływy pieniężne netto z działalności finansowej</b>	<b>(340.878)</b>	<b>(107.538)</b>
(Zmniejszenie)/zwiększenie netto stanu środków pieniężnych i ich ekwiwalentów	(253.990)	185.706
Stan środków pieniężnych i ich ekwiwalentów na początek okresu	541.106	262.037
<b>Stan środków pieniężnych i ich ekwiwalentów na koniec okresu</b>	<b>287.116</b>	<b>447.743</b>

\* szczegółowe zestawienie skonsolidowanych wpływów pieniężnych z działalności operacyjnej przedstawia tabela na stronie 19.



## ŚRÓDROCZNE SKONSOLIDOWANE WPŁYWY PIENIĘŻNE Z DZIAŁALNOŚCI OPERACYJNEJ

	Za 3 kwartały zakończone 30 września	
	2017 roku	2016 roku
Zysk przed opodatkowaniem	179.817	145.892
- Amortyzacja środków trwałych	259.391	268.428
- Amortyzacja wartości niematerialnych	1.136	1.862
- Amortyzacja nieruchomości inwestycyjnych	126	-
- (Zysk)/Strata na sprzedaży rzeczowych aktywów trwałych	470	(51)
- Wynik na likwidacji rzeczowych aktywów trwałych	8.296	14.304
- Utworzenie i wykorzystanie odpisów aktualizujących rzeczowe aktywa trwałe	-	6.105
- Straty aktuarialne ujęte w śródrocznym skonsolidowanym sprawozdaniu z całkowitych dochodów	(33.476)	(9.637)
- Zmiana stanu rezerw z tytułu świadczeń pracowniczych	31.579	7.130
- Zmiana stanu rezerw	10.843	(6.633)
- Pozostałe przepływy	690	769
- Opcje Menedżerskie	-	(5.913)
- Zmiana stanu zapasów	(9.842)	19.145
- Zmiana stanu należności handlowych oraz pozostałych należności	(103.119)	9.480
- Zmiana stanu zobowiązań handlowych oraz pozostałych zobowiązań	23.876	72.274
<b>Wpływy pieniężne z działalności operacyjnej</b>	<b>369.787</b>	<b>523.155</b>
Bilansowa zmiana stanu zobowiązań i dotacji	(2.549)	48.255
Rozliczenie nadpłaty podatku dochodowego	10.187	26.226
Zmiana stanu zobowiązań inwestycyjnych	16.238	(2.207)
<b>Zmiana stanu zobowiązań dla potrzeb śródrocznego skonsolidowanego sprawozdania z przepływów pieniężnych</b>	<b>23.876</b>	<b>72.274</b>
Zwiększenia środków trwałych	255.115	187.616
Ujawnienie środków trwałych	-	(1.405)
Pozostałe korekty niepieniężne	(1.244)	(197)
Odsetki zapłacone dotyczące działalności inwestycyjnej	(2.027)	(2.622)
Zmiana stanu zobowiązań inwestycyjnych	16.238	22.636
<b>Nabycie rzeczowych aktywów trwałych</b>	<b>268.082</b>	<b>206.028</b>
Zwiększenia wartości niematerialnych	506	29.480
Zmiana stanu zobowiązań inwestycyjnych	-	(24.843)
<b>Nabycie wartości niematerialnych</b>	<b>506</b>	<b>4.637</b>



## ŚRÓDROCZNE SPRAWOZDANIE Z SYTUACJI FINANSOWEJ (bilans) LUBELSKI WĘGIEL „BOGDANKA” S.A.

	30.09.2017	31.12.2016
<b>Aktywa</b>		
<b>Aktywa trwałe</b>		
Rzeczowe aktywa trwałe	2.657.689	2.670.355
Wartości niematerialne	46.216	47.202
Inwestycje długoterminowe	75.601	75.601
Należności handlowe oraz pozostałe należności	248	4.083
Środki pieniężne i ich ekwiwalenty	112.639	111.218
<b>Razem aktywa trwałe</b>	<b>2.892.393</b>	<b>2.908.459</b>
<b>Aktywa obrotowe</b>		
Zapasy	79.804	70.037
Należności handlowe oraz pozostałe należności	350.090	243.167
Nadpłacony podatek dochodowy	1.517	9.004
Rzeczowe aktywa trwałe przeznaczone do sprzedaży	-	4.330
Środki pieniężne i ich ekwiwalenty	262.613	513.432
<b>Razem aktywa obrotowe</b>	<b>694.024</b>	<b>839.970</b>
<b>RAZEM AKTYWA</b>	<b>3.586.417</b>	<b>3.748.429</b>
<b>Kapitał własny</b>		
Akcje zwykłe	301.158	301.158
Pozostałe kapitały	1.615.010	1.473.128
Zyski zatrzymane	438.903	495.380
<b>Razem kapitał własny</b>	<b>2.355.071</b>	<b>2.269.666</b>
<b>Zobowiązania</b>		
<b>Zobowiązania długoterminowe</b>		
Zobowiązania z tytułu odroczonego podatku dochodowego	68.878	55.926
Rezerwy z tytułu świadczeń pracowniczych	260.691	207.445
Rezerwy na pozostałe zobowiązania i obciążenia	117.036	117.423
Dotacje	13.255	13.705
Zobowiązania finansowe z tytułu emisji obligacji	75.000	300.000
Zobowiązania handlowe oraz pozostałe zobowiązania	38.387	43.030
	573.247	737.529
<b>Zobowiązania krótkoterminowe</b>		
Rezerwy z tytułu świadczeń pracowniczych	33.372	56.031
Rezerwy na pozostałe zobowiązania i obciążenia	77.521	70.601
Dotacje	600	600
Zobowiązania finansowe z tytułu emisji obligacji	226.911	300.080
Zobowiązania handlowe oraz pozostałe zobowiązania	319.695	313.922
	658.099	741.234
<b>Razem zobowiązania</b>	<b>1.231.346</b>	<b>1.478.763</b>
<b>RAZEM KAPITAŁ WŁASNY I ZOBOWIĄZANIA</b>	<b>3.586.417</b>	<b>3.748.429</b>



## ŚRÓDROCZNE SPRAWOZDANIE Z WYNIKU LUBELSKI WĘGIEL „BOGDANKA” S.A.

	3 kwartał 2017 okres od 01-07- 2017 do 30-09- 2017	3 kwartały 2017 okres od 01-01- 2017 do 30-09- 2017	3 kwartał 2016 okres od 01-07- 2016 do 30-09- 2016	3 kwartały 2016 okres od 01-01- 2016 do 30-09- 2016
Przychody ze sprzedaży	404.729	1.304.716	464.911	1.311.161
Koszt sprzedanych produktów, towarów i materiałów	(329.443)	(1.022.208)	(363.466)	(1.076.028)
<b>Zysk brutto</b>	<b>75.286</b>	<b>282.508</b>	<b>101.445</b>	<b>235.133</b>
Koszty sprzedaży	(8.633)	(30.750)	(10.951)	(29.310)
Koszty administracyjne	(22.309)	(67.000)	(25.350)	(62.822)
Pozostałe przychody	148	1.233	249	12.024
Pozostałe koszty	(343)	(554)	(381)	(1.778)
Pozostałe straty - netto	44	(1.119)	(7.746)	(8.862)
<b>Zysk operacyjny</b>	<b>44.193</b>	<b>184.318</b>	<b>57.266</b>	<b>144.385</b>
Przychody finansowe	1.489	13.941	1.783	13.972
Koszty finansowe	(5.249)	(17.058)	(5.932)	(20.173)
<b>Zysk przed opodatkowaniem</b>	<b>40.433</b>	<b>181.201</b>	<b>53.117</b>	<b>138.184</b>
Podatek dochodowy	(8.870)	(34.666)	(8.415)	(23.680)
<b>Zysk netto za okres obrotowy</b>	<b>31.563</b>	<b>146.535</b>	<b>44.702</b>	<b>114.504</b>

### Zysk na akcję przypadający na akcjonariuszy Spółki w ciągu roku (wyrażony w PLN na jedną akcję)

- podstawowy	4,31	3,37
- rozwodniony*	4,31	3,37

\* Na dzień 30 września 2017 roku Spółka posiadała instrumenty powodujące potencjalnie rozwodnienie akcji zwykłych, w związku z wprowadzeniem w 2013 roku Programu Opcji Menedżerskich. Na dzień 30 września 2017 roku rozwodnienie nie wystąpiło (identyczna sytuacja występowała na dzień 30 września 2016 roku).



## ŚRÓDROCZNE SPRAWOZDANIE Z CAŁKOWITYCH DOCHODÓW LUBELSKI WĘGIEL „BOGDANKA” S.A.

	3 kwartał 2017 okres od 01- 07-2017 do 30- 09-2017	3 kwartały 2017 okres od 01-01- 2017 do 30-09- 2017	3 kwartał 2016 okres od 01-07- 2016 do 30-09- 2016	3 kwartały 2016 okres od 01-01- 2016 do 30-09- 2016
Zysk netto za okres obrotowy	31.563	146.535	44.702	114.504
Pozostałe całkowite dochody za okres obrotowy:				
Pozycje, które nigdy nie będą podlegać reklasyfikacji do zysku lub straty bieżącego okresu:				
Straty aktuarialne z tytułu programów zdefiniowanych świadczeń	-	(33.476)	-	(9.637)
Podatek dochodowy dotyczący pozycji niepodlegających przeniesieniu	-	6.360	-	1.831
Pozycje, które nigdy nie będą podlegać reklasyfikacji do zysku lub straty bieżącego okresu - razem	-	(27.116)	-	(7.806)
Pozycje, które podlegają lub mogą podlegać reklasyfikacji do zysku lub straty bieżącego okresu:				
Zabezpieczenia przepływów pieniężnych				
Zyski/(straty) za okres	-	-	-	-
Korekty wynikające z przeniesienia kwot do pierwotnych wartości pozycji zabezpieczanych	-	-	-	-
Podatek dochodowy dotyczący pozycji podlegających przeniesieniu	-	-	-	-
Pozycje, które podlegają lub mogą podlegać reklasyfikacji do zysku lub straty bieżącego okresu - razem	-	-	-	-
Pozostałe całkowite straty za okres obrotowy	-	(27.116)	-	(7.806)
<b>Całkowite dochody netto za okres obrotowy - razem</b>	<b>31.563</b>	<b>119.419</b>	<b>44.702</b>	<b>106.698</b>



## ŚRÓDROCZNE SPRAWOZDANIE ZE ZMIAN W KAPITALE WŁASNYM LUBELSKI WĘGIEL „BOGDANKA” S.A.

	Pozostałe kapitały				Razem kapitał własny
	Akcje zwykłe	Pozostałe kapitały - przeniesienie wyniku	Pozostałe kapitały - z tyt. emisji Opcji Menedżerskich	Zyski zatrzymane	
<b>Stan na 1 stycznia 2017 roku</b>	<b>301.158</b>	<b>1.469.289</b>	<b>3.839</b>	<b>495.380</b>	<b>2.269.666</b>
Całkowite dochody netto razem za okres obrotowy:	-	-	-	119.419	119.419
- zysk netto	-	-	-	146.535	146.535
- pozostałe całkowite dochody	-	-	-	(27.116)	(27.116)
Dywidendy dotyczące 2016 roku	-	-	-	(34.014)	(34.014)
Przeniesienie wyniku 2016 roku	-	141.882	-	(141.882)	-
<b>Stan na 30 września 2017 roku</b>	<b>301.158</b>	<b>1.611.171</b>	<b>3.839</b>	<b>438.903</b>	<b>2.355.071</b>
<b>Stan na 1 stycznia 2016 roku</b>	<b>301.158</b>	<b>1.747.318</b>	<b>9.752</b>	<b>47.662</b>	<b>2.105.890</b>
Całkowite dochody netto razem za okres obrotowy:	-	-	-	106.698	106.698
- zysk netto	-	-	-	114.504	114.504
- pozostałe całkowite dochody	-	-	-	(7.806)	(7.806)
Pokrycie straty za 2015 rok	-	(278.029)	-	278.029	-
Emisja Opcji Menedżerskich	-	-	(5.913)	-	(5.913)
<b>Stan na 30 września 2016 roku</b>	<b>301.158</b>	<b>1.469.289</b>	<b>3.839</b>	<b>432.389</b>	<b>2.206.675</b>



## ŚRÓDROCZNE SPRAWOZDANIE Z PRZEPIŹYWÓW PIENIĘŻNYCH LUBELSKI WĘGIEL „BOGDANKA” S.A.

*(sporządzone metodą pośrednią)*

	Za 3 kwartały zakończone 30 września	
	2017 roku	2016 roku
Przepływy pieniężne z działalności operacyjnej		
Wpływy pieniężne z działalności operacyjnej*	356.570	504.839
Odsetki otrzymane i zapłacone	(1.298)	5.164
Podatek dochodowy zapłacony	(18.053)	(13.981)
<b>Przepływy pieniężne netto z działalności operacyjnej</b>	<b>337.219</b>	<b>496.022</b>
Przepływy pieniężne z działalności inwestycyjnej		
Nabycie rzeczowych aktywów trwałych	(264.904)	(195.660)
Odsetki zapłacone dotyczące działalności inwestycyjnej	(2.027)	(2.622)
Nabycie wartości niematerialnych	(110)	(3.996)
Wpływy ze sprzedaży rzeczowych aktywów trwałych	3.912	41
Odsetki otrzymane	5.487	4.430
Dywidendy otrzymane	8.490	2.032
Wpływy z tytułu gromadzenia środków pieniężnych na rachunku bankowym Funduszu Likwidacji Kopalń	(1.421)	(10.488)
<b>Przepływy pieniężne netto z działalności inwestycyjnej</b>	<b>(250.573)</b>	<b>(206.263)</b>
Przepływy pieniężne z działalności finansowej		
Dywidendy wypłacone akcjonariuszom Spółki	(34.014)	-
Wykup obligacji	(300.000)	(100.000)
Splacone odsetki i prowizje dotyczące działalności finansowej	(3.451)	(9.564)
<b>Przepływy pieniężne netto z działalności finansowej</b>	<b>(337.465)</b>	<b>(109.564)</b>
(Zmniejszenie)/zwiększenie netto stanu środków pieniężnych i ich ekwiwalentów	(250.819)	180.195
Stan środków pieniężnych i ich ekwiwalentów na początek okresu	513.432	240.011
<b>Stan środków pieniężnych i ich ekwiwalentów na koniec okresu</b>	<b>262.613</b>	<b>420.206</b>

*\*szczegółowe zestawienie wpływów pieniężnych z działalności operacyjnej przedstawia tabela na stronie 25.*





## ŚRÓDROCZNE WPŁYWY PIENIĘŻNE Z DZIAŁALNOŚCI OPERACYJNEJ LUBELSKI WĘGIEL „BOGDANKA” S.A.




	Za 3 kwartały zakończone 30 września	
	2017 roku	2016 roku
Zysk przed opodatkowaniem	181.201	138.184
- Amortyzacja środków trwałych	253.223	262.384
- Amortyzacja wartości niematerialnych	1.096	1.254
- (Zysk)/Strata na sprzedaży rzeczowych aktywów trwałych	470	(38)
- Wynik na likwidacji rzeczowych aktywów trwałych	8.296	14.304
- Wykorzystanie i utworzenie odpisów aktualizujących rzeczowe aktywa trwałe	-	6.105
- Straty aktuarialne ujęte w śródrocznym sprawozdaniu z całkowitych dochodów	(33.476)	(9.637)
- Zmiana stanu rezerw z tytułu świadczeń pracowniczych	30.587	7.048
- Zmiana stanu rezerw	10.835	(6.817)
- Pozostałe przepływy	34	56
- Dywidendy otrzymane	(8.490)	(2.032)
- Opcje Menedżerskie	-	(5.913)
- Zmiana stanu zapasów	(9.767)	18.975
- Zmiana stanu należności handlowych oraz pozostałych należności	(103.088)	10.281
- Zmiana stanu zobowiązań handlowych oraz pozostałych zobowiązań	25.649	70.685
<b>Wpływy pieniężne z działalności operacyjnej</b>	<b>356.570</b>	<b>504.839</b>
Bilansowa zmiana stanu zobowiązań i dotacji	680	52.224
Rozliczenie nadpłaty podatku dochodowego	10.187	26.226
Zmiana stanu zobowiązań inwestycyjnych	14.782	(7.765)
<b>Zmiana stanu zobowiązań dla potrzeb śródrocznego sprawozdania z przepływów pieniężnych</b>	<b>25.649</b>	<b>70.685</b>
Zwiększenia środków trwałych	253.262	182.935
Ujawnienie środków trwałych	-	(1.405)
Pozostałe korekty niepieniężne	(1.113)	(326)
Odsetki zapłacone dotyczące działalności inwestycyjnej	(2.027)	(2.622)
Zmiana stanu zobowiązań inwestycyjnych	14.782	17.078
<b>Nabycie rzeczowych aktywów trwałych</b>	<b>264.904</b>	<b>195.660</b>
Zwiększenia wartości niematerialnych	110	28.839
Zmiana stanu zobowiązań inwestycyjnych	-	(24.843)
<b>Nabycie wartości niematerialnych</b>	<b>110</b>	<b>3.996</b>



#### 14. ZATWIERDZENIE SPRAWOZDANIA FINANSOWEGO

Zarząd Lubelskiego Węgla „Bogdanka” S.A. oświadcza, że z dniem 22 listopada 2017 roku zatwierdza do publikacji niniejszy Skonsolidowany Raport Kwartalny za trzeci kwartał roku obrotowego 2017 obejmujący okres od 1 stycznia 2017 do 30 września 2017 roku.

#### PODPISY WSZYSTKICH CZŁONKÓW ZARZĄDU I GŁÓWNEGO KSIĘGOWEGO

Krzysztof Szlaga	Prezes Zarządu	
Stanisław Misterek	Zastępca Prezesa Zarządu ds. Ekonomiczno – Finansowych	
Sławomir Karlikowski	Zastępca Prezesa Zarządu ds. Produkcji – Kierownik Ruchu Zakładu Górniczego	
Adam Partyka	Zastępca Prezesa Zarządu ds. Pracowniczych i Społecznych	
Marcin Kapkowski	Zastępca Prezesa Zarządu ds. Zakupów i Inwestycji	
Urszula Piątek	Główny Księgowy	