



***SECO/WARWICK***  
[www.secowarwick.com](http://www.secowarwick.com)

**ŚRÓDROCZNE SKRÓCONE SKONSOLIDOWANE SPRAWOZDANIE FINANSOWE**

**ZA OKRES OD 1 STYCZNIA DO 30 CZERWCA 2021 ROKU**

## Spis treści

I. Informacje ogólne .....	5
II. Zatwierdzenie sprawozdania finansowego .....	8
ŚRÓDROCZNE SKRÓCONE SKONSOLIDOWANE SPRAWOZDANIE Z CAŁKOWITYCH DOCHODÓW .....	9
ŚRÓDROCZNE SKRÓCONE SKONSOLIDOWANE SPRAWOZDANIE Z SYTUACJI FINANSOWEJ .....	11
ŚRÓDROCZNE SKRÓCONE SKONSOLIDOWANE SPRAWOZDANIE Z PRZEPŁYWÓW PIENIĘŻNYCH .....	13
ŚRÓDROCZNE SKRÓCONE SKONSOLIDOWANE SPRAWOZDANIE ZE ZMIAN W KAPITALE WŁASNYM .....	15
I. Zgodność z Międzynarodowymi Standardami Sprawozdawczości Finansowej .....	17
II. Założenie kontynuacji działalności gospodarczej i porównywalność sprawozdań finansowych .....	17
III. Zdarzenia, które nie zostały, a powinny być ujęte w księgach rachunkowych okresu sprawozdawczego .....	17
IV. Zasady konsolidacji .....	17
V. Opis przyjętych zasad (polityki) rachunkowości, w tym metod wyceny aktywów i pasywów oraz przychodów i kosztów .....	17
VI. Istotne wartości oparte na profesjonalnym osądzie i szacunkach .....	18
VII. Zmiany zasad (polityki) rachunkowości .....	18
Nota 1. PRZYCHODY ZE SPRZEDAŻY .....	22
Nota 2. SEGMENTY OPERACYJNE .....	22
Nota 3. KOSZTY DZIAŁALNOŚCI OPERACYJNEJ .....	26
Nota 4. POZOSTAŁE PRZYCHODY I KOSZTY OPERACYJNE .....	26
Nota 5. PRZYCHODY I KOSZTY FINANSOWE .....	27
Nota 6. PODATEK DOCHODOWY .....	27
Nota 7. ODPISY AKTUALIZUJĄCE Z TYTUŁU UTRATY WARTOŚCI AKTYWÓW .....	27
Nota 8. RZECZOWE AKTYWA TRWAŁE .....	28
Nota 9. AKTYWA Z TYTUŁU PRAWA DO UŻYTKOWANIA .....	28
Nota 10. WARTOŚCI NIEMATERIALNE .....	28
Nota 11. ZAPASY .....	29
Nota 12. DYWIDENDY ZAPROPONOWANE LUB UCHWALONE DO DNIA ZATWIERDZENIA SPRAWOZDANIA FINANSOWEGO .....	30
Nota 13. WARTOŚĆ FIRMY .....	30
Nota 14. AKTYWA/ZOBOWIĄZANIA KONTRAKTOWE .....	30
Nota 15. POCHODNE INSTRUMENTY FINANSOWE .....	31
Nota 16. NALEŻNOŚCI HANDLOWE I POZOSTAŁE NALEŻNOŚCI KRÓTKOTERMINOWE .....	34
Nota 17. ZOBOWIĄZANIA KRÓTKOTERMINOWE INNE .....	34
Nota 18. KREDYTY I POŻYCZKI .....	34
Nota 19. ZMIANA PREZENTACJI .....	35
Nota 20. POZYCJE POZABILANSOWE .....	35
Nota 21. ROZLICZENIA Z TYTUŁU SPRAW SĄDOWYCH .....	35
Nota 22. ISTOTNE INFORMACJE O PODMIOTACH POWIĄZANYCH .....	35

Nota 23. POZOSTAŁE REZERWY .....	35
Nota 24. REZERWY Z TYTUŁU ŚWIADCZEŃ PRACOWNICZYCH.....	36
Nota 25. HIERARCHIA WARTOŚCI GODZIWEJ .....	36
Nota 26. INFORMACJA DOTYCZĄCA SEZONOWOŚCI LUB CYKLICZNOŚCI DZIAŁALNOŚCI W OKRESIE ŚRÓDROCZNYM.....	37
Nota 27. INFORMACJA O ZDARZENIACH NIETYPOWYCH ZE WZGLĘDU NA ICH RODZAJ, WIELKOŚĆ LUB CZĘSTOTLIWOŚĆ .....	38
Nota 28. ISTOTNE ZDARZENIA NASTĘPUJĄCE PO ZAKOŃCZENIU OKRESU ŚRÓDROCZNEGO, KTÓRE NIE ZOSTAŁY ODZWIERCIEDLONE W SPRAWOZDANIU FINANSOWYM.....	38
Nota 29. WYNAGRODZENIE RADY NADZORCZEJ I ZARZĄDU .....	39
ŚRÓDROCZNE SKRÓCONE JEDNOSTKOWE SPRAWOZDANIE Z CAŁKOWITYCH DOCHODÓW .....	41
ŚRÓDROCZNE SKRÓCONE JEDNOSTKOWE SPRAWOZDANIE Z SYTUACJI FINANSOWEJ .....	42
ŚRÓDROCZNE SKRÓCONE JEDNOSTKOWE SPRAWOZDANIE Z PRZEPŁYWÓW PIENIĘŻNYCH .....	44
ŚRÓDROCZNE SKRÓCONE JEDNOSTKOWE SPRAWOZDANIE ZE ZMIAN W KAPITALE WŁASNYM .....	45
I. Zgodność z Międzynarodowymi Standardami Sprawozdawczości Finansowej .....	47
II. Założenie kontynuacji działalności gospodarczej i porównywalność sprawozdań finansowych .....	47
III. Zdarzenia, które nie zostały, a powinny być ujęte w księgach rachunkowych okresu sprawozdawczego .....	47
IV. Opis przyjętych zasad (polityki) rachunkowości, w tym metod wyceny aktywów i pasywów oraz przychodów i kosztów .....	47
V. Istotne wartości oparte na profesjonalnym osądzie i szacunkach.....	48
VI. Zmiany zasad (polityki) rachunkowości .....	48
Nota 1. PRZYCHODY ZE SPRZEDAŻY .....	51
Nota 2. SEGMENTY OPERACYJNE .....	51
Nota 3. KOSZTY DZIAŁALNOŚCI OPERACYJNEJ .....	55
Nota 4. POZOSTAŁE PRZYCHODY I KOSZTY OPERACYJNE.....	55
Nota 5. PRZYCHODY I KOSZTY FINANSOWE .....	56
Nota 6. PODATEK DOCHODOWY.....	56
Nota 7. RZECZOWE AKTYWA TRWAŁE .....	56
Nota 8. AKTYWA Z TYTUŁU PRAW DO UŻYTKOWANIA .....	56
Nota 9. WARTOŚCI NIEMATERIALNE.....	57
Nota 10. INWESTYCJE W JEDNOSTKACH ZALEŻNYCH I STOWARZYSZONYCH .....	58
Nota 11. ODPISY AKTUALIZUJĄCE Z TYTUŁU UTRATY WARTOŚCI AKTYWÓW .....	59
Nota 12. POCHODNE INSTRUMENTY FINANSOWE .....	60
Nota 13. NALEŻNOŚCI HANDLOWE I POZOSTAŁE NALEŻNOŚCI KRÓTKOTERMINOWE .....	62
Nota 14. ZOBOWIĄZANIA HANDLOWE ORAZ ZOBOWIĄZANIA KRÓTKOTERMINOWE INNE .....	62
Nota 15. KRÓTKOTERMINOWE REZERWY Z TYTUŁU ŚWIADCZEŃ PRACOWNICZYCH .....	62
Nota 16. KREDYTY I POŻYCZKI .....	63
Nota 17. ZMIANA PREZENTACJI .....	63

Nota 19. TRANSAKCJE Z JEDNOSTKAMI POWIĄZANYMI .....	64
Nota 20. HIERARCHIA WARTOŚCI GODZIWEJ .....	65
Nota 21. INFORMACJA DOTYCZĄCA SEZONOWOŚCI LUB CYKLICZNOŚCI DZIAŁALNOŚCI W OKRESIE ŚRÓDROCZNYM.....	66
Nota 22. INFORMACJA O ZDARZENIACH NIETYPOWYCH ZE WZGLĘDU NA ICH RODZAJ, WIELKOŚĆ LUB CZĘSTOTLIWOŚĆ .....	66
Nota 23. EMISJE, WYKUP I SPŁATY DŁUŻNYCH I KAPITAŁOWYCH PAPIERÓW WARTOŚCIOWYCH.....	67
Nota 24. POZYCJE POZABILANSOWE.....	67
Nota 25. ROZLICZENIA Z TYTUŁU SPRAW SĄDOWYCH .....	67
Nota 26. ISTOTNE ZDARZENIA NASTĘPUJĄCE PO ZAKOŃCZENIU OKRESU ŚRÓDROCZNEGO, KTÓRE NIE ZOSTAŁY ODZWIERCIEDLONE W SPRAWOZDANIU FINANSOWYM.....	67
Nota 27. WYNAGRODZENIE RADY NADZORCZEJ I ZARZĄDU .....	67

## I. Informacje ogólne

### 1. Dane jednostki dominującej

Jednostką dominującą Grupy Kapitałowej SECO/WARWICK (dalej: Grupa Kapitałowa, Grupa Kapitałowa Emitenta, Grupa) jest SECO/WARWICK Spółka Akcyjna z siedzibą w Świebodzinie (dalej: Emitent, Spółka). Spółka została utworzona w dniu 2 stycznia 2007 roku, na podstawie postanowienia Sądu Rejonowego w Zielonej Górze VIII Wydział Gospodarczy KRS, który wpisał Spółkę do rejestru przedsiębiorców Krajowego Rejestru Sądowego pod numerem KRS 0000271014.

Nazwa: SECO/WARWICK S.A.

Forma prawna: Spółka akcyjna

Siedziba: 66-200 Świebodzin, ul. Sobieskiego 8

Podstawowy przedmiot działalności według PKD:

28,21,Z	Produkcja pieców, palenisk i palników piecowych,
25	Produkcja metalowych wyrobów gotowych, z wyłączeniem maszyn i urządzeń
33	Naprawa, konserwacja i instalowanie maszyn i urządzeń
46	Handel hurtowy, z wyłączeniem handlu pojazdami samochodowymi
49	Transport lądowy oraz transport rurociągowy
52	Magazynowanie i działalność usługowa wspomagająca transport
62	Działalność związana z oprogramowaniem i doradztwem w zakresie informatyki oraz działalność powiązana
71	Działalność w zakresie architektury i inżynierii; badania i analizy techniczne
72	Badania naukowe i prace rozwojowe
64,20,Z	Działalność holdingów finansowych

Numer KRS: KRS 0000271014

Numer statystyczny REGON: 970011679

### 2. Czas trwania Grupy Kapitałowej

Spółka SECO/WARWICK S.A. i pozostałe jednostki Grupy Kapitałowej zostały utworzone na czas nieoznaczony, poza spółką SECO/WARWICK Retech Thermal Equipment Manufacturing Tianjin Co.,Ltd. utworzoną na czas określony 27 lat tj. do 5 maja 2037 r. Sprawozdania finansowe wszystkich jednostek podporządkowanych sporządzone zostały za ten sam okres sprawozdawczy co sprawozdanie finansowe jednostki dominującej, przy zastosowaniu spójnych zasad rachunkowości.

### 3. Okresy prezentowane

Niniejsze śródroczne skrócone sprawozdanie finansowe Spółki obejmuje okres 3 i 6 miesięcy zakończony dnia 30 czerwca 2021 roku.

Dane porównawcze prezentowane są:

- według stanu na dzień 31 grudnia 2020 roku dla skonsolidowanego sprawozdania z sytuacji finansowej,
- za okres od 1 stycznia 2020 roku do 30 czerwca 2020 roku oraz od 1 kwietnia 2020 roku do 30 czerwca 2020 roku dla śródrocznego skonsolidowanego sprawozdania z całkowitych dochodów,
- za okres od 1 stycznia 2020 roku do 30 czerwca 2020 roku dla śródrocznego skonsolidowanego sprawozdania z przepływów pieniężnych,
- za okres od 1 stycznia 2020 roku do 30 czerwca 2020 roku dla śródrocznego skonsolidowanego sprawozdania ze zmian w kapitale własnym.

### 4. Skład organów jednostki dominującej SECO/WARWICK S.A.

Na dzień zatwierdzenia do publikacji niniejszego sprawozdania finansowego oraz na dzień 30 czerwca 2021 roku Zarząd SECO/WARWICK S.A. funkcjonował w składzie:

- Sławomir Woźniak - Prezes Zarządu
- Bartosz Klinowski – Członek Zarządu
- Earl Good – Członek Zarządu
- Piotr Walasek – Członek Zarządu

Na dzień 31 grudnia 2020 roku Zarząd SECO/WARWICK S.A. funkcjonował w składzie:

- Sławomir Woźniak - Prezes Zarządu
- Jarosław Talerzak – Wiceprezes Zarządu
- Bartosz Klinowski – Członek Zarządu
- Earl Good – Członek Zarządu
- Piotr Walasek – Członek Zarządu

Na dzień zatwierdzenia do publikacji niniejszego sprawozdania finansowego, na dzień 30 czerwca 2021 roku oraz na dzień 31 grudnia 2020 roku Rada Nadzorcza SECO/WARWICK S.A. funkcjonowała w składzie:

- Andrzej Zawistowski - Przewodniczący Rady Nadzorczej
- Henryk Pilarski - Wiceprzewodniczący Rady Nadzorczej
- Jeffrey Boswell - Członek Rady Nadzorczej
- Marcin Murawski - Członek Rady Nadzorczej
- Jacek Tucharz - Członek Rady Nadzorczej

#### Zmiany w składzie Zarządu:

W dniu 27 kwietnia 2021 roku Spółka otrzymała informację od Wiceprezesa Zarządu Pana Jarosława Talerzaka o rezygnacji z pełnienia funkcji Wiceprezesa Zarządu SECO/WARWICK S.A.

#### Zmiany w składzie Rady Nadzorczej:

Od 1 stycznia 2021 roku do dnia publikacji niniejszego sprawozdania finansowego nie było zmian w składzie Rady Nadzorczej.

### 5. Firma audytorska

KPMG Audyt Spółka z ograniczoną odpowiedzialnością sp.k.  
ul. Inflancka 4A  
00-189 Warszawa

## 6. Znaczący Akcjonariusze jednostki dominującej

Według stanu na dzień 30 czerwca 2021 roku akcjonariuszami posiadającymi ponad 5% głosów na Walnym Zgromadzeniu Spółki byli:

Akcjonariusze	Liczba akcji	Udział w kapitale zakładowym (%)	Liczba głosów	Udział w ogólnej liczbie głosów na WZA (%)
SW Holding	3 387 139	32,89%	3 387 139	32,89%
Spruce Holding Limited Liability Company (USA)	1 091 952	10,60%	1 091 952	10,60%
Bleauhard Holdings LLC	594 973	5,78%	594 973	5,78%
Nationale-Nederlanden Otwarty Fundusz Emerytalny	600 000	5,83%	600 000	5,83%
Metlife OFE	577 470	5,61%	577 470	5,61%

Dane zawarte w tabeli zostały podane na podstawie zawiadomień od akcjonariuszy otrzymanych przez Spółkę w trybie art.69 Ustawy o ofercie.

Od dnia przekazania raportu za I kwartał 2021 roku, tj. od dnia 14 maja 2021 roku do dnia przekazania raportu za I półrocze 2021 roku nie było zmian w stanie akcjonariuszy posiadających ponad 5% głosów na Walnym Zgromadzeniu Spółki.

SECO/WARWICK S.A. posiada 1.308.904 akcji własnych stanowiących 12,71% udział w kapitale zakładowym. Spółka nie wykonuje prawa głosu z akcji własnych.

W dniu 12 lutego 2020 roku Nadzwyczajne Walne Zgromadzenie podjęło uchwałę nr 5 w sprawie upoważnienia Zarządu Spółki do nabycia przez SECO/WARWICK S.A. akcji własnych Spółki notowanych na rynku regulowanym prowadzonym przez Giełdę Papierów Wartościowych w Warszawie S.A. Zgodnie z treścią ww. uchwały Spółka będzie mogła nabyć nie więcej niż 1 mln akcji w terminie do dnia 31 grudnia 2021 roku. Nabyte przez Spółkę akcje będą mogły zostać umorzone na podstawie odrębnej uchwały Walnego Zgromadzenia lub po uprzednim pozytywnym zaopiniowaniu przez Radę Nadzorczą Spółki, będą mogły zostać przeznaczone na potrzeby istniejących lub przyszłych programów motywacyjnych w Spółce lub w podmiotach od niej zależnych, do dalszej odsprzedaży lub też przeznaczone na inny cel określony uchwałą Zarządu Spółki.

## 7. Spółki zależne

Spółka SECO/WARWICK S.A. jest podmiotem dominującym wobec poniższych spółek zależnych:

- SECO/WARWICK Corporation,
- SECO/WARWICK Rus,
- Retech Systems LLC,
- SECO/WARWICK Retech Thermal Equipment Manufacturing Tianjin Co. Ltd.,
- SECO/WARWICK Germany GmbH,
- SECO/WARWICK Services Sp. z o.o.,
- SECO/WARWICK of Delaware Inc,
- Retech Tianjin Holdings LLC,
- SECO WARWICK USA HOLDING LLC,
- SECO VACUUM TECHNOLOGIES LLC.
- SECO/WARWICK Systems and Services India PVT. Ltd.



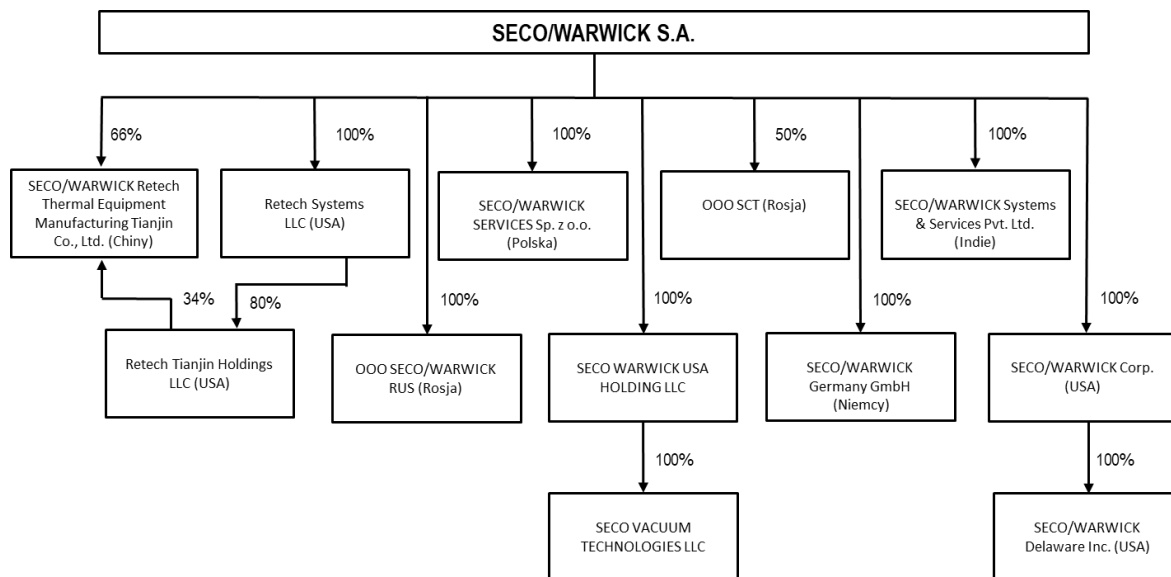
**Zmiany w składzie Grupy:**

W I półroczu 2021 roku w działalności gospodarczej Grupy Kapitałowej SECO/WARWICK nie zaistniały żadne inne zmiany organizacji, do których zalicza się połączenie jednostek, uzyskanie lub utratę kontroli nad jednostkami zależnymi oraz inwestycjami długoterminowymi, a także podział, restrukturyzację lub zaniechanie działalności.

**8. Jednostki pozostające pod współkontrolą**

OOO SCT (Sołniecznogorsk) Rosja, w której spółka dominująca posiada 50% udziałów uprawniających do 50% głosów w ogólnej liczbie głosów na walnym zgromadzeniu Spółki

**9. Graficzna prezentacja Grupy Kapitałowej**



**II. Zatwierdzenie sprawozdania finansowego**

Niniejsze śródroczne skrócone skonsolidowane sprawozdanie finansowe zostało zatwierdzone do publikacji przez Zarząd jednostki dominującej w dniu 10 września 2021 roku.



**ŚRÓDROCZNE SKRÓCONE SKONSOLIDOWANE SPRAWOZDANIE Z CAŁKOWITYCH DOCHODÓW**

(dane sporządzone w tys. PLN)

	Nota	za okres	za okres	za okres	za okres
		01.01.2021	01.01.2020	01.04.2021	01.04.2020
		–	–	–	–
		30.06.2021	30.06.2020	30.06.2021	30.06.2020
		(niebadane)	(niebadane)	(niebadane)	(niebadane)
Przychody ze sprzedaży produktów i usług		217 971	191 250	115 044	91 242
Przychody ze sprzedaży towarów i materiałów		3 020	1 521	1 605	531
<b>Przychody ze sprzedaży</b>	1,2	<b>220 991</b>	<b>192 771</b>	<b>116 649</b>	<b>91 773</b>
Koszty wytworzenia sprzedanych produktów i usług	3	-170 038	-146 787	-89 133	-67 088
Wartość sprzedanych towarów i materiałów		-2 574	-1 038	-1 739	-399
<b>Koszt własny sprzedaży</b>	2	<b>-172 612</b>	<b>-147 825</b>	<b>-90 872</b>	<b>-67 486</b>
<b>Zysk brutto ze sprzedaży</b>		<b>48 379</b>	<b>44 947</b>	<b>25 776</b>	<b>24 286</b>
Pozostałe przychody operacyjne	4	1 060	1 618	429	1 254
Koszty sprzedaży	3	-13 352	-11 210	-7 219	-5 029
Koszty ogólnego zarządu	3	-25 029	-24 321	-12 660	-12 576
Oczekiwane straty kredytowe	4	-177	-518	-205	-518
Pozostałe koszty operacyjne	4	-1 452	-930	-1 102	-194
<b>Zysk z działalności operacyjnej</b>		<b>9 429</b>	<b>9 585</b>	<b>5 019</b>	<b>7 224</b>
Przychody finansowe	5	156	3 149	969	236
Koszty finansowe	5	-1 986	-4 050	-2 734	-3 386
Udział w zyskach (stratach) netto jednostek współkontrolowanych wycenianych metodą praw własności		-101	-2	-69	31
<b>Zysk brutto</b>		<b>7 497</b>	<b>8 683</b>	<b>3 185</b>	<b>4 104</b>
Podatek dochodowy		-988	-2 799	14	-848
<b>Zysk netto</b>		<b>6 510</b>	<b>5 884</b>	<b>3 199</b>	<b>3 257</b>

**Zysk (strata) netto przypadający**

Akcjonariuszom jednostki dominującej		<b>6 410</b>	<b>5 714</b>	<b>3 201</b>	<b>3 075</b>
Akcjonariuszom niekontrolującym		100	170	-3	182

**INNE CAŁKOWITE DOCHODY:**

<b>Pozycje niepodlegające przeklasyfikowaniu do zysku/(straty) w kolejnych okresach sprawozdawczych:</b>					
Zyski (straty) aktuarialne programu emerytalnego określonych świadczeń	24	1 578	-1 620	1 578	-1 620
<b>Pozycje, które mogą zostać przeklasyfikowane do zysku/(straty) w kolejnych okresach sprawozdawczych:</b>					
Wycena instrumentów pochodnych zabezpieczających przepływy pieniężne	15	1 293	-1 500	2 642	1 642
Różnice kursowe z przeliczenia jednostek zagranicznych		1 082	2 639	-2 668	-2 561
Podatek dochodowy dotyczący innych całkowitych dochodów		-246	285	-502	-312
<b>Inne całkowite dochody netto razem</b>		<b>3 708</b>	<b>-196</b>	<b>1 050</b>	<b>-2 851</b>

<b>Całkowite dochody ogółem</b>	<b>10 218</b>	<b>5 688</b>	<b>4 248</b>	<b>406</b>
<hr/>				
<b>Całkowite dochody ogółem przypadające</b>				
Akcjonariuszom jednostki dominującej	10 093	5 499	4 280	248
Akcjonariuszom niekontrolującym	125	188	-32	158
<hr/>				
<b>ZYSK NA JEDNĄ AKCJĘ:</b>				
- podstawowy zysk przypadający akcjonariuszom jednostki dominującej	0,71	0,57	0,36	0,30
- rozwodniony zysk przypadający akcjonariuszom jednostki dominującej	0,71	0,56	0,35	0,30
<hr/>				

Należy analizować z notami, które stanowią integralną część skróconego śródrocznego skonsolidowanego sprawozdania finansowego.

**ŚRÓDROCZNE SKRÓCONE SKONSOLIDOWANE SPRAWOZDANIE Z SYTUACJI FINANSOWEJ**  
(dane sporządzone w tys. PLN)

	Nota	30 czerwca 2021 (niebadane)	31 grudnia 2020 (badane)
<b>Aktywa trwałe</b>			
Rzeczowe aktywa trwałe	8	53 518	54 331
Aktywa z tytułu praw do użytkowania	9	22 327	23 649
Nieruchomości inwestycyjne		298	310
Wartość firmy	13	39 337	38 931
Wartości niematerialne	10	47 069	45 440
Należności długoterminowe		1 572	677
Pochodne instrumenty finansowe	15	12	-
Pozostałe aktywa finansowe		3	3
Aktywa z tytułu odroczonego podatku dochodowego		937	978
		<b>165 073</b>	<b>164 320</b>
<b>Aktywa obrotowe</b>			
Zapasy	11	61 822	61 555
Należności handlowe	16	58 390	84 842
Należności z tytułu podatku dochodowego		899	481
Pozostałe należności krótkoterminowe	16	12 997	13 222
Pochodne instrumenty finansowe	15	299	345
Pozostałe aktywa niefinansowe		2 612	3 181
Aktywa kontraktowe	14	82 955	70 022
Środki pieniężne i ich ekwiwalenty		47 667	52 558
		<b>267 640</b>	<b>286 205</b>
<b>SUMA AKTYWÓW</b>		<b>432 713</b>	<b>450 525</b>

**ŚRÓDROCZNE SKRÓCONE SKONSOLIDOWANE SPRAWOZDANIE Z SYTUACJI FINANSOWEJ**

(dane sporządzone w tys. PLN)

	Nota	30 czerwca 2021 (niebadane)	31 grudnia 2020 (badane, przekształcone*)
<b>Kapitał własny</b>			
Kapitał podstawowy		3 616	3 616
Kapitał zapasowy		205 479	201 557
Pozostałe kapitały		38 118	37 596
Akcje własne		-22 338	-22 338
Kapitał z aktualizacji wyceny instrumentów zabezpieczających		-477	-1 524
Różnice kursowe z przeliczenia		22 036	20 978
Zyski zatrzymane/ niepokryte (straty)		-52 402	-51 524
<b>Kapitał własny przypadający akcjonariuszom jednostki dominującej</b>		<b>194 031</b>	<b>188 361</b>
<b>Kapitał akcjonariuszy niekontrolujących</b>		<b>979</b>	<b>855</b>
		<b>195 011</b>	<b>189 215</b>
<b>Zobowiązania długoterminowe</b>			
Kredyty i pożyczki	18	9 025	10 690
Zobowiązania leasingowe		15 290	16 908
Pochodne instrumenty finansowe	15	10	402
Rezerwa na odroczony podatek dochodowy		17 500	16 617
Zobowiązania z tytułu świadczeń pracowniczych	24	421	2 173
Zobowiązania kontraktowe	14	1 395	598
		<b>43 640</b>	<b>47 388</b>
<b>Zobowiązania krótkoterminowe</b>			
Kredyty i pożyczki	18	15 847	21 321
Zobowiązania leasingowe		4 566	4 647
Pochodne instrumenty finansowe	15	1 658	2 682
Zobowiązania handlowe		54 670	42 961
Zobowiązania krótkoterminowe inne	17	12 019	7 693
Zobowiązania z tytułu świadczeń pracowniczych	24	15 899	14 325
Pozostałe rezerwy	23	9 731	8 056
Zobowiązania kontraktowe	14	79 673	112 237
		<b>194 063</b>	<b>213 922</b>
<b>SUMA KAPITAŁU WŁASNEGO I ZOBOWIĄZAŃ</b>		<b>432 713</b>	<b>450 525</b>

\*szczegóły zmiany prezentacji w nocie numer 19

Należy analizować z notami, które stanowią integralną część skróconego śródrocznego skonsolidowanego sprawozdania finansowego.

**ŚRÓDROCZNE SKRÓCONE SKONSOLIDOWANE SPRAWOZDANIE Z PRZEPŁYWÓW PIENIĘŻNYCH**

(dane sporządzone w tys. PLN)

	za okres 01.01.2021 – 30.06.2021 (niebadane)	za okres 01.01.2020 – 30.06.2020 (niebadane)
<b>DZIAŁALNOŚĆ OPERACYJNA</b>		
<b>Zysk brutto</b>	<b>7 497</b>	<b>8 683</b>
<b>Korekty razem:</b>		
Udział w (zyskach)/ stratach netto jednostki współkontrolowanej	101	-2
Amortyzacja	6 321	5 925
(Zyski)/ straty z tytułu różnic kursowych	154	726
Odsetki i udziały w zyskach	292	510
(Zysk)/ strata z działalności inwestycyjnej	160	324
Wycena bilansowa instrumentów pochodnych	-82	1 329
Inne korekty (w tym opcje menedżerskie)	1 719	353
<b>Zmiany w pozycjach bilansowych:</b>		
Zmiana stanu rezerw	1 961	2 981
Zmiana stanu zapasów	-138	4 223
Zmiana stanu należności	24 124	7 077
Zmiana stanu zobowiązań krótkoterminowych, z wyjątkiem zobowiązań finansowych	13 300	-16 056
Zmiana stanu dotacji projektów rozwojowych	-	-362
Zmiana stanu aktywów i zobowiązań kontraktowych	-46 345	-15 022
Zmiana stanu pozostałych aktywów	645	2 312
<b>Środki pieniężne z działalności operacyjnej</b>	<b>9 708</b>	<b>3 001</b>
<b>Podatek dochodowy zapłacony</b>	<b>-630</b>	<b>-144</b>
<b>Środki pieniężne netto z działalności operacyjnej</b>	<b>9 077</b>	<b>2 856</b>
<b>DZIAŁALNOŚĆ INWESTYCYJNA</b>		
<b>Wpływy</b>	<b>1 149</b>	<b>6 780</b>
Wpływy ze zbycia wartości niematerialnych oraz rzeczowych aktywów trwałych	1 119	6 742
Inne wpływy z aktywów finansowych	30	38
<b>Wydatki</b>	<b>6 578</b>	<b>4 767</b>
Wydatki inwestycyjne na wartości niematerialne i prawne, rzeczowe aktywa trwałe	6 578	4 767
<b>Środki pieniężne netto z działalności inwestycyjnej</b>	<b>-5 429</b>	<b>2 013</b>
<b>DZIAŁALNOŚĆ FINANSOWA</b>		
<b>Wpływy</b>	<b>793</b>	<b>9 716</b>
Zaciągnięcie kredytu	254	9 397
Otrzymane dotacje	539	319
<b>Wydatki</b>	<b>9 678</b>	<b>22 162</b>
Spłaty kredytów i pożyczek	7 408	19 725
Płatności zobowiązań z tytułu umów leasingu	1 903	1 891
Odsetki	367	546

<b>Środki pieniężne netto z działalności finansowej</b>	<b>-8 885</b>	<b>-12 447</b>
<b>Środki pieniężne i ekwiwalenty netto razem</b>	<b>-5 237</b>	<b>-7 577</b>
<b>Bilansowa zmiana stanu środków pieniężnych i ekwiwalentów, w tym</b>	<b>-4 875</b>	<b>-7 902</b>
- zmiana stanu środków pieniężnych z tytułu różnic kursowych	346	-325
<b>Środki pieniężne i ekwiwalenty na początek okresu</b>	<b>52 558</b>	<b>36 595</b>
<b>Środki pieniężne i ekwiwalenty na koniec okresu</b>	<b>47 667</b>	<b>28 693</b>

Należy analizować z notami, które stanowią integralną część skróconego śródrocznego skonsolidowanego sprawozdania finansowego.

**ŚRÓDROCZNE SKRÓCONE SKONSOLIDOWANE SPRAWOZDANIE ZE ZMIAN W KAPITALE WŁASNYM**

(dane sporządzone w tys. PLN)

	Kapitał podstawowy	Kapitał zapasowy	Pozostałe kapitały	Akcje własne	Kapitał z wyceny instrumentów zabezpieczających	Różnice kursowe z przeliczenia	Zyski zatrzymane / niepokryte straty	Kapitał akcjonariuszy jednostki dominującej	Kapitały udziałowców niekontrolujących	Kapitał własny ogółem
<i>nota</i>				19						
<b>Kapitał własny na dzień 1 stycznia 2021 r.</b>	<b>3 616</b>	<b>201 557</b>	<b>37 596</b>	<b>-22 338</b>	<b>-1 524</b>	<b>20 978</b>	<b>-51 525</b>	<b>188 363</b>	<b>853</b>	<b>189 216</b>
Zysk za okres	-	-	-	-	-	-	6 410	6 410	100	6 510
Inne całkowite dochody	-	-	-	-	1 047	1 058	1 578	3 683	25	3 708
<b>Razem całkowite dochody za rok obrotowy</b>	<b>-</b>	<b>-</b>	<b>-</b>	<b>-</b>	<b>1 047</b>	<b>1 058</b>	<b>7 988</b>	<b>10 093</b>	<b>125</b>	<b>10 218</b>
Opcje menadżerskie	-	-	522	-	-	-	-	522	-	522
Podział zysku(dywidenda)	-	-	-	-	-	-	-4 944	-4 944	-	-4 944
Przeniesienie wyniku z lat ubiegłych na kapitał zapasowy	-	3 922	-	-	-	-	-3 922	-	-	-
<b>Kapitał własny na dzień 30 czerwca 2021 r. (niebadane)</b>	<b>3 616</b>	<b>205 479</b>	<b>38 118</b>	<b>-22 338</b>	<b>-477</b>	<b>22 036</b>	<b>-52 403</b>	<b>194 030</b>	<b>978</b>	<b>195 011</b>
<b>Kapitał własny na dzień 1 stycznia 2020 r.</b>	<b>3 616</b>	<b>205 773</b>	<b>22 918</b>	<b>-9 107</b>	<b>-161</b>	<b>21 541</b>	<b>-55 462</b>	<b>189 119</b>	<b>475</b>	<b>189 593</b>
Zysk za okres	-	-	-	-	-	-	5 714	5 714	169	5 884
Inne całkowite dochody	-	-	-	-	-1 215	2 620	-1 620	-215	19	-196
<b>Razem całkowite dochody za rok obrotowy</b>	<b>-</b>	<b>-</b>	<b>-</b>	<b>-</b>	<b>-1 215</b>	<b>2 620</b>	<b>4 094</b>	<b>5 499</b>	<b>188</b>	<b>5 688</b>
Opcje menadżerskie	-	-	475	-	-	-	-	475	-	475
Przeniesienie wyniku z lat ubiegłych na kapitał zapasowy	-	10 399	-	-	-	-	-10 399	-	-	-
Utworzenie kapitału rezerwowego na realizację odkupu akcji własnych	-	-15 000	15 000	-	-	-	-	-	-	-
<b>Kapitał własny na dzień 30 czerwca 2020 r. (niebadane, przekształcone*)</b>	<b>3 616</b>	<b>201 172</b>	<b>38 393</b>	<b>-9 107</b>	<b>-1 375</b>	<b>24 160</b>	<b>-61 767</b>	<b>195 093</b>	<b>663</b>	<b>195 756</b>

\*Szczegóły zmiany prezentacji w nocie numer 19

Należy analizować z notami, które stanowią integralną część skróconego śródrocznego skonsolidowanego sprawozdania finansowego.





**INFORMACJA DODATKOWA DO ŚRÓDROCZNEGO SKRÓCONEGO  
SKONSOLIDOWANEGO SPRAWOZDANIA FINANSOWEGO  
ZA 6 MIESIĘCY ZAKOŃCZONE**

**30 CZERWCA 2021 ROKU**

## PODSTAWA SPORZĄDZENIA SPRAWOZDANIA

### I. Podstawa sporządzenia

Niniejsze śródroczne skrócone skonsolidowane sprawozdanie finansowe zostało sporządzone zgodnie z MSR 34 „Śródroczna sprawozdawczość finansowa” w kształcie zatwierdzonym przez UE oraz z Rozporządzeniem Ministra Finansów z dnia 29 marca 2018 roku w sprawie informacji bieżących i okresowych przekazywanych przez emitentów papierów wartościowych oraz warunków uznawania za równoważne informacji wymaganych przepisami prawa państwa niebędącego państwem członkowskim („Rozporządzenie”).

Śródroczne skrócone skonsolidowane sprawozdanie finansowe nie obejmuje wszystkich informacji oraz ujawnień wymaganych w rocznym sprawozdaniu finansowym sporządzonym zgodnie z MSSF UE i należy je czytać łącznie ze skonsolidowanym sprawozdaniem finansowym Grupy za rok zakończony 31 grudnia 2020 roku zatwierdzonym do publikacji w dniu 22 kwietnia 2021 r.

### II. Założenie kontynuacji działalności gospodarczej i porównywalność sprawozdań finansowych

Śródroczne skrócone skonsolidowane sprawozdanie finansowe zostało sporządzone przy założeniu kontynuowania działalności gospodarczej przez spółki z Grupy w dającej się przewidzieć przyszłości obejmującej okres nie krótszy, niż 12 miesięcy po ostatnim dniu bilansowym, czyli 30 czerwca 2021 r.

Na dzień 30 czerwca 2021 roku, Zarząd Spółki przeprowadził analizę możliwości kontynuowania działalności Spółki biorąc pod uwagę trwającą pandemię COVID-19, a także m.in. bieżący portfel zamówień, prognozowane szacunki przepływów pieniężnych, wartość kapitału obrotowego, aktualny stan zadłużenia oraz dostępne linie kredytowe. W oparciu o przeprowadzoną analizę Zarząd Spółki nie stwierdził istnienia istotnych niepewności dla możliwości kontynuowania działalności przez Spółkę przez okres co najmniej 12 miesięcy od daty bilansowej.

### III. Zdarzenia, które nie zostały, a powinny być ujęte w księgach rachunkowych okresu sprawozdawczego

Do dnia sporządzenia śródrocznego skróconego skonsolidowanego sprawozdania finansowego za I półrocze 2021 roku nie wystąpiły zdarzenia, które nie zostały, a powinny być ujęte w księgach rachunkowych okresu sprawozdawczego. Jednocześnie w niniejszym sprawozdaniu finansowym nie występują istotne zdarzenia dotyczące lat ubiegłych.

### IV. Zasady konsolidacji

W okresie 6 miesięcy zakończonym 30 czerwca 2021 roku nie było zmian w składzie Grupy w stosunku do 31 grudnia 2020 roku. Nie dokonano również zmian w zasadach konsolidacji.

### V. Opis przyjętych zasad (polityki) rachunkowości, w tym metod wyceny aktywów i pasywów oraz przychodów i kosztów

Śródroczne skrócone skonsolidowane sprawozdanie finansowe zostało sporządzone w oparciu o zasadę kosztu historycznego, za wyjątkiem pochodnych instrumentów finansowych wycenianych w wartości godziwej.

Niniejsze śródroczne skrócone skonsolidowane sprawozdanie finansowe jest przedstawione w złotych polskich („PLN”), a wszystkie wartości, o ile nie wskazano inaczej, podane są w tysiącach PLN. Różnice kursowe z przeliczenia pozycji bilansowych kalkulowane są jako różnice pomiędzy kursem z bilansu otwarcia i zamknięcia.

Zasady (polityki) rachunkowości zastosowane do sporządzenia śródrocznego skróconego skonsolidowanego sprawozdania finansowego są spójne z tymi, które zastosowano przy sporządzaniu rocznego skonsolidowanego sprawozdania finansowego Grupy za rok zakończony dnia 31 grudnia 2020 roku, z wyjątkiem zastosowania nowych lub zmienionych standardów oraz interpretacji obowiązujących dla okresów rocznych rozpoczynających się dnia 1 stycznia 2021 roku i później.

Pozostałe nowe lub zmienione standardy oraz interpretacje, które mają zastosowanie po raz pierwszy w 2021 roku, nie mają istotnego wpływu na śródroczne skrócone skonsolidowane sprawozdanie finansowe Grupy.

#### **VI. Istotne wartości oparte na profesjonalnym osądzie i szacunkach**

W niniejszym śródrocznym skróconym skonsolidowanym sprawozdaniu finansowym, dokonane przez Zarząd istotne osądy w zakresie stosowanych przez Grupę zasad rachunkowości i główne źródła szacowania niepewności były takie same jak opisane w Skonsolidowanym Sprawozdaniu Finansowym za rok 2020 w punkcie VIII.

#### **VII. Zmiany zasad (polityki) rachunkowości**

Za wyjątkiem opisanych poniżej zmian wynikających z wprowadzenia nowych standardów obowiązujących dla okresów sprawozdawczych rozpoczynających się 1 stycznia 2021 r. lub później, Grupa przygotowując skrócone śródroczne skonsolidowane sprawozdanie finansowe zastosowała te same zasady rachunkowości, co opisane w skonsolidowanym sprawozdaniu finansowym sporządzonym na dzień i za rok zakończony 31 grudnia 2020 r.

Niniejsze sprawozdania finansowe sporządzono w oparciu o MSSF zatwierdzone przez UE wydane i obowiązujące dla okresów sprawozdawczych rozpoczynających się od 1 stycznia 2021 roku lub później.

#### **1. Nowe standardy, interpretacje i zmiany do istniejących standardów, które obowiązują w roku 2021.**

##### **1.1. Zmiany do MSSF 9 Instrumenty Finansowe, MSR 39 Instrumenty Finansowe oraz MSSF 7 Instrumenty Finansowe: Ujawnienie Informacji MSSF 4 Umowy Ubezpieczeniowe oraz MSSF 16 Leasing: Reforma wskaźnika referencyjnego stopy procentowej.**

Celem zmian jest ułatwienie jednostkom dostarczenia użytkownikom sprawozdań finansowych oraz pomoc jednostkom przygotowującym sprawozdania finansowe zgodne z MSSF użytecznych informacji w sytuacji, gdy w związku ze zmianą wskaźnika stopy referencyjnej następuje zmiana umownych przepływów pieniężnych lub powiązań zabezpieczających. Zmiany przewidują praktyczne rozwiązanie dla niektórych zmian umownych przepływów pieniężnych oraz zwolnienie dla pewnych wymogów rachunkowości zabezpieczeń.

Powyższa zmiana nie miała znaczącego wpływu na sprawozdanie finansowe Grupy.

##### **1.2. Zmiany do MSSF 4 Umowy Ubezpieczeniowe.**

Zmiany wydłużają okres czasowego zwolnienia z zastosowania MSSF 9 Instrumenty Finansowe o dwa lata do okresów rocznych zaczynających się 1 stycznia 2023 r. celem ujednoczenia z pierwszym zastosowaniem MSSF 17 Umowy Ubezpieczeniowe, który zastępuje MSSF 4 Umowy Ubezpieczeniowe.

Powyższa zmiana nie miała wpływu na sprawozdanie finansowe Grupy.

#### **2. Nowe standardy, interpretacje i zmiany do istniejących standardów, które jeszcze nie obowiązują i nie zostały wcześniej zastosowane przez Grupę.**

**Standardy i Interpretacje zatwierdzone przez UE, które nie weszły jeszcze w życie dla okresów rocznych rozpoczynających się w dniu 1 stycznia 2021 r.**

Standardy i Interpretacje	Rodzaj przewidywanej zmiany w zasadach rachunkowości	Ewentualny wpływ na sprawozdanie finansowe
<p>Zmiany do MSSF 3 Połączenia Przedsiębiorstw, MSR 16 Rzeczowe Aktywa Trwałe, MSR 37 Rezerwy, Zobowiązania Warunkowe oraz Aktywa Warunkowe oraz Zmiany do Międzynarodowych Standardów Sprawozdawczości Finansowej 2018-2020 r. (obowiązują dla okresów rocznych rozpoczynających się 1 stycznia 2022 r. lub później, wcześniejsze zastosowanie jest dozwolone).</p>	<p>Pakiet zmian zawiera trzy zmiany o wąskim zakresie do standardów:</p> <ul style="list-style-type: none"> <li>aktualizuje odniesienie w MSSF 3 Połączenia Przedsiębiorstw do Założeń koncepcyjnych sporządzania i prezentacji sprawozdań finansowych bez zmiany wymogów księgowych ujmowania połączeń przedsiębiorstw,</li> <li>zabrania jednostkom pomniejszania kosztu rzeczowych aktywów trwałych o kwoty uzyskane ze sprzedaży aktywów wyprodukowanych w okresie kiedy jednostka przygotowuje składnik rzeczowych aktywów trwałych do zamierzonego wykorzystania. Takie przychody oraz związane z nimi koszty będą ujmowane w zysku lub stracie okresu,</li> <li>wyjaśnia jakie koszty jednostka wykorzystuje w ocenie czy dana umowa będzie rodziła stratę.</li> </ul> <p>Pakiet zawiera również Zmiany do Międzynarodowych Standardów Sprawozdawczości Finansowej 2018-2020 które wyjaśniają użyte słownictwo oraz poprawiają drobne niekonsekwencje, przeoczenia lub sprzeczności między wymogami standardów w MSSF 1 Zastosowanie Międzynarodowych Standardów Sprawozdawczości Finansowej po raz pierwszy, MSSF 9 Instrumenty Finansowe, MSR 41 Rolnictwo oraz przykładach w MSSF 16 Leasing.</p>	<p>Nie oczekuje się, aby powyższe zmiany miały znaczący wpływ na sprawozdanie finansowe Grupy.</p>

### Standardy i Interpretacje oczekujące na zatwierdzenie przez UE.

Standardy i Interpretacje oczekujące na zatwierdzenie przez UE	Rodzaj przewidywanej zmiany w zasadach rachunkowości	Ewentualny wpływ na sprawozdanie finansowe
<p>Sprzedaż lub Przekazanie Aktywów Pomiędzy Inwestorem, a Spółką Stowarzyszoną lub Wspólnym Przedsiębiorstwem (Zmiany do MSSF 10 Skonsolidowane Sprawozdania Finansowe oraz do MSR 28 Jednostki Stowarzyszone.)</p> <p>(Rada do Spraw Międzynarodowych Standardów Rachunkowości podjęła decyzję o odroczeniu zatwierdzenia tych zmian na czas nieokreślony).</p>	<p>Zmiany wyjaśniają, że w przypadku transakcji dokonanej ze spółką stowarzyszoną lub wspólnym przedsiębiorstwem zakres w jakim należy ująć związany z transakcją zysk lub stratę zależy od tego, czy przekazane lub sprzedane aktywa stanowiły przedsiębiorstwo:</p> <ul style="list-style-type: none"> <li>całość zysku lub straty jest rozpoznawana w przypadku, gdy przeniesione aktywa spełniają definicję przedsiębiorstwa (niezależnie czy przedsiębiorstwo ma formę jednostki zależnej czy też nie).</li> <li>część zysku lub straty jest rozpoznawana w przypadku gdy transakcja dotyczy aktywów nie stanowiących przedsiębiorstwa, nawet jeśli te aktywa znajdowały się w jednostce zależnej.</li> </ul>	<p>Grupa nie oczekuje, aby Zmiany miały istotny wpływ na jej sprawozdanie finansowe.</p>
<p>MSSF 17 Umowy Ubezpieczeniowe (obowiązuje dla okresów rocznych rozpoczynających się 1 stycznia 2023 r. lub później, zastosowanie prospektywne,</p>	<p>MSSF 17, który zastępuje przejściowy standard MSSF 4 Umowy Ubezpieczeniowe z 2004 roku. MSSF 4 dawał jednostkom możliwość kontynuowania ujmowania umów ubezpieczeniowych według zasad rachunkowości</p>	<p>Grupa nie oczekuje, aby Standard miał znaczący wpływ na jej sprawozdanie finansowe ponieważ Grupa nie działa w branży ubezpieczeniowej.</p>

Standardy i Interpretacje oczekujące na zatwierdzenie przez UE	Rodzaj przewidywanej zmiany w zasadach rachunkowości	Ewentualny wpływ na sprawozdanie finansowe
<p>wcześniejsze zastosowanie jest dozwolone).</p> <p>Standard nie został jeszcze zatwierdzony przez UE.</p>	<p>obowiązujących w krajowych standardach, co w rezultacie oznaczało stosowanie wielu różnych rozwiązań.</p> <p>MSSF 17 rozwiązuje problem porównywalności stworzony przez MSSF 4 poprzez wymóg spójnego ujmowania wszystkich umów ubezpieczeniowych, co będzie korzystne zarówno dla inwestorów jak i ubezpieczycieli. Zobowiązania wynikające z umów będą ujmowane w wartościach bieżących, zamiast kosztu historycznego.</p>	
<p>Zmiany do MSR 1 Prezentacja sprawozdań finansowych Prezentacja Zobowiązań jako Krótkoterminowe lub Długoterminowe (obowiązują dla okresów rocznych rozpoczynających się 1 stycznia 2023 r. lub później, wcześniejsze zastosowanie jest dozwolone).</p> <p>Zmiany nie zostały jeszcze zatwierdzone przez UE.</p>	<p>Zmiany wyjaśniają, że prezentacja zobowiązań jako krótkoterminowe lub długoterminowe powinna być oparta jedynie na istniejącym na dzień sprawozdawczy prawie Grupy do odroczenia uregulowania danego zobowiązania. Prawo do odroczenia uregulowania zobowiązania na przynajmniej 12 miesięcy od dnia sprawozdawczego nie musi być bezwarunkowe, musi ono jednak być znaczące. Na powyższą prezentację nie mają wpływu intencje ani oczekiwania kierownictwa Jednostki co do skorzystania z tego prawa bądź co do terminu, w jakim miałyby to nastąpić. Zmiany dostarczają również wyjaśnień co do zdarzeń, które uznaje się za uregulowanie zobowiązań.</p>	<p>Nie oczekuje się, aby powyższe zmiany miały znaczący wpływ na sprawozdanie finansowe Grupy.</p>
<p>Zmiany do MSR 1 Prezentacja Sprawozdań Finansowych (obowiązują dla okresów rocznych rozpoczynających się 1 stycznia 2023 r. lub później, wcześniejsze zastosowanie jest dozwolone).</p> <p>Zmiany nie zostały jeszcze zatwierdzone przez UE.</p>	<p>Zmiany do MSR 1 wymagają od jednostek ujawnienia istotnych zasad (polityk) rachunkowości zamiast znaczących zasad (polityk) rachunkowości.</p>	<p>Nie oczekuje się, aby powyższe zmiany miały znaczący wpływ na sprawozdanie finansowe Grupy.</p>
<p>Zmiany do MSR 8 Zasady (polityka) rachunkowości, zmiany wartości szacunkowych i korygowanie błędów (obowiązują dla okresów rocznych rozpoczynających się 1 stycznia 2023 r. lub później, wcześniejsze zastosowanie jest dozwolone).</p> <p>Zmiany nie zostały jeszcze zatwierdzone przez UE.</p>	<p>Zmiany wprowadzają definicje wartości szacunkowej oraz zawierają inne zmiany do MSR 8 wyjaśniające jak rozróżnić zmianę polityki rachunkowości od zmian szacunków. Powyższe rozróżnienie jest bardzo ważne ponieważ zmiany polityki rachunkowości są zasadniczo stosowane retrospektywnie podczas gdy zmiany szacunków ujmowane są w okresie w którym zmiany wystąpiły</p>	<p>Nie oczekuje się, aby powyższe zmiany miały znaczący wpływ na sprawozdanie finansowe Grupy.</p>

W niniejszym skonsolidowanym sprawozdaniu finansowym Grupa nie zdecydowała o wcześniejszym zastosowaniu żadnego standardu, interpretacji lub zmiany, która została opublikowana, lecz nie weszła dotychczas w życie w świetle przepisów Unii Europejskiej.

#### Pozostałe

W 2021 roku do dnia sporządzenia niniejszego sprawozdania finansowego nie zostały opublikowane żadne nowe standardy i interpretacje. Zmiany standardów i interpretacji w 2021 roku nie miały istotnego wpływu na zasady rachunkowości stosowane przez Grupę.

Zarząd nie przewiduje, aby wprowadzenie pozostałych zmian do standardów oraz interpretacji miało istotny wpływ na stosowane przez Spółkę zasady (politykę) rachunkowości.



**DODATKOWE NOTY I OBJAŚNIENIA DO ŚRÓDROCZNEGO SKRÓCONEGO  
SKONSOLIDOWANEGO SPRAWOZDANIA FINANSOWEGO  
ZA 6 MIESIĘCY ZAKOŃCZONE  
30 CZERWCA 2021 ROKU**



## Nota 1. PRZYCHODY ZE SPRZEDAŻY

Przychody ze sprzedaży i przychody ogółem Grupy prezentują się następująco:

Wyszczególnienie	01.01.2021 - 30.06.2021	01.01.2020 - 30.06.2020	01.04.2021 - 30.06.2021	01.04.2020 - 30.06.2020
Sprzedaż produktów i usług	217 971	191 250	115 044	91 241
- w tym przychody rozpoznawane w czasie	187 898	151 668	95 466	78 471
Sprzedaż towarów i materiałów	3 020	1 521	1 605	530
<b>SUMA przychodów ze sprzedaży</b>	<b>220 992</b>	<b>192 771</b>	<b>116 648</b>	<b>91 771</b>

Przychody ze sprzedaży w podziale na rynki geograficzne:

Wyszczególnienie	01.01.2021 - 30.06.2021	01.01.2020 - 30.06.2020	01.04.2021 - 30.06.2021	01.04.2020 - 30.06.2020
Unia Europejska	44 067	59 327	21 060	26 713
Wspólnota Niepodległych Państw	36 032	17 347	15 600	10 570
USA	56 628	58 982	34 400	27 663
Azja	71 767	51 007	41 186	25 756
Pozostałe	12 499	6 108	4 401	1 067
<b>SUMA przychodów</b>	<b>220 992</b>	<b>192 771</b>	<b>116 648</b>	<b>91 771</b>

Wszystkie przychody ze sprzedaży rozpoznane przez Grupę są ujmowane zgodnie z MSSF 15.

## Nota 2. SEGMENTY OPERACYJNE

Działalność Grupy SECO/WARWICK obejmuje produkcję czterech głównych grup produktów: pieców próżniowych, pieców atmosferycznych, linii do obróbki cieplnej aluminium oraz urządzeń metalurgicznych do topienia, odlewania próżniowego metali i stopów specjalnych. Zgodnie z raportami zarządczymi spółki wydzielony również został segment aftersales, czyli usługi posprzedażowe. Oferowane grupy produktów są kluczem do podziału działalności operacyjnej Grupy na pięć głównych jednostek biznesowych:

### Piece próżniowe

Piece próżniowe mają zastosowanie w większości gałęzi przemysłu takich jak przemysł narzędziowy, lotniczy, energetyczny, elektrotechniczny, medyczny, samochodowy, specjalny, w procesach obróbki cieplnej stali i stopów, lutowania twardego, spiekania, odgazowania materiałów.

### Piece topialne

Próżniowe piece topialne stosowane są w przemyśle metalurgicznym do procesów konsolidacji, przetopu i rafinacji metali specjalnych. Do tej grupy zaliczają się metale reaktywne (np. Tytan, Cyrkon) oraz żaroodporne (np. Tantal). Ich właściwości fizyczne wymagają obróbki w zaawansowanych technologicznie urządzeniach oraz w warunkach wysokiej próżni.

Odrębną grupę pieców topialnych stanowią próżniowe piece odlewnicze, wykorzystywane do produkcji odlewów specjalnych (np. elementy silników odrzutowych, turbin energetycznych, implantów medycznych).

### Piece atmosferyczne

Piece atmosferyczne są szeroko stosowane w obróbce cieplnej i cieplno-chemicznej stali i metali w atmosferach ochronnych w celu wzmocnienia ich odporności. Piece atmosferyczne z przeznaczeniem do obróbki cieplno-chemicznej stosowane są między innymi w technologiach nawęglania gazowego i azotowania



gazowego. Piece te mają zastosowanie głównie w przemysłach samochodowym, metalowym, w tym produkcji łożysk tocznych, w hartowniach usługowych, przemysłach specjalnych.

W dniu 1 października 2020 r. w wyniku weryfikacji zakresu rozwiązań oferowanych w segmencie ATM podjęta została decyzja o likwidacji segmentu ATM, a większość technologii została rozdystrybuowana na pozostałe jednostki biznesowe.

#### **Linie do obróbki cieplnej aluminium (Aluminium Process)**

Linie Aluminium Process produkowane przez Grupę znajdują zastosowanie m.in. w produkcji blach aluminiowych dla przemysłu samochodowego i lotniczego, folii dla różnego rodzaju opakowań oraz obróbki cieplnej odlewów aluminiowych. Linie CAB stosowane są głównie w przemyśle samochodowym do lutowania wymienników ciepła montowanych w samochodach osobowych i ciężarowych (chłodnica silnika, wymienniki klimatyzacji, chłodnice oleju itp.). Poza przemysłem samochodowym linie CAB wykorzystywane są do produkcji m.in. radiatorów układów scalonych, skraplaczy pary w elektrowniach cieplnych, wymienników spalinowych generatorów prądu.

#### **Aftersales**

Segment Aftersales dotyczy przebudowy, modernizacji, modyfikacji oraz napraw sprzętu posiadanego przez klienta, w tym urządzeń innych producentów. W segmencie tym zawiera się także sprzedaż części zamiennych, oraz wszelkie usługi posprzedażne.

W przypadku linii biznesowych (piece próżniowe, piece topialne, piece atmosferyczne, linie do obróbki cieplnej aluminium) przedmiotem umów zawartych z klientami jest zaprojektowanie, produkcja oraz instalacja urządzeń do obróbki cieplnej metali, a także sprzedaż części zamiennych oraz usług utrzymania tych urządzeń.

Tego typu urządzenia często są zależne od infrastruktury klienta takiej jak obecne instalacje i fundamenty. Ponadto proces projektowania urządzenia jest wysoce skomplikowany ze względu na konieczność parametryzacji urządzenia do oczekiwań klienta.

W związku z czym w zdecydowanej większości przychody z tych czterech segmentów rozpoznawane są w czasie realizacji kontraktu, natomiast w przypadku aftersales istotna część przychodów rozpoznawana jest w momencie zakończenia usługi lub przekazania produktu.

01.01.2021 - 30.06.2021	<i>Piece Próżniowe</i>	<i>Piece Atmosferowe</i>	<i>Aluminium Process</i>	<i>Piece Topialne</i>	<i>Aftersales</i>	<i>Razem</i>	Pozycje pozostałe	Działalność ogółem
<b>Przychody segmentu ogółem</b>	<b>64 211</b>	<b>1 704</b>	<b>47 364</b>	<b>64 985</b>	<b>42 709</b>	<b>220 973</b>	<b>18</b>	<b>220 991</b>
Sprzedaż dla klientów stanowiąca co najmniej 10% przychodów	-	-	-	-	-	-	-	-
<b>Koszty segmentu ogółem</b>	<b>-48 994</b>	<b>-3 491</b>	<b>-36 679</b>	<b>-51 532</b>	<b>-31 741</b>	<b>-172 437</b>	<b>-175</b>	<b>-172 612</b>
<b>Zysk (strata) brutto na sprzedaży</b>	<b>15 217</b>	<b>-1 787</b>	<b>10 685</b>	<b>13 454</b>	<b>10 968</b>	<b>48 536</b>	<b>-157</b>	<b>48 379</b>

01.04.2021 - 30.06.2021	<i>Piece Próżniowe</i>	<i>Piece Atmosferowe</i>	<i>Aluminium Process</i>	<i>Piece Topialne</i>	<i>Aftersales</i>	<i>Razem</i>	Pozycje pozostałe	Działalność ogółem
<b>Przychody segmentu ogółem</b>	<b>37 200</b>	<b>-389</b>	<b>24 532</b>	<b>32 834</b>	<b>22 454</b>	<b>116 631</b>	<b>18</b>	<b>116 649</b>
Sprzedaż dla klientów stanowiąca co najmniej 10% przychodów	-	-	-	-	-	-	-	-
<b>Koszty segmentu ogółem</b>	<b>-28 068</b>	<b>-1 249</b>	<b>-19 160</b>	<b>-24 736</b>	<b>-17 589</b>	<b>-90 802</b>	<b>-70</b>	<b>-90 872</b>
<b>Zysk (strata) brutto na sprzedaży</b>	<b>9 132</b>	<b>-1 638</b>	<b>5 372</b>	<b>8 098</b>	<b>4 865</b>	<b>25 828</b>	<b>-52</b>	<b>25 776</b>

01.01.2020 - 30.06.2020	<i>Piece Próżniowe</i>	<i>Piece Atmosferowe</i>	<i>Aluminium Process</i>	<i>Piece Topialne</i>	<i>Aftersales</i>	<i>Razem</i>	Pozycje pozostałe	Działalność ogółem
<b>Przychody segmentu ogółem</b>	50 993	14 239	25 904	57 139	44 503	192 777	-6	192 771
Sprzedaż dla klientów stanowiąca co najmniej 10% przychodów	-	-	-	-	-	-	-	-
<b>Koszty segmentu ogółem</b>	-38 678	-12 600	-18 553	-47 480	-29 025	-146 336	-1 489	-147 825
<b>Zysk (strata) brutto na sprzedaży</b>	12 315	1 639	7 351	9 659	15 478	46 442	-1 495	44 947

01.04.2020 - 30.06.2020	<i>Piece Próżniowe</i>	<i>Piece Atmosferowe</i>	<i>Aluminium Process</i>	<i>Piece Topialne</i>	<i>Aftersales</i>	<i>Razem</i>	Pozycje pozostałe	Działalność ogółem
<b>Przychody segmentu ogółem</b>	23 275	4 644	7 787	34 789	21 283	91 779	-6	91 773
Sprzedaż dla klientów stanowiąca co najmniej 10% przychodów	-	-	-	-	-	-	-	-
<b>Koszty segmentu ogółem</b>	-18 142	-3 785	-5 202	-27 712	-13 049	-67 890	404	-67 486
<b>Zysk (strata) brutto na sprzedaży</b>	5 133	859	2 585	7 077	8 234	23 888	398	24 286

### Nota 3. KOSZTY DZIAŁALNOŚCI OPERACYJNEJ

KOSZTY WEDŁUG RODZAJU	01.01.2021 - 30.06.2021	01.01.2020 - 30.06.2020	01.04.2021- 30.06.2021	01.04.2020 - 30.06.2020
Amortyzacja	6 321	5 925	3 118	3 185
Zużycie materiałów i energii	104 417	86 559	58 938	45 404
Usługi obce	35 466	25 907	16 809	11 161
Podatki i opłaty	869	902	446	373
Wynagrodzenia	40 649	38 616	20 256	16 924
Ubezpieczenia społeczne i inne świadczenia	10 280	8 922	5 028	3 459
Pozostałe koszty rodzajowe	7 331	7 853	3 113	5
<b>Koszty według rodzajów ogółem, w tym:</b>	<b>205 332</b>	<b>174 683</b>	<b>107 709</b>	<b>80 512</b>
Koszty sprzedaży	-13 352	-11 210	-7 219	-5 029
Koszty ogólnego zarządu	-25 029	-24 321	-12 660	-12 576
Zmiana stanu produktów	6 767	11 072	3 047	5 855
Koszt wytworzenia produktów na własne potrzeby	-3 681	-3 438	-1 744	-1 674
<b>Koszt wytworzenia sprzedanych produktów i usług</b>	<b>170 038</b>	<b>146 787</b>	<b>89 133</b>	<b>67 088</b>

### Nota 4. POZOSTAŁE PRZYCHODY I KOSZTY OPERACYJNE

POZOSTAŁE PRZYCHODY OPERACYJNE	01.01.2021 - 30.06.2021	01.01.2020 - 30.06.2020	01.04.2021 - 30.06.2021	01.04.2020 - 30.06.2020
Zysk na sprzedaży rzeczowych aktywów trwałych	-	314	-	350
Przychody z tytułu licencji	-	206	-	103
Otrzymane odszkodowania i kary	9	83	25	-
Przychody z tytułu wynajmu środków trwałych i nieruchomości inwestycyjnych	439	497	241	308
Dofinansowanie do prac rozwojowych	-	341	-	171
Odpisy aktualizujące wartość rzeczowych aktywów trwałych	8	3	8	3
Księgowanie zobowiązań z tyt. leasingu w związku ze zwrotem aut	281	70	155	70
Inne	324	104	-	249
<b>Pozostałe przychody operacyjne ogółem</b>	<b>1 060</b>	<b>1 618</b>	<b>428</b>	<b>1 254</b>

POZOSTAŁE KOSZTY OPERACYJNE	01.01.2021 - 30.06.2021	01.01.2020 - 30.06.2020	01.04.2021 - 30.06.2021	01.04.2020 - 30.06.2020
Utworzenie odpisu na zapasy	817	357	507	7
Strata na sprzedaży rzeczowych aktywów trwałych	198	-	198	-
Koszty sądowe, odszkodowania, kary	2	66	-	28
Koszty związane z przychodami z tytułu wynajmu środków trwałych	289	210	150	105
Darowizny	2	10	1	10
Inne	145	287	246	42
<b>Pozostałe koszty operacyjne ogółem</b>	<b>1 452</b>	<b>930</b>	<b>1 102</b>	<b>194</b>

<b>Oczekiwane straty kredytowe</b>	<b>01.01.2021 - 30.06.2021</b>	<b>01.01.2020 - 30.06.2020</b>	<b>01.04.2021 - 30.06.2021</b>	<b>01.04.2020 - 30.06.2020</b>
Utrata wartości należności	86	518	114	518
Utrata wartości aktywów kontraktowych	91	-	91	-
<b>Oczekiwane straty kredytowe ogółem</b>	<b>177</b>	<b>518</b>	<b>205</b>	<b>518</b>

#### Nota 5. PRZYCHODY I KOSZTY FINANSOWE

<b>PRZYCHODY FINANSOWE</b>	<b>01.01.2021 - 30.06.2021</b>	<b>01.01.2020 - 30.06.2020</b>	<b>01.04.2021 - 30.06.2021</b>	<b>01.04.2020 - 30.06.2020</b>
Przychody z tytułu odsetek	153	159	65	66
Wynik na instrumentach pochodnych	-	-	746	-
Nadwyżka dodatnich różnic kursowych nad ujemnymi	-	2 821	-	-
Pozostałe	2	170	158	170
<b>Przychody finansowe ogółem</b>	<b>156</b>	<b>3 149</b>	<b>969</b>	<b>236</b>

<b>KOSZTY FINANSOWE</b>	<b>01.01.2021 - 30.06.2021</b>	<b>01.01.2020 - 30.06.2020</b>	<b>01.04.2021 - 30.06.2021</b>	<b>01.04.2020 - 30.06.2020</b>
Odsetki	418	569	232	225
Odsetki od leasingów	270	359	98	186
Wynik na instrumentach pochodnych	481	3 007	-	1 268
Nadwyżka ujemnych różnic kursowych nad dodatnimi	607	-	2 406	1 636
Pozostałe	212	115	-	73
<b>Koszty finansowe ogółem</b>	<b>1 986</b>	<b>4 050</b>	<b>2 734</b>	<b>3 386</b>

#### Nota 6. PODATEK DOCHODOWY

Efektywna stopa podatkowa w okresie 6 miesięcy zakończonych 30.06.2021 r. wyniosła 13%, natomiast w analogicznym okresie zakończonym 30.06.2020 r. wyniosła 32%. Różnica wynika głównie z faktu, iż istotna część spółek zależnych wykazywała straty podatkowe od których nie utworzono aktywów z tytułu podatku odroczonego ze względu na wątpliwości co do możliwości wykorzystania ich w przyszłości. W obecnym roku istotna część spółek wykazała dodatnie wyniki, natomiast nie wykazały podatku dochodowego ze względu na wykorzystanie wyżej wspomnianych strat podatkowych.

#### Nota 7. ODPISY AKTUALIZUJĄCE Z TYTUŁU UTRATY WARTOŚCI AKTYWÓW

<b>Saldo odpisów aktualizujących na dzień</b>	<b>30.06.2021</b>	<b>31.12.2020</b>
Należności z tytułu dostaw i usług	14 558	14 497
Wartość firmy	44 946	44 946
Zapasy	8 677	8 010
Aktywa kontraktowe	432	341
Rzeczowe aktywa trwałe	4	4

<b>ODPISY AKTUALIZUJĄCE NALEŻNOŚCI Z TYTUŁU DOSTAW I USŁUG</b>	<b>30.06.2021</b>	<b>31.12.2020</b>
<b>Na początek okresu</b>	<b>14 497</b>	<b>15 174</b>
Zwiększenie	86	503
Rozwiązanie (-)	-	-1 140
Wykorzystanie (-)	-	-
Różnice kursowe netto z przeliczenia sprawozdania finansowego na walutę prezentacji	-25	-41
<b>Na koniec okresu</b>	<b>14 558</b>	<b>14 497</b>

#### **Nota 8. RZECZOWE AKTYWA TRWAŁE**

<b>Rzeczowe aktywa trwałe</b>	<b>30.06.2021</b>	<b>31.12.2020</b>
Grunty	32	32
Budynki i budowle	32 351	28 700
Urządzenia techniczne i maszyny	16 541	17 999
Środki transportu	871	1 001
Pozostałe	3 088	3 196
<b>Razem</b>	<b>52 882</b>	<b>50 927</b>
Środki trwałe w budowie	636	3 404
<b>Razem rzeczowe aktywa trwałe</b>	<b>53 518</b>	<b>54 331</b>

Wzrost wartości budynków i budowli wynika z prac modernizacyjnych przeprowadzonych przez spółkę Retech Systems LLC.

#### **Nota 9. AKTYWA Z TYTUŁU PRAWA DO UŻYTKOWANIA**

<b>Aktywa z tytułu praw do użytkowania</b>	<b>30.06.2021</b>	<b>31.12.2020</b>
Grunty	2 547	2 565
Budynki i budowle	11 758	12 478
Urządzenia techniczne i maszyny	3 753	3 845
Środki transportu	4 269	4 761
<b>Razem aktywa z tytułu praw do użytkowania</b>	<b>22 327</b>	<b>23 650</b>

#### **Nota 10. WARTOŚCI NIEMATERIALNE**

<b>Wartości niematerialne</b>	<b>30.06.2021</b>	<b>31.12.2020</b>
Patenty, koncesje, licencje, oprogramowanie	6 546	6 162
Koszty prac rozwojowych	39 714	38 336
Inne wartości niematerialne	809	942
<b>Razem wartości niematerialne</b>	<b>47 069</b>	<b>45 440</b>

Wzrost wartości niematerialnych wynika głównie z nakładów poniesionych przez spółki SECO/WARWICK S.A. oraz Retech System LLC na prace rozwojowe.

**Nota 11. ZAPASY**

<b>Wyszczególnienie</b>	<b>30.06.2021</b>	<b>31.12.2020</b>
Materiały	22 774	25 340
Półprodukty i produkty w toku	34 265	30 457
Produkty gotowe	3 389	5 151
Towary	1 394	606
<b>Zapasy, razem (wartość bilansowa)</b>	<b>61 822</b>	<b>61 555</b>
Odpis wartości zapasów	8 677	8 010
<b>Zapasy brutto</b>	<b>70 499</b>	<b>69 565</b>

<b>ODPISY AKTUALIZUJĄCE</b>	<b>materiały</b>	<b>półprodukty i produkty w toku</b>	<b>produkty gotowe</b>	<b>towary</b>	<b>Razem</b>
<b>01.01.2021</b>	<b>1 187</b>	<b>6 085</b>	<b>733</b>	<b>5</b>	<b>8 010</b>
<b>Zwiększenia w tym:</b>	<b>771</b>	<b>363</b>	<b>-</b>	<b>-</b>	<b>1 134</b>
- utworzenie odpisów aktualizujących w korespondencji z pozostałymi kosztami operacyjnymi	771	363	-	-	1 134
<b>Zmniejszenia w tym:</b>	<b>-</b>	<b>150</b>	<b>316</b>	<b>-</b>	<b>466</b>
- wykorzystanie	-	-	316	-	316
Różnice kursowe netto z przeliczenia sprawozdania finansowego na walutę prezentacji	-	150	-	-	150
<b>30.06.2021</b>	<b>1 957</b>	<b>6 298</b>	<b>417</b>	<b>5</b>	<b>8 677</b>
<b>01.01.2020</b>	<b>2 058</b>	<b>5 652</b>	<b>-</b>	<b>5</b>	<b>7 714</b>
<b>Zwiększenia w tym:</b>	<b>357</b>	<b>-</b>	<b>-</b>	<b>-</b>	<b>357</b>
- utworzenie odpisów aktualizujących w korespondencji z pozostałymi kosztami operacyjnymi	357	-	-	-	357
<b>Zmniejszenia w tym:</b>	<b>1 201</b>	<b>31</b>	<b>-</b>	<b>-</b>	<b>1 232</b>
- wykorzystanie	1 201	-	-	-	1 201
Różnice kursowe netto z przeliczenia sprawozdania finansowego na walutę prezentacji	-	31	-	-	31
<b>30.06.2020</b>	<b>2 415</b>	<b>5 621</b>	<b>-</b>	<b>5</b>	<b>6 839</b>
<b>01.01.2020</b>	<b>2 058</b>	<b>5 652</b>	<b>-</b>	<b>5</b>	<b>7 714</b>
<b>Zwiększenia w tym:</b>	<b>911</b>	<b>450</b>	<b>733</b>	<b>-</b>	<b>2 094</b>
- utworzenie odpisów aktualizujących w korespondencji z pozostałymi kosztami operacyjnymi	911	450	733	-	2 094
<b>Zmniejszenia w tym:</b>	<b>1 783</b>	<b>17</b>	<b>-</b>	<b>-</b>	<b>1 800</b>
- wykorzystanie	1 783	-	-	-	1 783
Różnice kursowe netto z przeliczenia sprawozdania finansowego na walutę prezentacji	-	17	-	-	17
<b>31.12.2020</b>	<b>1 187</b>	<b>6 085</b>	<b>733</b>	<b>5</b>	<b>8 010</b>



## **Nota 12. DYWIDENDY ZAPROPONOWANE LUB UCHWALONE DO DNIA ZATWIERDZENIA SPRAWOZDANIA FINANSOWEGO**

W dniu 22 kwietnia 2021 roku Zarząd podjął uchwałę w sprawie rekomendacji Zwyczajnemu Walnemu Zgromadzeniu podział zysku netto Spółki w kwocie 7.856.447,93 zł (słownie: siedem milionów osiemset pięćdziesiąt sześć tysięcy czterysta czterdzieści siedem złotych 93/100) w następujący sposób:

- część zysku netto w kwocie 4.944.307,50 zł (słownie: cztery miliony dziewięćset czterdzieści cztery tysiące trzysta siedem złotych 50/100), tj. 0,55 zł na jedną akcję przeznaczona jest na wypłatę dywidendy dla akcjonariuszy,
- część zysku netto w kwocie 2.912.140,43 zł (słownie: dwa miliony dziewięćset dwanaście tysięcy sto czterdzieści złotych 43/100) przeznaczona jest na kapitał zapasowy Spółki.

Ponadto Zarząd Spółki zarekomendował, aby dniem ustalenia prawa do dywidendy (dzień D) był 1 lipca 2021 roku, a wypłata dywidendy (dzień W) nastąpiła w dniu 15 lipca 2021 roku.

W tym samym dniu Rada Nadzorcza pozytywnie oceniła ww. wniosek Zarządu.

W dniu 10 czerwca 2021 roku Zwyczajne Walne Zgromadzenie dokonało podziału zysku netto Spółki za rok 2020, w tym przeznaczyło kwotę 4.944.307,50 zł na wypłatę dywidendy dla akcjonariuszy Spółki. Kwota dywidendy przypadająca na jedną akcję wyniosła 0,55 zł.

Dzień ustalenia prawa do dywidendy został ustalony zgodnie z rekomendacją Zarządu na dzień 1.07.2021 roku. Dywidenda została wypłacona w dniu 15.07.2021 roku.

## **Nota 13. WARTOŚĆ FIRMY**

<b>Wyszczególnienie</b>	<b>30.06.2021</b>	<b>31.12.2020</b>
Wartość firmy z konsolidacji na początek okresu	38 931	39 175
Różnice kursowe z wyceny do waluty prezentacji	406	-243
<b>Razem wartość firmy na koniec okresu</b>	<b>39 337</b>	<b>38 931</b>

## **Nota 14. AKTYWA/ZOBOWIĄZANIA KONTRAKTOWE**

Grupa rozpoznała następujące aktywa i zobowiązania z tytułu umów z klientami:

<b>Ujęte w skonsolidowanym sprawozdaniu finansowym jako kwoty należne:</b>	<b>30.06.2021</b>	<b>31.12.2020</b>
Od klientów w ramach umów o budowę	82 955	70 022
Na rzecz klientów w ramach umów o budowę	-81 068	-112 835
	1 887	-42 813

### **Aktywa kontraktowe**

Aktywa kontraktowe odzwierciedlają kwoty należne od klientów zgodnie ze stopniem całkowitego spełnienia zobowiązania do wykonania świadczenia.

W ocenie Grupy w odniesieniu do aktywów kontraktowych, nie występuje koncentracja ryzyka kredytowego z uwagi na dużą i zróżnicowaną bazę. Maksymalną ekspozycję Spółki na ryzyko kredytowe na dzień zakończenia okresu sprawozdawczego odzwierciedla wartość bilansowa tych aktywów.

Zmiany stanu aktywów kontraktowych w okresie 6 miesięcy zakończonym 30 czerwca 2021 roku przedstawiały się następująco:

	01.01.2021 - 30.06.2021	01.01.2020 - 30.06.2020
<b>Saldo początkowe</b>	<b>70 022</b>	<b>101 984</b>
Zwiększenia	171 200	97 293
Zafakturowane kwoty przeniesione do należności handlowych	-158 643	-96 515
Zmiana odpisu aktualizującego z tytułu utraty wartości, netto	91	-
Różnice kursowe	285	788
<b>Saldo zamknięcia</b>	<b>82 955</b>	<b>103 551</b>

Stopa oczekiwanych strat kredytowych dla aktywów kontraktowych na dzień 30 czerwca 2021 roku wyniosła 0,47%.

### Zobowiązania kontraktowe

Okolo 82.870 tys. PLN salda zobowiązań kontraktowych na dzień 1 stycznia 2021 roku zostało rozpoznane jako przychody w okresie 6 miesięcy zakończonym 30 czerwca 2021 roku.

Na dzień 30 czerwca 2021 roku, cena transakcyjna przypisana do niespełnionych zobowiązań do wykonania świadczenia wynikających z umów z klientami wyniosła 81.068 tys. PLN. Poniższa tabela przedstawia przedziały czasowe, w których Spółka oczekuje, że spełni te zobowiązania do wykonania świadczenia i rozpozna przychody z nimi związane.

	30.06.2021	31.12.2020
Do 1 roku	79 673	112 237
Od 1 roku do 2 lat	1 395	598
<b>Niespełnione zobowiązania do wykonania świadczenia razem</b>	<b>81 068</b>	<b>112 835</b>

### Nota 15. POCODNE INSTRUMENTY FINANSOWE

	30.06.2021		31.12.2020	
	Aktywa	Zobowiązania	Aktywa	Zobowiązania
Pochodne instrumenty finansowe	311	1 667	348	3 084
<b>Razem instrumenty zabezpieczające</b>				
- długoterminowe	12	10	3	402
- krótkoterminowe	299	1 658	345	2 682
				<b>Zmiana wyceny ujęta w Innych Całkowitych Dochodach</b>
		<b>30.06.2021</b>	<b>31.12.2020</b>	
Wartość godziwa instrumentu brutto ujęta w kapitałach (w tys. PLN)		-589	-1 881	1 293
Podatek odroczony		-112	-357	246
Wartość godziwa instrumentu netto ujęta w kapitałach (w tys. PLN)		-477	-1 524	1 047

### **Ujawnienia dotyczące instrumentów pochodnych spełniających kryteria rachunkowości zabezpieczeń**

W I półroczu 2021 Spółka SECO/WARWICK S.A zabezpieczała w roku średnio 59 % przepływów pieniężnych z eksportu denominowanych w EUR, 71 % przepływów pieniężnych denominowanych w USD walutowymi kontraktami terminowymi typu forward. Celem powyższej strategii jest zabezpieczenie kursu budżetowego kontraktów. Zmiana wartości przepływów EUR, USD i GBP jest rekompensowana zmianą wartości godziwej instrumentu zabezpieczającego.

Wycena bilansowa instrumentów pochodnych ujmowana jest w kapitałach własnych Grupy. W momencie, gdy transakcja, dla której został zawarty walutowy kontrakt terminowy ma wpływ na rachunek zysków i strat – wycena pierwotnie ujęta w kapitałach własnych reklasyfikowana jest do rachunku zysku i strat. Grupa przyjęła, iż z uwagi na fakt, iż instrumenty pochodne zawiera się pod zawarte umowy na realizację kontraktów długoterminowych (rozliczanych stopniem kosztowego zaawansowania), transakcja wpływa na rachunek zysków i strat proporcjonalnie do zaawansowania procentowego realizacji danego kontraktu. Efektywność transakcji weryfikowana jest poprzez porównanie dat zapadalności transakcji zabezpieczanej i zabezpieczającej oraz nominału transakcji zabezpieczanej i zabezpieczającej.

Tabela poniżej przedstawia łączną wartość relacji zabezpieczających otwartych na dzień 30.06.2021.

30.06.2021	Nominał kontraktu (w tys. EUR)	Pierwotna nominalna wartość instrumentu zabezpieczającego	Pozostały nominał instrumentu zabezpieczającego na 30.06.2021	Wartość godziwa Instrumentu (w tys. PLN)	Wartość ujęta w wyniku (w tys. PLN)	Wartość ujęta w kapitałach (w tys. PLN)	Termin końcowego rozliczenia instrumentu zabezpieczającego
RAZEM	77 109	33 787	17 175	-859	-579	-287	od 31.07.2021 do 13.04.2023
30.06.2021	Nominał kontraktu (w tys. USD)	Pierwotna nominalna wartość instrumentu zabezpieczającego	Pozostały nominał instrumentu zabezpieczającego na 30.06.2021	Wartość godziwa Instrumentu (w tys. PLN)	Wartość ujęta w wyniku (w tys. PLN)	Wartość ujęta w kapitałach (w tys. PLN)	Termin końcowego rozliczenia instrumentu zabezpieczającego
RAZEM	22 680	15 623	7 506	-415	-144	-271	od 16.07.2021 do 14.10.2022
30.06.2021	Nominał kontraktu (w tys. GBP)	Pierwotna nominalna wartość instrumentu zabezpieczającego	Pozostały nominał instrumentu zabezpieczającego na 30.06.2021	Wartość godziwa Instrumentu (w tys. PLN)	Wartość ujęta w wyniku (w tys. PLN)	Wartość ujęta w kapitałach (w tys. PLN)	Termin końcowego rozliczenia instrumentu zabezpieczającego
RAZEM	1 275	830	320	-83	-52	-31	od 30.11.2021 do 30.11.2021
<b>RAZEM</b>				<b>-1 357</b>	<b>-775</b>	<b>-589</b>	

Tabela poniżej przedstawia łączną wartość relacji zabezpieczających otwartych na dzień 31.12.2020.

31.12.2020	Nominał kontraktu ( w tys EUR )	Pierwotna nominalna wartość instrumentu zabezpieczającego	Pozostały nominał instrumentu zabezpieczającego na 31.12.2020	Wartość godziwa Instrumentu (w tys. PLN)	Wartość ujęta w wyniku (w tys. PLN)	Wartość ujęta w kapitałach (w tys. PLN)	Termin końcowego rozliczenia instrumentu zabezpieczającego
RAZEM	48 086	19 524	15 542	-2 808	-1 065	-1 743	od 26.02.2021 do 30.11.2022
31.12.2020	Nominał kontraktu (w tys. USD)	Pierwotna nominalna wartość instrumentu zabezpieczającego	Pozostały nominał instrumentu zabezpieczającego na 31.12.2020	Wartość godziwa Instrumentu (w tys. PLN)	Wartość ujęta w wyniku (w tys. PLN)	Wartość ujęta w kapitałach (w tys. PLN)	Termin końcowego rozliczenia instrumentu zabezpieczającego
RAZEM	11 781	8 980	6 340	115	208	-93	od 26.02.2021 do 30.06.2021
31.12.2020	Nominał kontraktu (w tys. GBP)	Pierwotna nominalna wartość instrumentu zabezpieczającego	Pozostały nominał instrumentu zabezpieczającego na 31.12.2020	Wartość godziwa Instrumentu (w tys. PLN)	Wartość ujęta w wyniku (w tys. PLN)	Wartość ujęta w kapitałach (w tys. PLN)	Termin końcowego rozliczenia instrumentu zabezpieczającego
RAZEM	1 275	830	580	-45	-	-45	od 30.06.2021 do 30.11.2021
<b>RAZEM</b>				<b>-2 738</b>	<b>-857</b>	<b>-1 881</b>	

**Nota 16. NALEŻNOŚCI HANDLOWE I POZOSTAŁE NALEŻNOŚCI KRÓTKOTERMINOWE**

<b>Wyszczególnienie</b>	<b>30.06.2021</b>	<b>31.12.2020</b>
<b>Należności handlowe</b>	<b>58 390</b>	<b>84 842</b>
należności z tytułu zaliczek	4 786	3 879
z tytułu podatków, ceł, ubezpieczeń	5 943	4 577
należności z tytułu sprzedaży udziałów w S/W Brasil	922	1 518
inne należności, w tym wadium na przetargi	1 346	3 248
<b>Pozostałe należności krótkoterminowe ogółem</b>	<b>12 997</b>	<b>13 222</b>
<b>Razem należności</b>	<b>71 386</b>	<b>98 064</b>

Grupa przeprowadza analizę indywidualną oraz grupową należności handlowych pod kątem ich utraty wartości. Należności analizowane są indywidualnie w przypadku, kiedy istnieją obiektywne dowody utraty wartości, które mogą mieć negatywny wpływ na wysokość przyszłych przepływów. Do istotnych obiektywnych przesłanek należą np. wystąpienie na drogę sądową przeciwko dłużnikowi, poważne problemy finansowe dłużnika, istotne przeterminowanie płatności. W przypadku krótkoterminowych należności handlowych analizowanych grupowo, które nie mają znaczącego elementu finansowania, Grupa stosuje podejście uproszczone wymagane w MSSF 9 i wycenia odpisy z tytułu utraty wartości w wysokości strat kredytowych oczekiwanych w całym okresie życia należności od momentu jej początkowego ujęcia. Grupa stosuje matrycę odpisów, w której odpisy oblicza się dla należności handlowych zaliczonych do różnych okresów przeterminowania. Analiza oczekiwanych strat kredytowych z tytułu aktywów kontraktowych opisana jest w notcie 14. Zobowiązania oraz aktywa kontraktowe.

**Nota 17. ZOBOWIĄZANIA KRÓTKOTERMINOWE INNE**

<b>Wyszczególnienie</b>	<b>30.06.2021</b>	<b>31.12.2020</b>
Zobowiązania z tytułu podatków, ceł, ubezpieczeń społecznych i innych	6 051	5 523
Zobowiązania z tytułu podatku dochodowego	117	117
Zobowiązanie z tytułu dywidendy dla akcjonariuszy	4 944	-
Inne zobowiązania	907	2 053
<b>Zobowiązania krótkoterminowe ogółem</b>	<b>12 019</b>	<b>7 693</b>

**Nota 18. KREDYTY I POŻYCZKI**

<b>Kredyty i pożyczki</b>	<b>30.06.2021</b>	<b>31.12.2020</b>
Kredyty w rachunku	12 609	18 190
Kredyt inwestycyjny	12 083	13 694
Limity na kartach kredytowych	180	127
<b>Razem</b>	<b>24 872</b>	<b>32 011</b>

**Kredyty i pożyczki**

<b>Stan na dzień 01.01.2021</b>	<b>32 011</b>
<b>Zwiększenia w tym:</b>	<b>254</b>
- zaciągnięcie limitów na kartach kredytowych	254
<b>Zmniejszenia w tym:</b>	<b>7 392</b>
- spłata kredytów w rachunku	5 778
- spłata kredytu inwestycyjnego	1 611
- spłata limitów na kartach kredytowych	3
<b>Stan na dzień 30.06.2021</b>	<b>24 873</b>

#### Nota 19. ZMIANA PREZENTACJI

Po przeanalizowaniu istotności omawianych pozycji dla sprawozdania finansowego, Grupa dokonała w 2021 r. wyodrębnienia akcji własnych z kapitału zapasowego do odrębnej pozycji w kapitałach własnych, jednocześnie zmieniając prezentację danych porównawczych na 31.12.2020.

	było 31.12.2020	korekta	jest 31.12.2020
<b>Kapitał własny</b>			
Kapitał podstawowy	3 616		3 616
Kapitał zapasowy	201 557		201 557
Pozostałe kapitały	15 258	22 338	37 596
Akcje własne	-	-22 338	-22 338
Kapitał z aktualizacji wyceny instrumentów zabezpieczających	-1 524		-1 524
Różnice kursowe z przeliczenia	20 978		20 978
Zyski zatrzymane/ niepokryte (straty)	-51 524		-51 524
<b>Kapitał własny przypadający akcjonariuszom jednostki dominującej</b>	<b>188 361</b>		<b>188 361</b>
<b>Kapitał akcjonariuszy niekontrolujących</b>	<b>855</b>		<b>855</b>
	<b>189 215</b>		<b>189 215</b>

#### Nota 20. POZYCJE POZABILANSOWE

##### Zobowiązania warunkowe

Zobowiązania warunkowe z tytułu udzielonych gwarancji bankowych na wywiązanie się z warunków kontraktowych na dzień 30 czerwca 2021 roku wynosiły 41.010 tys. PLN, natomiast na koniec 2020 roku wynosiły 31.571 tys. PLN.

#### Nota 21. ROZLICZENIA Z TYTUŁU SPRAW SĄDOWYCH

W roku 2020 przed sądem, organem właściwym dla postępowań arbitrażowych, ani też przed organami administracji publicznej nieprowadzone były istotne postępowania dotyczące zobowiązań ani wierzytelności SECO/WARWICK S.A. z jakimkolwiek kontrahentem lub jego Grupą.

Informacje szczegółowe na temat spraw sądowych zostały zawarte w nocie 34 do skonsolidowanego sprawozdania finansowego za okres zakończony 31 grudnia 2020 r. Na dzień zatwierdzenia do publikacji niniejszego sprawozdania Spółka dokonała ponownej oceny, która nie skutkowałą koniecznością zmian.

#### Nota 22. ISTOTNE INFORMACJE O PODMIOTACH POWIĄZANYCH

Nie wystąpiły istotne transakcje z jednostkami powiązаныmi nie wchodzącymi w zakres konsolidacji.

#### Nota 23. POZOSTAŁE REZERWY

Wyszczególnienie	30.06.2021	31.12.2020
Rezerwy na naprawy gwarancyjne	7 919	7 179
Rezerwa na karę	-	298
Rezerwy na kontrakty ze stratą	1 013	579
Inne rezerwy	799	-
<b>Pozostałe rezerwy</b>	<b>9 731</b>	<b>8 056</b>

**Nota 24. REZERWY Z TYTUŁU ŚWIADCZEŃ PRACOWNICZYCH**

<b>Krótkoterminowe zobowiązania z tytułu świadczeń pracowniczych</b>	<b>30.06.2021</b>	<b>31.12.2020</b>
- zobowiązanie z tytułu niewykorzystanych urlopów	6 488	3 389
- zobowiązanie z tytułu premii	4 165	5 577
- zobowiązanie z tytułu odpraw emerytalnych	5 246	5 358
<b>Zobowiązania z tytułu świadczeń pracowniczych</b>	<b>15 899</b>	<b>14 325</b>

<b>Długoterminowe zobowiązania z tytułu świadczeń pracowniczych</b>	<b>01.01.2021 - 30.06.2021</b>	<b>01.01.2020 - 31.12.2020</b>
stan na początek okresu	<b>2 173</b>	<b>2 503</b>
zwiększenia	-	122
- utworzenie rezerwy	-	122
wykorzystanie	-	31
rozwiązanie	-1 753	421
<b>stan na koniec okresu</b>	<b>420</b>	<b>2 173</b>

**PROGRAMY ŚWIADCZEŃ EMERYTALNYCH (SECO/WARWICK CORP.)**

<b>Wyszczególnienie</b>	<b>01.01.2021 - 30.06.2021</b>	<b>01.01.2020 - 31.12.2020</b>
<b>Zmiana zobowiązania programu</b>		
<b>Wartość zobowiązania początek okresu</b>	<b>16 226</b>	<b>15 524</b>
Koszt obsługi	-	-
Koszt odsetek	158	445
(Zysk) / strata aktuarialna	-388	1 593
Zapłacone składki	-548	-1 140
Wpływ przeliczenia na walutę prezentacji	190	-196
<b>Wartość zobowiązania koniec okresu</b>	<b>15 638</b>	<b>16 226</b>
<b>Zmiana aktywów programu</b>		
<b>Wartość godziwa aktywów programu początek okresu</b>	<b>16 280</b>	<b>15 006</b>
Odsetkowy zysk/(strata) z aktywów programu	316	429
Dodatkowy zysk/(strata) z aktywów programu	1 191	2 198
Wypłacone świadczenia	-548	-1 140
Wpływ przeliczenia na walutę prezentacji	200	-212
<b>Wartość godziwa aktywów programu koniec okresu</b>	<b>17 439</b>	<b>16 280</b>

**Nota 25. HIERARCHIA WARTOŚCI GODZIWEJ**

Wszystkie instrumenty pochodne są przez Grupę klasyfikowane do poziomu 2 hierarchii wartości godziwej. Sposób i technika wyceny instrumentów finansowych wycenianych w wartości godziwej nie zmieniły się w porównaniu do sposobu i techniki wyceny na dzień 31 grudnia 2020 r. Zarówno w okresie sprawozdawczym, jak i w okresie porównawczym w Grupie Kapitałowej nie dokonano przesunięć między poszczególnymi poziomami hierarchii wartości godziwej instrumentów finansowych, jak również nie miała miejsca zmiana klasyfikacji instrumentów w wyniku zmiany celu lub wykorzystania tych instrumentów.

Nie występują istotne różnice pomiędzy wartością bilansową a wartością godziwą aktywów i zobowiązań finansowych.

	<b>30.06.2021</b>		
	<b>Poziom 1</b>	<b>Poziom 2</b>	<b>Poziom 3</b>
	<b>PLN'000</b>	<b>PLN'000</b>	<b>PLN'000</b>
<b>Aktywa finansowe</b>			
Inwestycje w jednostkach powiązanych	-	-	-
Aktywa finansowe dostępne do sprzedaży (długoterminowe)	-	-	-
Pożyczki udzielone (krótkoterminowe)	-	-	-
Pożyczki udzielone (długoterminowe)	-	-	-
Należności z tytułu dostaw i usług oraz pozostałe należności	-	-	-
Pochodne instrumenty finansowe	-	311	-
- <i>Walutowe kontrakty terminowe typu forward (krótkoterminowe)</i>	-	299	-
- <i>Walutowe kontrakty terminowe typu forward (długoterminowe)</i>	-	12	-
Środki pieniężne i ich ekwiwalenty	-	-	-
Udzielone poręczenia	-	-	-
		-	
Razem	-	311	-
<b>Zobowiązania finansowe</b>			
<b>krótkoterminowe</b>			
Oprocentowane kredyty bankowe i pożyczki, w tym:	-	-	-
- <i>Kredyt w rachunku bieżącym</i>	-	-	-
- <i>Krótkoterminowe kredyty</i>	-	-	-
- <i>Zobowiązania z tytułu leasingu finansowego (krótkoterminowe)</i>	-	-	-
Zobowiązania z tytułu dostaw i usług oraz pozostałe zobowiązania	-	-	-
Walutowe kontrakty terminowe typu forward	-	1 658	-
<b>długoterminowe</b>			
Długoterminowe kredyty oprocentowane wg zmiennej stopy procentowej	-	-	-
Walutowe kontrakty terminowe typu forward	-	10	-
Pozostałe zobowiązania (długoterminowe), w tym:	-	-	-
- <i>Zobowiązania z tytułu leasingu finansowego</i>	-	-	-
		-	
Razem	-	1 668	-

#### **Nota 26. INFORMACJA DOTYCZĄCA SEZONOWOŚCI LUB CYKLICZNOŚCI DZIAŁALNOŚCI W OKRESIE ŚRÓDROCZNYM**

W ramach działalności prowadzonej przez Grupę SECO/WARWICK nie występują istotne zjawiska o charakterze sezonowym bądź mające charakter cykliczny.



## **Nota 27. INFORMACJA O ZDARZENIACH NIETYPOWYCH ZE WZGLĘDU NA ICH RODZAJ, WIELKOŚĆ LUB CZĘSTOTLIWOŚĆ**

Pod koniec 2019 roku po raz pierwszy pojawiły się wiadomości z Chin dotyczące rozprzestrzeniania się wirusa SARS-CoV-2 wywołującego chorobę COVID-19. W pierwszych miesiącach 2020 roku wirus rozprzestrzenił się na całym świecie, a jego negatywny wpływ objął wiele krajów.

Rozprzestrzenianie się wirusa SARS-CoV-2 na terytorium Polski skutkowało wprowadzeniem w dniu 14 marca 2020 przez polski rząd stanu zagrożenia epidemicznego, a następnie w dniu 20 marca 2020 stanu epidemii oraz daleko idących ograniczeń mających na celu ograniczenie tempa i zakresu rozwoju epidemii. Analogiczne obostrzenia zostały wprowadzone w większości krajów dotkniętych epidemią, w tym w największych gospodarkach świata. Wspomniane ograniczenia mają jednocześnie istotny wpływ na możliwość prowadzenia działalności gospodarczej przez podmioty gospodarcze, a także istotnie wpływają na aktualną sytuację gospodarczą.

Zarząd Spółki podjął działania mające na celu zmniejszenie negatywnego wpływu zaistniałej sytuacji na działalność i wyniki finansowe Spółki oraz Grupy kapitałowej Spółki, przy jednoczesnym wprowadzeniu działań mających zapewnić bezpieczeństwo pracowników oraz kontrahentów.

W I półroczu 2021 roku, na podstawie aktualnych obserwacji Spółka identyfikuje następujące główne obszary ewentualnego wpływu pandemii COVID-19 na działalność Spółki oraz Grupy Kapitałowej, sytuację finansową:

1. ograniczenie liczby oraz wartości nowych zamówień składanych przez kontrahentów Grupy,
2. wprowadzenie restrykcji w zakresie pracy oraz możliwości podróży w Chinach, Europie oraz USA powodujący opóźnienia w realizacji kontraktów zawartych przez spółki z Grupy poprzez ograniczenie możliwości efektywnej sprzedaży, a także uruchomienia urządzeń i ich serwisowania,
3. utrudnienia w realizacji zamówień w związku z wprowadzeniem systemu pracy zdalnej w celu ochrony zdrowia i życia pracowników przed COVID-19,
4. potencjalne utrudnienia we współpracy z kluczowymi dostawcami surowców i podzespołów dla Grupy,
5. kryzys w kluczowych branżach Grupy SECO/WARWICK tj. w branżach samochodowej, lotniczej, energetycznej.

Spółka nie zidentyfikowała istotnej zmiany terminowości regulowania należności, w związku z powyższym nie wprowadzono istotnych odpisów z tytułu utraty wartości należności oraz aktywów kontraktowych.

Zarząd Spółki w oparciu o najlepszą wiedzę nie spodziewa się wzrostu liczby sporów sądowych lub otrzymania kar z tytułu nieterminowej realizacji kontraktów, zerwania kontraktów lub niewypłacalności klientów Grupy. Zarząd na bieżąco monitoruje oraz analizuje rozwój sytuacji, wartość zamówień, stopień zaawansowania realizacji pozyskanych zamówień w celu podjęcia ewentualnych działań zmierzających do zabezpieczenia działalności Grupy.

Jak dotąd Grupa nie odnotowała znaczących problemów z dostępnością surowców, materiałów i towarów

Wpływ pandemii COVID-19 na Spółkę oraz Grupę Kapitałową, jej sytuację finansową i wyniki w kolejnych okresach zależy od wielu czynników, które pozostają poza kontrolą Spółki. Czynniki te obejmują między innymi: czas trwania i nasilenie pandemii, środki podejmowane przez rząd w celu ograniczenia pandemii i ochrony społeczeństwa przed skutkami kryzysu, a tym samym jego ostateczny wpływ na polską gospodarkę. Zarząd będzie monitorować sytuację wynikającą z COVID-19, jej wpływ na polską gospodarkę i podejmie odpowiednie kroki w zależności od obserwowanej sytuacji.

## **Nota 28. ISTOTNE ZDARZENIA NASTĘPUJĄCE PO ZAKOŃCZENIU OKRESU ŚRÓDROCZNEGO, KTÓRE NIE ZOSTAŁY ODZWIERCIEDLONE W SPRAWOZDANIU FINANSOWYM**

Zdarzenia takie nie wystąpiły.

## Nota 29. WYNAGRODZENIE RADY NADZORCZEJ I ZARZĄDU

Wynagrodzenie Zarządu:

Imię i nazwisko	Wynagrodzenie zasadnicze danego okresu	Inne świadczenia, w tym premie, nagrody	Naliczone koszty programu motywacyjnego	Łączne wynagrodzenie danego okresu
	w tys. PLN	w tys. PLN	w tys. PLN	w tys. PLN
<b>01.01.2021- 30.06.2021</b>				
Sławomir Woźniak	240	350	220	810
Jarosław Talerzak (1)	130	43	46	219
Piotr Walasek	180	235	73	488
Bartosz Klinowski	180	200	73	453
Earl Good	647	-	121	647
<b>Razem</b>	<b>1 377</b>	<b>829</b>	<b>533</b>	<b>2 619</b>
<b>01.01.2020- 30.06.2020</b>				
Sławomir Woźniak	216	219	66	500
Jarosław Talerzak	176	71	10	257
Piotr Walasek	162	87	23	271
Bartosz Klinowski	162	68	195	425
Earl Good	558	-	-	558
<b>Razem</b>	<b>1 273</b>	<b>444</b>	<b>294</b>	<b>2 011</b>

- (1) Prezentowane wynagrodzenie dotyczy okresu sprawowania funkcji w Zarządzie, tj. okresu od 1 stycznia 2021 roku do 27 kwietnia 2021 r.

Wynagrodzenie Rady Nadzorczej:

	01.01.2021- 30.06.2021	01.01.2020- 30.06.2020
Andrzej Zawistowski	163	91
- z tytułu pełnienia funkcji Przewodniczącego Rady Nadzorczej	102	62
- z tytułu umowy o świadczenie usług doradczych (1)	62	30
Jeffrey Boswell (2)	76	86
Henryk Pilarski	27	24
Marcin Murawski	21	19
Jacek Tucharz	21	19
<b>Razem</b>	<b>309</b>	<b>239</b>

- (1) Z tytułu Umowy o współpracy zawartej pomiędzy spółką SECO/WARWICK S.A. a Panem Andrzejem Zawistowskim prowadzącym działalność gospodarczą USŁUGI DORADCZE Andrzej Zawistowski. Przedmiotem umowy z dnia 2 lipca 2012 roku jest współpraca w zakresie świadczenia usług doradztwa technicznego i rozwoju produktów.

- (2) Z tytułu umowy o pracę pomiędzy spółką SECO/WARWICK Corp. a Panem Jeffrey'em Boswell.



**ŚRÓDROCZNE SKRÓCONE JEDNOSTKOWE SPRAWOZDANIE FINANSOWE**  
**ZA OKRES OD 1 STYCZNIA DO 30 CZERWCA 2021 ROKU**

## ŚRÓDROCZNE SKRÓCONE JEDNOSTKOWE SPRAWOZDANIE Z CAŁKOWITYCH DOCHODÓW

(dane sporządzone w tys. PLN)

Nota	za okres	za okres	za okres	za okres
	01.01.2021	01.01.2020	01.04.2021	01.04.2020
	–	–	–	–
	30.06.2021	30.06.2020	30.06.2021	30.06.2020
	(niebadane)	(niebadane)	(niebadane)	(niebadane)
Przychody ze sprzedaży produktów i usług	133 540	121 521	72 181	57 119
Przychody ze sprzedaży towarów i materiałów	4	3	1	1
<b>Przychody ze sprzedaży</b>	<b>133 544</b>	<b>121 525</b>	<b>72 183</b>	<b>57 119</b>
Koszty wytworzenia sprzedanych produktów i usług	-108 864	-94 116	-59 719	-42 694
Wartość sprzedanych towarów i materiałów	-5	-18	-2	-15
<b>Koszt własny sprzedaży</b>	<b>-108 869</b>	<b>-94 134</b>	<b>-59 721</b>	<b>-42 710</b>
<b>Zysk brutto ze sprzedaży</b>	<b>24 675</b>	<b>27 391</b>	<b>12 461</b>	<b>14 410</b>
Pozostałe przychody operacyjne	1 114	1 511	614	860
Koszty sprzedaży	-7 914	-4 704	-4 233	-2 429
Koszty ogólnego zarządu	-12 104	-11 904	-6 471	-6 073
Oczekiwane straty kredytowe	336	-1 496	336	-1 496
Pozostałe koszty operacyjne	-1 168	-659	-822	-102
<b>Zysk z działalności operacyjnej</b>	<b>4 939</b>	<b>10 139</b>	<b>1 884</b>	<b>5 169</b>
Przychody finansowe	72	3 430	781	47
Koszty finansowe	-1 091	-3 610	-1 171	-3 157
<b>Zysk brutto</b>	<b>3 920</b>	<b>9 959</b>	<b>1 494</b>	<b>2 059</b>
Podatek dochodowy	-737	-2 409	-84	-805
<b>Zysk netto</b>	<b>3 182</b>	<b>7 550</b>	<b>1 409</b>	<b>1 254</b>

### INNE CAŁKOWITE DOCHODY:

Pozycje, które mogą zostać przeklasyfikowane do zysku/(straty) w kolejnych okresach sprawozdawczych:

Wycena instrumentów pochodnych zabezpieczających przepływy pieniężne	1 300	-1 500	2 486	1 642
Podatek dochodowy dotyczący innych całkowitych dochodów	-247	285	-472	-312
<b>Inne całkowite dochody netto razem</b>	<b>1 053</b>	<b>-1 215</b>	<b>2 014</b>	<b>1 331</b>
<b>Całkowite dochody ogółem</b>	<b>4 235</b>	<b>6 335</b>	<b>3 422</b>	<b>2 584</b>

Zysk/(strata) na jedną akcję w zł:

- podstawowy zysk przypadający akcjonariuszom jednostki dominującej	0,35	0,76	0,16	0,13
- rozwodniony zysk przypadający akcjonariuszom jednostki dominującej	0,35	0,74	0,16	0,12

Należy analizować z notami, które stanowią integralną część skróconego śródrocznego jednostkowego sprawozdania finansowego.

**ŚRÓDROCZNE SKRÓCONE JEDNOSTKOWE SPRAWOZDANIE Z SYTUACJI FINANSOWEJ**

(dane sporządzone w tys. PLN)

	Nota	30 czerwca 2021 (niebadane)	31 grudnia 2020 (badane)
<b>Aktywa trwałe</b>			
Rzeczowe aktywa trwałe	7	42 409	44 585
Aktywa z tytułu praw do użytkowania	8	10 629	11 255
Nieruchomości inwestycyjne		298	310
Wartości niematerialne	9	45 977	44 664
Należności długoterminowe		1 404	512
Inwestycje w jednostkach powiązanych	10	58 422	58 422
Pochodne instrumenty finansowe	12	12	-
Pozostałe aktywa finansowe		3	3
		<b>159 153</b>	<b>159 751</b>
<b>Aktywa obrotowe</b>			
Zapasy		22 726	26 331
Należności handlowe	13	41 149	58 616
Pozostałe należności krótkoterminowe	13	14 077	14 493
Pochodne instrumenty finansowe	12	299	345
Pozostałe aktywa finansowe		2 000	2 000
Pozostałe aktywa niefinansowe		1 170	1 943
Koszty kontraktowe		2 197	3 882
Aktywa kontraktowe		56 961	48 524
Środki pieniężne i ich ekwiwalenty		11 727	15 940
		<b>152 306</b>	<b>172 073</b>
<b>SUMA AKTYWÓW</b>		<b>311 459</b>	<b>331 823</b>

**ŚRÓDROCZNE SKRÓCONE JEDNOSTKOWE SPRAWOZDANIE Z SYTUACJI FINANSOWEJ**

(dane sporządzone w tys. PLN)

	Nota	30 czerwca 2021 (niebadane)	31 grudnia 2020 (badane, przekształcone*)
<b>Kapitał własny</b>			
Kapitał podstawowy		3 616	3 616
Kapitał zapasowy		140 288	137 376
Kapitał z aktualizacji wyceny instrumentów zabezpieczających		-471	-1 524
Pozostałe kapitały		38 118	37 596
Akcje własne		-22 338	-22 338
Zyski zatrzymane		24 798	29 472
		<b>184 011</b>	<b>184 198</b>
<b>Zobowiązania długoterminowe</b>			
Kredyty i pożyczki	16	8 861	10 472
Zobowiązania leasingowe		6 117	6 678
Pochodne instrumenty finansowe	12	10	402
Rezerwa na odroczonego podatek dochodowy		8 844	7 860
Zobowiązania z tytułu świadczeń pracowniczych		1 335	1 335
Zobowiązania kontraktowe		1 395	598
		<b>26 561</b>	<b>27 344</b>
<b>Zobowiązania krótkoterminowe</b>			
Kredyty i pożyczki	16	14 423	19 612
Zobowiązania leasingowe		1 971	2 306
Pochodne instrumenty finansowe	12	1 658	2 682
Zobowiązania handlowe	14	39 615	40 861
Zobowiązania krótkoterminowe inne	14	9 273	5 241
Zobowiązania z tytułu świadczeń pracowniczych	15	9 464	8 196
Pozostałe rezerwy		6 642	5 019
Zobowiązania kontraktowe		17 841	36 364
		<b>100 887</b>	<b>120 281</b>
<b>SUMA KAPITAŁU WŁASNEGO I ZOBOWIĄZAŃ</b>		<b>311 459</b>	<b>331 823</b>

\*szczegóły zmiany prezentacji w notcie numer 17

Należy analizować z notami, które stanowią integralną część skróconego śródrocznego jednostkowego sprawozdania finansowego.

**ŚRÓDROCZNE SKRÓCONE JEDNOSTKOWE SPRAWOZDANIE Z PRZEPŁYWÓW PIENIĘŻNYCH**

(dane sporządzone w tys. PLN)

	za okres 01.01.2021 – 30.06.2021 (niebadane)	za okres 01.01.2020 – 30.06.2020 (niebadane)
<b>DZIAŁALNOŚĆ OPERACYJNA</b>		
<b>Zysk brutto</b>	<b>3 920</b>	<b>9 959</b>
<b>Korekty razem:</b>		
Amortyzacja	3 743	3 890
(Zyski)/ straty z tytułu różnic kursowych	-346	325
Odsetki i udziały w zyskach (dywidendy)	235	395
(Zysk)/ strata z działalności inwestycyjnej	198	529
Inne korekty (w tym opcje menedżerskie)	241	405
<b>Zmiany w pozycjach bilansowych:</b>		
Zmiana stanu rezerw	2 890	2 438
Zmiana stanu zapasów	3 606	7 799
Zmiana stanu należności	16 990	8 009
Zmiana stanu zobowiązań krótkoterminowych, z wyjątkiem zobowiązań finansowych	-2 210	-8 860
Zmiana stanu dotacji projektów rozwojowych	-	-362
Zmiana stanu aktywów i zobowiązań kontraktowych	-24 479	-16 433
Zmiana stanu pozostałych aktywów	773	1 358
Zmiana stanu walutowych transakcji terminowych	-82	1 329
<b>Środki pieniężne z działalności operacyjnej</b>	<b>5 479</b>	<b>10 780</b>
Podatek dochodowy zapłacony	-	-
<b>Środki pieniężne netto z działalności operacyjnej</b>	<b>5 479</b>	<b>10 780</b>
<b>DZIAŁALNOŚĆ INWESTYCYJNA</b>		
<b>Wpływy</b>	<b>1 052</b>	<b>66</b>
Wpływy ze zbycia wartości niematerialnych oraz rzeczowych aktywów trwałych	1 022	36
Spłata udzielonych pożyczek	30	30
<b>Wydatki</b>	<b>3 623</b>	<b>3 986</b>
Wydatki inwestycyjne na wartości niematerialne i prawne, rzeczowe aktywa trwałe oraz inwestycje w nieruchomości	3 623	3 986
<b>Środki pieniężne netto z działalności inwestycyjnej</b>	<b>-2 572</b>	<b>-3 921</b>
<b>DZIAŁALNOŚĆ FINANSOWA</b>		
<b>Wpływy</b>	<b>539</b>	<b>319</b>
Dotacje	539	319
<b>Wydatki</b>	<b>8 005</b>	<b>16 711</b>
Spłaty kredytów i pożyczek	6 800	15 338
Płatności zobowiązań z tytułu umów leasingu	940	948
Odsetki	265	425
<b>Środki pieniężne netto z działalności finansowej</b>	<b>-7 466</b>	<b>-16 392</b>
<b>Środki pieniężne i ekwiwalenty netto razem</b>	<b>-4 559</b>	<b>-9 533</b>
<b>Bilansowa zmiana stanu środków pieniężnych, w tym</b>	<b>-4 213</b>	<b>-9 858</b>
- zmiana stanu środków pieniężnych z tytułu różnic kursowych	346	-325
<b>Środki pieniężne na początek okresu</b>	<b>15 940</b>	<b>23 099</b>
<b>Środki pieniężne na koniec okresu</b>	<b>11 727</b>	<b>13 241</b>

Należy analizować z notami, które stanowią integralną część skróconego śródrocznego jednostkowego sprawozdania finansowego.

**ŚRÓDROCZNE SKRÓCONE JEDNOSTKOWE SPRAWOZDANIE ZE ZMIAN W KAPITALE WŁASNYM**

(dane sporządzone w tys. PLN)

Nota	Kapitał podstawowy	Kapitał zapasowy	Pozostałe kapitały	Akcje własne	Kapitał z aktualizacji wyceny instrumentów zabezpieczających	Zyski zatrzymane / niepokryte straty	Kapitał własny ogółem
				17			
<b>Kapitał własny na dzień 1 stycznia 2021</b>	<b>3 616</b>	<b>137 376</b>	<b>37 596</b>	<b>-22 338</b>	<b>-1 524</b>	<b>29 472</b>	<b>184 197</b>
Zysk za okres	-	-	-	-	-	3 182	<b>3 182</b>
Inne całkowite dochody	-	-	-	-	1 053	-	<b>1 053</b>
<b>Razem całkowite dochody za rok obrotowy</b>	<b>-</b>	<b>-</b>	<b>-</b>	<b>-</b>	<b>1 053</b>	<b>3 182</b>	<b>4 235</b>
Przeniesienie wyniku lat ubiegłych na kapitał zapasowy	-	2 912	-	-	-	-2 912	-
Opcje menadżerskie	-	-	522	-	-	-	<b>522</b>
Dywidenda	-	-	-	-	-	-4 944	<b>-4 944</b>
<b>Kapitał własny na dzień 30 czerwca 2021 r. (niebadane)</b>	<b>3 616</b>	<b>140 288</b>	<b>38 118</b>	<b>-22 338</b>	<b>-471</b>	<b>24 798</b>	<b>184 011</b>

	Kapitał podstawowy	Kapitał zapasowy	Pozostałe kapitały	Akcje własne	Kapitał z aktualizacji wyceny instrumentów zabezpieczających	Zyski zatrzymane / niepokryte straty	Kapitał własny ogółem
<b>Kapitał własny na dzień 1 stycznia 2020</b>	<b>3 616</b>	<b>141 371</b>	<b>22 918</b>	<b>-9 107</b>	<b>-161</b>	<b>32 235</b>	<b>190 873</b>
Zysk za okres	-	-	-	-	-	7 550	<b>7 550</b>
Inne całkowite dochody	-	-	-	-	-1 215	-	<b>-1 215</b>
<b>Razem całkowite dochody za rok obrotowy</b>	<b>-</b>	<b>-</b>	<b>-</b>	<b>-</b>	<b>-1 215</b>	<b>7 550</b>	<b>6 335</b>
Przeniesienie wyniku lat ubiegłych na kapitał zapasowy	-	10 620	-	-	-	-10 620	-
Opcje menadżerskie	-	-	475	-	-	-	<b>475</b>
Utworzenie kapitału rezerwowego na realizację odkupu akcji własnych	-	-15 000	15 000	-	-	-	-
<b>Kapitał własny na dzień 30 czerwca 2020 r. (niebadane, przekształcone*)</b>	<b>3 616</b>	<b>136 991</b>	<b>38 393</b>	<b>-9 107</b>	<b>-1 376</b>	<b>29 165</b>	<b>197 683</b>

\*szczegóły zmiany prezentacji w nocie numer 17

Należy analizować z notami, które stanowią integralną część śródrocznego jednostkowego sprawozdania finansowego





**DODATKOWE NOTY I OBJAŚNIENIA DO ŚRÓDROCZNEGO SKRÓCONEGO  
JEDNOSTKOWEGO SPRAWOZDANIA FINANSOWEGO  
ZA 6 MIESIĘCY ZAKOŃCZONE  
30 CZERWCA 2021 ROKU**

## **PODSTAWA SPORZĄDZENIA SPRAWOZDANIA**

### **I. Podstawa sporządzenia**

Niniejsze śródroczne skrócone jednostkowe sprawozdanie finansowe zostało sporządzone zgodnie z MSR 34 „Śródroczna sprawozdawczość finansowa” w kształcie zatwierdzonym przez UE oraz z Rozporządzeniem Ministra Finansów z dnia 29 marca 2018 w sprawie informacji bieżących i okresowych przekazywanych przez emitentów papierów wartościowych oraz warunków uznawania za równoważne informacji wymaganych przepisami prawa państwa niebędącego państwem członkowskim („Rozporządzenie”).

Niniejsze śródroczne skrócone jednostkowe sprawozdanie finansowe Spółki winno być czytane łącznie ze śródrocznym skróconym skonsolidowanym sprawozdaniem finansowym zatwierdzonym do publikacji przez Zarząd i opublikowanym tego samego dnia co śródroczne skrócone jednostkowe sprawozdanie finansowe, celem uzyskania pełnej informacji o sytuacji majątkowej i finansowej Grupy Kapitałowej SECO/WARWICK na dzień 30 czerwca 2021 roku oraz wyniku finansowego za okres od 1 stycznia 2021 roku do 30 czerwca 2021 roku zgodnie z Międzynarodowymi Standardami Sprawozdawczości Finansowej zatwierdzonymi przez Unię Europejską. Śródroczne skrócone jednostkowe sprawozdanie finansowe nie obejmuje wszystkich informacji oraz ujawnień wymaganych w rocznym sprawozdaniu finansowym i należy je czytać łącznie z jednostkowym sprawozdaniem finansowym za rok zakończony 31 grudnia 2020 roku zatwierdzonym do publikacji w dniu 22 kwietnia 2021 roku.

### **II. Założenie kontynuacji działalności gospodarczej i porównywalność sprawozdań finansowych**

Śródroczne skrócone sprawozdanie finansowe zostało sporządzone przy założeniu kontynuowania działalności gospodarczej przez Spółkę w okresie 12 miesięcy po ostatnim dniu bilansowym, czyli 30 czerwca 2021 roku.

Na dzień 30 czerwca 2021 roku, Zarząd Spółki przeprowadził analizę możliwości kontynuowania działalności Spółki biorąc pod uwagę trwającą pandemię COVID-19, a także m.in. bieżący portfel zamówień, prognozowane szacunki przepływów pieniężnych, wartość kapitału obrotowego, aktualny stan zadłużenia oraz dostępne linie kredytowe. W oparciu o przeprowadzoną analizę Zarząd Spółki nie stwierdził istnienia istotnych niepewności dla możliwości kontynuowania działalności przez Spółkę przez okres co najmniej 12 miesięcy od daty bilansowej.

### **III. Zdarzenia, które nie zostały, a powinny być ujęte w księgach rachunkowych okresu sprawozdawczego**

Do dnia sporządzenia śródrocznego skróconego jednostkowego sprawozdania finansowego za półrocze 2021 roku nie wystąpiły zdarzenia, które nie zostały, a powinny być ujęte w księgach rachunkowych okresu sprawozdawczego. Jednocześnie w niniejszym sprawozdaniu finansowym nie występują istotne zdarzenia dotyczące lat ubiegłych.

### **IV. Opis przyjętych zasad (polityki) rachunkowości, w tym metod wyceny aktywów i pasywów oraz przychodów i kosztów**

Półroczne skrócone jednostkowe sprawozdanie finansowe jest przedstawione w złotych polskich, a wszystkie wartości, o ile nie jest to wskazane inaczej, podane są w tysiącach (tys. PLN).

Śródroczne skrócone sprawozdanie finansowe Spółki obejmuje okres 6 miesięcy zakończony dnia 30 czerwca 2021 roku oraz zawiera dane porównawcze za okres 6 miesięcy zakończony dnia 30 czerwca 2020 roku oraz na dzień 31 grudnia 2020 roku. Sprawozdanie z całkowitych dochodów oraz noty do sprawozdania z całkowitych dochodów obejmujące dane za okres 6 miesięcy zakończony dnia 30 czerwca 2021 roku oraz dane porównawcze za okres 6 miesięcy, zakończony dnia 30 czerwca 2020 roku.

Przy sporządzaniu niniejszego skróconego jednostkowego sprawozdania finansowego nie zastosowano żadnego z opublikowanych, ale nie obowiązujących standardów i interpretacji standardów.

## V. Istotne wartości oparte na profesjonalnym osądzie i szacunkach

W skróconym śródrocznym sprawozdaniu finansowym nie wystąpiły znaczące zmiany wartości szacunkowych kwot, które były prezentowane w poprzednich okresach śródrocznych bieżącego roku obrotowego, ani zmiany wartości szacunkowych prezentowane w poprzednich latach obrotowych, które wywierałyby istotny wpływ na bieżący okres śródroczny.

## VI. Zmiany zasad (polityki) rachunkowości

W skróconym śródrocznym sprawozdaniu finansowym przestrzegano tych samych zasad polityki rachunkowości i metod obliczeniowych, co w ostatnim rocznym sprawozdaniu finansowym.

Niniejsze sprawozdania finansowe sporządzono w oparciu o MSSF zatwierdzone przez UE wydane i obowiązujące dla okresów sprawozdawczych rozpoczynających się od 1 stycznia 2021 roku lub później.

### 1. Nowe standardy, interpretacje i zmiany do istniejących standardów, które obowiązują w roku 2021.

#### 1.1 Zmiany do MSSF 9 Instrumenty Finansowe, MSR 39 Instrumenty Finansowe oraz MSSF 7 Instrumenty Finansowe: Ujawnienie Informacji MSSF 4 Umowy Ubezpieczeniowe oraz MSSF 16 Leasing: Reforma wskaźnika referencyjnego stopy procentowej.

Celem zmian jest ułatwienie jednostkom dostarczenia użytkownikom sprawozdań finansowych oraz pomoc jednostkom przygotowującym sprawozdania finansowe zgodne z MSSF użytecznych informacji w sytuacji, gdy w związku ze zmianą wskaźnika stopy referencyjnej następuje zmiana umownych przepływów pieniężnych lub powiązań zabezpieczających. Zmiany przewidują praktyczne rozwiązanie dla niektórych zmian umownych przepływów pieniężnych oraz zwolnienie dla pewnych wymogów rachunkowości zabezpieczeń.

Powyższa zmiana nie miała znaczącego wpływu na sprawozdanie finansowe Spółki.

#### 1.2 Zmiany do MSSF 4 Umowy Ubezpieczeniowe.

Zmiany wydłużają okres czasowego zwolnienia z zastosowania MSSF 9 Instrumenty Finansowe o dwa lata do okresów rocznych zaczynających się 1 stycznia 2023 r. celem ujednoczenia z pierwszym zastosowaniem MSSF 17 Umowy Ubezpieczeniowe, który zastępuje MSSF 4 Umowy Ubezpieczeniowe.

Powyższa zmiana nie miała wpływu na sprawozdanie finansowe Spółki.

### 2. Nowe standardy, interpretacje i zmiany do istniejących standardów, które jeszcze nie obowiązują i nie zostały wcześniej zastosowane przez Spółkę.

#### Standardy i Interpretacje zatwierdzone przez UE, które nie weszły jeszcze w życie dla okresów rocznych rozpoczynających się w dniu 1 stycznia 2021 r.

Standardy i Interpretacje	Rodzaj przewidywanej zmiany w zasadach rachunkowości	Ewentualny wpływ na sprawozdanie finansowe
Zmiany do MSSF 3 Połączenia Przedsiębiorstw, MSR 16 Rzeczowe Aktywa Trwałe, MSR 37 Rezerwy, Zobowiązania Warunkowe oraz Aktywa Warunkowe oraz Zmiany do Międzynarodowych Standardów Sprawozdawczości Finansowej 2018-2020 r. (obowiązują dla okresów	Pakiet zmian zawiera trzy zmiany o wąskim zakresie do standardów: <ul style="list-style-type: none"><li>aktualizuje odniesienie w MSSF 3 Połączenia Przedsiębiorstw do Założeń koncepcyjnych sporządzania i prezentacji sprawozdań finansowych bez zmiany wymogów księgowych ujmowania połączeń przedsiębiorstw,</li></ul>	Nie oczekuje się, aby powyższe zmiany miały znaczący wpływ na sprawozdanie finansowe Spółki.

Standardy i Interpretacje	Rodzaj przewidywanej zmiany w zasadach rachunkowości	Ewentualny wpływ na sprawozdanie finansowe
<p>rocznych rozpoczynających się 1 stycznia 2022 r. lub później, wcześniejsze zastosowanie jest dozwolone).</p>	<ul style="list-style-type: none"> <li>• zabrania jednostkom pomniejszania kosztu rzeczowych aktywów trwałych o kwoty uzyskane ze sprzedaży aktywów wyprodukowanych w okresie kiedy jednostka przygotowuje składnik rzeczowych aktywów trwałych do zamierzonego wykorzystania. Takie przychody oraz związane z nimi koszty będą ujmowane w zysku lub stracie okresu,</li> <li>• wyjaśnia jakie koszty jednostka wykorzystuje w ocenie czy dana umowa będzie rodziła stratę.</li> </ul>	
<p>Pakiet zawiera również Zmiany do Międzynarodowych Standardów Sprawozdawczości Finansowej 2018-2020 które wyjaśniają użyte słownictwo oraz poprawiają drobne niekonsekwencje, przeoczenia lub sprzeczności między wymogami standardów w MSSF 1 Zastosowanie Międzynarodowych Standardów Sprawozdawczości Finansowej po raz pierwszy, MSSF 9 Instrumenty Finansowe, MSR 41 Rolnictwo oraz przykładach w MSSF 16 Leasing.</p>		

#### Standardy i Interpretacje oczekujące na zatwierdzenie przez UE.

Standardy i Interpretacje oczekujące na zatwierdzenie przez UE	Rodzaj przewidywanej zmiany w zasadach rachunkowości	Ewentualny wpływ na sprawozdanie finansowe
<p>Sprzedaż lub Przekazanie Aktywów Pomiedzy Inwestorem, a Spółką Stowarzyszoną lub Wspólnym Przedsięwzięciem (Zmiany do MSSF 10 Skonsolidowane Sprawozdania Finansowe oraz do MSR 28 Jednostki Stowarzyszone.)</p> <p>(Rada do Spraw Międzynarodowych Standardów Rachunkowości podjęła decyzję o odroczeniu zatwierdzenia tych zmian na czas nieokreślony)</p>	<p>Zmiany wyjaśniają, że w przypadku transakcji dokonanej ze spółką stowarzyszoną lub wspólnym przedsięwzięciem zakres w jakim należy ująć związany z transakcją zysk lub stratę zależy od tego, czy przekazane lub sprzedane aktywa stanowiły przedsięwzięcie:</p> <ul style="list-style-type: none"> <li>• całość zysku lub straty jest rozpoznawana w przypadku, gdy przeniesione aktywa spełniają definicję przedsięwzięcia (niezależnie czy przedsięwzięcie ma formę jednostki zależnej czy też nie).</li> <li>• część zysku lub straty jest rozpoznawana w przypadku gdy transakcja dotyczy aktywów nie stanowiących przedsięwzięcia, nawet jeśli te aktywa znajdowały się w jednostce zależnej.</li> </ul>	<p>Spółka nie oczekuje, aby Zmiany miały istotny wpływ na jej sprawozdanie finansowe ponieważ.</p>
<p>MSSF 17 Umowy Ubezpieczeniowe (obowiązuje dla okresów rocznych rozpoczynających się 1 stycznia 2023 r. lub później, zastosowanie prospektywne, wcześniejsze zastosowanie jest dozwolone).</p> <p>Standard nie został jeszcze zatwierdzony przez UE.</p>	<p>MSSF 17, który zastępuje przejściowy standard MSSF 4 Umowy Ubezpieczeniowe z 2004 roku. MSSF 4 dawał jednostkom możliwość kontynuowania ujmowania umów ubezpieczeniowych według zasad rachunkowości obowiązujących w krajowych standardach, co w rezultacie oznaczało stosowanie wielu różnych rozwiązań.</p> <p>MSSF 17 rozwiązuje problem porównywalności stworzony przez MSSF 4 poprzez wymóg spójnego ujmowania wszystkich umów ubezpieczeniowych, co będzie korzystne zarówno dla inwestorów jak i ubezpieczycieli. Zobowiązania wynikające z umów będą ujmowane w wartościach bieżących, zamiast kosztu historycznego.</p>	<p>Spółka nie oczekuje, aby Standard miał znaczący wpływ na jej sprawozdanie finansowe ponieważ Spółka nie działa w branży ubezpieczeniowej.</p>
<p>Zmiany do MSR 1 Prezentacja sprawozdań finansowych Prezentacja Zobowiązań jako</p>	<p>Zmiany wyjaśniają, że prezentacja zobowiązań jako krótkoterminowe lub długoterminowe powinna być oparta jedynie na istniejącym na dzień sprawozdawczy prawie Grupy do odroczenia uregulowania</p>	<p>Nie oczekuje się, aby powyższe zmiany miały znaczący wpływ na sprawozdanie finansowe Spółki.</p>

Standardy i Interpretacje oczekujące na zatwierdzenie przez UE	Rodzaj przewidywanej zmiany w zasadach rachunkowości	Ewentualny wpływ na sprawozdanie finansowe
<p>Krótkoterminowe lub Długoterminowe (obowiązują dla okresów rocznych rozpoczynających się 1 stycznia 2023 r. lub później, wcześniejsze zastosowanie jest dozwolone).</p> <p>Zmiany nie zostały jeszcze zatwierdzone przez UE.</p>	<p>danego zobowiązania. Prawo do odroczenia uregulowania zobowiązania na przynajmniej 12 miesięcy od dnia sprawozdawczego nie musi być bezwarunkowe, musi ono jednak być znaczące. Na powyższą prezentację nie mają wpływu intencje ani oczekiwania kierownictwa Jednostki co do skorzystania z tego prawa bądź co do terminu, w jakim miałyby to nastąpić. Zmiany dostarczają również wyjaśnień co do zdarzeń, które uznaje się za uregulowanie zobowiązań.</p>	
<p>Zmiany do MSR 1 Prezentacja Sprawozdań Finansowych (obowiązują dla okresów rocznych rozpoczynających się 1 stycznia 2023 r. lub później, wcześniejsze zastosowanie jest dozwolone).</p> <p>Zmiany nie zostały jeszcze zatwierdzone przez UE.</p>	<p>Zmiany do MSR 1 wymagają od jednostek ujawnienia istotnych zasad (polityk) rachunkowości zamiast znaczących zasad (polityk) rachunkowości.</p>	<p>Nie oczekuje się, aby powyższe zmiany miały znaczący wpływ na sprawozdanie finansowe Spółki.</p>
<p>Zmiany do MSR 8 Zasady (polityka) rachunkowości, zmiany wartości szacunkowych i korygowanie błędów (obowiązują dla okresów rocznych rozpoczynających się 1 stycznia 2023 r. lub później, wcześniejsze zastosowanie jest dozwolone).</p> <p>Zmiany nie zostały jeszcze zatwierdzone przez UE.</p>	<p>Zmiany wprowadzają definicje wartości szacunkowej oraz zawierają inne zmiany do MSR 8 wyjaśniające jak rozróżnić zmianę polityki rachunkowości od zmian szacunków. Powyższe rozróżnienie jest bardzo ważne ponieważ zmiany polityki rachunkowości są zasadniczo stosowane retrospektywnie podczas gdy zmiany szacunków ujmowane są w okresie w którym zmiany wystąpiły</p>	<p>Nie oczekuje się, aby powyższe zmiany miały znaczący wpływ na sprawozdanie finansowe Spółki.</p>

W niniejszym jednostkowym sprawozdaniu finansowym Spółka nie zdecydowała o wcześniejszym zastosowaniu żadnego standardu, interpretacji lub zmiany, która została opublikowana, lecz nie weszła dotychczas w życie w świetle przepisów Unii Europejskiej.

#### Pozostałe

W 2021 roku do dnia sporządzenia niniejszego sprawozdania finansowego nie zostały opublikowane żadne nowe standardy i interpretacje. Zmiany standardów i interpretacji w 2021 roku nie miały istotnego wpływu na zasady rachunkowości stosowane przez Spółkę.

Zarząd nie przewiduje, aby wprowadzenie pozostałych zmian do standardów oraz interpretacji miało istotny wpływ na stosowane przez Spółkę zasady (politykę) rachunkowości.

## Nota 1. PRZYCHODY ZE SPRZEDAŻY

Przychody ze sprzedaży i przychody ogółem Spółki prezentują się następująco:

Wyszczególnienie	01.01.2021 - 30.06.2021	01.01.2020 - 30.06.2020	01.04.2021 - 30.06.2021	01.04.2020 - 30.06.2020
Sprzedaż produktów i usług	133 540	121 521	72 181	57 119
- w tym przychody rozpoznawane w czasie	120 573	105 836	61 881	55 136
Sprzedaż towarów i materiałów	4	3	1	1
<b>SUMA przychodów ze sprzedaży</b>	<b>133 544</b>	<b>121 525</b>	<b>72 183</b>	<b>57 119</b>

Przychody ze sprzedaży w podziale na rynki geograficzne:

Wyszczególnienie	01.01.2021 - 30.06.2021	01.01.2020 - 30.06.2020	01.04.2021 - 30.06.2021	01.04.2020 - 30.06.2020
Unia Europejska	38 898	50 008	19 364	21 290
Wspólnota Niepodległych Państw	32 787	13 138	14 629	8 918
USA	20 966	13 805	12 196	5 752
Azja	34 564	42 058	23 903	20 219
Pozostałe	6 328	2 515	2 091	940
<b>SUMA przychodów</b>	<b>133 544</b>	<b>121 525</b>	<b>72 183</b>	<b>57 119</b>

Wszystkie przychody ze sprzedaży rozpoznane przez Spółkę są ujmowane zgodnie z MSSF 15.

## Nota 2. SEGMENTY OPERACYJNE

Działalność Spółki SECO/WARWICK obejmuje produkcję czterech głównych grup produktów: pieców próżniowych, pieców atmosferycznych, linii do obróbki cieplnej aluminium oraz urządzeń metalurgicznych do topienia, odlewania próżniowego metali i stopów specjalnych. Zgodnie z raportami zarządczymi spółki wydzielony również został segment aftersales, czyli usługi posprzedażowe. Oferowane grupy produktów są kluczem do podziału działalności operacyjnej Spółki na pięć głównych jednostek biznesowych:

### Piece próżniowe

Piece próżniowe mają zastosowanie w większości gałęzi przemysłu takich jak przemysł narzędziowy, lotniczy, energetyczny, elektrotechniczny, medyczny, samochodowy, specjalny, w procesach obróbki cieplnej stali i stopów, lutowania twardego, spiekania, odgazowania materiałów.

### Piece topialne

Próżniowe piece topialne stosowane są w przemyśle metalurgicznym do procesów konsolidacji, przetopu i rafinacji metali specjalnych. Do tej grupy zaliczają się metale reaktywne (np. Tytan, Cyrkon) oraz żaroodporne (np. Tantal). Ich właściwości fizyczne wymagają obróbki w zaawansowanych technologicznie urządzeniach oraz w warunkach wysokiej próżni.

Odrębną grupę pieców topialnych stanowią próżniowe piece odlewnicze, wykorzystywane do produkcji odlewów specjalnych (np. elementy silników odrzutowych, turbin energetycznych, implantów medycznych).

### Piece atmosferyczne

Piece atmosferyczne są szeroko stosowane w obróbce cieplnej i cieplno-chemicznej stali i metali w atmosferach ochronnych w celu wzmocnienia ich odporności. Piece atmosferyczne z przeznaczeniem do obróbki cieplno-chemicznej stosowane są między innymi w technologiach nawęglania gazowego i azotowania

gazowego. Piece te mają zastosowanie głównie w przemysłach samochodowym, metalowym, w tym produkcji łożysk tocznych, w hartowniach usługowych, przemysłach specjalnych.

W dniu 1 października 2020 r. w wyniku weryfikacji zakresu rozwiązań oferowanych w segmencie ATM podjęta została decyzja o likwidacji segmentu ATM, a większość technologii została rozdystrybuowana na pozostałe jednostki biznesowe.

#### **Linie do obróbki cieplnej aluminium (Aluminium Process)**

Linie Aluminium Process produkowane przez Spółkę znajdują zastosowanie m.in. w produkcji blach aluminiowych dla przemysłu samochodowego i lotniczego, folii dla różnego rodzaju opakowań oraz obróbki cieplnej odlewów aluminiowych. Linie CAB stosowane są głównie w przemyśle samochodowym do lutowania wymienników ciepła montowanych w samochodach osobowych i ciężarowych (chłodnica silnika, wymienniki klimatyzacji, chłodnice oleju itp.). Poza przemysłem samochodowym linie CAB wykorzystywane są do produkcji m.in. radiatorów układów scalonych, skraplaczy pary w elektrowniach cieplnych, wymienników spalinowych generatorów prądu.

#### **Aftersales**

Segment Aftersales dotyczy przebudowy, modernizacji, modyfikacji oraz napraw sprzętu posiadanego przez klienta, w tym urządzeń innych producentów. W segmencie tym zawiera się także sprzedaż części zamiennych, oraz wszelkie usługi posprzedażne.

W przypadku linii biznesowych (piece próżniowe, piece topialne, piece atmosferyczne, linie do obróbki cieplnej aluminium) przedmiotem umów zawartych z klientami jest zaprojektowanie, produkcja oraz instalacja urządzeń do obróbki cieplnej metali, a także sprzedaż części zamiennych oraz usług utrzymania tych urządzeń.

Tego typu urządzenia często są zależne od infrastruktury klienta takiej jak obecne instalacje i fundamenty. Ponadto proces projektowania urządzenia jest wysoce skomplikowany ze względu na konieczność parametryzacji urządzenia do oczekiwań klienta.

W związku z czym w zdecydowanej większości przychody z tych czterech segmentów rozpoznawane są w czasie realizacji kontraktu, natomiast w przypadku aftersales istotna część przychodów rozpoznawana jest w momencie zakończenia usługi lub przekazania produktu.

01.01.2021 - 30.06.2021	Działalność kontynuowana						Pozycje pozostałe	Działalność ogółem
	<i>Piece Próżniowe</i>	<i>Piece Atmosferowe</i>	<i>Aluminium Process</i>	<i>Piece Topialne</i>	<i>Aftersales</i>	<i>Razem</i>		
<b>Przychody segmentu ogółem</b>	<b>55 448</b>	<b>677</b>	<b>24 306</b>	<b>45 676</b>	<b>7 437</b>	<b>133 544</b>	-	<b>133 544</b>
Sprzedaż dla klientów stanowiąca co najmniej 10% przychodów	1 349	-	-	29 660	-	31 009	-	31 009
<b>Koszty segmentu ogółem</b>	<b>-44 599</b>	<b>-2 349</b>	<b>-18 475</b>	<b>-37 961</b>	<b>-5 105</b>	<b>-108 490</b>	<b>-378</b>	<b>-108 869</b>
<b>Zysk (strata) brutto na sprzedaży</b>	<b>10 848</b>	<b>-1 672</b>	<b>5 831</b>	<b>7 715</b>	<b>2 332</b>	<b>25 054</b>	<b>-378</b>	<b>24 675</b>

01.04.2021 - 30.06.2021	Działalność kontynuowana						Pozycje pozostałe	Działalność ogółem
	<i>Piece Próżniowe</i>	<i>Piece Atmosferowe</i>	<i>Aluminium Process</i>	<i>Piece Topialne</i>	<i>Aftersales</i>	<i>Razem</i>		
<b>Przychody segmentu ogółem</b>	<b>32 217</b>	<b>-384</b>	<b>13 665</b>	<b>22 493</b>	<b>4 191</b>	<b>72 183</b>	-	<b>72 183</b>
Sprzedaż dla klientów stanowiąca co najmniej 10% przychodów	-93	-	-	15 818	-	15 725	-	15 725
<b>Koszty segmentu ogółem</b>	<b>-26 352</b>	<b>-863</b>	<b>-10 375</b>	<b>-19 010</b>	<b>-2 926</b>	<b>-59 526</b>	<b>-195</b>	<b>-59 721</b>
<b>Zysk (strata) brutto na sprzedaży</b>	<b>5 865</b>	<b>-1 247</b>	<b>3 290</b>	<b>3 483</b>	<b>1 266</b>	<b>12 656</b>	<b>-195</b>	<b>12 461</b>



01.01.2020 - 30.06.2020	Działalność kontynuowana						Pozycje pozostałe	Działalność ogółem
	<i>Piece Próżniowe</i>	<i>Piece Atmosferowe</i>	<i>Aluminium Process</i>	<i>Piece Topialne</i>	<i>Aftersales</i>	<i>Razem</i>		
<b>Przychody segmentu ogółem</b>	<b>49 102</b>	<b>14 104</b>	<b>19 557</b>	<b>31 373</b>	<b>7 389</b>	<b>121 525</b>	-	<b>121 525</b>
Sprzedaż dla klientów stanowiąca co najmniej 10% przychodów	-	-	-	-	-	-	-	-
<b>Koszty segmentu ogółem</b>	<b>-37 414</b>	<b>-12 630</b>	<b>-14 313</b>	<b>-25 105</b>	<b>-4 302</b>	<b>-93 765</b>	<b>-369</b>	<b>-94 134</b>
<b>Zysk (strata) brutto na sprzedaży</b>	<b>11 687</b>	<b>1 473</b>	<b>5 244</b>	<b>6 268</b>	<b>3 087</b>	<b>27 760</b>	<b>-369</b>	<b>27 391</b>

01.04.2020 - 30.06.2020	Działalność kontynuowana						Pozycje pozostałe	Działalność ogółem
	<i>Piece Próżniowe</i>	<i>Piece Atmosferowe</i>	<i>Aluminium Process</i>	<i>Piece Topialne</i>	<i>Aftersales</i>	<i>Razem</i>		
<b>Przychody segmentu ogółem</b>	<b>22 295</b>	<b>4 526</b>	<b>4 885</b>	<b>22 443</b>	<b>2 970</b>	<b>57 119</b>	-	<b>57 119</b>
Sprzedaż dla klientów stanowiąca co najmniej 10% przychodów	-	-	-	-	-	-	-	-
<b>Koszty segmentu ogółem</b>	<b>-17 485</b>	<b>-3 928</b>	<b>-3 413</b>	<b>-17 288</b>	<b>-1 707</b>	<b>-43 821</b>	<b>1 111</b>	<b>-42 710</b>
<b>Zysk (strata) brutto na sprzedaży</b>	<b>4 810</b>	<b>598</b>	<b>1 471</b>	<b>5 156</b>	<b>1 264</b>	<b>13 299</b>	<b>1 111</b>	<b>14 410</b>

### Nota 3. KOSZTY DZIAŁALNOŚCI OPERACYJNEJ

KOSZTY WEDŁUG RODZAJU	01.01.2021 - 30.06.2021	01.01.2020 - 30.06.2020	01.04.2021- 30.06.2021	01.04.2020 - 30.06.2020
Amortyzacja	3 731	3 878	1 897	2 112
Zużycie materiałów i energii	55 882	47 514	30 360	22 619
Usługi obce	25 105	20 892	14 888	12 022
Podatki i opłaty	460	424	223	209
Wynagrodzenia	28 180	23 218	14 187	8 967
Ubezpieczenia społeczne i inne świadczenia	7 351	5 043	3 724	1 915
Pozostałe koszty rodzajowe	2 494	3 249	1 357	213
<b>Koszty według rodzajów ogółem, w tym:</b>	<b>123 203</b>	<b>104 218</b>	<b>66 637</b>	<b>48 058</b>
Koszty sprzedaży	-7 914	-4 704	-4 233	-2 429
Koszty ogólnego zarządu	-12 104	-11 904	-6 471	-6 073
Zmiana stanu produktów	9 359	9 944	5 532	4 813
Koszt wytworzenia produktów na własne potrzeby	-3 681	-3 438	-1 744	-1 674
<b>Koszt wytworzenia sprzedanych produktów i usług</b>	<b>108 864</b>	<b>94 116</b>	<b>59 719</b>	<b>42 694</b>

### Nota 4. POZOSTAŁE PRZYCHODY I KOSZTY OPERACYJNE

POZOSTAŁE PRZYCHODY OPERACYJNE	01.01.2021 - 30.06.2021	01.01.2020 - 30.06.2020	01.04.2021- 30.06.2021	01.04.2020 - 30.06.2020
Zysk na sprzedaży rzeczowych aktywów trwałych	-	24	-	24
Przychody z tytułu licencji	-	206	-	103
Otrzymane odszkodowania i kary	1	83	19	-
Przychody z tytułu wynajmu środków trwałych i nieruchomości inwestycyjnych	439	475	241	266
Usługi świadczone na rzecz spółek zależnych	207	197	105	94
Księgowanie zobowiązań z tytułu leasingu w związku ze zwrotem aut	281	70	155	70
Dofinansowanie do prac rozwojowych	-	341	-	341
Inne	186	116	94	-37
<b>Pozostałe przychody operacyjne ogółem</b>	<b>1 114</b>	<b>1 511</b>	<b>614</b>	<b>860</b>

POZOSTAŁE KOSZTY OPERACYJNE	01.01.2021 - 30.06.2021	01.01.2020 - 30.06.2020	01.04.2021- 30.06.2021	01.04.2020 - 30.06.2020
Strata na sprzedaży rzeczowych aktywów trwałych	198	-	198	-
Utworzenie odpisu na zapasy	598	357	398	7
Koszty sądowe, odszkodowania, kary	-	48	-	11
Koszty związane z przychodami z tytułu wynajmu środków trwałych	289	210	151	105
Inne	84	45	75	-21
<b>Pozostałe koszty operacyjne ogółem</b>	<b>1 168</b>	<b>659</b>	<b>822</b>	<b>102</b>

Oczekiwane straty kredytowe	01.01.2021 - 30.06.2021	01.01.2020 - 30.06.2020	01.04.2021- 30.06.2021	01.04.2020 - 30.06.2020
Utrata wartości należności	-336	1 496	-336	1 496
Utrata wartości aktywów kontraktowych	-	-	-	-
<b>Oczekiwane straty kredytowe ogółem</b>	<b>-336</b>	<b>1 496</b>	<b>-336</b>	<b>1 496</b>

**Nota 5. PRZYCHODY I KOSZTY FINANSOWE**

<b>PRZYCHODY FINANSOWE</b>	<b>01.01.2021 - 30.06.2021</b>	<b>01.01.2020 - 30.06.2020</b>	<b>01.04.2021- 30.06.2021</b>	<b>01.04.2020 - 30.06.2020</b>
Przychody z tytułu odsetek	72	110	35	47
Wynik na instrumentach pochodnych	-	-	746	-
Nadwyżka dodatnich różnic kursowych nad ujemnymi	-	3 320	-	-
<b>Przychody finansowe ogółem</b>	<b>72</b>	<b>3 430</b>	<b>781</b>	<b>47</b>

<b>KOSZTY FINANSOWE</b>	<b>01.01.2021 - 30.06.2021</b>	<b>01.01.2020 - 30.06.2020</b>	<b>01.04.2021- 30.06.2021</b>	<b>01.04.2020 - 30.06.2020</b>
Odsetki od kredytów bankowych	352	394	164	98
Odsetki od leasingów	178	182	91	100
Wynik na instrumentach pochodnych	481	3 007	-	1 268
Nadwyżka ujemnych różnic kursowych nad dodatnimi	66	-	909	1 671
Pozostałe	14	27	7	19
<b>Koszty finansowe ogółem</b>	<b>1 091</b>	<b>3 610</b>	<b>1 171</b>	<b>3 157</b>

**Nota 6. PODATEK DOCHODOWY**

Efektywna stopa podatkowa w okresie 6 miesięcy zakończonych 30.06.2021 r. wyniosła 19%, natomiast w analogicznym okresie zakończonym 30.06.2020 r. wyniosła 24%. Różnica wynika głównie z faktu, iż w poprzednim półroczu zidentyfikowano istotną część kosztów od których nie identyfikowano aktywów z tytułu podatku odroczonego m.in. odpisy od udziałów oraz kosztów programu motywacyjnego.

**Nota 7. RZECZOWE AKTYWA TRWAŁE**

<b>Rzeczowe aktywa trwałe</b>	<b>30.06.2021</b>	<b>31.12.2020</b>
Grunty	32	32
Budynki i budowle	27 851	28 350
Urządzenia techniczne i maszyny	11 904	13 638
Środki transportu	258	304
Pozostałe	1 786	1 858
<b>Razem</b>	<b>41 831</b>	<b>44 181</b>
Środki trwałe w budowie	577	404
<b>Razem rzeczowe aktywa trwałe</b>	<b>42 409</b>	<b>44 585</b>

**Nota 8. AKTYWA Z TYTUŁU PRAW DO UŻYTKOWANIA**

<b>Aktywa z tytułu praw do użytkowania</b>	<b>30.06.2021</b>	<b>31.12.2020</b>
Grunty	2 547	2 565
Budynki i budowle	484	632
Urządzenia techniczne i maszyny	3 753	3 845
Środki transportu	3 845	4 213
<b>Razem aktywa z tytułu praw do użytkowania</b>	<b>10 629</b>	<b>11 255</b>

**Nota 9. WARTOŚCI NIEMATERIALNE**

<b>Wartości niematerialne</b>	<b>30.06.2021</b>	<b>31.12.2020</b>
Patenty, koncesje, licencje, oprogramowanie	5 175	5 108
Koszty prac rozwojowych	39 714	38 336
Inne wartości niematerialne	1 088	1 219
<b>Razem wartości niematerialne</b>	<b>45 977</b>	<b>44 664</b>

**Nota 10. INWESTYCJE W JEDNOSTKACH ZALEŻNYCH I STOWARZYSZONYCH**

<b>Stan na 30.06.2021</b>	<b>Wartość brutto udziałów</b>	<b>Odpisy na udziały</b>	<b>Wartość bilansowa udziałów</b>	<b>Procent posiadanych udziałów</b>	<b>Procent posiadanych głosów</b>
SECO/WARWICK Corporation	21 806	21 806	-	100%	100%
SECO/WARWICK Rus	172	172	-	100%	100%
RETECH Systems LLC	50 863	12 399	38 464	100%	100%
SECO/WARWICK Retech Thermal Equipment Manufacturing Tianjin Co. Ltd.	7 601	-	7 601	93%	93%
OOO SCT Rosja	4 228	4 228	-	50%	50%
SECO/WARWICK Germany GmbH	6 035	6 035	-	100%	100%
SECO/WARWICK SYSTEMS AND SERVICES Indie PVT Ltd	1 268	-	1 268	100%	100%
SECO/WARWICK Service Sp. z o.o.	3 412	26	3 386	100%	100%
SECO WARWICK USA Holding LLC	7 703	-	7 703	100%	100%
<b>Razem</b>	<b>103 088</b>	<b>44 666</b>	<b>58 422</b>		

<b>Stan na 31.12.2020</b>	<b>Wartość brutto udziałów</b>	<b>Odpisy na udziały</b>	<b>Wartość bilansowa udziałów</b>	<b>Procent posiadanych udziałów</b>	<b>Procent posiadanych głosów</b>
SECO/WARWICK Corporation	21 806	21 806	-	100%	100%
SECO/WARWICK Rus	172	172	-	100%	100%
RETECH Systems LLC	50 863	12 399	38 464	100%	100%
SECO/WARWICK Retech Thermal Equipment Manufacturing Tianjin Co. Ltd.	7 601	-	7 601	93%	93%
OOO SCT Rosja	4 228	4 228	-	50%	50%
SECO/WARWICK Germany GmbH	6 035	6 035	-	100%	100%
SECO/WARWICK SYSTEMS AND SERVICES Indie PVT Ltd	1 268	-	1 268	100%	100%
SECO/WARWICK Service Sp. z o.o.	3 412	26	3 386	100%	100%
SECO WARWICK USA Holding LLC	7 703	-	7 703	100%	100%
<b>Razem</b>	<b>103 088</b>	<b>44 666</b>	<b>58 422</b>		

**Nota 11. ODPISY AKTUALIZUJĄCE Z TYTUŁU UTRATY WARTOŚCI AKTYWÓW**

<b>Saldo odpisów aktualizujących na dzień</b>	<b>30.06.2021</b>	<b>31.12.2020</b>
Należności z tytułu dostaw i usług	9 552	9 888
Udziały w spółkach zależnych	44 672	44 672
Zapasy	6 450	5 852
Pożyczki	1 345	1 331

<b>ODPISY AKTUALIZUJĄCE NALEŻNOŚCI Z TYTUŁU DOSTAW I USŁUG</b>	<b>01.01.2021 - 30.06.2021</b>	<b>30.06.2020</b>
<b>Stan na bilans otwarcia</b>	<b>9 888</b>	<b>8 316</b>
<b>Zwiększenia w tym:</b>	<b>-</b>	<b>1 496</b>
- utworzenie odpisów aktualizujących	-	1 496
<b>Zmniejszenia w tym:</b>	<b>336</b>	<b>8</b>
- rozwiązanie odpisów aktualizujących	336	8
<b>Stan na bilans zamknięcia</b>	<b>9 552</b>	<b>9 804</b>

<b>ODPISY AKTUALIZUJĄCE UDZIAŁY</b>	<b>01.01.2021 - 30.06.2021</b>	<b>01.01.2020 - 30.06.2020</b>
<b>Stan na bilans otwarcia</b>	<b>44 672</b>	<b>44 672</b>
<b>Zwiększenia w tym:</b>	<b>-</b>	<b>-</b>
- utworzenie odpisów aktualizujących	-	-
<b>Zmniejszenia w tym:</b>	<b>-</b>	<b>-</b>
- rozwiązanie odpisów aktualizujących	-	-
<b>Stan na bilans zamknięcia</b>	<b>44 672</b>	<b>44 672</b>

<b>ODPISY AKTUALIZUJĄCE ZAPASY</b>	<b>01.01.2021 - 30.06.2021</b>	<b>01.01.2020 - 30.06.2020</b>
<b>Stan na bilans otwarcia</b>	<b>5 852</b>	<b>5 001</b>
<b>Zwiększenia w tym:</b>	<b>598</b>	<b>357</b>
- utworzenie odpisów aktualizujących	598	357
<b>Zmniejszenia w tym:</b>	<b>-</b>	<b>-</b>
- rozwiązanie odpisów aktualizujących	-	-
<b>Stan na bilans zamknięcia</b>	<b>6 450</b>	<b>5 359</b>

<b>ODPISY AKTUALIZUJĄCE POŻYCZKI</b>	<b>01.01.2021 - 30.06.2021</b>	<b>01.01.2020 - 30.06.2020</b>
<b>Stan na bilans otwarcia</b>	<b>1 331</b>	<b>1 302</b>
<b>Zwiększenia w tym:</b>	<b>14</b>	<b>27</b>
- utworzenie odpisów aktualizujących	14	27
<b>Zmniejszenia w tym:</b>	<b>-</b>	<b>-</b>
- rozwiązanie odpisów aktualizujących	-	-
<b>Stan na bilans zamknięcia</b>	<b>1 345</b>	<b>1 328</b>

**Nota 12. POCHODNE INSTRUMENTY FINANSOWE**

	30.06.2021		31.12.2020	
	Aktywa	Zobowiązania	Aktywa	Zobowiązania
Pochodne instrumenty finansowe	311	1 667	348	3 084
<b>Razem instrumenty zabezpieczające</b>				
- długoterminowe	12	10	3	402
- krótkoterminowe	299	1 658	345	2682

	30.06.2021	31.12.2020	Zmiana wyceny ujęta w OCI
Wartość godziwa instrumentu brutto ujęta w kapitałach (w tys. PLN)	-589	-1 881	1 293
Podatek odroczony	-112	-357	246
Wartość godziwa instrumentu netto ujęta w kapitałach (w tys. PLN)	-477	-1 524	1 047

**Ujawnienia dotyczące instrumentów pochodnych spełniających kryteria rachunkowości zabezpieczeń**

W I półroczu 2021 Spółka SECO/WARWICK S.A zabezpieczała w roku średnio 59 % przepływów pieniężnych z eksportu denominowanych w EUR, 71 % przepływów pieniężnych denominowanych w USD walutowymi kontraktami terminowymi typu forward. Celem powyższej strategii jest zabezpieczenie kursu budżetowego kontraktów. Zmiana wartości przepływów EUR, USD i GBP jest rekompensowana zmianą wartości godziwej instrumentu zabezpieczającego.

Wycena bilansowa instrumentów pochodnych ujmowana jest w kapitałach własnych Grupy. W momencie, gdy transakcja, dla której został zawarty walutowy kontrakt terminowy ma wpływ na rachunek zysków i strat – wycena pierwotnie ujęta w kapitałach własnych reklasyfikowana jest do rachunku zysku i strat. Grupa przyjęła, iż z uwagi na fakt, iż instrumenty pochodne zawiera się pod zawarte umowy na realizację kontraktów długoterminowych (rozliczanych stopniem kosztowego zaawansowania), transakcja wpływa na rachunek zysków i strat proporcjonalnie do zaawansowania procentowego realizacji danego kontraktu. Efektywność transakcji weryfikowana jest poprzez porównanie dat zapadalności transakcji zabezpieczanej i zabezpieczającej oraz nominału transakcji zabezpieczanej i zabezpieczającej.

Tabela poniżej przedstawia łączną wartość relacji zabezpieczających otwartych na dzień 30.06.2021.

30.06.2021	Nominał kontraktu (w tys. EUR)	Pierwotna nominalna wartość instrumentu zabezpieczającego	Pozostały nominał instrumentu zabezpieczającego na 30.06.2021	Wartość godziwa Instrumentu (w tys. PLN)	Wartość ujęta w wyniku (w tys. PLN)	Wartość ujęta w kapitałach (w tys. PLN)	Termin końcowego rozliczenia instrumentu zabezpieczającego
RAZEM	77 109	33 787	17 175	-859	-579	-287	od 31.07.2021 do 13.04.2023
30.06.2021	Nominał kontraktu (w tys. USD)	Pierwotna nominalna wartość instrumentu zabezpieczającego	Pozostały nominał instrumentu zabezpieczającego na 30.06.2021	Wartość godziwa Instrumentu (w tys. PLN)	Wartość ujęta w wyniku (w tys. PLN)	Wartość ujęta w kapitałach (w tys. PLN)	Termin końcowego rozliczenia instrumentu zabezpieczającego
RAZEM	22 680	15 623	7 506	-415	-144	-271	od 16.07.2021 do 14.10.2022
30.06.2021	Nominał kontraktu (w tys. GBP)	Pierwotna nominalna wartość instrumentu zabezpieczającego	Pozostały nominał instrumentu zabezpieczającego na 30.06.2021	Wartość godziwa Instrumentu (w tys. PLN)	Wartość ujęta w wyniku (w tys. PLN)	Wartość ujęta w kapitałach (w tys. PLN)	Termin końcowego rozliczenia instrumentu zabezpieczającego
RAZEM	1 275	830	320	-83	-52	-31	od 30.11.2021 do 30.11.2021
<b>RAZEM</b>				<b>-1 357</b>	<b>-775</b>	<b>-589</b>	

Tabela poniżej przedstawia łączną wartość relacji zabezpieczających otwartych na dzień 31.12.2020.

31.12.2020	Nominał kontraktu ( w tys EUR )	Pierwotna nominalna wartość instrumentu zabezpieczającego	Pozostały nominał instrumentu zabezpieczającego na 31.12.2020	Wartość godziwa Instrumentu (w tys. PLN)	Wartość ujęta w wyniku (w tys. PLN)	Wartość ujęta w kapitałach (w tys. PLN)	Termin końcowego rozliczenia instrumentu zabezpieczającego
RAZEM	48 086	19 524	15 542	-2 808	-1 065	-1 743	od 26.02.2021 do 30.11.2022
31.12.2020	Nominał kontraktu (w tys. USD)	Pierwotna nominalna wartość instrumentu zabezpieczającego	Pozostały nominał instrumentu zabezpieczającego na 31.12.2020	Wartość godziwa Instrumentu (w tys. PLN)	Wartość ujęta w wyniku (w tys. PLN)	Wartość ujęta w kapitałach (w tys. PLN)	Termin końcowego rozliczenia instrumentu zabezpieczającego
RAZEM	11 781	8 980	6 340	115	208	-93	od 26.02.2021 do 30.06.2021
31.12.2020	Nominał kontraktu (w tys. GBP)	Pierwotna nominalna wartość instrumentu zabezpieczającego	Pozostały nominał instrumentu zabezpieczającego na 31.12.2020	Wartość godziwa Instrumentu (w tys. PLN)	Wartość ujęta w wyniku (w tys. PLN)	Wartość ujęta w kapitałach (w tys. PLN)	Termin końcowego rozliczenia instrumentu zabezpieczającego
RAZEM	1 275	830	580	-45	-	-45	od 30.06.2021 do 30.11.2021
<b>RAZEM</b>				<b>-2 738</b>	<b>-857</b>	<b>-1 881</b>	



**Nota 13. NALEŻNOŚCI HANDLOWE I POZOSTAŁE NALEŻNOŚCI KRÓTKOTERMINOWE****Należności handlowe i pozostałe należności krótkoterminowe**

<b>Wyszczególnienie</b>	<b>30.06.2021</b>	<b>31.12.2020</b>
<b>Należności handlowe</b>	<b>41 149</b>	<b>58 616</b>
należności z tytułu zaliczek	9 898	8 488
z tytułu podatków, ceł, ubezpieczeń	2 845	4 081
należności z tytułu sprzedaży udziałów w S/W Brasil	922	1 518
inne należności, w tym wadium na przetargi	411	406
<b>Pozostałe należności krótkoterminowe ogółem</b>	<b>14 077</b>	<b>14 493</b>
<b>Razem należności</b>	<b>55 226</b>	<b>73 108</b>

Spółka przeprowadza analizę indywidualną oraz grupową należności handlowych pod kątem ich utraty wartości. Należności analizowane są indywidualnie w przypadku, kiedy istnieją obiektywne dowody utraty wartości, które mogą mieć negatywny wpływ na wysokość przyszłych przepływów. Do istotnych obiektywnych przesłanek należą np. wystąpienie na drogę sądową przeciwko dłużnikowi, poważne problemy finansowe dłużnika, istotne przeterminowanie płatności. W przypadku krótkoterminowych należności handlowych analizowanych grupowo, które nie mają znaczącego elementu finansowania, Spółka stosuje podejście uproszczone wymagane w MSSF 9 i wycenia odpisy z tytułu utraty wartości w wysokości strat kredytowych oczekiwanych w całym okresie życia należności od momentu jej początkowego ujęcia. Spółka stosuje matrycę odpisów, w której odpisy oblicza się dla należności handlowych zaliczonych do różnych okresów przeterminowania.

**Nota 14. ZOBOWIĄZANIA HANDLOWE ORAZ ZOBOWIĄZANIA KRÓTKOTERMINOWE INNE**

<b>ZOBOWIĄZANIA HANDLOWE ORAZ ZOBOWIĄZANIA KRÓTKOTERMINOWE INNE</b>	<b>30.06.2021</b>	<b>31.12.2020</b>
a) z tytułu dostaw i usług, o okresie wymagalności do 12 miesięcy	39 615	40 861
b) z tyt. podatków, ceł, ubezpieczeń i innych świadczeń (bez podatku dochodowego)	4 088	3 699
c) zobowiązania inwestycyjne	58	5
d) inne	5 128	1 537
<b>RAZEM</b>	<b>48 888</b>	<b>46 102</b>

**Nota 15. KRÓTKOTERMINOWE REZERWY Z TYTUŁU ŚWIADCZEŃ PRACOWNICZYCH**

<b>Krótkoterminowe zobowiązania z tytułu świadczeń pracowniczych</b>	<b>30.06.2021</b>	<b>31.12.2020</b>
- zobowiązanie z tytułu niewykorzystanych urlopów	2 963	1 596
- zobowiązanie z tytułu premii	3 225	3 641
- zobowiązania z tytułu odpraw emerytalno-rentowych	10	10
- bieżące zobowiązania z tytułu wynagrodzeń	3 266	2 949
	<b>9 464</b>	<b>8 196</b>

## Nota 16. KREDYTY I POŻYCZKI

Kredyty i pożyczki	30.06.2021	31.12.2020
Kredyty w rachunku	11 132	16 318
Kredyt inwestycyjny	12 083	13 694
Limity na kartach kredytowych	69	72
<b>Razem</b>	<b>23 284</b>	<b>30 085</b>

### Kredyty i pożyczki

<b>Stan na dzień 01.01.2021</b>	<b>30 085</b>
<b>Zwiększenia w tym:</b>	-
- zaciągnięcie kredytów	-
<b>Zmniejszenia w tym:</b>	<b>6 800</b>
- spłata kredytów w rachunku	5 186
- spłata kredytu inwestycyjnego	1 611
- spłata limitów na kartach kredytowych	3
<b>Stan na dzień 30.06.2021</b>	<b>23 284</b>

## Nota 17. ZMIANA PREZENTACJI

Po przeanalizowaniu istotności omawianych pozycji dla sprawozdania finansowego, Spółka dokonała w 2021 r. wyodrębnienia akcji własnych z kapitału zapasowego do odrębnej pozycji w kapitałach własnych, jednocześnie zmieniając prezentację danych porównawczych na 31.12.2020.

	było 31 grudnia 2020	korekta	jest 31 grudnia 2020
<b>Kapitał własny</b>			
Kapitał podstawowy	3 616		3 616
Kapitał zapasowy	137 376		137 376
Kapitał z aktualizacji wyceny instrumentów zabezpieczających	-1 524		-1 524
Pozostałe kapitały	15 258	22 338	37 596
Akcje własne		-22 338	-22 338
Zyski zatrzymane	29 472		29 472
	<b>184 198</b>		<b>184 198</b>

## Nota 18. DYWIDENDY ZAPROPONOWANE LUB UCHWALONE DO DNIA ZATWIERDZENIA SPRAWOZDANIA FINANSOWEGO

W dniu 22 kwietnia 2021 roku Zarząd podjął uchwałę w sprawie rekomendacji Zwyczajnemu Walnemu Zgromadzeniu podział zysku netto Spółki w kwocie 7.856.447,93 zł (słownie: siedem milionów osiemset pięćdziesiąt sześć tysięcy czterysta czterdzieści siedem złotych 93/100) w następujący sposób:

- część zysku netto w kwocie 4.944.307,50 zł (słownie: cztery miliony dziewięćset czterdzieści cztery tysiące trzysta siedem złotych 50/100), tj. 0,55 zł na jedną akcję przeznaczają się na wypłatę dywidendy dla akcjonariuszy,

- część zysku netto w kwocie 2.912.140,43 zł (słownie: dwa miliony dziewięćset dwanaście tysięcy sto czterdzieści złotych 43/100) przeznaczają się na kapitał zapasowy Spółki.

Ponadto Zarząd Spółki zarekomendował, aby dniem ustalenia prawa do dywidendy (dzień D) był 1 lipca 2021 roku, a wypłata dywidendy (dzień W) nastąpiła w dniu 15 lipca 2021 roku.

W tym samym dniu Rada Nadzorcza pozytywnie oceniła ww. wniosek Zarządu.

W dniu 10 czerwca 2021 roku Zwyczajne Walne Zgromadzenie dokonało podziału zysku netto Spółki za rok 2020, w tym przeznaczyło kwotę 4.944.307,50 zł na wypłatę dywidendy dla akcjonariuszy Spółki. Kwota dywidendy przypadająca na jedną akcję wyniosła 0,55 zł.

Dzień ustalenia prawa do dywidendy został ustalony zgodnie z rekomendacją Zarządu na dzień 1.07.2021 roku. Dywidenda została wypłacona w dniu 15.07.2021 roku.

#### Nota 19. TRANSAKcje Z JEDNOSTKAMI POWIĄZANYMI

Podmiot powiązany	okres	Sprzedaż na rzecz podmiotów powiązanych	Zakup od podmiotów powiązanych	Należności od podmiotów powiązanych	Zobowiązania wobec podmiotów powiązanych
<b>SECO/WARWICK Corporation</b>					
	30.06.2021	25	158	2 242	111
	01.04.2021-30.06.2021	1	111	21	59
	30.06.2020	9	395	5 664	129
	31.12.2020	37	695	4 769	-
<b>RETECH Systems LLC</b>					
	30.06.2021	742	6 080	215	424
	01.04.2021-30.06.2021	73	5 255	- 1 198	- 1 348
	30.06.2020	6 400	63	1 754	1 839
	31.12.2020	15 677	7 540	663	2 304
<b>SECO/WARWICK RETECH Thermal Equipment Manufacturing Tianjin Co. Ltd.</b>					
	30.06.2021	525	787	1 730	6 763
	01.04.2021-30.06.2021	330	494	- 231	- 1 141
	30.06.2020	613	2 688	2 553	6 975
	31.12.2020	1 061	5 833	2 259	8 201
<b>SECO VACUUM TECHNOLOGIES LLC</b>					
	30.06.2021	170	100	1 504	17
	01.04.2021-30.06.2021	25	17	- 2 704	- 648
	30.06.2020	14 289	451	15 620	487
	31.12.2020	18 342	539	9 179	547
<b>SECO/WARWICK Germany GmbH</b>					
	30.06.2021	73	342	2 943	627
	01.04.2021-30.06.2021	39	207	- 1 452	- 1 201
	30.06.2020	49	127	4 093	1 296
	31.12.2020	197	673	4 317	1 675
<b>SECO/WARWICK Services Sp. z o.o.</b>					

	30.06.2021	2 369	209	1 188	47
	01.04.2021- 30.06.2021	1 094	187 -	292	38
	30.06.2020	1 802	266	1 295	23
	31.12.2020	4 089	806	1 308	10
<b>SECO/WARWICK Rus</b>					
	30.06.2021	1 886	574	2 522	-
	01.04.2021- 30.06.2021	12	- -	71	-
	30.06.2020	-	393	1 358	11
	31.12.2020	11	993	1 415	-
<b>SECO/WARWICK Systems and Services India PVT. Ltd.</b>					
	30.06.2021	102	135	132	194
	01.04.2021- 30.06.2021	39	85 -	69	83
	30.06.2020	10	286	81	260
	31.12.2020	147	492	134	60

#### Nota 20. HIERARCHIA WARTOŚCI GODZIWEJ

Wszystkie instrumenty pochodne są przez Spółkę klasyfikowane do poziomu 2 hierarchii wartości godziwej. Sposób i technika wyceny instrumentów finansowych wycenianych w wartości godziwej nie zmieniły się w porównaniu do sposobu i techniki wyceny na dzień 31 grudnia 2020 r. Zarówno w okresie sprawozdawczym, jak i w okresie porównawczym w Spółce nie dokonano przesunięć między poszczególnymi poziomami hierarchii wartości godziwej instrumentów finansowych, jak również nie miała miejsca zmiana klasyfikacji instrumentów w wyniku zmiany celu lub wykorzystania tych instrumentów.

Nie występują istotne różnice pomiędzy wartością bilansową a wartością godziwą aktywów i zobowiązań finansowych.

	2021		
	Poziom 1	Poziom 2	Poziom 3
<b>Aktywa finansowe</b>			
Inwestycje w jednostkach powiązanych	-	-	-
Aktywa finansowe dostępne do sprzedaży (długoterminowe)	-	-	-
Pożyczki udzielone (krótkoterminowe)	-	-	-
Pożyczki udzielone (długoterminowe)	-	-	-
Należności z tytułu dostaw i usług oraz pozostałe należności	-	-	-
Pochodne instrumenty finansowe	-	311	-
- Walutowe kontrakty terminowe typu forward (krótkoterminowe)	-	299	-
- Walutowe kontrakty terminowe typu forward (długoterminowe)	-	12	-
Środki pieniężne i ich ekwiwalenty	-	-	-
Udzielone poręczenia	-	-	-
<b>Razem</b>	-	<b>311</b>	-
<b>Zobowiązania finansowe</b>			
<b>krótkoterminowe</b>			
Oprocentowane kredyty bankowe i pożyczki, w tym:	-	-	-
- Kredyt w rachunku bieżącym	-	-	-

- <i>Krótkoterminowe kredyty</i>	-	-	-
- <i>Zobowiązania z tytułu leasingu finansowego (krótkoterminowe)</i>	-	-	-
Zobowiązania z tytułu dostaw i usług oraz pozostałe zobowiązania	-	-	-
Walutowe kontrakty terminowe typu forward	-	1 658	-
<b>długoterminowe</b>	-	-	-
Długoterminowe kredyty oprocentowane wg zmiennej stopy procentowej	-	-	-
Walutowe kontrakty terminowe typu forward	-	10	-
Pozostałe zobowiązania (długoterminowe), w tym:	-	-	-
- <i>Zobowiązania z tytułu leasingu finansowego</i>	-	-	-
<b>Razem</b>	-	<b>1 668</b>	-

#### **Nota 21. INFORMACJA DOTYCZĄCA SEZONOWOŚCI LUB CYKLICZNOŚCI DZIAŁALNOŚCI W OKRESIE ŚRÓDROCZNYM**

W ramach działalności prowadzonej przez spółkę SECO/WARWICK S.A. nie występują istotne zjawiska o charakterze sezonowym bądź mające charakter cykliczny.

#### **Nota 22. INFORMACJA O ZDARZENIACH NIETYPOWYCH ZE WZGLĘDU NA ICH RODZAJ, WIELKOŚĆ LUB CZĘSTOTLIWOŚĆ**

Pod koniec 2019 roku po raz pierwszy pojawiły się wiadomości z Chin dotyczące rozprzestrzeniania się wirusa SARS-CoV-2 wywołującego chorobę COVID-19. W pierwszych miesiącach 2020 roku wirus rozprzestrzenił się na całym świecie, a jego negatywny wpływ objął wiele krajów.

Rozprzestrzenianie się wirusa SARS-CoV-2 na terytorium Polski skutkowało wprowadzeniem w dniu 14 marca 2020 przez polski rząd stanu zagrożenia epidemicznego, a następnie w dniu 20 marca 2020 stanu epidemii oraz daleko idących ograniczeń mających na celu ograniczenie tempa i zakresu rozwoju epidemii. Analogiczne obostrzenia zostały wprowadzone w większości krajów dotkniętych epidemią, w tym w największych gospodarkach świata. Wspomniane ograniczenia mają jednocześnie istotny wpływ na możliwość prowadzenia działalności gospodarczej przez podmioty gospodarcze, a także istotnie wpływają na aktualną sytuację gospodarczą.

Zarząd Spółki podjął działania mające na celu zmniejszenie negatywnego wpływu zaistniałej sytuacji na działalność i wyniki finansowe Spółki oraz Grupy kapitałowej Spółki, przy jednoczesnym wprowadzeniu działań mających zapewnić bezpieczeństwo pracowników oraz kontrahentów.

Zarząd Spółki w oparciu o najlepszą wiedzę nie spodziewa się wzrostu liczby sporów sądowych lub otrzymania kar z tytułu nieterminowej realizacji kontraktów, zerwania kontraktów lub niewypłacalności klientów Grupy. Zarząd na bieżąco monitoruje oraz analizuje rozwój sytuacji, wartość zamówień, stopień zaawansowania realizacji pozyskanych zamówień w celu podjęcia ewentualnych działań zmierzających do zabezpieczenia działalności Grupy.

W I półroczu 2021 roku, na podstawie aktualnych obserwacji Spółka identyfikuje następujące główne obszary ewentualnego wpływu pandemii COVID-19 na działalność Spółki, sytuację finansową:

1. ograniczenie liczby oraz wartości nowych zamówień składanych przez kontrahentów Spółki,
2. wprowadzenie restrykcji w zakresie pracy oraz możliwości podróży w Chinach, Europie oraz USA powodujący opóźnienia w realizacji kontraktów zawartych przez Spółkę poprzez ograniczenie możliwości efektywnej sprzedaży, a także uruchomienia urządzeń i ich serwisowania,
3. utrudnienia w realizacji zamówień w związku z wprowadzeniem systemu pracy zdalnej w celu ochrony zdrowia i życia pracowników przed COVID-19,
4. potencjalne utrudnienia we współpracy z kluczowymi dostawcami surowców i podzespołów dla Spółki,
5. kryzys w kluczowych branżach dla Spółki tj. w branżach samochodowej, lotniczej, energetycznej.

## Nota 23. EMISJE, WYKUP I SPŁATY DŁUŻNYCH I KAPITAŁOWYCH PAPIERÓW WARTOŚCIOWYCH

Zdarzenia takie nie wystąpiły.

## Nota 24. POZYCJE POZABILANSOWE

### Zobowiązania warunkowe

Zobowiązania warunkowe z tytułu udzielonych gwarancji bankowych na wywiązanie się z warunków kontraktowych na dzień 30 czerwca 2021 roku wynosiły 48.374 tys. PLN, natomiast na koniec 2020 roku wynosiły 48.485 tys. PLN.

## Nota 25. ROZLICZENIA Z TYTUŁU SPRAW SĄDOWYCH

W roku 2020 przed sądem, organem właściwym dla postępowań arbitrażowych, ani też przed organami administracji publicznej nieprowadzone były istotne postępowania dotyczące zobowiązań ani wierzytelności SECO/WARWICK S.A. z jakimkolwiek kontrahentem lub jej Grupą.

Informacje szczegółowe na temat spraw sądowych zostały zawarte w punkcie 24 Sprawozdania Zarządu SECO/WARWICK S.A. z działalności Spółki za rok zakończony 31 grudnia 2020 r. Na dzień zatwierdzenia do publikacji niniejszego sprawozdania Spółka dokonała ponownej oceny, która nie skutkowała koniecznością zmian.

## Nota 26. ISTOTNE ZDARZENIA NASTĘPUJĄCE PO ZAKOŃCZENIU OKRESU ŚRÓDROCZNEGO, KTÓRE NIE ZOSTAŁY ODZWIERCIEDLONE W SPRAWOZDANIU FINANSOWYM

Zdarzenia takie nie wystąpiły.

## Nota 27. WYNAGRODZENIE RADY NADZORCZEJ I ZARZĄDU

### Wynagrodzenie Zarządu:

Imię i nazwisko	Wynagrodzenie zasadnicze danego okresu	Inne świadczenia, w tym premie, nagrody	Naliczone koszty programu motywacyjnego	Łączne wynagrodzenie danego okresu
	w tys. PLN	w tys. PLN	w tys. PLN	w tys. PLN
<b>01.01.2021- 30.06.2021</b>				
Sławomir Woźniak	240	350	220	810
Jarosław Talerzak (1)	130	43	46	219
Piotr Walasek	180	235	73	488
Bartosz Klinowski	180	200	73	453
Earl Good	647	-	121	647
<b>Razem</b>	<b>1 377</b>	<b>829</b>	<b>533</b>	<b>2 619</b>
<b>01.01.2020- 30.06.2020</b>				
Sławomir Woźniak	216	219	66	500
Jarosław Talerzak	176	71	10	257
Piotr Walasek	162	87	23	271
Bartosz Klinowski	162	68	195	425
Earl Good	558	-	-	558
<b>Razem</b>	<b>1 273</b>	<b>444</b>	<b>294</b>	<b>2 011</b>

(1) Prezentowane wynagrodzenie dotyczy okresu sprawowania funkcji w Zarządzie, tj. okresu od 1 stycznia 2021 roku do 27 kwietnia 2021 r.

**Wynagrodzenie Rady Nadzorczej:**

	<b>01.01.2021- 30.06.2021</b>	<b>01.01.2020- 30.06.2020</b>
Andrzej Zawistowski	163	91
- z tytułu pełnienia funkcji Przewodniczącego Rady Nadzorczej	102	62
- z tytułu umowy o świadczenie usług doradczych (1)	62	30
Jeffrey Boswell (2)	76	86
Henryk Pilarski	27	24
Marcin Murawski	21	19
Jacek Tucharz	21	19
<b>Razem</b>	<b>309</b>	<b>239</b>

<sup>(1)</sup> Z tytułu Umowy o współpracy zawartej pomiędzy spółką SECO/WARWICK S.A. a Panem Andrzejem Zawistowskim prowadzącym działalność gospodarczą USŁUGI DORADCZE Andrzej Zawistowski. Przedmiotem umowy z dnia 2 lipca 2012 roku jest współpraca w zakresie świadczenia usług doradztwa technicznego i rozwoju produktów.

<sup>(2)</sup> Z tytułu umowy o pracę pomiędzy spółką SECO/WARWICK Corp. a Panem Jeffrey'em Boswell.


Data: 10 września 2021 roku

Prezes Zarządu




**Sławomir Woźniak**

Członek Zarządu




**Bartosz Klinowski**

Członek Zarządu



**Earl Good**

Członek Zarządu



**Piotr Walasek**