




**Skrócone sprawozdanie finansowe
Grupy Makarony Polskie
za okres od 01.01.2021 r. do 30.06.2021 r.**



Rzeszów, 29 września 2021 roku

Spis treści

Skrócone skonsolidowane sprawozdanie finansowe

Informacje ogólne	6
Struktura organizacyjna Grupy Makarony Polskie	6
Zmiany w organizacji Grupy Makarony Polskie w okresie I półrocza 2021 roku.....	7
Dane organizacyjne	8
Stan zatrudnienia na dzień 30 czerwca 2021 roku w Grupie Makarony Polskie.....	9
Skład osobowy Zarządu jednostki dominującej.....	9
Skład osobowy Rady Nadzorczej jednostki dominującej	10
Walne Zgromadzenie jednostki dominującej	11
Skład Zarządu jednostek zależnych	16
Publikacja oraz zatwierdzenie sprawozdania finansowego.....	17
Podstawa prawna sporządzenia skonsolidowanego sprawozdania finansowego	18
Oświadczenie o zgodności oraz podstawa sporządzenia sprawozdania.....	18
Podstawa wyceny	18
Waluta funkcjonalna i prezentacyjna	18
Zastosowanie zasady rachunkowości i podstawa sporządzenia sprawozdania	19
Jednostki podlegające konsolidacji	19
Objaśnienia dotyczące sezonowości lub cykliczności w odniesieniu do śródrocznej działalności Grupy	19
Zmiany zasad sporządzania sprawozdania finansowego	19
Stosowane zasady rachunkowości.....	20
Niepewność szacunków	21
Kontynuacja działalności	21
Czynniki i ryzyka mające znaczący wpływ na wyniki finansowe w I półroczu 2021 roku i w kolejnych okresach.....	22
Zdarzenia wpływające na aktywa, zobowiązania, kapitał własny, wynik netto lub rachunek przepływów pieniężnych, które są nietypowe ze względu na ich charakter, wielkość lub częstotliwość	24
Stanowisko Zarządu odnośnie publikacji prognoz wyników Grupy	25
Ryzyka i zagrożenia istotne dla rozwoju Grupy.....	26

Wybrane dane finansowe Grupa Makarony Polskie	33
Skrócone skonsolidowane sprawozdanie z całkowitych dochodów	34
Skrócone skonsolidowane sprawozdanie z sytuacji finansowej	35
Skrócone skonsolidowane sprawozdanie z przepływów pieniężnych	37
Skrócone sprawozdanie ze zmian w skonsolidowanym kapitale własnym	38
Dodatkowe noty objaśniające	39
Przychody ze sprzedaży produktów, usług, towarów i materiałów wg segmentów działalności	39
Segmenty operacyjne	39
Przychody ze sprzedaży produktów, usług, towarów i materiałów – struktura geograficzna	41
Pozostałe przychody i koszty operacyjne	41
Pozostałe przychody i koszty finansowe	43
Dane dotyczące wyniku finansowego oraz akcji, które posłużyły do wyliczenia podstawowego i rozwodnionego zysku na jedną akcję	44
Kapitał podstawowy	45
Informacje o zmianach wielkości szacunkowych dotyczące skonsolidowanego sprawozdania finansowego	45
Długoterminowe i krótkoterminowe zobowiązania finansowe	47
Dywidendy zapłacone i zaproponowane do zapłaty	49
Wynagrodzenie Członków Zarządu i Rady Nadzorczej spółki dominującej	49
Rozliczenie pomiędzy jednostkami powiązаныmi i zależnymi	50
Informacje o planowanych emisjach akcji	51
Upoważnienie dla Zarządu do nabycia akcji własnych Makarony Polskie SA	51
Znaczące umowy i wydarzenia dla działalności Grupy	53
Informacje o zaciągniętych i wypowiedzianych umowach kredytowych i faktoringowych	54
Poręczenia i gwarancje	60
Pozycje pozabilansowe	63
Istotne postępowania toczące się przed sądem, organem właściwym dla postępowania arbitrażowego lub organem administracji publicznej	63
Istotne zdarzenia i transakcje po dniu bilansowym mogące wpłynąć na przyszłe wyniki finansowe Grupy	64
Pozostałe znaczące zdarzenia i transakcje	64
Podstawa prawna sporządzenia sprawozdania finansowego	66
Oświadczenie o zgodności oraz podstawa sporządzenia sprawozdania	66
Podstawa wyceny	66
Waluta funkcjonalna i prezentacyjna	66
Zastosowanie zasady rachunkowości i podstawa sporządzenia sprawozdania	67

Publikacja oraz zatwierdzenie sprawozdania finansowego.....	67
Objaśnienia dotyczące sezonowości lub cykliczności w odniesieniu do śródrocznej działalności Spółki	67
Zmiany zasad sporządzania sprawozdania finansowego	67
Stosowane zasady.....	68
Niepewność szacunków	69
Kontynuacja działalności	69
Zdarzenia wpływające na aktywa, zobowiązania, kapitał własny, wynik netto lub rachunek przepływów pieniężnych, które są nietypowe ze względu na ich charakter, wielkość lub częstotliwość	70
Stanowisko Zarządu odnośnie publikacji prognoz wyników Spółki	71
Czynniki i zagrożenia mające znaczący wpływ na wyniki finansowe w I półroczu 2021 roku i w kolejnych okresach.....	71

Skrócone jednostkowe sprawozdanie finansowe

Wybrane dane finansowe Makarony Polskie SA.....	72
Skrócone sprawozdanie z całkowitych dochodów Makarony Polskie SA	73
Skrócone sprawozdanie z sytuacji finansowej Makarony Polskie SA	74
Skrócone sprawozdanie z przepływów pieniężnych Makarony Polskie SA	76
Skrócone sprawozdanie ze zmian w kapitale własnym Makarony Polskie SA	77
Dodatkowe noty objaśniające	78
Przychody ze sprzedaży produktów, usług, towarów i materiałów wg segmentów działalności	78
Segmenty operacyjne	78
Przychody ze sprzedaży produktów, usług, towarów i materiałów – struktura geograficzna	79
Pozostałe przychody i koszty operacyjne	80
Pozostałe przychody i koszty finansowe	81
Dane dotyczące wyniku finansowego oraz akcji, które posłużyły do wyliczenia podstawowego i rozwodnionego zysku na jedną akcję.....	82
Informacje o zmianach wielkości szacunkowych dotyczące jednostkowego sprawozdania finansowego	83
Długoterminowe i krótkoterminowe zobowiązania finansowe	85
Wynagrodzenie Członków Zarządu i Rady Nadzorczej Makarony Polskie SA	87
Rozliczenie pomiędzy jednostkami powiązаныmi.....	87
Informacje o planowanych emisjach akcji	88
Znaczące umowy i wydarzenia dla działalności Spółki	88
Informacja o zaciągniętych kredytach i pożyczkach przez Makarony Polskie SA ...	88
Gwarancje i poręczenia	89
Pozycje pozabilansowe	89

Istotne postępowania toczące się przed sądem, organem właściwym dla postępowania arbitrażowego lub organem administracji publicznej	90
Istotne zdarzenia i transakcje po dniu bilansowym mogące wpłynąć na przyszłe zobowiązania i wyniki finansowe Spółki.	90
Pozostałe znaczące zdarzenia i transakcje.....	90



**SKRÓCONE SKONSOLIDOWANE
SPRAWOZDANIE FINANSOWE
ZA OKRES OD 01.01.2021 R. DO 30.06.2021 R.**

Grupa Makarony Polskie
29 września 2021 roku

Grupa Makarony Polskie składa się z trzech spółek: dwóch produkcyjnych i jednej handlowej.

Informacje ogólne

Struktura organizacyjna Grupy Makarony Polskie

Grupa Makarony Polskie („Grupa”) składa się z trzech spółek:

- Makarony Polskie SA („Spółka”, „spółka dominująca”)
- Stoczek Natura Sp. z o.o.
- MP Trade Sp. z o. o.

Makarony Polskie SA

100%
udziałów

Stoczek Natura Sp. z o.o.

100%
udziałów

MP Trade Sp. z o.o.



Makarony Polskie SA jest producentem szerokiej gamy makaronów, wytwarzanych w technologii tłoczonej i walcowanej. Spółka oferuje makarony w wielu różnorodnych formach, wytwarzane na bazie mąki durum i mąki z pszenicy zwyczajnej. W swoim portfolio Spółka posiada również produkty odpowiadające na trendy żywności prozdrowotnej np. makarony z mąki: orkiszowej, gryczanej, żytniej. Ofertę produktów urozmaicają duże formy makaronu przeznaczone do nadziewania oraz makarony warzywne produkowane z roślin strączkowych takich jak: ciecierzycy, czerwona soczewica i zielony groszek. Spółka ma duże możliwości powiększania asortymentu makaronów z mąk rzadkich jak np. z roślin strączkowych i w tym kierunku będzie rozwijane portfolio.

Podstawowe oferowane marki makaronów to: Makarony Polskie, Abak (bibrand z Makarony Polskie) i Sorenti.



Stoczek Natura Sp. z o.o. jest producentem przetworów mięsno-warzywnych (dania gotowe, pasztety, smalce, konserwy), przetworów warzywnych (sałatki, marynaty), przetworów owocowych (dżemy, powidła) oferowanych pod markami Stoczek, Tenczynek, Męska Rzecz, a także nowej marki SoFood, która reprezentuje rozwojową kategorię dań gotowych na tackach. Produkty łatwe w przygotowaniu oraz mogące być lokowane na tzw. półce suchej.

W ramach Grupy poszczególne spółki zawierają pomiędzy sobą transakcje kupna i sprzedaży produktów, towarów i usług.

Wszystkie transakcje przeprowadzane się na zasadach i warunkach rynkowych.



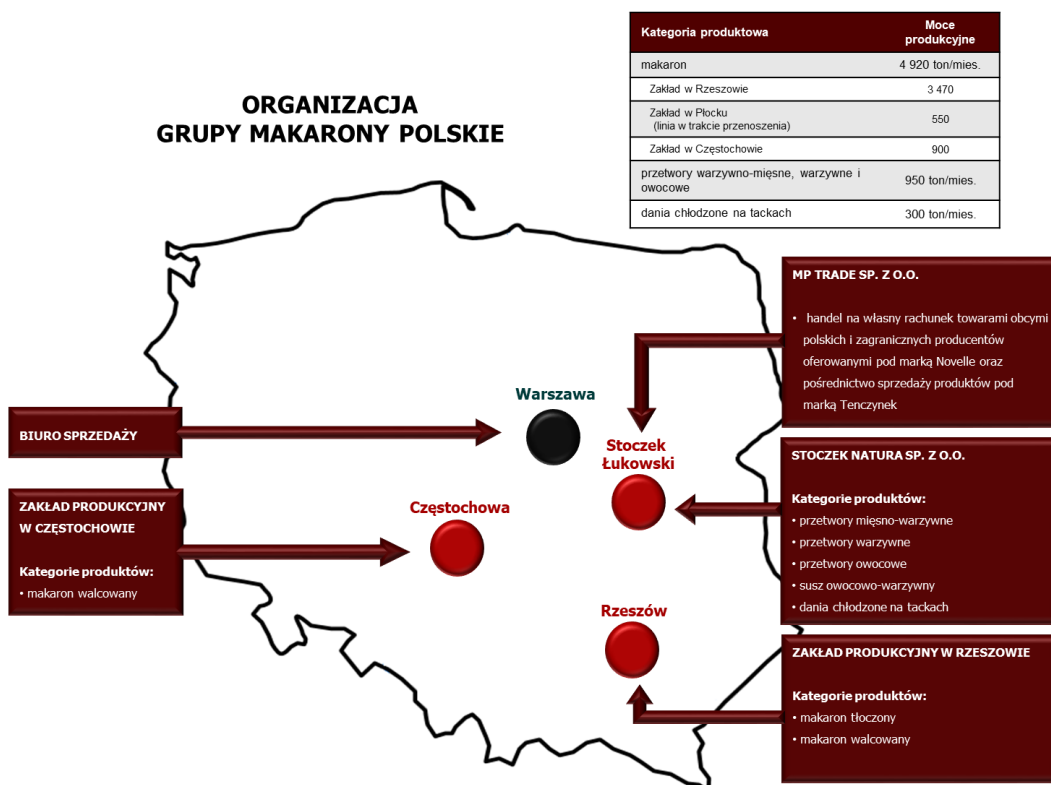
MP Trade Sp. z o.o. rozwija handel na własny rachunek towarami obcymi polskich i zagranicznych producentów. Działalność spółki koncentruje się na sprzedaży pod marką własną Novelle produktów

kupowanych od zewnętrznych dostawców oraz na udzielaniu licencji na markę Novelle spółce Makrony Polskie SA w zakresie produkcji makaronu warzywnego oraz innych towarów produkowanych w ramach Grupy Makarony Polskie. Przyjęty przez spółkę model biznesowy kreuje jej wartość poprzez wzrost wartości marki, a produkcja jest kontraktowana na zewnątrz.

Zmiany w organizacji Grupy Makarony Polskie w okresie I półrocza 2021 roku

W pierwszym półroczu 2021 roku w Grupie Makarony Polskie nie zaszły zmiany, które istotnie wpływałyby na strukturę lub organizację Grupy.

W ramach Grupy Makarony Polskie poszczególne spółki zawierają pomiędzy sobą transakcje kupna i sprzedaży produktów, towarów i usług. Wszystkie transakcje przeprowadzane są na zasadach i warunkach rynkowych.



 Dane organizacyjneMakarony Polskie SA

Siedziba: 35-082 Rzeszów, ul. Podkarpacka 15a,
Sąd Rejonowy w Rzeszowie, XII Wydział Gospodarczy Krajowego Rejestru Sądowego
Numer KRS 0000212001,
Kapitał zakładowy: 27 750 213 zł (wpłacony w całości),
Regon: 691674708,
NIP: 813-32-78-856,
www.makarony.pl

Stoczek Natura Sp. z o.o.

Siedziba: 21-450 Stoczek Łukowski, ul. Dwernickiego 5,
Sąd Gospodarczy Lublin Wschód z siedzibą w Świdniku, VI Wydział Gospodarczy
Numer KRS: 0000050439,
Kapitał zakładowy: 15 707 800 zł,
Regon: 711584640,
NIP: 825-17-27-212,
www.stoczek.com.pl

MP Trade Sp. z o. o.

Siedziba: 21-450 Stoczek Łukowski, ul. Dwernickiego 5,
Sąd Gospodarczy Lublin Wschód z siedzibą w Świdniku, VI Wydział Gospodarczy
Numer KRS: 0000579926,
Kapitał zakładowy: 1 500 000 zł
Regon: 362706449,
NIP: 825-21-76-004,
www.mp-trade.pl

100% udziałów w kapitale zakładowym spółek Stoczek Natura Sp. z o.o. i MP Trade Sp. z o.o. jest własnością firmy Makarony Polskie SA. Na dzień 30 czerwca 2021 roku udział w ogólnej liczbie głosów na Zgromadzeniach Wspólników tych spółek, będący w posiadaniu spółki dominującej, jest równy udziałowi w kapitale każdej z jednostek zależnych.

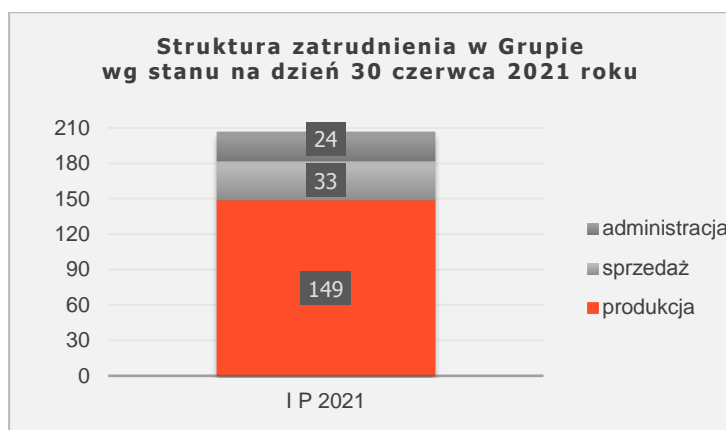
Czas trwania wszystkich spółek Grupy Makarony Polskie jest nieoznaczony.

Polityka kadrowa Grupy ukierunkowana jest na utrzymanie wysokiej klasy specjalistów i menadżerów, którzy dzięki swojej wiedzy, doświadczeniu i zaangażowaniu zapewniają najwyższy poziom realizacji postawionych przed nimi celów biznesowych Grupy.

▼ Stan zatrudnienia na dzień 30 czerwca 2021 roku w Grupie Makarony Polskie

Grupa Makarony Polskie zgodnie z przyjętą polityką konsekwentnie utrzymuje łączne zatrudnienie na poziomie niezbędnego minimum dbając jednocześnie o elastyczność zatrudnienia w Zakładach Produkcyjnych i jego skorelowanie ze zmianami wielkości produkcji.

Stan zatrudnienia na dzień 30 czerwca 2021 roku w Grupie Makarony Polskie wyniósł łącznie 206 osób (vs. 210 osób na koniec I półrocza 2020 roku i 207 osoby na koniec I półrocza 2019 roku).



Polityka personalna Grupy Makarony Polskie ukierunkowana jest na utrzymanie wysokiej klasy specjalistów i menadżerów, którzy dzięki swojej wiedzy, doświadczeniu i zaangażowaniu zapewniają najwyższy poziom realizacji postawionych przed nimi celów biznesowych Grupy, gwarantując tym samym stałe doskonalenie organizacji oraz podnoszenie jakości oferowanych produktów i świadczonych usług.

▼ Skład osobowy Zarządu jednostki dominującej

W okresie od 1 stycznia 2021 roku do dnia publikacji niniejszego sprawozdania Zarząd Spółki działa w składzie jednoosobowym. Funkcję Prezesa Zarządu pełni Zenon Daniłowski.

W trakcie okresu sprawozdawczego, w dniu 1 czerwca 2021 roku, w związku z zakończeniem IX kadencji Zarządu Spółki, Rada Nadzorcza Makarony Polskie SA postanowiła, że Zarząd X kadencji będzie jednoosobowy, a funkcję Prezesa Zarządu powierzyła ponownie Panu Zenonowi Daniłowskiemu. Uchwała Rady Nadzorczej weszła w życie z dniem odbicia Zwyczajnego Walnego Zgromadzenia zatwierdzającego sprawozdanie finansowe Spółki za rok obrotowy 2020, tj. z dniem 7 lipca 2021 roku.

Akcje w posiadaniu Członków Zarządu

Liczba i wartość nominalna akcji Spółki będąca w posiadaniu Członków Zarządu na dzień sporządzenia sprawozdania:

Członek Zarządu	IP 2021		R 2020	
	liczba akcji	wartość nominalna	liczba akcji	wartość nominalna
Zenon Daniłowski*	140 000	420 000	140 000	420 000

* Prezes Zarządu Zenon Daniłowski jest powiązany ze spółkami: Praska Giełda Spożywcza SA i Polskie Smaki Sp. z o.o., które również posiadają akcje Spółki; łączny stan posiadania na dzień publikacji raportu to 3 051 594 akcje o wartości 9 154 782 zł vs. 2 311 594 akcje o wartości 6 934 782 zł na koniec roku 2020.

Zgodnie z posiadanymi przez Spółkę informacjami, w trakcie I półrocza 2021 roku i w okresie do dnia publikacji niniejszego sprawozdania nie zaszły zmiany w stanie posiadania akcji przez Prezesa Zarządu.

Skład osobowy Rady Nadzorczej jednostki dominującej

Od dnia 1 stycznia 2021 roku do dnia publikacji niniejszego sprawozdania Rada Nadzorcza działała w składzie:

- Roman Sobiecki – Przewodniczący Rady Nadzorczej,
- Ahmed Khalil – Wiceprzewodniczący Rady Nadzorczej,
- Janusz Pierun – Członek Rady Nadzorczej,
- Marek Rocki – Członek Rady Nadzorczej,
- Michał Słomkowski – Członek Rady Nadzorczej,
- Wiesław Wasilewski – Członek Rady Nadzorczej.

Komitet Audytu

Od dnia 1 stycznia 2021 roku do dnia publikacji niniejszego sprawozdania Komitet Audytu działa w składzie:

- Roman Sobiecki – Przewodniczący Komitetu Audytu (członek niezależny),
- Michał Słomkowski – Członek Komitetu Audytu (członek niezależny),
- Wiesław Wasilewski – Członek Komitetu Audytu (członek niezależny).

Zgodnie z wymogami prawa członkowie Komitetu Audytu posiadają wiedzę i umiejętności w zakresie rachunkowości lub badania sprawozdań finansowych oraz wiedzę i umiejętności z zakresu branży, w której działa Spółka.

Akcje w posiadaniu Członków Rady Nadzorczej

Liczba i wartość nominalna akcji Spółki będąca w posiadaniu Członków Rady Nadzorczej na dzień sporządzenia sprawozdania:

Członek Rady Nadzorczej	IP 2021		R 2020	
	liczba akcji	wartość nominalna	liczba akcji	wartość nominalna
Marek Rocki	0	0	0	0
Ahmed Khalil	0	0	0	0
Janusz Pierun	0	0	0	0
Michał Słomkowski	0	0	0	0
Roman Sobiecki	0	0	0	0
Wiesław Wasilewski	6 689	20 067	6 550	19 650

Zgodnie z posiadanymi przez Spółkę informacjami, w trakcie I półrocza 2021 roku i w okresie do dnia publikacji niniejszego sprawozdania nie zaszły inne zmiany w stanie posiadania akcji przez Członków Rady Nadzorczej.

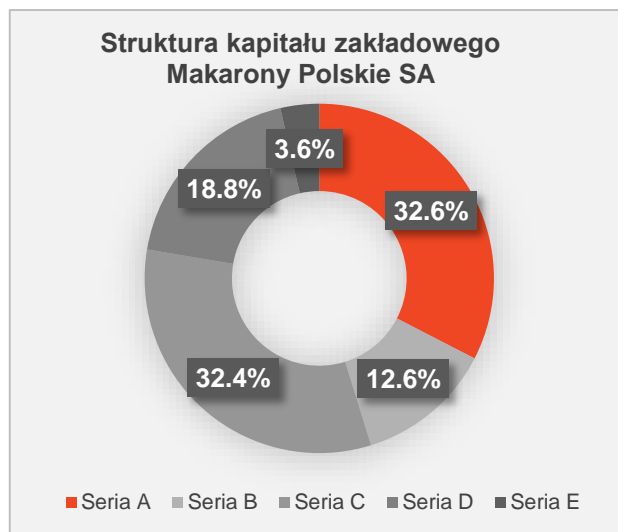
Walne Zgromadzenie jednostki dominującej

Kapitał zakładowy Makarony Polskie SA:

- wysokość kapitału zakładowego 27 750 213 zł,
- łączna liczba akcji 9 250 071 akcji,
- ogólna liczba głosów na Walnym Zgromadzeniu 9 250 071 głosów.

Struktura kapitału zakładowego Spółki:

- 3 013 250 akcji zwykłych na okaziciela serii A,
- 1 169 750 akcji zwykłych na okaziciela serii B,
- 3 000 000 akcji zwykłych na okaziciela serii C,
- 1 735 821 akcji zwykłych na okaziciela serii D,
- 331 250 akcji zwykłych na okaziciela serii E.



Akcje Spółki są akcjami zwykłymi, na okaziciela notowanymi na rynku regulowanym prowadzonym przez Giełdę Papierów Wartościowych w Warszawie SA. Spółka nie wyemitowała papierów wartościowych, które przyznają specjalne uprawnienia kontrolne któremukolwiek z jej akcjonariuszy.

W Spółce nie istnieją ograniczenia odnośnie wykonywania prawa głosu. Nie funkcjonują również ograniczenia dotyczące przenoszenia praw własności papierów wartościowych wyemitowanych przez Spółkę.

Akcje w posiadaniu głównych akcjonariuszy (powyżej 5% kapitału)

Akcjonariusze posiadający bezpośrednio lub pośrednio przez podmioty zależne, co najmniej 5% głosów w ogólnej liczbie głosów na Walnym Zgromadzeniu Spółki na dzień sporządzenia sprawozdania (zgodnie z posiadanymi informacjami):

Akcjonariusz	Akcje w kapitale zakładowym		Głosy na Walnym Zgromadzeniu	
	liczba	udział%	liczba	udział%
Grupa Praska Giełda Spożywcza SA, w tym:	3 051 594	32,99%	3 051 594	32,99%
<i>Praska Giełda Spożywcza SA (dawniej: Agro-Technika SA)</i>	2 790 000	30,16%	2 790 000	30,16%
<i>Zenon Daniłowski</i>	140 000	1,51%	140 000	1,51%
<i>Polskie Smaki Sp. z o.o.</i>	121 594	1,32%	121 594	1,32%
Raya Holding for Technology & Communications S.A.E. w tym:	1 793 406	19,39%	1 793 406	19,39%
<i>Madova Sp. z o.o.</i>	1 793 406	19,39%	1 793 406	19,39%

Elżbieta i Grzegorz Słomkowscy, w tym:	1 183 040	12,79%	1 183 040	12,79%
Z.P.H. „ELPAST” Elżbieta i Grzegorz Słomkowscy S.C.	1 169 750	12,65%	1 169 750	12,65%
Grzegorz Słomkowski	13 290	0,14%	13 290	0,14%
Pozostali Akcjonariusze	3 222 031	34,83%	3 222 031	34,83%
RAZEM	9 250 071	100.00%	9 250 071	100.00%

Zmiany w akcjonariacie w trakcie I półrocza 2021 roku

W dniu 26 kwietnia 2021 roku do Spółki wpłynęły zawiadomienia dwóch akcjonariuszy dot. zmiany stanu posiadania akcji Makarony Polskie SA:

- Praska Giełda Spożywcza SA z siedzibą w Ząbkach, w związku z zakupem pakietu akcji Spółki, w ilości przekraczającej próg o którym mowa w art. 69 ust 1 pkt 1 oraz w art. 69. ust. 2 pkt 1 lit. a Ustawy o Ofercie Publicznej i Warunkach Wprowadzania Instrumentów Finansowych do Zorganizowanego Systemu Obrotu oraz o Spółkach Publicznych poinformowała o:

1) dacie i rodzaju zdarzenia powodującego zmianę udziału, której dotyczy zawiadomienie; Spółka Praska Giełda Spożywcza S.A. z siedzibą w Ząbkach, na mocy transakcji nabycia akcji zawartych na rynku regulowanym, dnia 21.04.2021r., nabyła pakiet 740 000 sztuk akcji Emitenta tj. Spółki Makarony Polskie S.A. (KOD ISIN: PLMKRNP00015) uprawniających do takiej samej ilości głosów na Walnym Zgromadzeniu Akcjonariuszy Makarony Polskie S.A.

2) liczbie akcji posiadanych przed zmianą udziału i ich procentowym udziale w kapitale zakładowym spółki oraz o liczbie głosów z tych akcji i ich procentowym udziale w ogólnej liczbie głosów;

Spółka Praska Giełda Spożywcza S.A., przed zmianą udziału, posiadała bezpośrednio i pośrednio akcje Emitenta w liczbie 2 311 594 sztuk, co stanowił udział wynoszący 24,99 % w kapitale zakładowym Emitenta, uprawniający do 2 311 594 głosów na Walnym Zgromadzeniu Akcjonariuszy, co stanowi 24,99% ogólnej liczby głosów, z czego Praska Giełda Spożywcza S.A. posiadała:

- bezpośrednio – 2 050 000 sztuk akcji, co stanowiło udział wynoszący 22,16% w kapitale zakładowym Emitenta, uprawniający do 2 050 000 głosów na Walnym Zgromadzeniu Akcjonariuszy, co stanowiło 22,16 % ogólnej liczby głosów,
- pośrednio - 261 594 sztuk akcji co stanowiło udział wynoszący 2,82% w kapitale zakładowym Emitenta, uprawniający do 261 594 głosów na Walnym Zgromadzeniu Akcjonariuszy, co stanowiło 2,82 % ogólnej liczby głosów.

- 3) liczbie aktualnie posiadanych akcji i ich procentowym udziale w kapitale zakładowym spółki oraz o liczbie głosów z tych akcji i ich procentowym udziale w ogólnej liczbie głosów;

Spółka Praska Giełda Spożywcza S.A., aktualnie posiada bezpośrednio i pośrednio akcje w liczbie 3 051 594 sztuk, co stanowi udział wynoszący 32,98 % w kapitale zakładowym Emitenta, uprawniający do 3 051 594 głosów na Walnym Zgromadzeniu Akcjonariuszy, co stanowi 32,98 % ogólnej liczby głosów, z czego Praska Giełda Spożywcza S.A. posiada:

- bezpośrednio – 2 790 000 sztuk akcji, co stanowi udział wynoszący 30,16% w kapitale zakładowym Emitenta, uprawniający do 2 790 000 głosów na Walnym Zgromadzeniu Akcjonariuszy, co stanowi 30,16 % ogólnej liczby głosów,
- pośrednio - 261 594 sztuk akcji, co stanowiło udział wynoszący 2,82% w kapitale zakładowym Emitenta, uprawniający do 261 594 głosów na Walnym Zgromadzeniu Akcjonariuszy, co stanowiło 2,82 % ogólnej liczby głosów.

- 4) podmiotach zależnych od akcjonariusza dokonującego zawiadomienia, posiadających akcje spółki;

Spółka Polskie Smaki Sp. z o.o. posiada 121 594 sztuk akcji co stanowi udział wynoszący 1,31% w kapitale zakładowym Emitenta, uprawniający do 121 594 głosów na Walnym Zgromadzeniu Akcjonariuszy, co stanowi 1,31% ogólnej liczby głosów,

Pan Zenon Daniłowski posiada 140 000 sztuk akcji co stanowi udział wynoszący 1,51% w kapitale zakładowym Emitenta, uprawniający do 140 000 głosów na Walnym Zgromadzeniu Akcjonariuszy, co stanowi 1,51% ogólnej liczby głosów.

- 5) osobach, o których mowa w art. 87 ust. 1 pkt 3 lit. c;

Nie występują osoby, o których mowa w art. 87 ust. 1 pkt 3 lit. c Ustawy.

- 6) liczbie głosów z akcji, obliczonej w sposób określony w art. 69b ust. 2, do których nabycia jest uprawniony lub zobowiązany jako posiadacz instrumentów finansowych, o których mowa w art. 69b ust. 1 pkt 1, oraz instrumentów finansowych, o których mowa w art. 69b ust. 1 pkt 2, które nie są wykonywane wyłącznie przez rozliczenie pieniężne, rodzaju lub nazwie tych instrumentów finansowych, dacie ich wygaśnięcia oraz dacie lub terminie, w którym nastąpi lub może nastąpić nabycie akcji;

Brak instrumentów finansowych o których mowa w art. 69b ust. 1 pkt 1 Ustawy oraz brak instrumentów o których mowa w art. 69b ust 1 pkt 2.

- 7) liczbie głosów z akcji, obliczonej w sposób określony w art. 69b ust. 3, do których w sposób pośredni lub bezpośredni odnoszą się instrumenty finansowe, o których mowa w art. 69b ust. 1 pkt 2, rodzaju lub nazwie tych instrumentów finansowych oraz dacie wygaśnięcia tych instrumentów finansowych;

Brak instrumentów finansowych o których mowa w art. 69b ust. 1 pkt 2 Ustawy.

- 8) łącznej sumie liczby głosów wskazanych na podstawie art. 69 ust 4 pkt 2 oraz w art. 69 ust 4 pkt 7-8 Ustawy.
- Spółka Praska Giełda Spożywcza S.A. nie posiada instrumentów finansowych, o których mowa w art. 69b ust.1 pkt. 1 Ustawy oraz nie posiada instrumentów finansowych o których mowa w art. 69b ust 1 pkt 2 Ustawy.
- AGROMA LTD z siedzibą w Nikozji na Cyprze, na podstawie art. 69 ust. 1 pkt 1 Ustawy z dnia 29 lipca 2005 r. o ofercie publicznej i warunkach wprowadzania instrumentów finansowych do zorganizowanego systemu obrotu oraz o spółkach publicznych, zawiadomiła o bezpośrednim zmniejszeniu udziału w ogólnej liczbie głosów na Walnym Zgromadzeniu Spółki do poziomu 0% (zero procent)
- 1) dacie i rodzaju zdarzenia powodującego zmianę udziału, której dotyczy zawiadomienie; Zmniejszenie udziału w ogólnej liczbie głosów na Walnym Zgromadzeniu Spółki przez Agroma Ltd nastąpiło w konsekwencji rozliczenia w dniach 23-27 kwietnia 2021 roku transakcji sprzedaży w trybie pozasesyjnych transakcji pakietowych oraz w trybie zleceń sesyjnych łącznie 950 000 akcji Spółki zawartych w dniach 21-23 kwietnia 2021 roku.
 - 2) liczbie akcji posiadanych przed zmianą udziału i ich procentowym udziale w kapitale zakładowym spółki oraz o liczbie głosów z tych akcji i ich procentowym udziale w ogólnej liczbie głosów; Przed dokonaniem transakcji Agroma Ltd posiadała bezpośrednio 950 000 akcji, reprezentujących około 10,27% kapitału zakładowego Spółki i uprawniających do 950 000 głosów stanowiących około 10,27% w ogólnej liczbie głosów na Walnym Zgromadzeniu.
 - 3) liczbie aktualnie posiadanych akcji i ich procentowym udziale w kapitale zakładowym spółki oraz o liczbie głosów z tych akcji i ich procentowym udziale w ogólnej liczbie głosów; Po rozliczeniu transakcji, o których mowa w zawiadomieniu Agroma Ltd nie posiada jakichkolwiek akcji Spółki.
 - 4) podmiotach zależnych od akcjonariusza dokonującego zawiadomienia, posiadających akcje spółki; Nie istnieją podmioty zależne od Agroma Ltd, które posiadałyby akcje Spółki.
 - 5) osobach, o których mowa w art. 87 ust. 1 pkt 3 lit. c; Agroma Ltd oświadczyła, że nie zawarła umowy zawierającej postanowienia dotyczące przekazywania uprawnień do wykonywania prawa głosu na Walnym Zgromadzeniu Spółki.
 - 6) liczbie głosów z akcji, obliczonej w sposób określony w art. 69b ust. 2, do których nabycia jest uprawniony lub zobowiązany jako posiadacz instrumentów finansowych, o których mowa w art. 69b ust. 1 pkt 1, oraz instrumentów finansowych, o których

mowa w art. 69b ust. 1 pkt 2, które nie są wykonywane wyłącznie przez rozliczenie pieniężne, rodzaju lub nazwie tych instrumentów finansowych, dacie ich wygaśnięcia oraz dacie lub terminie, w którym nastąpi lub może nastąpić nabycie akcji;

Agroma Ltd nie posiada instrumentów finansowych, które po upływie terminu zapadalności bezwarunkowo uprawniałyby lub zobowiązywałyby ich posiadacza do nabycia akcji z prawami głosu wyemitowanych przez Spółkę.

7) liczbie głosów z akcji, obliczonej w sposób określony w art. 69b ust. 3, do których w sposób pośredni lub bezpośredni odnoszą się instrumenty finansowe, o których mowa w art. 69b ust. 1 pkt 2, rodzaju lub nazwie tych instrumentów finansowych oraz dacie wygaśnięcia tych instrumentów finansowych;

Brak instrumentów finansowych o których mowa w art. 69b ust. 1 pkt 2 Ustawy.

8) łącznej sumie liczby głosów wskazanych na podstawie art. 69 ust 4 pkt 2 oraz w art. 69 ust 4 pkt 7-8 Ustawy.

Agroma Ltd nie jest uprawniona do jakichkolwiek głosów na Walnym Zgromadzeniu Spółki.

Spółka nie posiada innych informacji, które wskazywałyby na zmiany w liczbie akcji, posiadanych przez znaczących akcjonariuszy (posiadających pakiety akcji powyżej 5%) w trakcie I półrocza 2021 roku i w okresie do dnia publikacji niniejszego sprawozdania.

Spółka nie posiada wiedzy nt. innych umów (w tym również zawartych po dniu bilansowym) w wyniku których mogą w przyszłości nastąpić zmiany w proporcjach akcji posiadanych przez dotychczasowych akcjonariuszy.

Skład Zarządu jednostek zależnych

Stoczek Natura Sp. z o.o.

Na dzień 30 czerwca 2021 roku zarząd spółki zależnej Stoczek Natura Sp. z o.o. funkcjonował w składzie:

- Adam Ławnik – Prezes Zarządu,

W dniu 26 lipca 2021 roku, w związku z zakończeniem bieżącej kadencji zarządu, Zgromadzenie Wspólników Stoczek Natura Sp. z o.o. podjęło decyzję, że zarząd nowej kadencji będzie dwuosobowy i będzie funkcjonował w składzie:

- Adam Ławnik – Prezes Zarządu,
- Jerzy Krzyżowski – Członek Zarządu.

Do dnia publikacji niniejszego sprawozdania skład zarządu spółki zależnej Stoczek Natura Sp. z o.o. nie uległ zmianie.

Funkcję Prokurenta w spółce Stoczek Natura Sp. z o.o. pełni:

- Alicja Hinz – od dnia 05 października 2001 roku.

W trakcie okresu sprawozdawczego, do dnia 26 lipca 2021 roku funkcję prokurenta w Spółce pełnił również Jerzy Krzyżowski – prokura wygasła samoistnie z uwagi na powołanie prokurenta do składu zarządu.

Udzielona prokura ma charakter łączny – prokurent może reprezentować Spółkę tylko współdziałając łącznie z innym prokurentem lub członkiem Zarządu.

MP Trade Sp. z o.o.

Na dzień 30 czerwca 2021 roku i dzień publikacji niniejszego sprawozdania zarząd spółki zależnej MP Trade Sp. z o.o. funkcjonował w składzie:

- Zenon Daniłowski – Prezes Zarządu.

Spółka MP Trade Sp. z o.o. nie powoływała prokurentów.

Publikacja oraz zatwierdzenie sprawozdania finansowego

Niniejsze skrócone skonsolidowane sprawozdanie finansowe podlegało przeglądowi przeprowadzonemu przez firmę audytorską, zostało zatwierdzone przez Zarząd do publikacji w dniu 29 września 2021 roku.

Podstawa prawna sporządzenia skonsolidowanego sprawozdania finansowego

▼ Oświadczenie o zgodności oraz podstawa sporządzenia sprawozdania

Skrócone skonsolidowane sprawozdanie finansowe sporządzono w oparciu o Międzynarodowe Standardy Rachunkowości w kształcie zatwierdzonym przez Unię Europejską (UE) oraz związanymi z nimi interpretacjami ogłoszonymi w formie rozporządzeń wykonawczych Komisji Europejskiej (dalej zwanych „MSSF”), mającymi zastosowanie do śródrocznej sprawozdawczości finansowej w kształcie zatwierdzonym przez Unię Europejską (MSR 34 „Śródroczna sprawozdawczość finansowa”) zgodnie z art. 55 ust.5 ustawy o rachunkowości (Dz. U. z 2021 r., poz. 217 z późn. zmianami) i wydanych na jej podstawie przepisów wykonawczych oraz zgodnie z wymogami określonymi w Rozporządzeniu Ministra Finansów z dnia 29 marca 2018 roku w sprawie informacji bieżących i okresowych przekazywanych przez emitentów papierów wartościowych oraz warunków uznawania za równoważne informacji wymaganych przepisami prawa państwa niebędącego państwem członkowskim (Dz. U. z 2018 roku, poz. 757) opublikowanymi i obowiązującymi w czasie przygotowywania niniejszego skróconego skonsolidowanego sprawozdania finansowego. Skrócone sprawozdanie finansowe nie obejmuje wszystkich informacji oraz ujawnień wymaganych w rocznym sprawozdaniu finansowym i należy je czytać łącznie ze sprawozdaniem finansowym Grupy oraz Spółki dominującej za rok zakończony grudnia 2020 roku.

▼ Podstawa wyceny

Prezentowane skrócone skonsolidowane sprawozdanie finansowe zostało sporządzone zgodnie z zasadą kosztu historycznego, z wyjątkiem wyceny do wartości godziwej niektórych aktywów tj. składników majątku zakupionych w ramach transakcji zakupu Abak Sp. z o.o., marki Tenczynek, , So Food, oraz gruntów inwestycyjnych.

▼ Waluta funkcjonalna i prezentacyjna

Walutą pomiaru Grupy, uwzględnioną w niniejszym skonsolidowanym sprawozdaniu finansowym oraz walutą sprawozdawczą niniejszego sprawozdania finansowego jest złoty polski.

Dane finansowe, o ile nie wskazano inaczej, podane są w tysiącach złotych.

▼ Zastosowanie zasady rachunkowości i podstawa sporządzenia sprawozdania

Zasady rachunkowości zastosowane do sporządzenia śródrocznego skróconego skonsolidowanego sprawozdania finansowego są spójne z tymi, które zastosowano przy sporządzaniu rocznego sprawozdania finansowego Grupy Kapitałowej za rok zakończony 31 grudnia 2020 roku (opublikowanego w dniu 15 kwietnia 2021 roku).

Sprawozdania finansowe wszystkich jednostek sporządzone zostały za ten sam okres sprawozdawczy, przy zastosowaniu spójnych zasad rachunkowości.

Rokiem obrotowym spółek Grupy jest rok kalendarzowy.

Jednostka dominująca - Makarony Polskie SA oraz jednostki zależne sporządzają sprawozdania finansowe wg MSR/MSSF.

Wszelkie transakcje, salda, przychody i koszty pomiędzy podmiotami powiązanymi objętymi konsolidacją podlegają wyłączeniom konsolidacyjnym.

Czas trwania działalności spółek Grupy nie jest ograniczony.

▼ Jednostki podlegające konsolidacji

wg stanu na 30 czerwca 2021 roku	Stoczek Natura Sp. z o.o.	MP Trade Sp. z o.o.
Charakter powiązania	spółka zależna bezpośrednio	spółka zależna bezpośrednio
Metoda konsolidacji	pełna	pełna
Data objęcia kontroli	1 czerwca 2007 roku	28 września 2015 roku
% posiadanego kapitału	100%	100%

▼ Objaśnienia dotyczące sezonowości lub cykliczności w odniesieniu do śródrocznej działalności Grupy

Działalność Grupy nie wykazuje istotnych sezonowych lub cyklicznych trendów.

▼ Zmiany zasad sporządzania sprawozdania finansowego

Zasady (polityka) rachunkowości zastosowane do sporządzenia niniejszego skonsolidowanego sprawozdania finansowego za okres 6 miesięcy kończący się 30 czerwca 2021 r. są spójne z tymi, które zastosowano przy sporządzeniu rocznego skonsolidowanego sprawozdania finansowego za rok obrotowy zakończony 31 grudnia 2020 r., z wyjątkiem zmian opisanych poniżej.

Zastosowano takie same zasady dla okresu bieżącego i porównywalnego.

Zmiany wynikające ze zmian MSSF

Od początku roku obrotowego/okresu sprawozdawczego obowiązują następujące nowe lub zmienione standardy oraz interpretacje wydane przez Radę Międzynarodowych Standardów Rachunkowości (RMSR) lub Komitet ds. Interpretacji Międzynarodowej Sprawozdawczości Finansowej.

Zmiany w MSSF 9, MSR 39, MSSF 7, MSSF 4 oraz MSSF 16 Reforma referencyjnych stóp procentowych (stawek referencyjnych) – Faza 2

Zmiany w tych standardach zostały opublikowane w dniu 27 sierpnia 2020 roku i uzupełniają one pierwszą fazę zmian w sprawozdawczości wynikających z reformy międzybankowych stawek referencyjnych z września 2019 r. Zmiany mają zastosowanie do okresów rocznych rozpoczynających się 1 stycznia 2021 roku lub później. Zmiany w drugiej fazie koncentrują się na wpływie jaki będzie miało na wycenę, np. instrumentów finansowych, zobowiązań leasingowych, zastąpienie dotychczasowej stopy referencyjnej nową stopą wynikającą z reformy.

Grupa zastosowała zmienione standardy od 1 stycznia 2021 r.

Ponadto, od 1 stycznia 2021 r., po przyjęciu do stosowania przez Komisję Europejską w październiku 2020 r. Zmianę w MSSF 16 Leasing: Ulgi związane z Covid-19. Zmiana została opublikowana w dniu 28 maja 2020 roku i ma zastosowanie dla okresów rocznych rozpoczynających się 1 czerwca 2020 roku lub później, z możliwością wcześniejszego zastosowania. Zmiana wprowadza w MSSF 16 uproszczenie, pozwalające nie ujmować modyfikacji umowy leasingu w przypadku, gdy nastąpiły (w okresie do 30 czerwca 2021 r.) zmiany w płatnościach związane z pandemią Covid-19 lub udzielono leasingobiorcom innych ulg zmieniających pierwotne warunki finansowe umów leasingu ze względu na pandemię.

Od 1 stycznia 2021 r. obowiązuje również opublikowana w dniu 25 czerwca 2020 r. zmiana do MSSF 4 – w zakresie wydłużenia okresu zwolnienia ubezpieczycieli z zastosowania MSSF 9 Instrumenty finansowe do 1 stycznia 2023 r. zgodnie z wydłużonym terminem wejścia w życie MSSF 17 Umowy ubezpieczeniowe.

Wdrożenie standardów nie miało istotnego skutku dla sprawozdania finansowego Grupy.

Stosowane zasady rachunkowości

Do sporządzenia niniejszego skróconego śródrocznego skonsolidowanego sprawozdania finansowego zastosowano zasady rachunkowości w zakresie niezmienionym w odniesieniu do zasad zastosowanych przy sporządzeniu rocznego skonsolidowanego sprawozdania finansowego za rok 2020,(– nota Oświadczenie o zgodności z przepisami)

Inne nowe standardy i interpretacje, które weszły w życie w 2021 r. nie miały istotnego wpływu na zasady rachunkowości stosowane przez Grupę Kapitałową.

▼ Niepewność szacunków

Poniżej przedstawiono podstawowe założenia dotyczące przyszłości i inne kluczowe źródła niepewności występujące na dzień bilansowy, z którymi związane jest istotne ryzyko znaczącej korekty wartości bilansowych aktywów i zobowiązań w następnym roku finansowym:

- stawki amortyzacyjne,
- utrata wartości aktywów (w tym należności),
- wartość rezerw,
- składniki aktywów z tytułu podatku odroczonego (spółki rozpoznają składniki aktywów z tytułu podatku odroczonego bazując na założeniu, że w przyszłości zostanie osiągnięty zysk podatkowy pozwalający na jego wykorzystanie; pogorszenie uzyskiwanych wyników podatkowych w przyszłości mogłoby spowodować, że założenie to stałoby się nieuzasadnione),
- wycena aktywów o nieokreślonym okresie użytkowania.
- Przyjęta krańcowa stopa pożyczkowa oraz okres najmu dla umów o nieokreślonym terminie obowiązywania w związku z implementacją MSSF 16.

Grupa nie widzi obecnie istotnego ryzyka utraty wartości aktywów, w tym w szczególności aktywów podlegających testom na utratę wartości. Grupa dokonuje na dzień 31 grudnia coroczne testy na utratę wartości niematerialnej o nieokreślonym okresie użytkowania. Stosowne testy, zgodnie z obowiązującymi zasadami, zostały wykonane według stanu na koniec 31 grudnia 2020 roku.

Na dzień bilansowy dokonano analizy przesłanek utraty wartości aktywów. W ocenie Zarządu Jednostki Dominującej na dzień bilansowy, tj. 30.06.2021 nie wystąpiły przesłanki świadczące o potencjalnej utracie wartości marki ABAK i Tenczynek oraz wartość firmy Stoczek Natura.

▼ Kontynuacja działalności

Skonsolidowane sprawozdanie finansowe Grupy Makarony Polskie zostało sporządzone przy założeniu kontynuowania działalności gospodarczej spółek Grupy, w dającej się przewidzieć przyszłości i w nie zmniejszonym istotnie zakresie. Grupa nie prowadziła działalności, która została zaniechana w okresie I półrocza 2021 roku.

▼ Czynniki i ryzyka mające znaczący wpływ na wyniki finansowe w I półroczu 2021 roku i w kolejnych okresach

Obecna sytuacja finansowa Grupy, jej potencjał produkcyjny oraz pozycja rynkowa stwarzają szanse dla dalszego rozwoju, istnieje jednak wiele czynników, szczególnie o charakterze zewnętrznym, które bezpośrednio bądź pośrednio mogą mieć wpływ na wyniki finansowe osiągnięte w kolejnych okresach.

Budowanie przewagi konkurencyjnej poprzez inwestycje w R&D, innowacje produktowe, procesowe i organizacyjne

- inwestycje w nowe linie do produkcji oraz centrum badawczo-rozwojowe pozwolą Grupie na rozszerzenie asortymentu i zaistnienie w nowych segmentach rynku, zarówno w kraju, jak i zagranicą,
- w spółce Makarony Polskie SA powołano zespół interdyscyplinarny, który przy współpracy z instytucjami naukowymi pracuje nad opracowaniem innowacyjnych technologii wytwarzania nowych produktów: żywności funkcjonalnej, prozdrowotnej, niskoprzetworzonej, łatwej w przyrządzeniu,
- spółka Stoczek Natura Sp. z o.o. zakupiła nową linię technologiczną, przy pomocy ekspertów zewnętrznych i technologów opracowała i wdrożyła do oferty dania gotowe na tackach SoFood, które spotkały się z bardzo dobrym przyjęciem ze strony rynku,
- Grupa Makarony Polskie znajduje się w trakcie dużych projektów inwestycyjnych mających na celu m.in. obniżenie oddziaływania środowiskowego zakładów produkcyjnych (ocieplenie budynku i budowa nowej elewacji w Zakładzie w Rzeszowie, wymiana oświetlenia na ledowe) oraz poprawę warunków pracy (m.in. przebudowa wentylacji i klimatyzacji na halach produkcyjnych). Prowadzone prace wymuszały konieczność czasowego wyłączenia poszczególnych obszarów produkcji, jak również czasowego wyłączenia linii produkcyjnych, co przełożyło się na konieczność czasowego obniżenia skali produkcji, a w konsekwencji również poziomu sprzedaży,
- w wszystkich zakładach Grupy, w okresie do końca 2023 roku, planowane jest przeprowadzenie inwestycji w fotowoltaikę – procesy produkcji makaronu i dań gotowych cechują się dużą energochłonnością produkcji, inwestycje w „zieloną energię” pozwolą Grupie z jednej strony zadbać o środowisko i obniżyć jej ślad węglowy, a z drugiej ograniczyć kosztochłonność produkcji wynikającą ze wzrostów cen prądu.

Finalizacja prowadzonego przez Spółkę procesu akwizycyjnego

- przejęcie konkurencyjnego producenta makaronu, który jest w piątce największych producentów makaronów jajecznych w kraju, przyczyni się do zwieszenia potencjału produkcyjnego spółki Makarony Polskie SA oraz pozwoli efektywniej wykorzystać ten potencjał. Dzięki tej akwizycji Spółka wysunie się na pozycję lidera w obszarze

walcowanych makaronów jajecznych (wykorzystywanych chętnie w Polsce i Europie Środkowej np. do zup), umocni także swoją pozycję wicelidera wśród polskich producentów makaronów,

- makaron walcowany jajeczny posiada lepsze walory smakowe niż makaron tłoczony (w stylu włoskim), charakteryzuje się wyższą ceną sprzedaży, co w opinii Spółki pozwoli zwiększyć przychody oraz poprawić poziom marżowości sprzedaży, a w konsekwencji pozytywnie wpłynie na funkcjonowanie Grupy w dłuższej perspektywie czasu.

Rozwój działalności w segmencie private label

- wzbogacenie oferty kierowanej do nowych i obecnych klientów o produkty prozdrowotne i funkcjonalne (w tym np. makarony bezglutenowe, wysokobiałkowe, makarony odpowiednie dla wegan), produkty z nowej linii walcowanej, jak również produkty spółki Stoczek natura Sp. z o.o. (w tym dania gotowe na tackach i w miseczkach),
- działalność zmierzająca do poprawy rentowności kanału sprzedaży, w tym działania optymalizacyjne w obszarze opakowań z uwzględnieniem zasad zrównoważonego rozwoju.

Rozwój kanałów sprzedaży B2B i Instytucje

- rozwój kategorii makaronów, przetworów mięsno-warzywnych, warzywnych i owocowych, dostosowanych do oczekiwań klientów tego kanału,
- nawiązanie relacji kooperacyjnych z innymi producentami makaronów i dań gotowych oraz producentami dóbr komplementarnych, w celu uzupełnienia oferty dla finalnego odbiorcy,
- indywidualizowanie oferty i poprzez to zwiększenie konkurencyjności,
- wykorzystanie potencjału produkcyjnego spółki Stoczek Natura Sp. z o.o. w zakresie usługowego konfekcjonowania produktów oraz na bazie nowych form opakowań.

Zwiększenie udziałów i wzrost poziomu dystrybucji na rynku krajowym

- intensyfikacja działań marketingowych nakierowanych na zwiększenie obecności na rynku brandu Makarony Polskie i SoFood, nowe zdefiniowanie brandów Stoczek Natura, Sorenti, i Novelle – Grupa opracowała plan wsparcia działań marketingowych w tym obszarze,
- umocnienie i rozwój portfolio produktowego zgodnie z trendami rynkowymi,
- opracowanie i wdrożenie mechanizmów współpracy z klientem hurtowym, detalicznymi sieciami lokalnymi oraz handlem sieciowym, zwłaszcza w obszarze międzynarodowych sieci w formacie średnim i małym oraz sieci convenience – jako strategia dystrybucji selektywnej, uwzględniającej specyfikę kategorii, w których Grupa funkcjonuje,

- skupienie na szybkiej i efektywnej budowie dostępności asortymentów markowych w kanale nowoczesnym oraz wdrożenie skutecznej polityki dystrybucyjnej w kanale tradycyjnym,
- intensyfikacja działań trade marketingowych, wspierających sprzedaż i odsprzedaż produktów oraz budujących trwałe relacje z Klientami.

Rozwój eksportu

- systematyczny wzrost liczby klientów na rynkach zagranicznych – koncentracja na rynkach europejskich, w tym w szczególności Ukrainy, gdzie Grupa systematycznie rozwija swoją współpracę z sieciami i dystrybutorami.
- intensyfikacja komunikacji z obecnymi i potencjalnymi odbiorcami poprzez udział m.in. w targach branżowych oraz organizację spotkań B2B na rynkach docelowych,
- rozwój oferty produktowej poprzez oferowanie na rynkach zagranicznych produktów funkcjonalnych np.: makarony pełnoziarniste z wysoką zawartością błonnika, makarony orkiszowe, gryczane, warzywne oraz w kategorii produktowych takich jak dania gotowe na tackach (w szczególności dania wegetariańskie, które są mocno poszukiwane na rynku),
- pozyskiwanie i realizacja projektów dotyczących dostaw pod marką własną odbiorcy,
- współpraca partnerska z innymi podmiotami, które posiadają ofertę komplementarną do oferty Grupy w celu zwiększenia możliwości sprzedaży i uatrakcyjnienia oferty.

W ocenie Zarządu Makarony Polskie SA obecna sytuacja finansowa Spółki i Grupy pozwala na realizację przedstawionych powyżej kierunków rozwoju.

- ▼ Zdarzenia wpływające na aktywa, zobowiązania, kapitał własny, wynik netto lub rachunek przepływów pieniężnych, które są nietypowe ze względu na ich charakter, wielkość lub częstotliwość

Wpływ pandemii COVID-19 działalność Grupy Makarony Polskie

Wpływ pandemii Covid-19, która rozpoczęła się w końcu I kwartału 2020 roku, na działalność i wyniki finansowe Grupy Makarony Polskie jest widoczny w kilku obszarach:

- presja ze strony otoczenia biznesowego m.in. władz państwowych na utrzymanie stabilnego poziomu cen, a także niechęć kluczowych odbiorców do wdrażania podwyżek w ramach zawartych kontraktów, miały wpływ na opóźnienie wdrożenia nowych cen sprzedaży pozwalających Spółce na częściową rekompensatę wzrostu czynników kosztowych. Powyższe kwestie miały wpływ na obniżenie rentowności

na poziomie zysku brutto ze sprzedaży z 19,6% w 2020 roku do 18,8% w I półroczu 2021 roku;

- w związku ze spadkiem obrotów gospodarczych spowodowanych pandemią Covid-19 spółka zdecydowała o skorzystaniu z pomocy publicznej w ramach funduszu gwarantowanych świadczeń pracowniczych a przekazanych przez wojewódzki urząd pracy mając na celu ochronę miejsc pracy poprzez dofinansowanie wynagrodzenia pracowników nieobjętych przestojem, przestojem ekonomicznym lub obniżonym wymiarem czasu pracy. Na dzień bilansowy otrzymane wsparcie to 907,5 tys. zł.

W związku z trwającą epidemią Covid-19 w spółkach Grupy wdrożono dodatkowe procedury bezpieczeństwa oraz środki ochrony, które mają zabezpieczyć ciągłość produkcji i ograniczyć ryzyko rozprzestrzeniania się wirusa wśród załogi. Procedury te poddawane są systematycznej walidacji oraz modyfikowane w zależności od potrzeb i rozwoju sytuacji epidemiologicznej.

W ocenie Zarządu w Grupie Makarony Polskie nie występują zagrożenia, które uniemożliwiłyby regulowanie zaciągniętych zobowiązań. Grupa nie odnotowuje problemów ze spłatą należności przez swoich kontrahentów (nie zidentyfikowano zmian w zakresie ściągalności należności).

Grupa nie zidentyfikowała wzrostu ryzyk w zakresie wyceny i zalegania zapasów. Na dzień publikacji sprawozdania Grupa nie identyfikuje istotnych ryzyk braku wywiązania się z kowenantów finansowych w umowach kredytowych w związku z pandemią Covid-19. Zarząd Makarony Polskie SA uważnie monitoruje sytuację związaną z pandemią Covid-19 i podejmuje działania mające na celu zminimalizowania negatywnego wpływu na funkcjonowanie Spółki i Grupy w obszarze bezpieczeństwa, płynności finansowej oraz osiągniętych wyników.

W ocenie Zarządu obecna sytuacja finansowa Grupy nie zagraża kontynuacji jej działalności w kolejnych okresach. Po dniu bilansowym nie nastąpiły inne zdarzenia mogące znacząco wpłynąć na sprawozdania finansowe Spółki i Grupy.

Stanowisko Zarządu odnośnie publikacji prognoz wyników Grupy

Grupa Makarony Polskie nie publikowała prognoz finansowych na 2021 rok.

Ryzyka i zagrożenia istotne dla rozwoju Grupy

Obecna sytuacja finansowa Grupy, jej potencjał produkcyjny oraz pozycja rynkowa stwarzają szanse dla dalszego rozwoju, istnieje jednak wiele czynników, szczególnie o charakterze zewnętrznym, które bezpośrednio bądź pośrednio mogą mieć wpływ na wyniki finansowe osiągnięte w kolejnych latach.

Ryzyko zmian tendencji rynkowych

Ryzykiem mogą być ewentualne zmiany nawyków zakupowych i żywieniowych konsumentów, np. ze względu na rosnące ceny lub publikowane powszechnie informacje nt. walorów zdrowotnych danej kategorii produktów.

Aktualne trendy rynkowe są monitorowane na bieżąco. Spółki Grupy szybko i elastycznie dopasowują do nich swoją ofertę, zarówno pod kątem samych produktów, jak i technologii ich wytworzenia. Aktualna oferta produktowa Grupy jest modyfikowana zgodnie z tendencjami rynkowymi, np. systematycznie rozwijane są produkty prozdrowotne, „Fit”, produkty o obniżonej zawartości glutenu, produkty na bazie, bądź z dodatkiem, mąk warzywnych. W I półroczu w oferta Grupy została poszerzona o kolejne produkty z kategorii dań na tackach, w tym dania tzw. jednogrankowe w miseczkach, które spotkały się z dobrym odbiorem rynku.

Ryzyko związane z konkurencją

Wszystkie obszary działalności Grupy Makarony Polskie należą do segmentów silnie konkurencyjnych. Istnieje ryzyko, iż nasilone działania konkurentów, przejawiające się głównie w pogarszaniu warunków handlowych wpłyną na rentowność i przychody Grupy, mogą wpłynąć na realizację celów zakładanych przez Grupę. Wszystkie działania otoczenia konkurencyjnego są na bieżąco monitorowane i precyzyjnie analizowane, co pozwala na szybkie reagowanie w zakresie ewentualnych zagrożeń. Głównym zagrożeniem ze strony konkurencji jest zaniżanie cen oraz naśladownictwo, które wpływa na Spółkę.

Grupa stara się zminimalizować to ryzyko poprzez dywersyfikację działalności oraz rozwój produktów innowacyjnych (m.in. powołano zespoły, których celem jest prowadzenie projektów R&D).

Ryzyko uzależnienia od odbiorców

Znaczną część przychodów Grupa realizuje poprzez współpracę ze zorganizowanymi i scentralizowanymi decyzyjnie sieciami handlowymi. Ewentualny brak ciągłości współpracy z odbiorcami może wpłynąć na wysokość przychodów. Niektóre umowy handlowe nie zawierają ściśle określonej wielkości estymowanych zakupów jakich odbiorca dokona w czasie obowiązywania kontraktu. Istnieje ryzyko, że odbiorcy złożą zamówienia odbiegające ilościowo od przyjętych przez Grupę planów miesięcznych. Może to spowodować brak

możliwości zaspokojenia popytu lub niepełne wykorzystanie mocy produkcyjnych, co będzie miało swoje przełożenie na realizowane wyniki. Sytuacja zwiększonego zapotrzebowania na produkty Grupy miała miejsce m.in. w początkowym okresie po pojawieniu się pierwszych zakażeń COVID-19 na terytorium Polski, kiedy klienci masowo ruszyli do sklepów, a zamówienia spływające od sieci handlowych były istotnie wyższe zarówno w stosunku do poziomu notowanego w analogicznym okresie roku ubiegłego, jak również w okresach sprzed wybuchu epidemii.

W ocenie Grupy ryzyko uzależnienia od odbiorców nie jest znaczące, ponieważ spółki Grupy prowadzą systematyczne działania w kierunku dywersyfikacji odbiorców i zwiększania liczby tzw. średnich klientów.

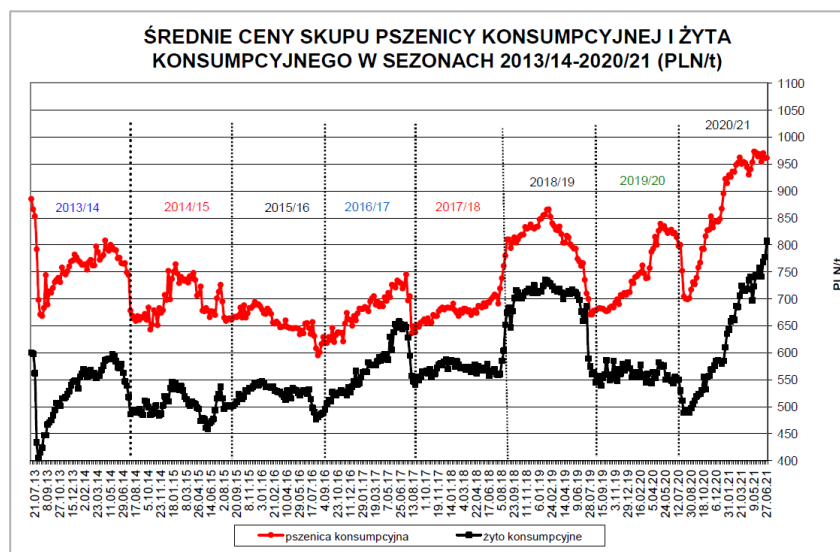
Ryzyko związane ze zmianami cen surowców

Grupa Makarony Polskie konsekwentnie stara się realizować swoją strategię w zakresie zabezpieczania cen surowca długoterminowymi kontraktami zakupowymi, w okresach rocznych i półrocznych, co pozwala ograniczać znaczące spadki rentowności produkowanego makaronu. W odniesieniu do aktualnej sytuacji na rynku zbóż, Spółka na bieżąco monitoruje również prognozy dotyczące zarówno rynku krajowego, jak i notowań cen pszenicy konsumpcyjnej na rynkach światowych.

Spółka Makarony Polskie SA ma świadomość, że produkcja pszenicy jest mocno wrażliwa na nieprzewidywalne warunki pogodowe, w związku z czym ceny są narażone na wzrosty spowodowane ew. spekulacjami lub klęskami żywiołowymi. Rok 2021 przeniósł istotne wzrosty cen surowców na rynku zbóż - obecne ceny są najwyższe od przeszło dziewięciu lat, co jest spowodowane bilansem światowych zbóż. W połowie sierpnia 2021 roku pszenica konsumpcyjna była o ok 35% droższa niż rok wcześniej, a pod koniec miesiąca cena na giełdzie MATIF sięgnęła historycznie najwyższego poziomu w okresie żniw. Dodatkowo dla polskich producentów problemem jest wzrost cen mąki durum, która jest niemal w całości importowana na rynek Polski.

Na przełomie III i IV kwartału 2020 roku Spółka zawarła kilka kontraktów długoterminowych na dostawy zarówno mąki miękkiej, jak i mąki z pszenicy durum. Kontrakty te nie zabezpieczały w pełni zapotrzebowania firmy w pierwszym i drugim kwartale 2021 roku, pozwalały jednak na ograniczenie negatywnego wpływu wzrostu cen surowców na efektywność prowadzonej działalności operacyjnej w kolejnych okresach.

Poniższy wykres przedstawia kształtowanie się cen zbóż miękkich w Polsce w ostatnich latach:



Źródło: Tygodniowy raport nt. rynku zbóż, oleistych i surowców paszowych – Rynek zbóż tydzień 26/2021, Sparks Polska

W pierwszym kwartale 2021 roku ceny jaj i masy jajowej były na wysokim, ale stabilnym poziomie 4,2-5,0 tys. zł za jedną tonę masy jajowej (vs. 3,7-4,6 tys. zł w IV kw. 2020 roku). Drugi kwartał 2021 roku przyniósł systematyczny wzrost cen masy jajowej do poziomu 4,8-6,0 tys. zł za jedną tonę masy jajowej. Wzrosty cen masy jajowej obserwowane w I półroczu 2021 roku były wynikiem dużej epidemii ptasiej grypy, znacznego zmniejszenia nasadzeń młodych kur przez hodowców, a także wzrostu kosztów związanych z procesem hodowli, takich jak płace, energia elektryczna, czy paliwo. Zgodnie z szacunkami Spółki w kolejnych miesiącach 2021 roku, ceny powinny pozostać na stabilnym lecz nadal dosyć wysokim poziomie, co będzie mieć pewne negatywne przełożenie na rentowność produktów Grupy.

Celem minimalizacji negatywnego trendu cenowego surowców i innych składowych procesu produkcji (np. koszty pracy, kartony, folie, energia) Spółka podjęła i prowadzi działania mające na celu dostosowanie cen sprzedaży produktów do wzrostu kosztów ich produkcji.

Spółka Stoczek Natura Sp. z o.o. jest producentem przetworów owocowo-warzywnych (m.in. dżemów i sałatek) oraz dań gotowych. Spółka współpracuje z krajowymi dostawcami warzyw i owoców, posiada także rozbudowaną bazę zagranicznych dostawców kluczowych surowców, co daje spółce większe możliwości pozyskania taniego surowca dobrej jakości. Skup owoców i warzyw przeprowadzany jest sezonowo, w miesiącach w których ich ceny są najniższe. W razie potrzeby skupione surowce przechowywane są w firmowych magazynach i chłodniach.

Głównym surowcem mającym wpływ na kształtowanie się cen produktów wytwarzanych w firmie jest mięso. W 2021 roku ceny kupowanych elementów mięsnych kształtują się na stabilnym poziomie.

Ceny owoców i warzyw są mocno uzależnione od warunków pogodowych. Rok 2021 przyniósł zwykłą tendencję cen na rynku owoców. W pierwszych trzech kwartałach 2021 roku firma bazowała na surowcach zakupionych w 2020 roku, jednak na przełomie III i IV kwartału planowana jest weryfikacja i korekta cen wyrobów gotowych uwzględniająca zwykłe tendencje rynkowe surowców.

W 2021 roku istotnym wzrostem cen charakteryzują się opakowania. Wzrost cen obserwowany jest w zakresie każdego rodzaju opakowań wykorzystywanych przez spółkę. W 2021 roku Stoczek Natura Sp. z o.o. bazuje na rocznych ustaleniach cenowych więc obecne wahania cenowe w tym obszarze nie mają istotnego przełożenia na rentowność produkcji.

Tendencja wzrostu cen surowców i opakowań jest związana z globalną podażowością i firma cały czas monitoruje te prognozy. W związku z tym firma będzie dostosowywać ceny swoich wyrobów do poziomu jaki będzie niezbędny do utrzymania właściwego poziomu marżowości produktów.

Ryzyko zmiennego otoczenia prawnego i podatkowego

Polski system prawny i podatkowy charakteryzuje się częstymi zmianami, szczególnie w dobie panującej obecnie epidemii COVID-19, kiedy przepisy prawa są istotnie zmieniane w zasadzie z dnia na dzień, działalność firm, w również spółek Grupy Makarony Polskie, obciążona jest bardzo dużą niepewnością. Jest to czynnikiem niekorzystnym dla działalności gospodarczej i niosącym za sobą duże ryzyko.

Nad zabezpieczeniem interesów Grupy w zakresie zmian prawnych czuwają zespoły prawne, które w odpowiednim czasie podejmują stosowne działania, mające na celu minimalizację ewentualnych skutków tych zmian. Zespoły ds. jakości na bieżąco śledzą wszystkie regulacje prawne dotyczące produktów i opakowań, a wymagane prawem zmiany są wdrażane bez zbędnej zwłoki.

Ryzyko związane z presją płacową

Systematyczne wzrosty poziomu płacy minimalnej oraz minimalnej stawki godzinowej na umowach cywilno-prawnych, powodują że wśród pracowników i potencjalnych kandydatów do pracy narasta presja płacowa. Zjawisko to potęgowane jest przez fakt, że w ostatnim czasie rynek pracy coraz mocniej przechyla się w kierunku rynku pracownika, okres pandemii i związana z tym niepewność zniechęca część pracowników do zmiany pracy co przekłada się na fakt, że pracodawcy, w tym również spółki Grupy, mają spore trudności

ze znalezieniem odpowiednich kandydatów na wakujące stanowiska, zarówno wśród specjalistów i kadry menedżerskiej, jak również wśród osób niewykwalifikowanych.

Dążąc do minimalizacji rotacji kadrowej, szczególnie wśród kluczowych pracowników i specjalistów, Grupa stara się systematycznie wdrażać motywacyjne systemy wynagradzania (połączone m.in. z wydajnościami produkcyjnymi i sprzedażowymi), które poprzez ścisłe powiązanie wyników pracy poszczególnych zespołów/osób z efektywnością realizacji celów Grupy stawianych przed tymi zespołami/pracownikami, pozwalają połączyć poziom płac satysfakcjonujący pracowników z rentownością funkcjonowania firmy. Celem zwiększenia motywacji i zbudowania lojalności pracowników wobec pracodawcy, spółki Grupy systematycznie dywersyfikują również pakiet benefitów pozapłacowych, takich jak karty sportowe, ubezpieczenia grupowe, karty świąteczne, celem jak najlepszego dopasowania go do potrzeb i oczekiwań pracowników.

Ryzyko związane ze zmianami kursów walut

Grupa Makarony Polskie jest importerem semoliny i eksporterem wyrobów gotowych. Ceny sprzedaży produktów Spółki są każdorazowo ustalane i uwzględniają aktualną wysokość kursów walutowych tak, aby zapewnić satysfakcjonującą rentowność sprzedaży.

Oslabienie się złotego może mieć negatywny wpływ na poziom rentowności działalności prowadzonej przez Grupę jako importera. Celem minimalizacji ryzyka zmian kursów walutowych środki uzyskiwane przez Grupę ze sprzedaży eksportowej są wykorzystywane na zakup surowców poza granicami Polski.

Tabela przedstawia strukturę walutową dla danych klas instrumentów finansowych na dzień 30 czerwca 2021 roku:

Grupy/kategorie instrumentów finansowych	Wartość bilansowa na dzień 30.06.2021 tys. zł	Ekspozycja walutowa na dzień 30.06.2021 tys. zł	EUR tys. zł	USD tys. zł
Aktywa finansowe				
Środki pieniężne i ich ekwiwalenty	564	257	257	0
Należności z tytułu dostaw i usług	18 715	1 810	1 810	
Zobowiązania finansowe				
Zobowiązania z tytułu dostaw i usług	25 831	3 485	3 485	

Tabela przedstawia analizę wrażliwości wyniku finansowego na zmiany kursów walutowych na dzień 30 czerwca 2021 roku:

Grupy/kategorie instrumentów finansowych	EUR		USD	
	5%	-5%	5%	-5%
	wpływ na wynik finansowy tys. zł		wpływ na wynik finansowy tys. zł	
Aktywa finansowe				
Środki pieniężne i ich ekwiwalenty	12,8	- 12,8	0,0	0,0
Należności z tytułu dostaw i usług (brutto)	90,5	-90,5	-	-
Zobowiązania finansowe				
Zobowiązania z tytułu dostaw i usług	- 174,3	174,3	-	-

Ryzyko stopy procentowej

Ryzyko stopy procentowej jest to ryzyko poniesienia strat w wyniku zmian poziomów rynkowych stóp procentowych oraz zmian w wysokości odsetek ustawowych. Zarówno wysokość przychodów, jak i kosztów Spółki jest wrażliwa na zmiany poziomu rynkowych stóp procentowych.

Grupa finansuje swoją działalność kredytami, co zwiększa jej poziom wrażliwości na ryzyko wywołane zmianami stóp procentowych zarówno długoterminowych, jak i krótkoterminowych zobowiązań finansowych.

W I półroczu 2021 roku Grupa korzystała z zewnętrznych źródeł finansowania w formie kredytów bankowych: obrotowych, w rachunku bieżącym i inwestycyjnych.

Na dzień 30 czerwca 2021 roku Grupa posiadała zobowiązanie z tytułu zaciągniętych kredytów w wysokości 23 887 tys. zł:

Waluta	Oprocentowanie	Saldo kredytów	Z tego kredyty	
			Krótkoterminowe	Długoterminowe
PLN	WIBOR + marża banku	23 887	15 277	8 610

Grupa posiada zobowiązania z tytułu kredytów, dla których odsetki liczone są na bazie zmiennej stopy procentowej, w związku z czym występuje ryzyko wzrostu tych stóp w stosunku do momentu zawarcia umowy.

Struktura instrumentów finansowych narażonych na ryzyko zmiany stóp procentowych na dzień 30 czerwca 2021 roku została przedstawiona w tabeli poniżej:

Grupy/kategorie instrumentów finansowych	Wartość bilansowa na dzień 30.06.2021 tys. zł	Wartość narażona na ryzyko na dzień 30.06.2021 tys. zł	WIBOR tys. zł
Aktywa finansowe			
Środki pieniężne w kasie i na rachunkach	564	-	-
Zobowiązania finansowe			
Kredyty bankowe	23 887	23 887	23 887
Pozostałe zobowiązania finansowe	2 076	2 076	2 076

W poniższej tabeli została zaprezentowana analiza wrażliwości wyniku finansowego na zmiany stóp procentowych na dzień 30 czerwca 2021 roku:

Stopa procentowa	Założenia odchylenia (w punktach procentowych) 30 czerwca 2021 roku		Wartość narażona na ryzyko dzień 30.06.2021 tys. zł	Wpływ na wynik finansowy 30 czerwca 2021 roku tys. zł	
WIBOR	1%	-1%	25 963	- 259,6	259,6

Ryzyko niewypłacalności kontrahentów

Ryzyko niewypłacalności oznacza ryzyko nie wywiązania się kontrahentów Grupy ze zobowiązań. Grupa stosuje zasadę dokonywania transakcji z kontrahentami o sprawdzonej wiarygodności kredytowej; w razie potrzeby uzyskując stosowne zabezpieczenie jako narzędzie redukcji ryzyka strat finansowych z tytułu niedotrzymania warunków umowy. Grupa korzysta z informacji finansowych dostępnych publicznie oraz z własnych danych o transakcjach, dokonując oceny kondycji finansowej swoich głównych klientów.

Narażenie Grupy na ryzyko wiarygodności kredytowej kontrahentów jest stale monitorowane; kontrolę ryzyka niewypłacalności umożliwiają limity weryfikowane i zatwierdzone na bieżąco w ramach struktur kontrolujących w Grupie. Dodatkowo Grupa objęła wybranych kontrahentów ubezpieczeniem należności handlowych udzielonym przez jednego z większych ubezpieczycieli działających w tym zakresie na rynku polskim.

Grupa nie jest narażona na istotne ryzyko niewypłacalności wobec pojedynczego kontrahenta, ani grupy kontrahentów.

Wybrane dane finansowe Grupa Makarony Polskie

Wybrane dane finansowe w EURO zostały przedstawione zgodnie z Rozporządzeniem Ministra Finansów z dnia 29 marca 2018 roku w sprawie informacji bieżących i okresowych przekazywanych przez emitentów papierów wartościowych oraz warunków uznawania za równoważne informacji wymaganych przepisami prawa państwa niebędącego państwem członkowskim (Dz. U. z 2018 roku, poz. 757).

- pozycje sprawozdania z sytuacji finansowej zostały przeliczone według średniego kursu ogłoszonego przez NBP obowiązującego na dzień bilansowy 30 czerwca 2021 roku 1 EUR= 4,5208 zł; 31 grudnia 2020 roku 1 EUR = 4,6148 zł
- pozycje sprawozdania z całkowitych dochodów oraz sprawozdania z przepływów pieniężnych zostały przeliczone według kursu stanowiącego średnią arytmetyczną średnich kursów ustalonych przez NBP obowiązujących na ostatni dzień każdego miesiąca I półrocza 2021 roku = 4,5472 zł oraz na koniec każdego miesiąca I półrocza 2020 roku = 4,4413 zł

Wybrane dane finansowe	30 czerwca 2021 roku (w tys. zł)	30 czerwca 2020 roku (w tys. zł)	30 czerwca 2021 roku (w tys. EURO)	30 czerwca 2020 roku (w tys. EURO)
Przychody netto ze sprzedaży produktów, usług, towarów i materiałów	82 068	100 505	18 048	22 630
Zysk (strata) z działalności kontynuowanej	4 569	5 985	1 005	1 348
Zysk (strata) brutto	4 234	5 044	931	1 136
Zysk (strata) netto z działalności kontynuowanej	3 352	3 973	737	895
EBIT	4 569	5 985	1 005	1 348
EBITDA (EBIT + amortyzacja)	8 583	9 723	1 888	2 189
Przepływy pieniężne netto z działalności operacyjnej	3 410	3 694	750	832
Przepływy pieniężne netto z działalności inwestycyjnej	- 1 526	-7 749	- 336	- 1 745
Przepływy pieniężne netto z działalności finansowej	- 1 728	3 757	- 380	846
Przepływy pieniężne netto, razem	156	- 298	34	- 67
Aktywa razem ***	178 602	180 537	39 507	39 121
Zobowiązania i rezerwy na zobowiązania ***	90 047	95 334	19 919	20 658
Zobowiązania długoterminowe ***	39 230	42 439	8 678	9 196
Zobowiązania krótkoterminowe ***	50 817	52 895	11 241	11 462
Kapitał własny ***	88 555	85 203	19 588	18 463
Kapitał podstawowy ***	27 750	27 750	6 138	6 013
Liczba akcji (w sztukach)	9 250 071	9 250 071	9 250 071	9 250 071
Średnia ważona liczba akcji (w sztukach) w okresie danego roku obrotowego	9 250 071	9 250 071	9 250 071	9 250 071
Zyska/strata na jedną akcję zwykłą (w zł/EUR) *	0,36	0,43	0,08	0,10
Wartość księgowa na jedną akcję (w zł/EUR) **	9,57	9,21	2,12	2,00

* Zysk/strata netto na jedną akcję zwykłą = wynik netto/średnia ważona liczba akcji w okresie

** Wartość księgowa na jedną akcję zwykłą = kapitały własne/liczba akcji na dany moment bilansowy

*** Porównywalne dane dotyczące sprawozdania z sytuacji finansowej według stanu na dzień 31 grudnia 2020 roku

Skrócone skonsolidowane sprawozdanie z całkowitych dochodów

Grupa Makarony Polskie	01.01.2021- 30.06.2021	01.01.2020- 30.06.2020
Przychody ze sprzedaży	82 068	100 505
Przychody netto ze sprzedaży produktów i usług	77 785	93 909
Przychody netto ze sprzedaży materiałów i towarów	4 283	6 596
Koszt własny	66 661	79 963
Koszt wytworzenia sprzedanych produktów i usług	62 857	73 856
Wartość sprzedanych towarów i materiałów	3 804	6 107
Zysk (strata) brutto ze sprzedaży	15 407	20 542
Koszty sprzedaży	9 877	11 872
Koszty ogólnego zarządu	2 836	3 022
Pozostałe przychody	2 245	977
Pozostałe koszty	370	640
Zysk (strata) z działalności kontynuowanej	4 569	5 985
Przychody finansowe	51	15
Koszty finansowe	386	956
Zysk (strata) z działalności gospodarczej	4 234	5 044
Zysk (strata) brutto	4 234	5 044
Podatek dochodowy- część bieżąca	770	688
Podatek dochodowy- część odroczone	112	383
Zysk (strata) netto	3 352	3 973
W tym przypadający na:		
Akcjonariuszy jednostki dominującej	3 352	3 973
Udziały niekontrolujące		
Podstawowy wynik netto przypadający na jedną akcję w złotych	0,36	0,43
Rozwodniony wynik netto przypadający na jedną akcję w złotych	0,36	0,43
Inne całkowite dochody/straty netto		
Całkowite dochody netto ogółem	3 352	3 973
Całkowite dochody netto przypadające na:		
Akcjonariuszy jednostki dominującej	3 352	3 973
Udziały niekontrolujące		

▼ Skrócone sprawozdanie z pozostałych całkowitych dochodów netto – zastosowanie rachunkowości zabezpieczeń

Grupa Makarony Polskie	01.01.2021- 30.06.2021	01.01.2020- 30.06.2020
Całkowite dochody netto	3 352	3 973
Zysk/strata z tyt. zastosowania rachunkowości zabezpieczeń	0	0
Całkowite dochody netto ogółem	3 352	3 973

Skrócone skonsolidowane sprawozdanie z sytuacji finansowej

AKTYWA	30 czerwca 2021	31 grudnia 2020	30 czerwca 2020
AKTYWA TRWAŁE	132 308	133 058	129 046
Rzeczowe aktywa trwałe	115 201	117 017	111 407
Aktywa trwałe – MSSF-16	3 649	2 524	3 639
Nieruchomości inwestycyjne	603	603	603
Wartość firmy	5 949	5 949	5 949
Inne wartości niematerialne	6 886	6 919	7 366
Długoterminowe aktywa finansowe			
Aktywa z tytułu odroczonego podatku dochodowego	0	1	2
Pozostałe aktywa- długoterminowe	20	45	80
AKTYWA OBROTOWE	46 294	47 479	53 108
Zapasy	23 068	24 127	24 599
Należności krótkoterminowe	22 338	22 636	27 745
Należności z tytułu podatku dochodowego od osób prawnych	0	0	4
Udzielone pożyczki			
Środki pieniężne i ich ekwiwalenty	564	410	427
Pozostałe aktywa- krótkoterminowe	324	306	333
AKTYWA DO ZBYCIA			
SUMA AKTYWÓW	178 602	180 537	182 154

PASywa	30 czerwca 2021	31 grudnia 2020	30 czerwca 2020
KAPITAŁ WŁASNY	88 555	85 203	83 961
Kapitał podstawowy	27 750	27 750	27 750
Kapitał zapasowy	38 490	38 490	37 155
Kapitał rezerwowy	12 000	12 000	12 000
Zyski/straty zatrzymane (zysk/strata z lat ubiegłych)	6 963	- 565	3 083
Wynik netto	3 352	7 528	3 973
ZOBOWIĄZANIA DŁUGOTERMINOWE	39 230	42 439	43 015
Rezerwa z tytułu odroczonego podatku dochodowego	3 297	3 187	3 904
Długoterminowe kredyty bankowe i pożyczki	8 610	11 514	13 018
Długoterminowe zobowiązania finansowe - subwencja PFR	837	2 269	0
Rezerwa na świadczenia emerytalne i podobne (długoterminowe)	398	398	432
Przychody przyszłych okresów- długoterminowe	22 057	21 730	21 991
Długoterminowe zobowiązania finansowe- leasing	1 032	1 297	847
Długoterminowe zobowiązania finansowe- MSSF-16	2 999	2 044	2 823
ZOBOWIĄZANIA KRÓTKOTERMINOWE	50 817	52 895	55 178
Krótkoterminowe kredyty bankowe i pożyczki	15 277	15 379	15 140
Krótkoterminowe zobowiązania finansowe - subwencja PFR	651	675	1 472
Krótkoterminowe zobowiązania finansowe- leasing	1 044	845	741
Krótkoterminowe zobowiązania finansowe- MSSF-16	730	555	903

Krótkoterminowe zobowiązania finansowe - dotacja do kapitału obrotowego	0	124	0
Pozostałe zobowiązania krótkoterminowe	28 506	31 165	32 656
Zobowiązania z tytułu podatku dochodowego od osób prawnych	30	1 153	102
Przychody przyszłych okresów-krótkoterminowe	3 042	1 433	1 412
Rezerwa na świadczenia emerytalne i podobne (krótkoterminowe)	1 263	1 506	1 158
Pozostałe rezerwy krótkoterminowe	274	60	1 594
ZOBOWIĄZANIA OGÓŁEM	90 047	95 334	98 193
SUMA PASYWÓW	178 602	180 537	182 154

Skrócone skonsolidowane sprawozdanie z przepływów pieniężnych

Grupa Makarony Polskie	01.01.2021- 30.06.2021	01.01.2020- 30.06.2020
Zysk/ strata przed opodatkowaniem	4 234	5 044
Korekty o pozycje:	- 824	- 1 350
Amortyzacja	4 014	3 738
Zyski/ straty z tytułu różnic kursowych	2	- 7
Koszty i przychody z tytułu odsetek	284	565
Zysk/ strata z tytułu działalności inwestycyjnej	- 26	0
Zmiana stanu rezerw	- 29	1 759
Zmiana stanu zapasów	1 059	- 4 084
Zmiana stanu należności	328	- 2 850
Zmiana stanu zobowiązań i rozliczeń międzyokresowych	- 3 436	528
Zapłacony/zwrócony podatek dochodowy od osób prawnych	- 1 893	- 999
Inne korekty	- 1 127	0
Przepływy środków pieniężnych netto z działalności operacyjnej	3 410	3 694
Przepływy środków pieniężnych z działalności inwestycyjnej		
Wpływy ze sprzedaży środków trwałych i wartości niematerialnych	482	42
Wpływy z tytułu odsetek		
Wydatki na nabycie rzeczowych aktywów trwałych i wartości niematerialnych	- 2 008	- 7 791
Wpływy z tytułu spłaty pożyczek		
Udzielone pożyczki	0	0
Przepływy środków pieniężnych netto z działalności inwestycyjnej	- 1 526	- 7 749
Przepływy środków pieniężnych z działalności finansowej		
Wpływy z kredytów i pożyczek	1 207	3 518
Wpływ- subwencja PFR	0	1 472
Spłata kredytów i pożyczek	- 4 212	- 9 856
Płatności zobowiązań z tytułu umów leasingu finansowego	- 860	- 861
Zapłacone odsetki	- 284	- 565
Inne wpływy finansowe- dotacja	2 421	10 049
Przepływy środków pieniężnych netto z działalności finansowej	- 1 728	3 757
Zwiększenie/ zmniejszenie stanu środków pieniężnych i ekwiwalentów środków pieniężnych	156	- 298
Środki pieniężne, ekwiwalenty środków pieniężnych oraz kredyty w rachunku bieżącym na początek okresu	410	718
Zyski/straty z tytułu różnic kursowych dotyczące wyceny środków pieniężnych, ekwiwalentów środków pieniężnych oraz kredytów w rachunku bieżącym	- 2	7
Środki pieniężne, ekwiwalenty środków pieniężnych oraz kredyty w rachunku bieżącym na koniec okresu	564	427

Skrócone sprawozdanie ze zmian w skonsolidowanym kapitale własnym

Za okres od 1 stycznia 2021 roku do 30 czerwca 2021 roku

	Kapitał podstawowy	Kapitał zapasowy	Kapitał rezerwowy	Wynik roku bieżącego	Zysk/strata z lat ubiegłych	Razem
Stan na 1 stycznia 2021 roku	27 750	38 490	12 000	0	6 963	85 203
Podział zysku/pokrycie straty	0	0	0	0	0	0
Podział zysku –wypłata dywidenda	0	0	0	0	0	0
Utworzenie kapitału rezerwowego - akcje własne	0	0	0	0	0	0
Pozostałe całkowite dochody	0	0	0	0	0	0
Wynik netto po I półroczu 2021 roku	0	0	0	3 352	0	3 352
Stan na 30 czerwca 2021 roku	27 750	38 490	12 000	3 352	6 963	88 555

Za okres od 1 stycznia 2020 roku do 31 grudnia 2020 roku

	Kapitał podstawowy	Kapitał zapasowy	Kapitał rezerwowy	Wynik roku bieżącego	Zysk/strata z lat ubiegłych	Razem
Stan na 1 stycznia 2020 roku	27 750	37 155	12 000	0	3 083	79 988
Podział zysku/pokrycie straty	0	1 335	0	0	- 1 335	0
Podział zysku –wypłata dywidenda	0	0	0	0	-2 313	- 2 313
Utworzenie kapitału rezerwowego - akcje własne	0	0	0	0	0	0
Pozostałe całkowite dochody	0	0	0	0	0	0
Wynik netto w 2020 roku	0	0	0	7 528	0	7 528
Stan na 31 grudnia 2020 roku	27 750	38 490	12 000	7 528	- 565	85 203

Za okres od 1 stycznia 2020 roku do 30 czerwca 2020 roku

	Kapitał podstawowy	Kapitał zapasowy	Kapitał rezerwowy	Wynik roku bieżącego	Zysk/strata z lat ubiegłych	Razem
Stan na 1 stycznia 2020 roku	27 750	37 155	12 000	0	3 083	79 988
Podział zysku/pokrycie straty	0	0	0	0	0	0
Podział zysku –wypłata dywidenda	0	0	0	0	0	0
Utworzenie kapitału rezerwowego - akcje własne	0	0	0	0	0	0
Pozostałe całkowite dochody	0	0	0	0	0	0
Wynik netto po I półroczu 2020 roku	0	0	0	3 973	0	3 973
Stan na 30 czerwca 2020 roku	27 750	37 155	12 000	3 973	3 083	83 961

Dodatkowe noty objaśniające

▼ Przychody ze sprzedaży produktów, usług, towarów i materiałów wg segmentów działalności

Dla celów zarządczych Grupa podzielona jest na jednostki biznesowe w oparciu o oferowane produkty i usługi.

	01.01.2021- 30.06.2021	01.01.2020 - 30.06.2020
Przychody ze sprzedaży produktów	74 587	89 626
Przychody ze sprzedaży usług w tym	3 198	4 283
- usługowa produkcja	879	1 369
- usługi transportowe		
- z tytułu najmu, składowania	2 306	2 912
- pozostałe	13	2
Przychody ze sprzedaży materiałów	2 521	5 111
Przychody ze sprzedaży towarów	1 762	1 485
Razem	82 068	100 505

W I półroczu 2021 roku Grupa zanotowała spadek sprzedaży o 18,4 mln zł w stosunku do I półrocza 2020 roku i wyniosła 82,1 mln zł.

▼ Segmenty operacyjne

W I półroczu 2021 roku Grupa Makarony Polskie realizowała sprzedaż według następujących grup produktowych, osiągając z tego tytułu następujące przychody:

	Za okres od 01.01- 30.06.2021	Za okres od 01.01 - 30.06.2020
Makarony	58 368	71 344
Przetwory mięsno-warzywne	14 170	15 195
Przetwory warzywne i owocowe*	4 652	5 867
Pozostałe	4 878	8 099
Razem	82 068	100 505

* Od początku 2021 roku Grupa Makarony Polskie dokonała zmiany klasyfikacji segmentów operacyjnych. Dotychczasowy segment „Przetwory owocowe”, z uwagi na istotne obniżenie istotności, połączony został z segmentem „Przetwory warzywne i farsze” w jeden segment o nazwie „Przetwory warzywne i owocowe”

Podstawowe informacje dotyczące segmentów operacyjnych:

I półrocze 2021 roku	Makarony	Przetwory mięsno-warzywne	Przetwory warzywne i owocowe	Pozostałe	Segmenty ogółem
Przychody					
Sprzedaż na rzecz klientów zewnętrznych	58 368	14 170	4 652	4 878	82 068
Sprzedaż między segmentami					
Przychody Grupy ogółem	58 368	14 170	4 652	4 878	82 068
Koszty					
Koszty segmentów	47 203	12 368	4 392	2 698	66 661
Zyski lub straty segmentów (wynik brutto ze sprzedaży)	11 165	1 802	260	2 180	15 407

I półrocze 2020 roku	Makarony	Przetwory mięsno-warzywne	Przetwory warzywne i owocowe	Pozostałe	Segmenty ogółem
Sprzedaż na rzecz klientów zewnętrznych	71 344	15 195	5 867	8 099	100 505
Sprzedaż między segmentami					
Przychody Grupy ogółem	71 344	15 195	5 867	8 099	100 505
Koszty					
Koszty segmentów	55 933	13 857	5 071	5 102	79 963
Zyski lub straty segmentów (wynik brutto ze sprzedaży)	15 411	1 338	796	2 997	20 542

Grupa zastosowała MSSF 8 „Segmenty operacyjne”. Zgodnie z wymogami MSSF 8, należy identyfikować segmenty operacyjne w oparciu o wewnętrzne raporty dotyczące tych elementów, które są regularnie weryfikowane przez osoby decydujące o przydzielaniu zasobów do danego segmentu i oceniające jego wyniki finansowe. W zakresie aktywów i zobowiązań główne organy odpowiedzialne za podejmowanie decyzji operacyjnych nie analizują danych w przekroju na segmenty operacyjne.

Przychody ze sprzedaży Grupy Makarony Polskie w I półroczu 2021 roku wyniosły 82,1 mln zł i były o ok. 18,4 mln zł niższe w stosunku do analogicznego okresu 2020 roku.

Sprzedaż kategorii makaronów spadła w analizowanym okresie o ok. 13,0 mln zł do kwoty ok. 58,4 mln zł. Spadek o ok. 18% był spowodowany stabilizacją poziomu konsumpcji i racjonalizacji zachowań konsumenckich w stosunku do analogicznego okresu roku ubiegłego kiedy to wybuchła panika zakupowa związana z pierwszą falą Covid-19. Porównując I półrocze 2021 roku do analogicznego okresu w roku 2020 sprzedaż w segmencie makaronów wzrosła o ok. 1,3 mln zł, tj. ok. 2,3%.

Sprzedaż kategorii przetwory mięsno-warzywne spadła w analizowanym okresie o ok. 1,0 mln zł do kwoty ok. 14,2 mln zł. Spadek o ok. 6,7% był spowodowany redukcją liczby produkowanych indeksów, w celu skupienia się na produktach o większym potencjale

rynkowym i poprawie rentowności tego segmentu. Nastąpił także spadek zainteresowania konsumentów tym segmentem produktowym w wyniku racjonalizacji zachowań konsumenckich w stosunku do analogicznego okresu roku ubiegłego kiedy to wybuchła panika zakupowa związana z pierwszą falą Covid-19. Porównując I półrocze 2021 roku do analogicznego okresu w roku 2020 sprzedaż w segmencie przetworów mięsno-warzywnych wzrosła o ok. 1,1 mln zł, tj. ok. 8,7%.

Sprzedaż kategorii przetwory warzywne i owocowe spadła w analizowanym okresie o ok. 1,2 mln zł do kwoty ok. 4,6 mln zł. Spadek o ok. 20,7% był spowodowany redukcją liczby produkowanych indeksów, w celu skupienia się na produktach o większym potencjale rynkowym i poprawie rentowności tego segmentu.

▼ Przychody ze sprzedaży produktów, usług, towarów i materiałów – struktura geograficzna

Rynki zbytu Grupy Makarony Polskie można podzielić na rynek krajowy (obejmujący private label, handel tradycyjny, handel nowoczesny oraz B2B i instytucje) oraz eksport (w tym sprzedaż przez pośredników krajowych).

Za okres	01.01.2021- 30.06.2021	01.01.2020- 30.06.2020
Kraj	74 202	89 798
Eksport, w tym:	7 866	10 707
- kraje Unii Europejskiej	2 564	3 188
- pozostałe kraje	5 302	7 519
Razem	82 068	100 505

W I półroczu 2021 roku wartość sprzedaży wyniosła ok. 74,20 mln zł na rynku krajowym i ok. 7,87 mln zł w eksporcie. W analogicznym okresie 2020 roku wielkości te wyniosły odpowiednio ok. 89,80 mln zł i ok. 10,71 mln zł.

▼ Pozostałe przychody i koszty operacyjne

POZOSTAŁE PRZYCHODY

Za okres	01.01.2021- 30.06.2021	01.01.2020- 30.06.2020
Dotacje państwowe	2 065	784
Zysk na sprzedaży rzeczowych aktywów trwałych	26	0
Odwrocenie odpisów aktualizujących z tytułu utraty wartości należności	48	
Odwrocenie odpisów aktualizujących z tytułu utraty wartości zapasów	17	
Sprzedaż złomu i odpadów	53	41
Wsparcie tarcza antykryzysowa nieopłacone należności wobec ZUS		146

Zwrot składek sądowych i komorniczych	2	0
Odszkodowania i reklamacje	32	2
Zwrot składek ubezpieczeniowych	2	3
Pozostałe	0	1
Razem	2 245	977

Do pozostałych przychodów klasyfikowane są przychody i zyski niezwiązane w sposób bezpośredni z działalnością operacyjną Grupy. Do tej kategorii zaliczane są otrzymane dotacje, zyski z tytułu sprzedaży rzeczowych aktywów trwałych, otrzymane odszkodowania związane ze zwrotem kosztów sądowych, nadpłaconych zobowiązań podatkowych, za wyjątkiem podatku dochodowego od osób prawnych oraz otrzymane odszkodowania z tytułu strat w majątku spółek, który objęty był ubezpieczeniem.

Do pozostałych przychodów zaliczane są także odwrócenia odpisów aktualizujących wartość należności oraz zapasów oraz odwrócenie odpisów z tytułu utraty wartości składników majątku.

W okresie I półrocza 2021 w ramach „Tarczy Antykryzysowej” spółka Makarony Polskie SA i spółka Stoczek Natura Sp. z o.o. otrzymały wsparcie z FGŚP realizowane przez Urząd Pracy w łącznej kwocie 1 127 tys. zł.

POZOSTAŁE KOSZTY

Za okres	01.01.2021 - 30.06.2021	01.01.2020 - 30.06.2020
Utworzenie rezerw	241	0
Odpisane należności	23	227
Rozwiązanie rezerwy na przychody z tyt. pozyskania dofinansowania	0	0
Darowizny	7	0
Kary i grzywny	6	137
Opłaty sądowe i komornicze, zasądzone koszty		5
Sponsoring reklamowy	3	22
Likwidacja zapasów uszkodzonych i przeterminowanych	85	249
Odpis aktualizujący zapasy	0	0
Pozostałe	5	0
Razem	370	640

Do pozostałych kosztów zaliczane są koszty i straty niezwiązane w sposób bezpośredni z działalnością operacyjną Grupy. Kategoria ta obejmuje straty na sprzedaży składników rzeczowego majątku trwałego, przekazane darowizny tak w formie rzeczowej jak i pieniężnej na rzecz innych jednostek, w tym jednostek pożytku publicznego oraz skutki wynikające z zawartych umów handlowych, gwarancji i poręczeń udzielonych na rzecz innych podmiotów.

Do pozostałych kosztów zaliczane są także koszty odpisów aktualizujących wartość aktywów, niezawinione niedobory w środkach obrotowych oraz straty z tytułu likwidacji zapasów uszkodzonych i przeterminowanych.

▼ Pozostałe przychody i koszty finansowe

PRZYCHODY FINANSOWE

Za okres	01.01.2021 - 30.06.2021	01.01.2020 - 30.06.2020
Przychody z tytułu odsetek, w tym:	0	15
- odsetki od pożyczek		
- odsetki od należności	0	15
Zyski z tytułu różnic kursowych	51	
Zysk ze zbycia inwestycji - udziały		
Pozostałe		
Razem	51	15

Do przychodów finansowych klasyfikowane są przychody z tytułu otrzymanych dywidend, uzyskane i zarachowane odsetki od nieterminowej spłaty należności, odsetki z działalności lokacyjnej i inwestycyjnej w różnego rodzaju formy instrumentów finansowych. Do działalności finansowej zaliczane są także zyski z tytułu różnic kursowych.

KOSZTY FINANSOWE

Za okres	01.01.2021 - 30.06.2021	01.01.2020 - 30.06.2020
Koszty odsetek, w tym dotyczące:	304	568
- kredytów bankowych	202	402
- koszty faktoringu i leasingu	36	65
- koszty odsetek MSSF-16	47	98
- pozostałe	19	3
Pozostałe koszty finansowe, w tym:	82	388
- strata z tyt. ujemnych różnic kursowych	0	263
- gwarancja	25	17
- koszty dyskonta i prowizji bankowych	57	63
- inne koszty finansowe	0	45
Razem	386	956

Do kosztów finansowych klasyfikowane są koszty z tytułu wykorzystywania zewnętrznych źródeł finansowania, tj.: kredyty, pożyczki zobowiązania handlowe, umowy leasingu finansowego jakich Grupa jest stroną oraz inne koszty finansowe. Do działalności finansowej zaliczane są także straty z tytułu różnic kursowych.

▼ Dane dotyczące wyniku finansowego oraz akcji, które posłużyły do wyliczenia podstawowego i rozwodnionego zysku na jedną akcję

Za okres	01.01.2021 - 30.06.2021	01.01.2020 - 30.06.2020
Zysk/strata netto na jedną akcję	0,36	0,43
Wartość księgowa na jedną akcję w zł(wg danych na 30.06.2021, oraz danych na 31.12.2020)	9,57	9,21

Za okres	01.01.2021 - 30.06.2021	01.01.2020 - 30.06.2020
Zysk/strata netto z działalności kontynuowanej przypadający(a) na akcjonariuszy jednostki dominującej	3 352	3 973
Zysk/strata na działalności zaniechanej przypadający(a) na akcjonariuszy jednostki dominującej		
Zysk/strata netto przypadający(a) na akcjonariuszy jednostki dominującej	3 352	3 973
Zysk/strata netto przypadający na zwykłych akcjonariuszy, zastosowany do obliczenia rozwodnionego zysku/straty na jedną akcję	nie dotyczy	nie dotyczy

Za okres	01.01.2021 - 30.06.2021	01.01.2020 - 30.06.2020
Średnia ważona liczba wyemitowanych akcji zwykłych zastosowana do obliczenia podstawowego zysku/straty na jedną akcję	9 250 071	9 250 071
Wpływ rozwodnienia	nie dotyczy	nie dotyczy
Skorygowana średnia ważona liczba akcji zwykłych zastosowana do obliczenia rozwodnionego zysku/straty na jedną akcję	nie dotyczy	nie dotyczy

Zysk netto przypadający na jedną akcję oblicza się poprzez podzielenie zysku netto za okres przypadającego na zwykłych akcjonariuszy Spółki dominującej przez średnią ważoną liczbę wyemitowanych akcji zwykłych występujących w ciągu okresu.

Zysk rozwodniony przypadający na jedną akcję oblicza się poprzez podzielenie zysku netto za okres przypadającego na zwykłych akcjonariuszy jednostki dominującej (po potrąceniu odsetek od umarzalnych akcji uprzywilejowanych zamiennych na akcje zwykłe) przez średnią ważoną liczbę wyemitowanych akcji zwykłych występujących w ciągu okresu (skorygowaną o wpływ opcji rozwadniających oraz rozwadniających umarzalnych akcji uprzywilejowanych zamiennych na akcje zwykłe).

W Spółce dominującej w I półroczu 2021 roku nie było czynników rozwadniających kapitał podstawowy.

Wartość księgowa na jedną akcję to iloraz kapitałów własnych przez liczbę akcji na dany moment bilansowy.

▼ Kapitał podstawowy

Kapitał zakładowy Makarony Polskie SA na dzień 30 czerwca 2021 roku wynosił 27 750 213 zł i dzielił się w następujący sposób:

	Rodzaj akcji	Rodzaj uprzywilejowania	Liczba akcji w szt.	Wartość nominalna 1 akcji w zł	Wartość serii (emisji) wg wartości nominalnej w tys. zł	Sposób pokrycia kapitału	Data rejestracji	Prawo do dywidendy (od daty)
seria A	na okaziciela	akcje zwykłe	3 013 250	3	9 040	wkłady pieniężne	05.07.2004	01.01.2004
seria B	na okaziciela	akcje zwykłe	1 169 750	3	3 509	wkłady niepieniężne	29.10.2004	01.01.2004
seria C	na okaziciela	akcje zwykłe	3 000 000	3	9 000	wkłady pieniężne	18.04.2007	01.01.2007
seria D	na okaziciela	akcje zwykłe	1 735 821	3	5 207	wkłady pieniężne	22.06.2007	01.01.2007
Seria E	na okaziciela	akcje zwykłe	331 250	3	994	wkłady pieniężne	11.02.2008	01.01.2008
Razem			9 250 071		27 750			

▼ Informacje o zmianach wielkości szacunkowych dotyczące skonsolidowanego sprawozdania finansowego

ZMIANY Z TYTUŁU REZERW

Zmiany stanu rezerw I półrocze 2021	Stan na 01.01.2021	Utworzenie	Wykorzystanie i rozwiązanie	Stan na koniec okresu
Na świadczenia emerytalne i podobne, w tym:	1 904	4	247	1 661
a) długoterminowa	398	4	4	398
b) krótkoterminowa	1 506	0	243	1 263
Pozostałe rezerwy, w tym:	60	274	60	274
- pozostałe	60	274	60	274
Razem	1 964	278	307	1 935

Zmiany stanu rezerw I półrocze 2020	Stan na 01.01.2020	Utworzenie	Wykorzystanie i rozwiązanie	Stan na koniec okresu
Na świadczenia emerytalne i podobne, w tym:	1 412	178	0	1 590
a) długoterminowa	357	75		432
b) krótkoterminowa	1 055	103	0	1 158
Pozostałe rezerwy, w tym:	13	1 594	13	1 594
- pozostałe	13	1 594	13	1 594
Razem	1 425	1 772	13	3 184

Spółki Grupy wypłacają pracownikom przechodzącym na emerytury kwoty odpraw emerytalnych w wysokości określonej przez Kodeks Pracy i wewnętrzne regulaminy.

W związku z tym Grupa na podstawie wyceny dokonanej przez aktuarium tworzy rezerwę na wartość bieżącą zobowiązania z tytułu odpraw emerytalnych.

Kalkulacja rezerwy została poczyniona dla osób obecnie zatrudnionych i nie dotyczy osób, które zostaną przyjęte do pracy w przyszłości. Prawo do odprawy emerytalnej przysługuje każdemu pracownikowi, który osiągnął wiek emerytalny. Dla osób będących już emerytami bądź rencistami (którzy otrzymali odprawę) rezerwa nie jest tworzona.

AKTYWA I REZERWY Z TYTUŁU PODATKU ODROZCZONEGO

Zmiany stanu rezerw I półrocze 2021	Stan na 01.01.2021	Utworzenie	Wykorzystanie i rozwiązanie	Stan na koniec okresu
Aktywo z tyt. odroczonego podatku dochodowego	531	150	169	512
Rezerwa tytułu odroczonego podatku dochodowego	3 717	172	80	3 809
Aktywo/Rezerwa po kompensacie				3 297

Zmiany stanu rezerw I półrocze 2020	Stan na 01.01.2020	Utworzenie	Wykorzystanie i rozwiązanie	Stan na koniec okresu
Aktywo z tyt. odroczonego podatku dochodowego	394	436	84	746
Rezerwa tytułu odroczonego podatku dochodowego	3 914	834	100	4 648
Aktywo/Rezerwa po kompensacie				3 902

Bieżące obciążenie podatkowe jest obliczane na podstawie obowiązujących przepisów podatkowych. Zastosowanie tych przepisów różnicuje zysk (stratę) podatkową od księgowego zysku (straty) netto, w związku z wyłączeniem przychodów nie podlegających opodatkowaniu i kosztów nie stanowiących kosztów uzyskania przychodów oraz pozycji kosztów i przychodów, które nie będą podlegały opodatkowaniu danym okresie. Obciążenia podatkowe są wyliczane w oparciu o stawki podatkowe obowiązujące w danym roku obrotowym - obecnie 19% - przepisy nie zakładają zróżnicowania stawek podatkowych dla przyszłych okresów.

W zakresie podatku dochodowego Grupa podlega przepisom ogólnym w tym zakresie. Grupa nie stanowi podatkowej Grupy, jak również nie prowadzi działalności w specjalnej strefie ekonomicznej, co różnicowałoby zasady określania obciążeń podatkowych w stosunku do przepisów ogólnych w tym zakresie. Rok podatkowy jak i bilansowy pokrywają się z rokiem kalendarzowym. Z dniem 1 stycznia 2020 roku spółka Makarony Polskie SA i spółka Stoczek Natura Sp. z o.o. wybrały uproszczoną formę wpłacania miesięcznych zaliczek na podatek dochodowy od osób prawnych. Na dzień 30 czerwca 2021 roku została utworzona rezerwa na odroczonego podatku w kwocie 136 tys. złotych jako różnica pomiędzy wpłaconymi zaliczkami wykazanymi w sprawozdaniu z całkowitych dochodów a rzeczywistym podatkiem wnikającym z wyliczonej podstawy opodatkowania.

ODPISY AKTUALIZUJĄCE WARTOŚĆ AKTYWÓW

Zmiany stanu rezerw I półrocze 2021	Stan na 01.01.2021	Utworzenie	Wykorzystanie i rozwiązanie	Stan na koniec okresu
Odpisy aktualizujące należności	535	0	48	487
Odpisy aktualizujące zapasy	209	0	17	192
Odpisy aktualizujące rzeczowe aktywa trwałe	1 389	0	48	1 341

Zmiany stanu rezerw I półrocze 2020	Stan na 01.01.2020	Utworzenie	Wykorzystanie i rozwiązanie	Stan na koniec okresu
Odpisy aktualizujące należności	241	227	0	468
Odpisy aktualizujące zapasy	103	0	0	103
Odpisy aktualizujące rzeczowe aktywa trwałe	1 484		48	1 436

Grupa na bieżąco monitoruje aktywa, w przypadku utraty wartości Grupa dokonuje odpisu aktualizującego wartości aktywów. W trakcie I półrocza 2021 roku nie wystąpiły przesłanki do dokonania odpisu aktualizującego zapasów, należności i rzeczowych aktywów trwałych.

Długoterminowe i krótkoterminowe zobowiązania finansowe

ZOBOWIĄZANIA Z TYTUŁU KREDYTÓW

	Na dzień 30.06.2021	Na dzień 31.12.2020
w okresie do 1 roku	15 277	15 379
Powyżej roku	8 610	11 514
Razem	23 887	26 893

ZOBOWIĄZANIA Z TYTUŁU UMÓW LEASINGU FINANSOWEGO

	Wartość bieżąca minimalnych opłat	
	na dzień 30.06.2021	na dzień 31.12.2020
w okresie do 1 roku	1 044	845
w okresie od 1 roku do 5 lat	1 032	1 297
Razem	2 076	2 142

Spółki Grupy na dzień 30 czerwca 2021 posiadają środki trwałe użytkowane na podstawie umów leasingu. Wartość bilansowa maszyn i urządzeń, samochodów oraz innych środków trwałych użytkowanych na podstawie umów leasingu finansowego na dzień 30 czerwca 2021 roku wynosiła 2 921 tys. zł, a na dzień 31 grudnia 2020 roku wynosiła 2 879 tys. zł.

ZOBOWIĄZANIA Z TYTUŁU UMÓW LEASINGU – MSSF-16

	Wartość bieżąca minimalnych opłat	
	na dzień 30.06.2021	na dzień 31.12.2020
w okresie do 1 roku - najem	726	551
w okresie do 1 roku – PWUG	4	4
w okresie od 1 roku do 5 lat- najem	1 812	852
w okresie powyżej od roku- PWUG	1 187	1 192
Razem	3 729	2 599

Spółka Makarony Polskie SA na dzień 1 stycznia 2019 roku wprowadziła do aktywów trwałych wartości z tytułu ujawnień w wyniku zastosowania MSSF-16, środki trwałe użytkowane na podstawie umów leasingu.

Wartość bilansowa środków trwałych z tytułu najmu pomieszczeń oraz prawa wieczystego użytkowania gruntu na dzień 30 czerwca 2021 roku wynosiła 3 650 tys. zł, a na dzień 31 grudnia 2020 roku wynosiła 2 524 tys. zł.

KRÓTKOTERMINOWE ZOBOWIĄZANIE FINANSOWE – SUBWENCJA PFR

	na dzień 30.06.2021	na dzień 31.12.2020
w okresie do 1 roku	651	675
w okresie od 1 roku do 5 lat	837	2 269
Razem	1 488	2 944

W ramach tarczy finansowej spółki Grupy Makarony Polskie SA otrzymała wsparcie finansowe w postaci subwencji z Polskiego Funduszu Rozwoju w kwocie 2 944 tys. zł. Po spełnieniu określonych w programie warunków, beneficjent zostanie częściowo zwolniony ze zwrotu środków (możliwość do 75%).

Po dniu bilansowym spółki Grupy Makarony Polskie otrzymały decyzje z Polskiego Funduszu Rozwoju o zwolnieniu częściowym ze zwrotu środków:

- Spółka Makarony Polskie SA decyzją z dnia 28 lipca 2021 roku została zwolniona z obowiązku zwrotu środków w wysokości 50% otrzymanej subwencji.
- Spółka Stoczek Natura Sp. z o.o. decyzją z dnia 29 lipca 2021 roku została zwolniona z obowiązku zwrotu środków w wysokości 49% otrzymanej subwencji.

▼ Dywidendy zapłacone i zaproponowane do zapłaty

W okresie I półrocza 2021 roku i do dnia publikacji niniejszego raportu spółka Makarony Polskie SA nie wypłaciła dywidendy.

W 2021 roku Zarząd Spółki zdecydował zarekomendować Zwyczajnemu Walnemu Zgromadzeniu, aby zysk netto za okres od 1 stycznia 2020 roku do 31 grudnia 2020 roku w wysokości 6 751 985,01 zł podzielić w następujący sposób:

- kwotę 2 775 021,30 zł przeznaczyć na wypłatę dywidendy, tj. wypłacić dywidendę w wysokości 0,30 zł brutto na jedną akcję,
- pozostałą część zysku w kwocie 3 976 963,71 zł przeznaczyć na kapitał zapasowy Spółki.

Zgodnie z art. 382 §3 Kodeksu spółek handlowych niniejsza rekomendacja została przedstawiona przez Zarząd do wiadomości Radzie Nadzorczej i uzyskała pozytywną opinię Rady Nadzorczej.

W dniu 7 lipca 2021 roku Zwyczajne Walne Zgromadzenie Makarony Polskie SA podjęło uchwały o zatwierdzeniu sprawozdań finansowych za rok obrotowy 2020 i podziale zysku netto, w tym wypłaty dywidendy w wysokości 2 775 021,30 zł, to jest 0,30 zł brutto na jedną akcję.

Dzień dywidendy został ustalony na 15 lipca 2021 roku. Dywidenda zostanie wypłacona w dniu 30 września 2021 roku. Do dywidendy uprawnionych jest 9 250 071 akcji Spółki.

Zarząd Makarony Polskie SA postanowił, że w kolejnych latach obrotowych również będzie starał się rekomendować Zwyczajnemu Walnemu Zgromadzeniu wypłatę dywidendy dla akcjonariuszy, choć każdorazowo możliwość wypłaty dywidendy uzależniana będzie od wysokości osiągniętego zysku, bieżących celów inwestycyjnych i sytuacji.

▼ Wynagrodzenie Członków Zarządu i Rady Nadzorczej spółki dominującej

Łączna wartość wynagrodzeń wypłaconych członkom Zarządu Makarony Polskie SA w I półroczu 2021 roku wyniosła 442 tys. zł, w analogicznym okresie 2020 roku była to kwota 342 tys. zł.

Wynagrodzenie Członków Rady Nadzorczej Makarony Polskie SA w I półroczu 2021 roku wyniosło 89 tys. zł, w analogicznym okresie 2020 roku była to kwota 75 tys. zł.

Członkowie Zarządu i Rady Nadzorczej Makarony Polskie SA nie pobierali wynagrodzeń w spółkach zależnych. Prezes Zarządu Makarony Polskie SA nie pobierał wynagrodzenia z tytułu pełnienia funkcji Prezesa Zarządu w spółce MP Trade Sp. z o.o. w I półroczu 2021

roku w analogicznym okresie 2020 roku była to kwota 30 tys. zł. (w okresie od stycznia do 31 marca 2020)

Spółka nie udzielała pożyczek członkom Zarządu i Rady Nadzorczej Makarony Polskie SA.

Rozliczenie pomiędzy jednostkami powiązаныmi i zależnymi

W trakcie I półrocza 2021 roku spółki Grupy Makarony Polskie nie zawierały między sobą istotnych transakcji na warunkach innych niż rynkowe.

W ramach Grupy Makarony Polskie poszczególne spółki zawierają pomiędzy sobą transakcje kupna i sprzedaży produktów, towarów i usług. Pomiedzy spółkami funkcjonują umowy określające warunki współpracy, dostosowane do struktury organizacyjnej Grupy. Wszystkie transakcje przeprowadzane się na zasadach i warunkach rynkowych.

Podmiot powiązany	Sprzedaż na rzecz podmiotów powiązanych- przychody ogółem		Zakupy od podmiotów powiązanych	
	Za okres	Za okres	Za okres	Za okres
	od 01.01 do 30.06.2021	od 01.01 do 30.06.2020	od 01.01 do 30.06.2021	od 01.01 do 30.06.2020
Jednostka dominująca- Makarony Polskie S.A.	147	157	12 723	14 059
od/do Stoczek Sp. z o.o.	140	137	12 716	13 470
od/do MP Trade Sp. z.o.o.	7	20	7	589

Podmiot powiązany	Należności od podmiotów powiązanych		Zobowiązania wobec podmiotów powiązanych	
	Na dzień	Na dzień	Na dzień	Na dzień
	30.06.2021	30.06.2020	30.06.2021	30.06.2020
Jednostka dominująca- Makarony Polskie S.A.	83	869	2 237	410
- od/do Stoczek Sp. z o.o.	82	863	1 908	168
od/do MP Trade Sp. z.o.o.	1	6	329	242

Rozliczenia pomiędzy jednostkami zależnymi

Jednostki zależne	Sprzedaż pomiędzy jednostkami zależnymi- przychody ogółem		Zakupy pomiędzy jednostkami zależnymi	
	Za okres	Za okres	Za okres	Za okres
	od 01.01 do 30.06.2021	od 01.01 do 30.06.2020	od 01.01 do 30.06.2021	od 01.01 do 30.06.2020
Jednostka zależne ogółem	5	15	5	15
- od /do Stoczek Sp. z .o.o.	2	2	3	13
- od/do MP Trade Sp. z .o .o.	3	13	2	2

Jednostki zależne	Należności wzajemne pomiędzy podmiotami zależnymi		Zobowiązania wzajemne pomiędzy podmiotami zależnymi	
	Na dzień 30.06.2021	Na dzień 30.06.2020	Na dzień 30.06.2021	Na dzień 30.06.2020
Jednostka zależne ogółem	0	0	0	0
- od/do Stoczek Sp. o.o.	0	0	0	0
od/do MP Trade Sp. z.o.o.	0	0	0	0

Informacje o planowanych emisjach akcji

W trakcie I półrocza 2021 roku oraz w okresie do dnia publikacji niniejszego raportu Spółka nie przeprowadziła emisji akcji.

Emisja akcji serii F

W okresie do końca 2021 roku Zarząd Spółki planuje przeprowadzić emisję nie więcej niż 1.850.000 akcji zwykłych na okaziciela serii F, o wartości nominalnej 3,00 zł każda. Emisja skierowana zostanie do oznaczonych inwestorów w drodze subskrypcji prywatnej, zgodnie z Uchwałą nr 18 Zwyczajnego Walnego Zgromadzenia z dnia 7 lipca 2021 roku w sprawie podwyższenia kapitału zakładowego poprzez emisję akcji zwykłych na okaziciela serii F z wyłączeniem prawa poboru oraz w sprawie zmiany Statutu Spółki. Cena emisyjna zostanie ustalona przez Radę Nadzorczą zgodnie z wytycznymi zawartymi w uchwale Walnego Zgromadzenia – w kwocie nie niższej od średniej ceny rynkowej akcji Spółki z okresu 3 miesięcy obrotu tymi akcjami na rynku regulowanym poprzedzających dzień podjęcia przez Radę Nadzorczą decyzji w sprawie ustalenia ceny emisyjnej. W każdym przypadku jednak cena emisyjna nie może być wyższa niż 8,00 zł.

Wpływy z emisji akcji serii F przeznaczone będą w głównej mierze na częściowe sfinansowanie prowadzonego przez Spółkę projektu akwizycyjnego, mającego na celu przejęcie konkurencyjnego producenta makaronów i osiągnięcie efektów synergii produkcyjnej. Część pozyskanych środków Spółka planuje przeznaczyć również na realizację projektów pro środowiskowych, np. obniżających „ślad węglowy” firmy poprzez przejście na „zieloną energię” i montaż paneli fotowoltaicznych.

Upoważnienie dla Zarządu do nabycia akcji własnych Makarony Polskie SA

W dniu 18 czerwca 2019 roku Walne Zgromadzenie Spółki, w odpowiedzi na wniosek zgłoszony przez jednego z akcjonariuszy, uchwałą nr 16, podjęło decyzję o upoważnieniu Zarządu Spółki do nabywania akcji zwykłych na okaziciela Makarony Polskie SA, o wartości nominalnej 3,00 zł każda, notowanych na rynku podstawowym Giełdy Papierów Wartościowych w Warszawie SA, tj. rynku oficjalnych notowań giełdowych.

Zgodnie z decyzją Walnego Zgromadzenia Spółka uprawniona jest do nabycia Akcji własnych, w pełni pokrytych, przy czym maksymalna liczba akcji własnych, które Spółka może nabyć wynosi 1 850 014 akcji, z zastrzeżeniem, iż łączna wartość nominalna nabywanych akcji, wraz z wartością nominalną pozostałych akcji, które nie zostały przez Spółkę zbyte, nie może przekroczyć 20% kapitału zakładowego Spółki. Akcje będą nabywane w szczególności w celu: umorzenia, dalszej odsprzedaży lub zamiany.

Udzielone upoważnienie obejmuje okres 5 lat od dnia podjęcia Uchwały Walnego Zgromadzenia, nie dłużej jednak niż do chwili wykorzystania kapitału rezerwowego utworzonego w celu nabywania akcji własnych

Cena zapłaty za jedną akcję wynosić będzie od 6,00 zł do 8,52 zł, a łączna maksymalna wysokość zapłaty za nabywane akcje będzie nie większa niż wysokość kapitału rezerwowego utworzonego w tym celu,

Termin rozpoczęcia i zakończenia nabywania akcji własnych, a także zasady i warunki nabywania akcji własnych nieokreślone w Uchwale Walnego Zgromadzenia, Zarząd przekaze do publicznej wiadomości, zgodnie z art. 56 Ustawy z dnia 29 lipca 2005 roku o ofercie publicznej (...) oraz zgodnie z Rozporządzeniem Parlamentu Europejskiego i Rady (UE) nr 596/2014 z dnia 16 kwietnia 2014 r. w sprawie nadużyć na rynku (...),

Zarząd, w ramach udzielonego upoważnienia, może nabywać akcje własne wyłącznie w wyniku ogłoszenia zaproszenia do składania ofert sprzedaży akcji, które to zaproszenie będzie realizowane za pośrednictwem podmiotu prowadzącego działalność maklerską, przy czym minimalna ilość akcji w każdorazowym zaproszeniu nie może być niższa niż 300 000 sztuk.

Walne Zgromadzenie upoważniło Zarząd do podjęcia wszelkich czynności faktycznych i prawnych, niezbędnych do nabycia akcji własnych zgodnie z podjętą Uchwałą oraz określenia pozostałych zasad i warunków nabycia Akcji własnych, w zakresie nieuregulowanym Uchwałą.

Na potrzeby przeprowadzenia nabycia akcji własnych przez Spółkę, na podstawie i w granicach upoważnienia udzielonego Zarządowi, utworzony został kapitał rezerwowy w wysokości 12,0 mln zł. Utworzenie kapitału rezerwowego nastąpiło poprzez przeniesienie kwoty 12,0 mln zł z kapitału zapasowego Spółki.

▼ Znaczące umowy i wydarzenia dla działalności Grupy

Zawarcie listu intencyjnego i rozpoczęcie negocjacji dot. potencjalnego nabycia udziałów

W kwietniu 2021 roku Zarząd spółki Makarony Polskie SA ujawnił opóźnioną informację z dnia 7 stycznia 2021 roku dot. podpisania Listu Intencyjnego z osobą fizyczną (dalej: „Przedsiębiorca”).

List Intencyjny dotyczył podjęcia negocjacji, których celem jest określenie możliwości i zasad potencjalnego nabycia przez Emitenta udziałów w spółce z ograniczoną odpowiedzialnością (dalej: „Nowa Spółka”), powstałej na skutek przekształcenia przedsiębiorstwa w jednoosobową spółkę z ograniczoną odpowiedzialnością (proces przekształcenia jest w toku).

Przedsiębiorstwo przejmowane jest jednym, z czołowych polskich producentów makaronu walcowanego, a jego przychody ze sprzedaży za rok 2020 wyniosły około 48,5 mln zł, wobec 45,67 mln zł przychodów ze sprzedaży za rok 2019.

Spółka opóźniła podanie do publicznej wiadomości Informacji Poufnej z 7 stycznia 2021 roku z uwagi na fakt, że niezwłoczne ujawnienie informacji mogłoby naruszyć prawnie uzasadnione interesy Emitenta. W ocenie Spółki ujawnienie informacji w terminie wcześniejszym mogłoby wpłynąć negatywnie na ewentualny dalszy proces związany z prowadzeniem negocjacji. W dniu podejmowania decyzji o opóźnieniu Informacji Poufnej tj. 7 stycznia 2021 roku, prawdopodobieństwo kontynuowania negocjacji było, z punktu widzenia Spółki, niemożliwe do oszacowania. W konsekwencji, wcześniejsze przekazanie Informacji Poufnej z dnia 7 stycznia 2021 roku do publicznej wiadomości, mogłoby więc wprowadzić akcjonariuszy Spółki w błąd co do rzeczywistego stanu projektu. Z uwagi na trudny do przewidzenia wynik ewentualnych negocjacji, Zarząd Spółki uznał, że wcześniejsze podanie do publicznej wiadomości Informacji Poufnej z dnia 7 stycznia 2021 roku mogłoby spowodować niewłaściwą ocenę tej informacji oraz jej wpływu na wartość Spółki.

W dniu 1 czerwca 2021 roku Rada Nadzorcza Spółki wyraziła zgodę na zrealizowanie rozważanego projektu akwizycyjnego pod warunkiem pozytywnego zamknięcia negocjacji prowadzonych przez Zarząd Spółki. Ponadto Rada Nadzorcza pozytywnie zaopiniowała wniosek Zarządu dotyczący finansowania projektu akwizycyjnego, łącznie z następujących źródeł: częściowo ze środków własnych Spółki, oraz częściowo ze środków finansowych pochodzących z kredytu bankowego, oraz częściowo ze środków finansowych pozyskanych z podwyższenia kapitału zakładowego Spółki poprzez emisję nie więcej niż 1 850 000 akcji zwykłych na okaziciela serii F, z wyłączeniem prawa poboru.

W dniu 7 czerwca 2021 roku Zarząd Spółki zawarł z Przedsiębiorcą warunkową umowę dotyczącą nabycia udziałów. Ustalono, że zawarcie umowy przenoszącej własność udziałów (dalej: „Umowa Rozporządzająca”) nastąpi po ziszczeniu się warunków zawieszających

polegających na przekształceniu przedsiębiorstwa w jednoosobową spółkę z ograniczoną odpowiedzialnością oraz uzyskaniu zgody Prezesa Urzędu Ochrony Konkurencji i Konsumentów (dalej: „UOKiK”) na dokonanie koncentracji, przy czym bez ziszczenia się tych warunków nie dojdzie do zawarcia Umowy Rozporządzającej.

Cena nabycia wyniesie nie więcej niż 20,0 mln zł, przy czym bezpośrednio przed podpisaniem Umowy Rozporządzającej, na ustalony dzień weryfikacji, ostateczna wysokość ceny może zostać skorygowana w dół, na podstawie zamykającego sprawozdania finansowego przedsiębiorstwa, poddanego badaniu przez biegłego rewidenta, jeżeli nie będą spełnione wskaźniki finansowe ustalone w umowie warunkowej.

Zawarcie Umowy Rozporządzającej nastąpi w terminie 30 dni roboczych od spełnienia warunków zawieszających, jednak nie później niż 31 grudnia 2021 roku.

Na początku sierpnia spółka Makarony Polskie SA skierowała do Prezesa UOKiK wniosek stanowiący zgłoszenie zamiaru koncentracji. Po przeprowadzeniu postępowania antymonopolowego, na początku września Prezes UOKiK wyraził zgodę na dokonanie koncentracji.

Proces akwizycji jest w toku. O kolejnych etapach procesu, Spółka będzie informować osobnymi raportami bieżącymi.

Informacje o zaciągniętych i wypowiedzianych umowach kredytowych i faktoringowych

DŁUGO- I KRÓTKOTERMINOWE KREDYTY I POŻYCZKI

	30.06.2021	31.12.2020
- część długoterminowa	8 610	11 514
- część krótkoterminowa	15 277	15 379
Razem	23 887	26 893

Stan umów kredytowych i faktoringowych obowiązujących na dzień 30 czerwca 2021 roku, dla których stroną umów była spółka Makarony Polskie SA przedstawiono w poniższych tabelach:

– Kredyt w rachunku bieżącym w Santander Bank Polska SA

Warunki kredytowania	30 czerwca 2021 roku
Wartość umowna kredytu	5 000 tys. zł
Okres kredytowania	18.10.2013 – 31.05.2022
Stopa procentowa	WIBOR 1M + marża banku nie odbiegająca od standardów stosowanych przez bank
Saldo kredytu	2 254 tys. zł

Harmonogram spłat	jednorazowo w dacie wymagalności zobowiązania
Zabezpieczenie kredytu	<ul style="list-style-type: none"> – hipoteka łączna do kwoty 17 000 tys. zł na nieruchomościach oznaczonych: <ul style="list-style-type: none"> a) KW nr RZ1Z/00076860/5 w Rzeszowie i KW nr PL1P/00094893/6 w Płocku wraz z cesją praw z polisy ubezpieczenia nieruchomości, b) KW nr PL1P/00097530/5, KW nr PL1P/00114158/9 oraz KW nr PL1P/00097363/3 (na posiadanych udziałach) w Płocku; – weksel in blanco z wystawienia Spółki wraz z deklaracją wekslową, – zastaw rejestrowy na zapasach o wartości nie niższej 5 000 tys. zł wraz z cesją praw z polisy ubezpieczenia zastawu, – poręczenie spółki Stoczek Natura Sp. z o.o., – oświadczenie o poddaniu się egzekucji złożone w trybie art. 777 k.p.c. w formie aktu notarialnego.

Spółka Makarony Polskie SA zawarła z Santander Bank Polska aneks do umowy kredytu otwartego w rachunku bieżącym. Aneks do umowy kredytu w rachunku bieżącym przedłuża termin spłaty zobowiązania z dnia 31 maja 2021 roku do dnia 31 maja 2022 roku.

– Kredyt inwestycyjny w Santander Bank Polska SA

Warunki kredytowania	30 czerwca 2021 roku
Wartość umowna kredytu	13 849 tys. zł
Okres kredytowania	18.10.2013 – 30.12.2023
Stopa procentowa	WIBOR 3M + marża banku nie odbiegająca od standardów stosowanych przez bank
Saldo kredytu	3 249 tys. zł
Harmonogram spłat	Spłata kredytu nastąpi w 49 ratach miesięcznych, w następujących wysokościach: 48 rat po 105 tys. zł każda i ostatnia 49 rata wyrównująca w kwocie 204 tys. zł
Zabezpieczenie kredytu	<ul style="list-style-type: none"> – hipoteka łączna do kwoty 17 000 tys. zł na nieruchomościach oznaczonych: <ul style="list-style-type: none"> a) KW nr RZ1Z/00076860/5 w Rzeszowie i KW nr PL1P/00094893/6 w Płocku wraz z cesją praw z polisy ubezpieczenia nieruchomości, b) KW nr PL1P/00097530/5, KW nr PL1P/00114158/9 oraz KW nr PL1P/00097363/3 (na posiadanych udziałach) w Płocku; – zastaw rejestrowy na środkach trwałych (linie produkcyjne w zakładzie w Rzeszowie) wraz z cesją praw z polisy ubezpieczenia przedmiotu zastawu, – weksel in blanco z wystawienia Spółki wraz z deklaracją wekslową, – poręczenie cywilne spółki Stoczek Natura Sp. z o.o., – oświadczenie o poddaniu się egzekucji złożone w trybie art. 777 k.p.c. w formie aktu notarialnego.

– Kredyt inwestycyjny unijny w Santander Bank Polska SA

Warunki kredytowania	30 czerwca 2021 roku
Wartość umowna kredytu	12 121 tys. zł
Okres kredytowania	07.02.2017 - 28.12.2023

Stopa procentowa	WIBOR 3M + marża banku nie odbiegająca od standardów stosowanych przez bank
Saldo kredytu	2 680 tys. zł
Harmonogram spłat	Spłata kredytu nastąpi w 37 ratach miesięcznych, w następujących wysokościach 36 rat w kwocie 50 tys. zł, 37 rata 9 061 tys. zł, otrzymane refinansowanie unijne pomniejszy ratę balonową
Zabezpieczenie kredytu	<ul style="list-style-type: none"> – hipoteka łączna do kwoty 18 200 tys. zł na nieruchomościach oznaczonych: <ul style="list-style-type: none"> a) KW nr RZ1Z/00076860/5 w Rzeszowie i KW nr PL1P/00094893/6 w Płocku wraz z cesją praw z polisy ubezpieczenia nieruchomości, b) KW nr PL1P/00097530/5, KW nr PL1P/00114158/9 oraz KW nr PL1P/00097363/3 (na posiadanych udziałach) w Płocku; – zastaw rejestrowy na linii półprzemysłowej do prób i testów wraz z oprzyrządowaniem, wraz z cesją praw z polisy ubezpieczenia przedmiotu zastawu, – weksel in blanco z wystawienia Spółki wraz z deklaracją wekslową, – poręczenie cywilne spółki Stoczek Natura Sp. z o.o., – oświadczenie o poddaniu się egzekucji złożone w trybie art. 777 k.p.c. w formie aktu notarialnego.

Kredyt przeznaczony na sfinansowanie projektu inwestycyjnego „Utworzenie Centrum Badawczo-Rozwojowego Przemysłu Makaronowego przy spółce Makarony Polskie SA”.

– Kredyt inwestycyjny unijny w Santander Bank Polska SA

Warunki kredytowania	30 czerwca 2021 roku
Wartość umowna kredytu	8 000 tys. zł
Okres kredytowania	15.09.2017 - 31.12.2023
Stopa procentowa	WIBOR 3M + marża banku nie odbiegająca od standardów stosowanych przez bank
Saldo kredytu	1 036 tys. zł
Harmonogram spłat*	Spłata kredytu nastąpi w 49 ratach kapitałowych, w tym 48 rat w kwocie 33 tys. zł, 49 rata w wysokości 79 tys. zł
Zabezpieczenie kredytu	<ul style="list-style-type: none"> – hipoteka łączna do kwoty 2 500 tys. zł na nieruchomościach oznaczonych: <ul style="list-style-type: none"> a) KW nr RZ1Z/00076860/5 w Rzeszowie i KW nr PL1P/00094893/6 w Płocku wraz z cesją praw z polisy ubezpieczenia nieruchomości, b) KW nr PL1P/00097530/5, KW nr PL1P/00114158/9 oraz KW nr PL1P/00097363/3 (na posiadanych udziałach) w Płocku; – zastaw rejestrowy na linii technologicznej nabywanej w ramach projektu dotacyjnego wraz z cesją praw z polisy ubezpieczenia przedmiotu zastawu, – weksel in blanco z wystawienia Spółki wraz z deklaracją wekslową, – oświadczenie o poddaniu się egzekucji złożone w trybie art. 777 k.p.c. w formie aktu notarialnego.

Kredyt przeznaczony na sfinansowanie projektu inwestycyjnego „Wdrożenie wyników prac badawczo-rozwojowych w zakresie żywnością funkcjonalnej w firmie Makarony Polskie SA”.

– Kredyt obrotowy w Santander Bank Polska SA

Warunki kredytowania	30 czerwca 2021 roku
Wartość umowna kredytu	3 000 tys. zł
Okres kredytowania	30.09.2019 - 30.09.2022
Stopa procentowa	WIBOR 1M + marża banku nie odbiegająca od standardów stosowanych przez bank
Saldo kredytu	1 364 tys. zł
Harmonogram spłat	Spłata kredytu nastąpi w 33 ratach miesięcznych począwszy od dnia 31 stycznia 2020 roku w kwocie 0,09 mln zł
Zabezpieczenie kredytu	<ul style="list-style-type: none"> – hipoteka łączna do kwoty 4 500 tys. zł na nieruchomościach oznaczonych: <ul style="list-style-type: none"> a) KW nr RZ1Z/00076860/5 w Rzeszowie i KW nr PL1P/00094893/6 w Płocku wraz z cesją praw z polisy ubezpieczenia nieruchomości, b) KW nr PL1P/00097530/5, KW nr PL1P/00114158/9 oraz KW nr PL1P/00097363/3 (na posiadanych udziałach) w Płocku; – zastaw rejestrowy na środkach trwałych (linie produkcyjne w zakładzie w Rzeszowie) wraz z cesją praw z polisy ubezpieczenia przedmiotu zastawu, – weksel in blanco z wystawienia Spółki wraz z deklaracją wekslową, – oświadczenie o poddaniu się egzekucji złożone w trybie art. 777 k.p.c. w formie aktu notarialnego.

– Kredyt inwestycyjny w Santander Bank Polska SA

Warunki kredytowania	30 czerwca 2021 roku
Wartość umowna kredytu	4 400 tys. zł
Okres kredytowania	10.06.2021 – 30.01.2026
Stopa procentowa	WIBOR 1M + marża banku nie odbiegająca od standardów stosowanych przez bank
Saldo kredytu	874 tys. zł
Harmonogram spłat	Spłata kredytu nastąpi w 46 ratach miesięcznych, w następujących wysokościach: 45 rat po 92 tys. zł każda i ostatnia 49 rata wyrównująca w kwocie 275 tys. zł
Zabezpieczenie kredytu	<ul style="list-style-type: none"> – gwarancja de minimis w wysokości stanowiącej 80% kwoty Kredytu; – oświadczenie o poddaniu się egzekucji złożone w trybie art. 777 k.p.c. w formie aktu notarialnego; – weksel in blanco z wystawienia Spółki wraz z deklaracją wekslową jako zabezpieczenie gwarancji de minimis.

– Kredyt obrotowy w Santander Bank Polska SA

Warunki kredytowania	30 czerwca 2021 roku
Wartość umowna kredytu	1 700 tys. zł
Okres kredytowania	10.06.2021 – 31.05.2023
Stopa procentowa	WIBOR 1M + marża banku nie odbiegająca od standardów stosowanych przez bank
Saldo kredytu	0 tys. zł
Harmonogram spłat	jednorazowo w dacie wymagalności zobowiązania

Zabezpieczenie kredytu	<ul style="list-style-type: none"> – gwarancja de minimis w wysokości stanowiącej 80% kwoty Kredytu; – oświadczenie o poddaniu się egzekucji złożone w trybie art. 777 k.p.c. w formie aktu notarialnego; – weksel in blanco z wystawienia Spółki wraz z deklaracją wekslową jako zabezpieczenie gwarancji de minimis. –
------------------------	--

Kredyt przeznaczony na finansowanie bieżącej działalności Spółki.

– Kredyt otwarty w rachunku bieżącym w Banku Gospodarstwa Krajowego

Warunki kredytowania	30 czerwca 2021 roku
Wartość umowna kredytu	6 000 tys. zł
Okres kredytowania*	14.06.2013 – 30.07.2021
Stopa procentowa	WIBOR 3M + marża banku nie odbiegająca od standardów stosowanych przez bank
Saldo kredytu	5 419 tys. zł
Harmonogram spłat	jednorazowo w dacie wymagalności zobowiązania
Zabezpieczenie kredytu	<ul style="list-style-type: none"> – hipoteka łączna do kwoty 9 000 tys. zł na nieruchomościach oznaczonych: <ul style="list-style-type: none"> a) KW nr CZ1C/00111425/8 w Częstochowie wraz z cesją praw z polisy ubezpieczenia nieruchomości, b) KW nr LU1U/00022979/2 w Stoczku Łukowskim (własność spółki Stoczek Natura Sp. z o.o.) wraz z cesją praw z polisy ubezpieczenia nieruchomości; – weksel in blanco z wystawienia Spółki wraz z deklaracją wekslową, – upoważnienie do rachunku bieżącego prowadzonego w Banku, – poręczenie spółki Stoczek Natura Sp. z o.o., – oświadczenie Spółki i Poręczyciela o poddaniu się egzekucji złożone w trybie art. 777 k.p.c. w formie aktu notarialnego (do kwoty 9 mln zł).

W I półroczu 2021 roku Spółka Makarony Polskie SA zawarła z Bankiem Gospodarstwa Krajowego aneksy do umowy kredytu w rachunku bieżącym, które wprowadziły do umowy następujące zmiany:

- dostosowanie wartości zabezpieczeń do zaangażowania kredytowego Banku,
- termin spłaty zobowiązania przedłużony został do dnia 30 września 2021 roku.

– Umowa faktoringu (pełny) w Santander Factoring Sp. z o.o.

Warunki umowy	30 czerwca 2021 roku
Wartość umowna	5 500 tys. zł
Okres obowiązywania	Umowa zawarta na czas nieokreślony
Stopa procentowa	WIBOR 1M + marża banku nie odbiegająca od standardów stosowanych przez bank
Saldo faktoringu	2 340 tys. zł
Zabezpieczenie umowy	<ul style="list-style-type: none"> – nieodwołalne pełnomocnictwo do rachunku, – weksel własny in blanco wraz z deklaracją wekslową.

Spółka Makarony Polskie SA zawarła z Santander Factoring Sp. z o.o. aneks do umowy faktoringowej. Aneks do umowy faktoringowej dostosowuje wysokość marży do aktualnie panujących warunków rynkowych.

Stan umów kredytowych obowiązujących na dzień 30 czerwca 2021 roku, dla których stroną umów była spółka Stoczek Natura Sp. z o.o. przedstawiono w poniższych tabelach:

– Kredyt otwarty w rachunku bieżącym w Banku Gospodarstwa Krajowego

Warunki kredytowania	30 czerwca 2021 roku
Wartość umowna kredytu	3 000 tys. zł
Okres kredytowania*	16.11.2017 – 16.11.2021
Stopa procentowa	WIBOR 3M + marża banku nie odbiegająca od standardów stosowanych przez bank
Saldo kredytu	2 910 tys. zł
Harmonogram spłat	jednorazowo w dacie wymagalności zobowiązania
Zabezpieczenie kredytu	<ul style="list-style-type: none"> – hipoteka umowna do kwoty 4 500 tys. zł na nieruchomości oznaczonej KW nr LU1U/00022979/2 w Stoczku Łukowskim wraz z cesją praw z polisy ubezpieczenia nieruchomości, – upoważnienie do rachunku bieżącego prowadzonego w Banku, – zastaw rejestrowy na zbiorze maszyn i urządzeń (zlokalizowane w zakładzie w Stoczku Łukowskim) wraz z cesją praw z polisy ubezpieczenia przedmiotu zastawu, – poręczenie spółki Makarony Polskie SA, – oświadczenie spółki i Poręczyciela o poddaniu się egzekucji złożone w trybie art. 777 k.p.c. w formie aktu notarialnego (do kwoty 4,5 mln zł).

– Kredyt inwestycyjny w Banku Gospodarstwa Krajowego*

Warunki kredytowania	30 czerwca 2021 roku
Wartość umowna kredytu	4 812 tys. zł
Okres kredytowania	08.07.2019 – 08.05.2025
Stopa procentowa	WIBOR 3M + marża banku nie odbiegająca od standardów stosowanych przez bank
Saldo kredytu	4 099 tys. zł
Harmonogram spłat	w 54 ratach miesięcznych z czego 53 równe raty kapitałowe w kwocie 90 tys. zł każda począwszy od 30 listopada 2020 roku oraz ostatnia 54 rata wyrównująca w kwocie 42 tys. zł
Zabezpieczenie kredytu	<ul style="list-style-type: none"> – hipoteka umowna do kwoty 7 218 tys. zł na nieruchomości oznaczonej KW nr LU1U/00022979/2 w Stoczku Łukowskim wraz z cesją praw z polisy ubezpieczenia nieruchomości, – upoważnienie do rachunku bieżącego prowadzonego w Banku, – zastaw rejestrowy na zbiorze maszyn i urządzeń (zlokalizowane w zakładzie w Stoczku Łukowskim) wraz z cesją praw z polisy ubezpieczenia przedmiotu zastawu, – weksel in blanco z wystawienia spółki wraz z deklaracją wekslową, – poręczenie spółki Makarony Polskie SA,

-
- | | |
|--|--|
| | – oświadczenie spółki i Poręczyciela o poddaniu się egzekucji złożone w trybie art. 777 k.p.c. w formie aktu notarialnego (do kwoty 9,6 mln zł). |
|--|--|

W I półroczu 2021 roku spółka zawarła aneksy do umowy kredytu inwestycyjnego, które wprowadziły do umowy następujące zmiany:

- dostosowanie wartości zabezpieczeń do zaangażowania kredytowego Banku,
- doprecyzowanie zapisów zobowiązań spółki wobec banku.

* Kredyty zaciągnięte przez Stoczek Natura Sp. z o.o. w Banku Gospodarstwa Krajowego w lipcu 2019 roku przeznaczone są na sfinansowanie inwestycji związanej z projektem pod nazwą „Wzrost konkurencyjności Stoczek Natura Sp. o.o. wdrożenia innowacyjnych rozwiązań poprzez modernizację linii do produkcji dań gotowych w słoikach i puszkach oraz wprowadzenie do oferty firmy nowych, innowacyjnych produktów na tackach. W ramach projektu Stoczek Natura Sp. z o.o. zrealizowała zakup środków trwałych i modernizację pomieszczeń produkcyjnych.

INFORMACJE O UDZIELONYCH POŻYCZKACH

Na dzień 30 czerwca 2021 roku spółka Makarony Polskie SA udzielała spółce zależnej Stoczek Natura Sp. z o.o. pożyczki krótkoterminowej w wysokości 2,00 mln zł, z terminem spłaty przypadającym na dzień 31 grudnia 2021 roku (spłata jednorazowo do daty wymagalności zobowiązania). Oprocentowanie pożyczki ustalone zostało w oparciu o warunki rynkowe.

W okresie I półroczu 2021 roku spółki Stoczek Natura Sp. z o.o. i MP Trade Sp. z o.o. nie udzielały pożyczek.

Poręczenia i gwarancje

INFORMACJE O UDZIELONYCH I OTRZYMANÝCH GWARANCJACH

W trakcie I półroczu 2021 roku spółki Grupy nie udzielały gwarancji, a z gwarancji otrzymanych korzystały spółki Makarony Polskie SA oraz Stoczek Natura Sp. z o.o.

Zestawienie gwarancji obowiązujących w spółce Makarony Polskie SA na dzień 30 czerwca 2021 roku obrazuje poniższa tabela:

Gwarant	Kwota gwarancji w tys. zł	Termin ważności gwarancji	Przedmiot zabezpieczenia gwarancją	Zabezpieczenie
Santander Bank Polska SA	1 011	do 28.12.2021	gwarancja zabezpieczająca zobowiązania Spółki wynikające z umowy sprzedaży i przechowania makaronu w ramach kontraktu z Rządową Agencją Rezerw Strategicznych	<ul style="list-style-type: none"> – hipoteka łączna do kwoty 1 517 tys. zł na nieruchomościach oznaczonych KW nr RZ1Z/00076860/5 w Rzeszowie i KW nr PL1P/00094893/6 w Płocku wraz z cesją praw z polisy ubezpieczenia nieruchomości, – weksel własny in blanco wraz z deklaracją wekslową
Santander Bank Polska SA	157	do 31.01.2024	gwarancja zabezpieczająca zobowiązania Spółki wynikające z umowy utrzymania makaronu w ramach kontraktu z Rządową Agencją Rezerw Strategicznych	<ul style="list-style-type: none"> – weksel własny in blanco wraz z deklaracją wekslową

Zestawienie gwarancji obowiązujących w spółce Stoczek Natura Sp. z o.o. na dzień 30 czerwca 2021 roku obrazuje poniższa tabela:

Gwarant	Kwota gwarancji w tys. zł	Termin ważności gwarancji	Przedmiot zabezpieczenia gwarancją	Zabezpieczenie
Bank Gospodarstwa Krajowego	504	do 13.12.2021	gwarancja zabezpieczająca zobowiązania Spółki wynikające z umowy przechowania dań gotowych w ramach kontraktu z Rządową Agencją Rezerw Strategicznych	<ul style="list-style-type: none"> – hipoteka do kwoty 756 tys. zł na nieruchomości oznaczonej KW nr LU1U/00022979/2 w Stoczku Łukowskim wraz z cesją praw z polisy ubezpieczenia nieruchomości; – weksel in blanco z wystawienia spółki wraz z deklaracją wekslową; – upoważnienie do rachunku bieżącego prowadzonego w Banku; – poręczenie spółki Makarony Polskie SA
Bank Gospodarstwa Krajowego	1 549	do 15.12.2021	gwarancja zabezpieczająca zobowiązania Spółki wynikające z umowy przechowania dań gotowych w ramach kontraktu z Rządową Agencją Rezerw Strategicznych	<ul style="list-style-type: none"> – hipoteka do kwoty 2 323 tys. zł na nieruchomości oznaczonej KW nr LU1U/00022979/2 w Stoczku Łukowskim wraz z cesją praw z polisy ubezpieczenia nieruchomości; – weksel in blanco z wystawienia spółki wraz z deklaracją wekslową; – upoważnienie do rachunku bieżącego prowadzonego w Banku; – poręczenie spółki Makarony Polskie SA
Bank Gospodarstwa Krajowego	24	do 25.03.2022	gwarancja zabezpieczająca zobowiązania Spółki wynikające z umowy przechowania konserw w	<ul style="list-style-type: none"> – weksel in blanco z wystawienia spółki wraz z deklaracją wekslową; – upoważnienie do rachunku bieżącego prowadzonego w Banku

			ramach kontraktu z Rządową Agencją Rezerw Strategicznych	
Bank Gospodarstwa Krajowego	725	Do 31.08.2023	gwarancja zabezpieczająca zobowiązania Spółki wynikające z umowy przechowania konserw w ramach kontraktu z Rządową Agencją Rezerw Strategicznych	<ul style="list-style-type: none"> – hipoteka do kwoty 1 088 tys. zł na nieruchomości oznaczonej KW nr LU1U/00022979/2 w Stoczku Łukowskim wraz z cesją praw z polisy ubezpieczenia nieruchomości; – weksel in blanco z wystawienia spółki wraz z deklaracją wekslową; – upoważnienie do rachunku bieżącego prowadzonego w Banku; – poręczenie spółki Makarony Polskie SA; – oświadczenie o poddaniu się egzekucji złożone w trybie art. 777 k.p.c. w formie aktu notarialnego (do kwoty 1,5 mln zł)

INFORMACJE O UDZIELONYCH I OTRZYMANYCH PORĘCZENIACH

Spółka Makarony Polskie SA udzielała poręczeń spółce zależnej Stoczek Natura Sp. z o.o., a ich stan na dzień 30 czerwca 2021 roku zaprezentowano poniżej:

Zobowiązania obce	Nazwa wierzyciela	Wysokość poręczenia w tys. zł	Data ważności	Stan zabezpieczonego zobowiązania w tys. zł na 30.06.2021
Poręczenie kredytu otwartego w rachunku bieżącym w wys. 3,0 mln zł	Bank BGK	4 500	16.05.2022	2 910
Poręczenie kredytu inwestycyjnego w wys. 4,8 mln zł	Bank BGK	4 812	08.11.2025	4 099
Poręczenie gwarancji bankowej w wys. 0,5 mln zł	Bank BGK	504	13.06.2022	-
Poręczenie gwarancji bankowej w wys. 1,5 mln zł	Bank BGK	1 549	15.06.2022	-
Poręczenie gwarancji bankowej w wys. 0,7 mln zł	Bank BGK	725	29.02.2024	-

Spółka Makarony Polskie SA otrzymała wynagrodzenie za udzielenie poręczeń.

Spółka Stoczek Natura Sp. z o.o. udzielała poręczeń spółce dominującej Makarony Polskie SA, a ich stan na dzień 30 czerwca 2021 roku zaprezentowano poniżej:

Zobowiązania obce	Nazwa wierzyciela	Wysokość poręczenia w tys. zł	Data ważności	Stan zabezpieczonego zobowiązania w tys. zł na 30.06.2021
Poręczenie kredytu w rachunku bieżącym w wys. 5,0 mln zł	Santander Bank Polska SA	15 366	30.12.2026	2 254
Poręczenie kredytu inwestycyjnego w wys. 13,8 mln zł	Santander Bank Polska SA			3 249

Poręczenie kredytu otwartego w rachunku bieżącym w wys. 6,0 mln zł	Bank BGK	6 000	30.12.2021	5 419
Poręczenie kredytu inwestycyjnego unijnego w wys. 12,1 mln zł	Santander Bank Polska SA	12 121	obowiązuje do momentu rozliczenia dofinansowania	2 680

Spółka Stoczek Natura Sp. z o.o. otrzymała wynagrodzenie za udzielenie poręczeń.

Spółka MP Trade Sp. z o.o. w trakcie I półrocza 2021 roku nie udzielała poręczeń.

Pozycje pozabilansowe

Zmiana stanu zobowiązań warunkowych lub aktywów warunkowych, która nastąpiła od czasu zakończenia ostatniego roku obrotowego:

Pozycje pozabilansowe (w tys. zł)	30 czerwca 2021 roku	31 grudnia 2020 roku
1. Aktywa warunkowe	3 970	4 219
- otrzymanych gwarancji i poręczeń	3 970	4 219
- zabezpieczenia na majątku	0	0
- weksli	0	0
2. Zobowiązania warunkowe	168 696	173 244
- z tytułu udzielonych gwarancji i poręczeń	0	0
- zabezpieczeń na majątku	107 869	109 481
- zobowiązań wekslowych	60 827	63 763
Pozycje pozabilansowe razem	-164 726	- 169 025

Wartości otrzymanych gwarancji, zabezpieczeń, zobowiązań wekslowych, hipotek i innych zobowiązań pozabilansowych w powyższej tabeli zostały zaprezentowane w maksymalnych wartościach. W zestawieniu nieujęte są poręczenia pomiędzy podmiotami wewnątrz Grupy ze względu na brak wpływów na saldo pozycji pozabilansowych.

Istotne postępowania toczące się przed sądem, organem właściwym dla postępowania arbitrażowego lub organem administracji publicznej

W prezentowanym okresie sprawozdawczym przed sądem, organem właściwym dla postępowania arbitrażowego lub organem administracji publicznej nie toczyły się istotne postępowania dotyczące zobowiązań i wierzytelności Spółki lub jednostki zależnej.

▼ Istotne zdarzenia i transakcje po dniu bilansowym mogące wpłynąć na przyszłe wyniki finansowe Grupy.

W dniu 07 lipca 2021 roku Zwyczajne Walne Zgromadzenie Makarony Polskie SA podjęło uchwały o zatwierdzeniu sprawozdań finansowych za rok obrotowy 2020 i podziale zysku netto, w tym wypłaty dywidendy w wysokości 2 775 021,30zł, to jest 0,30 zł brutto na jedną akcję.

Po dniu bilansowym nie nastąpiły istotne zdarzenia mogące znacząco wpłynąć na wyniki finansowe Grupy.

▼ Pozostałe znaczące zdarzenia i transakcje

W I półroczu 2021 roku nie wystąpiły inne niż opisane powyżej istotne zdarzenia lub transakcje wymagające ujawnienia w niniejszym sprawozdaniu finansowym Grupy.



**SKRÓCONE JEDNOSTKOWE
SPRAWOZDANIE FINANSOWE
ZA OKRES OD 01.01.2021 R. DO 30.06.2021 R.**

Makarony Polskie SA
29 września 2021 roku

Podstawa prawna sporządzenia sprawozdania finansowego

▼ Oświadczenie o zgodności oraz podstawa sporządzenia sprawozdania

Skrócone sprawozdanie finansowe spółki Makarony Polskie SA sporządzono w oparciu o Międzynarodowe Standardy Rachunkowości w kształcie zatwierdzonym przez Unię Europejską (UE) oraz związanymi z nimi interpretacjami ogłoszonymi w formie rozporządzeń wykonawczych Komisji Europejskiej (dalej zwanych „MSSF”), mającymi zastosowanie do śródrocznej sprawozdawczości finansowej w kształcie zatwierdzonym przez Unię Europejską (MSR 34 „Śródroczna sprawozdawczość finansowa”) zgodnie z art. 45 ust. 1a ustawy o rachunkowości (Dz. U. z 2021 r., poz. 217 z późn. zmianami) i wydanych na jej podstawie przepisów wykonawczych oraz zgodnie z wymogami określonymi w Rozporządzeniu Ministra Finansów z dnia 29 marca 2018 roku w sprawie informacji bieżących i okresowych przekazywanych przez emitentów papierów wartościowych oraz warunków uznawania za równoważne informacji wymaganych przepisami prawa państwa niebędącego państwem członkowskim (Dz. U. z 2018 roku, poz. 757) opublikowanymi i obowiązującymi w czasie przygotowywania niniejszego skróconego skonsolidowanego sprawozdania finansowego. Śródroczne skrócone sprawozdanie finansowe nie obejmuje wszystkich informacji oraz ujawnień wymaganych w rocznym sprawozdaniu finansowym i należy je czytać łącznie ze sprawozdaniem finansowym Spółki za rok zakończony grudnia 2020 roku.

▼ Podstawa wyceny

Prezentowane skrócone sprawozdanie finansowe zostało sporządzone zgodnie z zasadą kosztu historycznego, z wyjątkiem wyceny do wartości godziwej niektórych aktywów tj. składników majątku zakupionych w ramach transakcji zakupu Abak Sp. z o.o. oraz gruntów inwestycyjnych.

▼ Waluta funkcjonalna i prezentacyjna

Walutą pomiaru, uwzględnioną w niniejszym sprawozdaniu finansowym oraz walutą sprawozdawczą niniejszego sprawozdania finansowego jest złoty polski.

Dane finansowe, o ile nie wskazano inaczej, podane są w tysiącach złotych.

▼ Zastosowanie zasady rachunkowości i podstawa sporządzenia sprawozdania

Zasady rachunkowości zastosowane do sporządzenia śródrocznego skróconego sprawozdania finansowego są spójne z tymi, które zastosowano przy sporządzaniu rocznego sprawozdania finansowego za rok zakończony 31 grudnia 2020 roku (opublikowanego w dniu 15 kwietnia 2021 roku). Rokiem obrotowym spółki jest rok kalendarzowy.

Spółka Makarony Polskie SA sporządza sprawozdania finansowe wg MSR/MSSF.

Czas trwania działalności spółki nie jest ograniczony.

▼ Publikacja oraz zatwierdzenie sprawozdania finansowego

Niniejsze skrócone sprawozdanie finansowe podlegało przeglądowi przeprowadzonemu przez firmę audytorską, zostało zatwierdzone przez Zarząd do publikacji w dniu 29 września 2021 roku.

▼ Objasnienia dotyczące sezonowości lub cykliczności w odniesieniu do śródrocznej działalności Spółki

Działalność Spółki nie wykazuje istotnych sezonowych lub cyklicznych trendów.

▼ Zmiany zasad sporządzania sprawozdania finansowego

Zasady (polityka) rachunkowości zastosowane do sporządzenia niniejszego jednostkowego sprawozdania finansowego za okres 6 miesięcy kończący się 30 czerwca 2021 r. są spójne z tymi, które zastosowano przy sporządzeniu rocznego jednostkowego sprawozdania finansowego za rok obrotowy zakończony 31 grudnia 2020 r., z wyjątkiem zmian opisanych poniżej.

Zastosowano takie same zasady dla okresu bieżącego i porównywalnego.

Zmiany wynikające ze zmian MSSF

Od początku roku obrotowego/okresu sprawozdawczego obowiązują następujące nowe lub zmienione standardy oraz interpretacje wydane przez Radę Międzynarodowych Standardów Rachunkowości (RMSR) lub Komitet ds. Interpretacji Międzynarodowej Sprawozdawczości Finansowej.

Zmiany w MSSF 9, MSR 39, MSSF 7, MSSF 4 oraz MSSF 16 Reforma referencyjnych stóp procentowych (stawek referencyjnych) – Faza 2

Zmiany w tych standardach zostały opublikowane w dniu 27 sierpnia 2020 roku i uzupełniają one pierwszą fazę zmian w sprawozdawczości wynikających z reformy międzybankowych stawek referencyjnych z września 2019 r. Zmiany mają zastosowanie do okresów rocznych rozpoczynających się 1 stycznia 2021 roku lub później. Zmiany w drugiej fazie koncentrują się na wpływie jaki będzie miało na wycenę, np. instrumentów finansowych, zobowiązań leasingowych, zastąpienie dotychczasowej stopy referencyjnej nową stopą wynikającą z reformy.

Spółka zastosowała zmienione standardy od 1 stycznia 2021 r.

Ponadto, od 1 stycznia 2021 roku, po przyjęciu do stosowania przez Komisję Europejską w październiku 2020 roku. Zmianę w MSSF 16 Leasing: Ulgi związane z Covid-19. Zmiana została opublikowana w dniu 28 maja 2020 roku i ma zastosowanie dla okresów rocznych rozpoczynających się 1 czerwca 2020 roku lub później, z możliwością wcześniejszego zastosowania. Zmiana wprowadza w MSSF 16 uproszczenie, pozwalające nie ujmować modyfikacji umowy leasingu w przypadku, gdy nastąpiły (w okresie do 30 czerwca 2021 r.) zmiany w płatnościach związane z pandemią Covid-19 lub udzielono leasingobiorcom innych ulg zmieniających pierwotne warunki finansowe umów leasingu ze względu na pandemię.

Od 1 stycznia 2021 roku obowiązuje również opublikowana w dniu 25 czerwca 2020 roku zmiana do MSSF 4 – w zakresie wydłużenia okresu zwolnienia ubezpieczycieli z zastosowania MSSF 9 Instrumenty finansowe do 1 stycznia 2023 r. zgodnie z wydłużonym terminem wejścia w życie MSSF 17 Umowy ubezpieczeniowe.

Wdrożenie standardów nie miało istotnego skutku dla sprawozdania finansowego Spółki.

Stosowane zasady

Do sporządzenia niniejszego skróconego śródrocznego sprawozdania finansowego zastosowano zasady rachunkowości w zakresie niezmienionym w odniesieniu do zasad zastosowanych przy sporządzeniu rocznego sprawozdania finansowego za rok 2020 (nota Oświadczenie o zgodności z przepisami).

Nowe standardy i interpretacje, które weszły w życie w 2021 roku nie miały istotnego wpływu na zasady rachunkowości stosowane przez Spółkę.

▼ Niepewność szacunków

Poniżej przedstawiono podstawowe założenia dotyczące przyszłości i inne kluczowe źródła niepewności występujące na dzień bilansowy, z którymi związane jest istotne ryzyko znaczącej korekty wartości bilansowych aktywów i zobowiązań w następnym roku finansowym:

- stawki amortyzacyjne,
- utrata wartości aktywów (w tym należności),
- wartość rezerw,
- składniki aktywów z tytułu podatku odroczonego (spółki rozpoznają składniki aktywów z tytułu podatku odroczonego bazując na założeniu, że w przyszłości zostanie osiągnięty zysk podatkowy pozwalający na jego wykorzystanie; pogorszenie uzyskiwanych wyników podatkowych w przyszłości mogłoby spowodować, że założenie to stałoby się nieuzasadnione),
- wycena aktywów o nieokreślonym okresie użytkowania.
- przyjęta krańcowa stopa pożyczkowa oraz okres najmu dla umów o nieokreślonym terminie obowiązywania w związku z implementacją MSSF 16.

Spółka nie widzi obecnie istotnego ryzyka utraty wartości aktywów, w tym w szczególności aktywów podlegających testom na utratę wartości. Spółka dokonuje na dzień 31 grudnia coroczne testy na utratę wartości niematerialnej o nieokreślonym okresie użytkowania. Stosowne testy, zgodnie z obowiązującymi zasadami, zostały wykonane według stanu na koniec 31 grudnia 2020 roku.

Na dzień bilansowy dokonano analizy przesłanek utraty wartości aktywów. W ocenie Zarządu na dzień bilansowy, tj. 30.06.2021 nie wystąpiły przesłanki świadczące o potencjalnej utracie wartości marki ABAK oraz wartości udziałów w jednostkach zależnych.

▼ Kontynuacja działalności

Sprawozdanie finansowe spółki Makarony Polskie SA zostało sporządzone przy założeniu kontynuowania działalności gospodarczej w dającej się przewidzieć przyszłości i w nie zmniejszonym istotnie zakresie. Spółka nie prowadziła działalności, która została zaniechana w okresie I półrocza 2021 roku.

- ▼ Zdarzenia wpływające na aktywa, zobowiązania, kapitał własny, wynik netto lub rachunek przepływów pieniężnych, które są nietypowe ze względu na ich charakter, wielkość lub częstotliwość

Wpływ pandemii COVID-19 działalność Spółki Makarony Polskie S.A.

Wpływ pandemii Covid-19, która rozpoczęła się w końcu I kwartału 2020 roku, na działalność i wyniki finansowe spółki Makarony Polskie S.A. jest widoczny w kilku obszarach:

- presja ze strony otoczenia biznesowego m.in. władz państwowych na utrzymanie stabilnego poziomu cen, a także niechęć kluczowych odbiorców do wdrażania podwyżek w ramach zawartych kontraktów, miały wpływ na opóźnienie wdrożenia nowych cen sprzedaży pozwalających Spółce na częściową rekompensatę wzrostu czynników kosztowych. Powyższe kwestie miały wpływ na obniżenie rentowności na poziomie zysku brutto ze sprzedaży z 19,8% w 2020 roku do 17,8% w I półroczu 2021 roku;
- w związku ze spadkiem obrotów gospodarczych spowodowanych pandemią Covid-19 spółka zdecydowała o skorzystaniu z pomocy publicznej w ramach funduszu gwarantowanych świadczeń pracowniczych a przekazanych przez wojewódzki urząd pracy mając na celu ochronę miejsc pracy poprzez dofinansowanie wynagrodzenia pracowników nieobjętych przestojem, przestojem ekonomicznym lub obniżonym wymiarem czasu pracy. Na dzień bilansowy otrzymane wsparcie to 907,5 tys. zł.

W związku z trwającą epidemią Covid-19 w spółce wdrożono dodatkowe procedury bezpieczeństwa oraz środki ochrony, które mają zabezpieczyć ciągłość produkcji i ograniczyć ryzyko rozprzestrzeniania się wirusa wśród załogi. Procedury te poddawane są systematycznej walidacji oraz modyfikowane w zależności od potrzeb i rozwoju sytuacji epidemiologicznej.

W ocenie Zarządu w Spółce nie występują zagrożenia, które uniemożliwiłyby regulowanie zaciągniętych zobowiązań. Spółka nie odnotowuje problemów ze spłatą należności przez swoich kontrahentów (nie zidentyfikowano zmian w zakresie ściągalności należności).

Spółka nie zidentyfikowała wzrostu ryzyk w zakresie wyceny i zalegania zapasów. Na dzień publikacji sprawozdania Spółka nie identyfikuje istotnych ryzyk braku wywiązania się z kowenantów finansowych w umowach kredytowych w związku z pandemią Covid-19. Zarząd Makarony Polskie SA uważnie monitoruje sytuację związaną z pandemią Covid-19 i podejmuje działania mające na celu zminimalizowania negatywnego wpływu na funkcjonowanie Spółki w obszarze bezpieczeństwa, płynności finansowej oraz osiągniętych wyników.

W ocenie Zarządu obecna sytuacja finansowa Spółki nie zagraża kontynuacji jej działalności w kolejnych okresach. Po dniu bilansowym nie nastąpiły inne zdarzenia mogące znacząco wpłynąć na sprawozdania finansowe Spółki.

▼ Stanowisko Zarządu odnośnie publikacji prognoz wyników Spółki

Spółka Makarony Polskie SA nie publikowała prognoz finansowych na 2021 rok.

▼ Czynniki i zagrożenia mające znaczący wpływ na wyniki finansowe w I półroczu 2021 roku i w kolejnych okresach

Obecna sytuacja finansowa Spółki, jej potencjał produkcyjny oraz pozycja rynkowa stwarzają szanse dla dalszego rozwoju, istnieje jednak wiele czynników, szczególnie o charakterze zewnętrznym, które bezpośrednio bądź pośrednio mają i mogą mieć wpływ na wyniki finansowe osiągnięte w kolejnych latach. Czynniki te zostały opisane w skróconym skonsolidowanym sprawozdaniu finansowym Grupy Makarony.

Wybrane dane finansowe Makarony Polskie SA

Wybrane dane finansowe w EURO zostały przedstawione zgodnie z Rozporządzeniem Ministra Finansów z dnia 29 marca 2018 roku w sprawie informacji bieżących i okresowych przekazywanych przez emitentów papierów wartościowych oraz warunków uznawania za równoważne informacji wymaganych przepisami prawa państwa niebędącego państwem członkowskim (Dz. U. z 2018 roku, poz. 757).

- pozycje sprawozdania z sytuacji finansowej zostały przeliczone według średniego kursu ogłoszonego przez NBP obowiązującego na dzień bilansowy 30 czerwca 2021 roku 1 EUR= 4,5208 zł; 31 grudnia 2020 roku 1 EUR = 4,6148 zł
- pozycje sprawozdania z całkowitych dochodów oraz sprawozdania z przepływów pieniężnych zostały przeliczone według kursu stanowiącego średnią arytmetyczną średnich kursów ustalonych przez NBP obowiązujących na ostatni dzień każdego miesiąca I półrocza 2021 roku = 4,5472 zł oraz na koniec każdego miesiąca I półrocza 2020 roku = 4,4413 zł

Wybrane dane finansowe	30 czerwca 2021 roku (w tys. zł)	30 czerwca 2020 roku (w tys. zł)	30 czerwca 2021 roku (w tys. EURO)	30 czerwca 2020 roku (w tys. EURO)
Przychody netto ze sprzedaży produktów, usług, towarów i materiałów	75 794	92 650	16 668	20 861
Zysk (strata) z działalności kontynuowanej	3 265	5 173	718	1 165
Zysk (strata) brutto	3 011	4 429	662	997
Zysk (strata) netto z działalności kontynuowanej	2 388	3 480	525	784
EBIT	3 265	5 173	718	1 165
EBITDA (EBIT + amortyzacja)	6 350	8 043	1 396	1 811
Przepływy pieniężne netto z działalności operacyjnej	2 953	5 596	649	1 260
Przepływy pieniężne netto z działalności inwestycyjnej	- 1 530	- 5 117	- 336	- 1 152
Przepływy pieniężne netto z działalności finansowej	- 1 289	- 876	- 283	- 197
Przepływy pieniężne netto, razem	134	- 397	29	- 89
Aktywa razem ***	155 327	155 836	34 358	33 769
Zobowiązania i rezerwy na zobowiązania ***	71 134	74 031	15 735	16 042
Zobowiązania długoterminowe ***	30 663	32 616	6 783	7 068
Zobowiązania krótkoterminowe ***	40 471	41 415	8 952	8 974
Kapitał własny ***	84 193	81 805	18 623	17 727
Kapitał podstawowy ***	27 750	27 750	6 138	6 013
Liczba akcji (w sztukach)	9 250 071	9 250 071	9 250 071	9 250 071
Średnia ważona liczba akcji (w sztukach) w okresie danego roku obrotowego	9 250 071	9 250 071	9 250 071	9 250 071
Zyska/strata na jedną akcję zwykłą (w zł/EUR) *	0,26	0,38	0,06	0,09
Wartość księgowa na jedną akcję (w zł/EUR) **	9,10	8,84	2,01	1,92

*Zysk/strata netto na jedną akcję zwykłą = wynik netto/średnia ważona liczba akcji w okresie

** Wartość księgowa na jedną akcję zwykłą = kapitały własne/liczba akcji na dany moment bilansowy

*** Porównywalne dane dotyczące sprawozdania z sytuacji finansowej według stanu na dzień 31 grudnia 2020 roku

Skrócone sprawozdanie z całkowitych dochodów Makarony Polskie SA

Makarony Polskie SA	01.01.2021- 30.06.2021	01.01.2020- 30.06.2020
Przychody ze sprzedaży	75 794	92 650
Przychody netto ze sprzedaży produktów i usług	58 534	72 219
Przychody netto ze sprzedaży materiałów i towarów	17 260	20 431
Koszt własny	62 317	74 327
Koszt wytworzenia sprzedanych produktów i usług	46 601	55 519
Wartość sprzedanych towarów i materiałów	15 716	18 808
Zysk (strata) brutto ze sprzedaży	13 477	18 323
Koszty sprzedaży	9 380	10 974
Koszty ogólnego zarządu	2 326	2 225
Pozostałe przychody	1 730	672
Pozostałe koszty	236	623
Zysk (strata) z działalności kontynuowanej	3 265	5 173
Przychody finansowe	53	48
Koszty finansowe	307	792
Zysk (strata) z działalności gospodarczej	3 011	4 429
Zysk (strata) brutto	3 011	4 429
Podatek dochodowy- część bieżąca	664	612
Podatek dochodowy- część odroczone	- 41	337
Zysk (strata) netto	2 388	3 480
W tym przypadający na:		
Akcjonariuszy jednostki dominującej	2 388	3 480
Udziały niekontrolujące		
Podstawowy wynik netto przypadający na jedną akcję w złotych	0,26	0,38
Rozwodniony wynik netto przypadający na jedną akcję w złotych	0,26	0,38
Inne całkowite dochody/straty netto		
Całkowite dochody netto ogółem	2 388	3 480
Całkowite dochody netto przypadające na:		
Akcjonariuszy jednostki dominującej	2 388	3 480
Udziały niekontrolujące		

Skrócone sprawozdanie z pozostałych całkowitych dochodów netto – zastosowanie rachunkowości zabezpieczeń

Makarony Polskie SA	01.01.2021- 30.06.2021	01.01.2020- 30.06.2020
Całkowite dochody netto	2 388	3 480
Zysk/strata z tyt. zastosowania rachunkowości zabezpieczeń		
Całkowite dochody netto ogółem	2 388	3 480

Skrócone sprawozdanie z sytuacji finansowej Makarony Polskie SA

AKTYWA	30 czerwca 2021	31 grudnia 2020	30 czerwca 2020
AKTYWA TRWAŁE	116 863	116 891	112 852
Rzeczowe aktywa trwałe	77 152	78 249	73 516
Aktywa trwałe –MSSF-16	3 650	2 524	3 639
Nieruchomości inwestycyjne	603	603	603
Inne wartości niematerialne	5 358	5 390	4 934
Wartość firmy			
Długoterminowe aktywa finansowe w tym	30 080	30 080	30 080
Udziały	30 080	30 080	30 080
Udzielone pożyczki	0	0	0
Aktywa z tytułu odroczonego podatku dochodowego	0	0	0
Pozostałe aktywa- długoterminowe	20	45	80
AKTYWA OBROTOWE	38 464	38 945	43 293
Zapasy	14 762	15 046	14 523
Należności krótkoterminowe	20 900	21 273	26 196
Należności z tytułu podatku dochodowego od osób prawnych	0	0	0
Udzielone pożyczki	2 003	2 006	2 005
Środki pieniężne i ich ekwiwalenty	506	374	311
Pozostałe aktywa- krótkoterminowe	293	246	258
AKTYWA DO ZBYCIA	0	0	0
SUMA AKTYWÓW	155 327	155 836	156 145
PASYWA	30 czerwca 2021	31 grudnia 2020	30 czerwca 2020
KAPITAŁ WŁASNY	84 193	81 805	80 846
Kapitał podstawowy	27 750	27 750	27 750
Kapitał zapasowy	35 303	35 303	32 362
Kapitał rezerwowy	12 000	12 000	12 000
Zyski/straty zatrzymane (zysk/strata z lat ubiegłych)	6 752	0	5 254
Wynik netto	2 388	6 752	3 480
ZOBOWIĄZANIA DŁUGOTERMINOWE	30 663	32 616	34 202
Rezerwa z tytułu odroczonego podatku dochodowego	2 901	2 942	3 587
Długoterminowe kredyty bankowe i pożyczki	5 580	7 949	9 469
Długoterminowe zobowiązania finansowe- subwencja PFR	399	1 104	0
Rezerwa na świadczenia emerytalne i podobne (długoterminowe)	340	336	370
Przychody przyszłych okresów- długoterminowe	17 413	16 944	17 117
Długoterminowe zobowiązania finansowe - leasing	1 031	1 297	836
Długoterminowe zobowiązania finansowe - MSSF-16	2 999	2 044	2 823
ZOBOWIĄZANIA KRÓTKOTERMINOWE	40 471	41 415	41 097
Krótkoterminowe kredyty bankowe i pożyczki	11 297	11 336	8 992
Krótkoterminowe zobowiązania finansowe- subwencja PFR	337	368	1 472
Krótko terminowe zobowiązania finansowe- leasing	1 033	826	689
Krótkoterminowe zobowiązania finansowe - MSSF-16	730	555	903

Zobowiązania finansowe z tyt. dywidendy	0	0	0
Pozostałe zobowiązania krótkoterminowe	23 838	24 999	25 815
Zobowiązania z tytułu podatku dochodowego od osób prawnych	13	1 001	102
Przychody przyszłych okresów- krótkoterminowe	2 037	1 149	1 131
Rezerwa na świadczenia emerytalne i podobne (krótkoterminowe)	941	1 181	797
Pozostałe rezerwy krótkoterminowe	245	0	1 196
ZOBOWIĄZANIA OGÓŁEM	71 134	74 031	75 299
SUMA PASYWÓW	155 327	155 836	156 145

Skrócone sprawozdanie z przepływów pieniężnych Makarony Polskie SA

Makarony Polskie SA	01.01.2021 30.06.2021	01.01.2020- 30.06.2020
Zysk/ strata przed opodatkowaniem	3 011	4 429
Korekty o pozycje:	- 58	1 167
Amortyzacja	3 085	2 870
Zyski/ straty z tytułu różnic kursowych	2	-7
Koszty i przychody z tytułu odsetek	212	402
Zysk/ strata z tytułu działalności inwestycyjnej	-15	-21
Zmiana stanu rezerw	8	1 364
Zmiana stanu zapasów	284	- 3 868
Zmiana stanu należności	404	- 555
Zmiana stanu zobowiązań i rozliczeń międzyokresowych	- 1 478	1 918
Zapłacony/zwrócony podatek dochodowy od osób prawnych	- 1 653	- 936
Inne korekty	- 907	0
Przepływy środków pieniężnych netto z działalności operacyjnej	2 953	5 596
Przepływy środków pieniężnych z działalności inwestycyjnej		
Wpływy ze sprzedaży środków trwałych i wartości niematerialnych	466	21
Wpływy z tytułu odsetek	21	33
Wydatki na nabycie rzeczowych aktywów trwałych i wartości niematerialnych	- 2 017	- 5 171
Wydatki na nabycie aktywów finansowych	0	0
Wpływy z tytułu spłaty pożyczek	0	0
Udzielone pożyczki	0	0
Przepływy środków pieniężnych netto z działalności inwestycyjnej	- 1 530	- 5 117
Przepływy środków pieniężnych z działalności finansowej		
Wpływy z kredytów i pożyczek	1 207	2 637
Wpływ – subwencja PFR	0	1 472
Spłata kredytów i pożyczek	- 3 615	- 9 856
Płatności zobowiązań z tytułu umów leasingu finansowego	- 852	- 828
Zapłacone odsetki	- 231	- 435
Inne wpływy finansowe- dotacja	2 202	6 134
Przepływy środków pieniężnych netto z działalności finansowej	- 1 289	- 876
Zwiększenie/ zmniejszenie stanu środków pieniężnych i ekwiwalentów środków pieniężnych	134	- 397
Środki pieniężne, ekwiwalenty środków pieniężnych oraz kredyty w rachunku bieżącym na początek okresu	374	701
Zyski/straty z tytułu różnic kursowych dotyczące wyceny środków pieniężnych, ekwiwalentów środków pieniężnych oraz kredytów w rachunku bieżącym	- 2	7
Środki pieniężne, ekwiwalenty środków pieniężnych oraz kredyty w rachunku bieżącym na koniec okresu	506	311

Skrócone sprawozdanie ze zmian w kapitale własnym Makarony Polskie SA

Za okres od 1 stycznia 2021 roku do 30 czerwca 2021 roku

	Kapitał podstawowy	Kapitał zapasowy	Kapitał rezerwowy	Wynik roku bieżącego	Zysk/strata z lat ubiegłych	Razem
Stan na 1 stycznia 2021 roku	27 750	35 303	12 000		6 752	81 805
Podział zysku/pokrycie straty						
Podział zysku – wypłata dywidenda						
Pozostałe całkowite dochody						
Wynik netto po I półroczu 2021 roku				2 388		2 388
Stan na 30 czerwca 2021 roku	27 750	35 303	12 000	2 388	6 752	84 193

Za okres od 1 stycznia 2020 roku do 31 grudnia 2020 roku

	Kapitał podstawowy	Kapitał zapasowy	Kapitał rezerwowy	Wynik roku bieżącego	Zysk/strata z lat ubiegłych	Razem
Stan na 1 stycznia 2020 roku	27 750	32 362	12 000	0	5 254	77 366
Podział zysku/pokrycie straty		2 941			- 2 941	
Podział zysku – wypłata dywidenda					- 2 313	- 2 313
Pozostałe całkowite dochody						
Wynik netto w 2020 roku				6 752		6 752
Stan na 31 grudnia 2020 roku	27 750	35 303	12 000	6 752	0	81 805

Za okres od 1 stycznia 2020 roku do 30 czerwca 2020 roku

	Kapitał podstawowy	Kapitał zapasowy	Kapitał rezerwowy	Wynik roku bieżącego	Zysk/strata z lat ubiegłych	Razem
Stan na 1 stycznia 2020 roku	27 750	32 362	12 000		5 254	77 366
Podział zysku/pokrycie straty						
Podział zysku – wypłata dywidenda						
Pozostałe całkowite dochody						
Wynik netto po I półroczu 2020 roku				3 480		3 480
Stan na 30 czerwca 2020 roku	27 750	32 362	12 000	3 480	5 254	80 846

Dodatkowe noty objaśniające

Przychody ze sprzedaży produktów, usług, towarów i materiałów wg segmentów działalności

Dla celów zarządczych Spółka podzielona jest na jednostki biznesowe w oparciu o oferowane produkty i usługi.

	01.01.2021 - 30.06.2021	01.01.2020 – 30.06.2020
Przychody ze sprzedaży produktów	56 434	69 454
Przychody ze sprzedaży usług w tym	2 100	2 765
- usługi marketingowe i dystrybucyjne	30	35
- usługi produkcyjne	863	1 313
- z tytułu najmu i składowania	1 175	1 392
- z tytułu obsługi administracyjno- biurowej	18	23
- pozostałe	14	2
Przychody ze sprzedaży materiałów	2 206	5 023
Przychody ze sprzedaży towarów	15 054	15 408
Razem	75 794	92 650

Przychody ze sprzedaży spółki Makarony Polskie SA w I półroczu 2021 roku wyniosły 75,79 mln zł i były o ok. 16,86 mln zł niższe w stosunku do analogicznego okresu 2020 roku.

Segmenty operacyjne

W I półroczu 2021 roku spółka Makarony Polskie realizowała sprzedaż według następujących grup produktowych, osiągając z tego tytułu następujące przychody:

	Za okres od 01.01- 30.06.2021	Za okres od 01.01- 30.06.2020
Makarony	58 376	71 360
Przetwory mięsno-warzywne	9 346	9 438
Przetwory warzywne i owocowe*	4 597	5 349
Pozostałe	3 475	6 503
Razem	75 794	92 650

* Od początku 2021 roku Spółka Makarony Polskie SA dokonała zmiany klasyfikacji segmentów operacyjnych. Dotychczasowy segment „Przetwory owocowe”, z uwagi na istotne obniżenie istotności, połączony został z segmentem „Przetwory warzywne i farsze” w jeden segment o nazwie „Przetwory warzywne i owocowe”

Podstawowe informacje dotyczące segmentów operacyjnych:

I półrocze 2021 roku	Makarony	Przetwory mięsno-warzywne	Przetwory warzywne i owocowe	Pozostałe	Segmenty ogółem
Przychody					
Sprzedaż na rzecz klientów zewnętrznych	58 376	9 346	4 597	3 475	75 794
Sprzedaż między segmentami					
Przychody ogółem	58 376	9 346	4 597	3 475	75 794
Koszty					
Koszty segmentów	47 275	8 218	4 438	2 386	62 317
Zyski lub straty segmentów (wynik brutto ze sprzedaży)	11 101	1 128	159	1 089	13 477

I półrocze 2020 roku	Makarony	Przetwory mięsno-warzywne	Przetwory warzywne i farsze	Pozostałe	Segmenty ogółem
Sprzedaż na rzecz klientów zewnętrznych	71 360	9 438	5 349	6 503	92 650
Sprzedaż między segmentami					
Przychody ogółem	71 360	9 438	5 349	6 503	92 650
Koszty segmentów	55 988	8 418	4 930	4 991	74 327
Zyski lub straty segmentów (wynik brutto ze sprzedaży)	15 372	1 020	419	1 512	18 323

Spółka zastosowała MSSF 8 „Segmenty operacyjne”. Zgodnie z wymogami MSSF 8, należy identyfikować segmenty operacyjne w oparciu o wewnętrzne raporty dotyczące tych elementów, które są regularnie weryfikowane przez osoby decydujące o przydzielaniu zasobów do danego segmentu i oceniające jego wyniki finansowe. W zakresie aktywów i zobowiązań główne organy odpowiedzialne za podejmowanie decyzji operacyjnych nie analizują danych w przekroju na segmenty operacyjne.

Przychody ze sprzedaży produktów, usług, towarów i materiałów – struktura geograficzna

Za okres	01.01.2021-30.06.2021	01.01.2020 - 30.06.2020
Kraj	67 928	81 943
Eksport, w tym:	7 866	10 707
- kraje Unii Europejskiej	2 564	3 188
- pozostałe kraje	5 302	7 519
Razem	75 794	92 650

Rynki zbytu można podzielić na rynek krajowy (obejmujący private label, handel tradycyjny, handel nowoczesny oraz B2B i instytucje) oraz eksport (w tym sprzedaż przez pośredników krajowych).

W I półroczu 2021 roku wartość sprzedaży wyniosła 67,93 mln zł na rynku krajowym i 7,87 mln zł w eksporcie. W analogicznym okresie 2020 roku wielkości te wyniosły odpowiednio 81, 94 mln zł i 10,71 mln zł.

Pozostałe przychody i koszty operacyjne

POZOSTAŁE PRZYCHODY

Za okres	01.01.2021- 30.06.2021	01.01.2020- 30.06.2020
Dotacje państwowe	1 579	603
Zysk na sprzedaży rzeczowych aktywów trwałych	15	21
Odwrocenie odpisów aktualizujących z tytułu utraty wartości należności	48	
Sprzedaż złomu i odpadów	51	41
Odszkodowania i reklamacje	34	3
Zwrot składek ubezpieczeniowych	3	3
Zwrot opłat sądowych i komorniczych	0	0
Pozostałe	0	1
Razem	1 730	672

Do pozostałych przychodów klasyfikowane są przychody i zyski nie związane w sposób bezpośredni z działalnością operacyjną Spółki. Do tej kategorii zaliczane są otrzymane dotacje, zyski z tytułu sprzedaży rzeczowych aktywów trwałych, otrzymane odszkodowania związane ze zwrotem kosztów sądowych, nadpłaconych zobowiązań podatkowych, za wyjątkiem podatku dochodowego od osób prawnych oraz otrzymane odszkodowania z tytułu strat w majątku spółek, który objęty był ubezpieczeniem.

Do pozostałych przychodów zaliczane są także odwrócenia odpisów aktualizujących wartość należności oraz zapasów oraz odwrócenie odpisów z tytułu utraty wartości składników majątku.

POZOSTAŁE KOSZTY

Za okres	01.01.2021 - 30.06.2021	01.01.2020 30.06.2020
Utworzenie rezerw	115	0
Odpis aktualizujący należności	23	227
Odpis aktualizujący zapasy	0	0
Darowizny	0	0
Kary umowne	6	136
Opłaty sądowe i komornicze itp.	0	5
Koszty postępowania spornego	5	0
Sponsoring	0	9
Likwidacja zapasów uszkodzonych i przeterminowanych	83	246
Pozostałe	4	
Razem	236	623

Do pozostałych kosztów zaliczane są koszty i straty niezwiązane w sposób bezpośredni z działalnością operacyjną Spółki. Kategoria ta obejmuje straty na sprzedaży składników rzeczowego majątku trwałego, przekazane darowizny tak w formie rzeczowej jak i pieniężnej na rzecz innych jednostek, w tym jednostek pożytku publicznego oraz skutki wynikające z zawartych umów handlowych., gwarancji i poręczeń udzielonych na rzecz innych podmiotów.

Do pozostałych kosztów zaliczane są także koszty odpisów aktualizujących wartość aktywów, niezawinione niedobory w środkach obrotowych oraz straty z tytułu likwidacji zapasów uszkodzonych i przeterminowanych.

Pozostałe przychody i koszty finansowe

PRZYCHODY FINANSOWE

Za okres	01.01.2021 - 30.06.2021	01.01.2020- 30.06.2020
Przychody z tytułu odsetek, w tym:	19	48
- odsetki od pożyczek	19	33
- odsetki od należności	0	15
Zyski z tytułu różnic kursowych	34	0
Zysk ze zbycia inwestycji - udziały	0	0
Pozostałe	0	0
Razem	53	48

Do przychodów finansowych klasyfikowane są przychody z tytułu otrzymanych dywidend, uzyskane i zarachowane odsetki od nieterminowej spłaty należności, odsetki z działalności lokacyjnej i inwestycyjnej w różnego rodzaju formy instrumentów finansowych. Do działalności finansowej zaliczane są także zyski z tytułu różnic kursowych.

KOSZTY FINANSOWE

Za okres	01.01.2021- 30.06.2021	01.01.2020 30.06.2020
Koszty odsetek, w tym dotyczące:	250	435
- kredytów bankowych	149	274
- koszty factoringu i leasingu	35	63
- od zobowiązań	19	
- koszty odsetek MSSF-16	47	98
- pozostałe	0	0
Pozostałe koszty finansowe, w tym:	57	357
- strata z tyt. ujemnych różnic kursowych	0	249
- prowizje ,gwarancja	57	46
- koszty dyskonta	0	17
- inne koszty finansowe	0	45
Razem	307	792

Do kosztów finansowych klasyfikowane są koszty z tytułu wykorzystywania zewnętrznych źródeł finansowania, tj.: kredyty, pożyczki zobowiązania handlowe, umowy leasingu finansowego jakich Spółka jest stroną oraz inne koszty finansowe. Do działalności finansowej zaliczane są także straty z tytułu różnic kursowych.

▼ Dane dotyczące wyniku finansowego oraz akcji, które posłużyły do wyliczenia podstawowego i rozwodnionego zysku na jedną akcję

Za okres	01.01.2021- 30.06.2021	01.01.2020 - 30.06.2020
Zysk/strata netto na jedną akcję	0,26	0,38
Wartość księgowa na jedną akcję w zł(wg danych na 30.06.2021, oraz danych na 31.12.2020)	9,10	8,84

Za okres	01.01.2021- 30.06.2021	01.01.2020 30.06.2020
Zysk/strata netto z działalności kontynuowanej przypadający(a) na akcjonariuszy jednostki dominującej	2 388	3 480
Zysk/strata na działalności zaniechanej przypadający(a) na akcjonariuszy jednostki dominującej		
Zysk/strata netto przypadający(a) na akcjonariuszy jednostki dominującej	2 388	3 480
Zysk/strata netto przypadający na zwykłych akcjonariuszy, zastosowany do obliczenia rozwodnionego zysku/straty na jedną akcję	nie dotyczy	nie dotyczy

Za okres	01.01.2021- 30.06.2021	01.01.2020- 30.06.2020
Średnia ważona liczba wyemitowanych akcji zwykłych zastosowana do obliczenia podstawowego zysku/straty na jedną akcję	9 250 071	9 250 071
Wpływ rozwodnienia	nie dotyczy	nie dotyczy
Skorygowana średnia ważona liczba akcji zwykłych zastosowana do obliczenia rozwodnionego zysku/straty na jedną akcję	nie dotyczy	nie dotyczy

Zysk netto przypadający na jedną akcję oblicza się poprzez podzielenie zysku netto za okres przypadającego na zwykłych akcjonariuszy Spółki dominującej przez średnią ważoną liczbę wyemitowanych akcji zwykłych występujących w ciągu okresu.

Zysk rozwodniony przypadający na jedną akcję oblicza się poprzez podzielenie zysku netto za okres przypadającego na zwykłych akcjonariuszy jednostki dominującej (po potrąceniu odsetek od umarzalnych akcji uprzywilejowanych zamiennych na akcje zwykłe) przez średnią ważoną liczbę wyemitowanych akcji zwykłych występujących w ciągu okresu (skorygowaną o wpływ opcji rozwadniających oraz rozwadniających umarzalnych akcji uprzywilejowanych zamiennych na akcje zwykłe).

W I półroczu 2021 roku nie było czynników rozwadniających kapitał podstawowy.

Wartość księgowa na jedną akcję to iloraz kapitałów własnych przez liczbę akcji na dany moment bilansowy.

▼ Informacje o zmianach wielkości szacunkowych dotyczące jednostkowego sprawozdania finansowego

ZMIANY Z TYTUŁU REZERW

Zmiany stanu rezerw I półrocze 2021	Stan na 01.01.2021	Utworzenie	Wykorzystanie i rozwiązanie	Stan na koniec okresu
Na świadczenia emerytalne i podobne, w tym:	1 517	4	240	1 281
a) długoterminowa	336	4	0	340
b) krótkoterminowa	1 181	0	240	941
Pozostałe rezerwy, w tym:	0	245	0	245
- pozostałe	0	245	0	245
Razem	1 517	249	240	1 526

Zmiany stanu rezerw I półrocze 2020	Stan na 01.01.2020	Utworzenie	Wykorzystanie i rozwiązanie	Stan na koniec okresu
Na świadczenia emerytalne i podobne, w tym:	999	168	0	1 167
a) długoterminowa	300	70	0	370
b) krótkoterminowa	699	98	0	797
Pozostałe rezerwy, w tym:	0	1 196	0	1 196
- pozostałe	0	1 196	0	1 196
Razem	999	1 364	0	2 363

Spółka wypłaca pracownikom przechodzącym na emerytury kwoty odpraw emerytalnych w wysokości określonej przez Kodeks Pracy i wewnętrzne regulaminy. W związku z tym Spółka na podstawie wyceny dokonanej przez aktuarium tworzy rezerwę na wartość bieżącą zobowiązania z tytułu odpraw emerytalnych.

Kalkulacja rezerwy została poczyniona dla osób obecnie zatrudnionych i nie dotyczy osób, które zostaną przyjęte do pracy w przyszłości. Prawo do odprawy emerytalnej przysługuje każdemu pracownikowi, który osiągnął wiek emerytalny. Dla osób będących już emerytami bądź rencistami (którzy otrzymali odprawę) rezerwa nie jest tworzona.

AKTYWA I REZERWY Z TYTUŁU PODATKU ODROZONEGO

Zmiany stanu rezerw I półrocze 2021	Stan na 01.01.2021	Utworzenie	Wykorzystanie i rozwiązanie	Stan na koniec okresu
Aktywo z tyt. odroczonego podatku dochodowego	398	122	136	384
Rezerwa tytułu odroczonego podatku dochodowego	3 340	26	81	3 285
Aktywo/Rezerwa po kompensacie				2 901

Zmiany stanu rezerw I półrocze 2020	Stan na 01.01.2020	Utworzenie	Wykorzystanie i rozwiązanie	Stan na koniec okresu
Aktywo z tyt. odroczonego podatku dochodowego	275	340	56	559
Rezerwa tytułu odroczonego podatku dochodowego	3 525	718	97	4 146
Aktywo/Rezerwa po kompensacie				3 587

Bieżące obciążenie podatkowe jest obliczane na podstawie obowiązujących przepisów podatkowych. Zastosowanie tych przepisów różnicuje zysk (stratę) podatkową od księgowego zysku (straty) netto, w związku z wyłączeniem przychodów nie podlegających opodatkowaniu i kosztów nie stanowiących kosztów uzyskania przychodów oraz pozycji kosztów i przychodów, które nie będą podlegały opodatkowaniu danym okresie. Obciążenia podatkowe są wyliczane w oparciu o stawki podatkowe obowiązujące w danym roku obrotowym - obecnie 19% - przepisy nie zakładają zróżnicowania stawek podatkowych dla przyszłych okresów.

W zakresie podatku dochodowego Spółka podlega przepisom ogólnym w tym zakresie. Spółka nie stanowi podatkowej Grupy, jak również nie prowadzi działalności w specjalnej strefie ekonomicznej, co różnicowałoby zasady określania obciążeń podatkowych w stosunku do przepisów ogólnych w tym zakresie. Rok podatkowy jak i bilansowy pokrywają się z rokiem kalendarzowym. Spółka Makarony Polskie SA wybrała uproszczoną formę wpłacania miesięcznych zaliczek na podatek dochodowy od osób prawnych.

ODPISY AKTUALIZUJĄCE WARTOŚĆ AKTYWÓW

Zmiany stanu rezerw I półrocze 2021	Stan na 01.01.2021	Utworzenie	Wykorzystanie i rozwiązanie	Stan na koniec okresu
Odpisy aktualizujące należności	435	0	48	387
Odpisy aktualizujące zapasy	53	0	0	53
Odpisy aktualizujące rzeczowe aktywa trwałe	0	0	0	0

Zmiany stanu rezerw I półrocze 2020	Stan 01.01.2020	Utworzenie	Wykorzystanie i rozwiązanie	Stan na koniec okresu
Odpisy aktualizujące należności	146	227	0	373
Odpisy aktualizujące zapasy	86	0	0	86
Odpisy aktualizujące rzeczowe aktywa trwałe	0	0	0	0

Spółka na bieżąco monitoruje aktywa, w przypadku utraty wartości dokonuje odpisu aktualizującego wartości aktywów. W trakcie I półrocza 2021 roku nie wystąpiły przesłanki do dokonania odpisu aktualizującego zapasy i należności z tytułu dostaw i usług.

Długoterminowe i krótkoterminowe zobowiązania finansowe

ZOBOWIĄZANIA Z TYTUŁU KREDYTÓW

	Na dzień 30.06.2021	Na dzień 31.12.2020
w okresie do 1 roku	11 297	11 336
Powyżej roku	5 580	7 949
Razem	16 877	19 285

ZOBOWIĄZANIA Z TYTUŁU UMÓW LEASINGU FINANSOWEGO

	Wartość bieżąca minimalnych opłat	
	na dzień 30.06.2021	na dzień 31.12.2020
w okresie do 1 roku	1 033	826
w okresie od 1 roku do 5 lat	1 031	1 297
Razem	2 064	2 123

Spółka na dzień 30 czerwca 2021 posiada środki trwałe użytkowane na podstawie umów leasingu. Wartość bilansowa maszyn i urządzeń, samochodów oraz innych środków trwałych użytkowanych na podstawie umów leasingu finansowego na dzień 30 czerwca 2021 roku wynosiła 2 895 tys. zł, a na dzień 31 grudnia 2020 roku wynosiła 2 847 tys. zł.

ZOBOWIĄZANIA Z TYTUŁU UMÓW LEASINGU – MSSF-16

	Wartość bieżąca minimalnych opłat	
	na dzień 30.06.2021	na dzień 31.12.2020
w okresie do 1 roku - najem	726	551
w okresie do 1 roku – PWUG	4	4
w okresie od 1 roku do 5 lat- najem	1 812	852
w okresie powyżej od roku- PWUG	1 187	1 192
Razem	3 729	2 599

Spółka Makarony Polskie SA na dzień 01 stycznia 2019 roku wprowadziła do aktywów trwałych wartości z tytułu ujawnień w wyniku zastosowania MSSF-16, środki trwale użytkowane na podstawie umów leasingu.

Wartość bilansowa środków trwałych z tytułu najmu pomieszczeń oraz prawa wieczystego użytkowania gruntu na dzień 30 czerwca 2021 roku wynosiła 3 650 tys. zł, a na dzień 31 grudnia 2020 roku wynosiła 2 524 tys.

KRÓTKOTERMINOWE ZOBOWIĄZANIE FINANSOWE – SUBWENCJA PFR

	na dzień 30.06.2021	na dzień 31.12.2020
w okresie do 1 roku	337	368
w okresie od 1 roku do 5 lat	399	1 104
Razem	736	1 472

W ramach tarczy finansowej w 2020 roku spółka Makarony Polskie SA otrzymała wsparcie finansowe w postaci subwencji z Polskiego Funduszu Rozwoju w kwocie 1 472 tys. zł.

Po spełnieniu określonych w programie warunków, beneficjent zostanie częściowo zwolniony ze zwrotu środków (możliwość do 75%).

Po dniu bilansowym Spółka Makarony Polskie SA decyzją z dnia 28 lipca 2021 roku została zwolniona z obowiązku zwrotu środków w wysokości 50% otrzymanej subwencji.

POZOSTAŁE ZOBOWIĄZANIA FINANSOWE – RACHUNKOWOŚĆ ZABEZPIECZEŃ

Spółka posiada zobowiązania z tytułu kredytów, dla których odsetki liczone są na bazie zmiennej stopy procentowej, w związku z czym występuje ryzyko wzrostu tych stóp w stosunku do momentu zawarcia umowy. Spółka w okresie sprawozdawczym nie stosowała instrumentu zabezpieczającego przed ryzykiem stopy procentowej.

Wynagrodzenie Członków Zarządu i Rady Nadzorczej spółki Makarony Polskie SA

Łączna wartość wynagrodzeń wypłaconych członkom Zarządu Makarony Polskie SA w I półroczu 2021 roku wyniosła 442 tys. zł, w analogicznym okresie 2020 roku była to kwota 342 tys. zł.

Wynagrodzenie Członków Rady Nadzorczej Makarony Polskie SA w I półroczu 2021 roku wyniosło 89 tys. zł, w analogicznym okresie 2020 roku była to kwota 75 tys. zł.

Członkowie Zarządu i Rady Nadzorczej Makarony Polskie SA nie pobierali wynagrodzeń w spółkach zależnych. Prezes Zarządu Makarony Polskie SA nie pobierał wynagrodzenia z tytułu pełnienia funkcji Prezesa Zarządu w spółce MP Trade Sp. z o.o. w I półroczu 2021 roku, w analogicznym okresie 2020 roku była to kwota 30 tys. zł. (w okresie od stycznia do 31 marca 2020 roku).

Spółka nie udzielała pożyczek członkom Zarządu i Rady Nadzorczej Makarony Polskie SA.

Rozliczenie pomiędzy jednostkami powiązаныmi

W trakcie I półrocza 2021 roku spółka Makarony Polskie SA nie zawierała istotnych transakcji na warunkach innych niż rynkowe.

W ramach Grupy Makarony Polskie poszczególne spółki zawierają pomiędzy sobą transakcje kupna i sprzedaży produktów, towarów i usług. Pomiedzy spółkami funkcjonują umowy określające warunki współpracy, dostosowane do struktury organizacyjnej Grupy. Wszystkie transakcje przeprowadzane się na zasadach i warunkach rynkowych.

Podmiot powiązany	Sprzedaż na rzecz podmiotów powiązanych- przychody ogółem		Zakupy od podmiotów powiązanych	
	Za okres	Za okres	Za okres	Za okres
	od 01.01 do 30.06.2021	od 01.01 do 30.06.2020	od 01.01 do 30.06.2021	od 01.01 do 30.06.2020
Jednostka dominująca- Makarony Polskie S.A.	147	157	12 723	14 059
od/do Stoczek Sp. z o.o.	140	137	12 716	13 470
od/do MP Trade Sp. z.o.o.	7	20	7	589

Podmiot powiązany	Należności od podmiotów powiązanych		Zobowiązania wobec podmiotów powiązanych	
	Na dzień 30.06.2021	Na dzień 30.06.2020	Na dzień 30.06.2021	Na dzień 30.06.2020
Jednostka dominująca- Makarony Polskie S.A.	83	869	2 237	410
- od/do Stoczek Sp. z o.o.	82	863	1 908	168
od/do MP Trade Sp. z o.o.	1	6	329	242

Informacje o planowanych emisjach akcji

W trakcie I półrocza 2021 roku oraz w okresie do dnia publikacji niniejszego raportu Spółka nie przeprowadziła emisji akcji.

Informacja nt. planowanej przez Spółkę emisji akcji serii F opisana została szczegółowo w skróconym skonsolidowanym sprawozdaniu finansowym Grupy Makarony Polskie.

Znaczące umowy i wydarzenia dla działalności Spółki

Znaczące umowy i wydarzenia dla działalności Spółki zostały szczegółowo opisane w skróconym skonsolidowanym sprawozdaniu finansowym Grupy Makarony Polskie.

Informacja o zaciągniętych kredytach i pożyczkach przez Makarony Polskie SA

ZACIĄGNIĘTE KREDYTY Z UWZGLĘDNIENIEM TERMINÓW ICH WYMAGALNOŚCI

	Na dzień 30.06.2021	Na dzień 31.12.2020
w okresie do 1 roku	11 297	11 336
powyżej roku	5 580	7 949
Razem	16 877	19 285

Umowy kredytowe zawarte przez spółkę Makarony Polskie SA na dzień 30 czerwca 2021 roku zostały szczegółowo opisane w skróconym skonsolidowanym sprawozdaniu finansowym Grupy Makarony Polskie.

INFORMACJE O UDZIELONYCH POŻYCZKACH

Na dzień 30 czerwca 2021 roku spółka Makarony Polskie SA udzielała spółce zależnej Stoczek Natura Sp. z o.o. pożyczkę krótkoterminową w wysokości 2,00 mln zł z terminem spłaty przypadającym na dzień 31 grudnia 2021 roku (spłata jednorazowo do daty wymagalności zobowiązania). Oprocentowanie pożyczki ustalone zostało w oparciu o warunki rynkowe.

Gwarancje i poręczenia

Informacje nt. gwarancji i poręczeń udzielonych i otrzymanych przez spółkę Makarony Polskie SA na dzień 30 czerwca 2021 roku zostały szczegółowo opisane w skróconym skonsolidowanym sprawozdaniu finansowym Grupy Makarony Polskie.

Pozycje pozabilansowe

Zmiana stanu zobowiązań warunkowych lub aktywów warunkowych, która nastąpiła od czasu zakończenia ostatniego roku obrotowego:

Pozycje pozabilansowe (w tys. zł)	30 czerwca 2021 roku	31 grudnia 2020 roku
1. Aktywa warunkowe	36 655	36 904
- otrzymanych gwarancji i poręczeń	34 655	34 904
- zabezpieczenia na majątku		
- weksli	2 000	2 000
2. Zobowiązania warunkowe	130 984	134 985
- z tytułu udzielonych gwarancji i poręczeń	12 090	12 090
- zabezpieczeń na majątku	79 555	81 167
- zobowiązań wekslowych	39 339	41 728
Pozycje pozabilansowe razem	- 94 329	- 98 081

Wartości otrzymanych gwarancji, zabezpieczeń, zobowiązań wekslowych, hipotek i innych zobowiązań pozabilansowych w powyższej tabeli zostały zaprezentowane w maksymalnych wartościach.

▼ Istotne postępowania toczące się przed sądem, organem właściwym dla postępowania arbitrażowego lub organem administracji publicznej

W prezentowanym okresie sprawozdawczym przed sądem, organem właściwym dla postępowania arbitrażowego lub organem administracji publicznej nie toczyły się istotne postępowania dotyczące zobowiązań i wierzytelności firmy Makarony Polskie S.A.

▼ Istotne zdarzenia i transakcje po dniu bilansowym mogące wpłynąć na przyszłe zobowiązania i wyniki finansowe Spółki.

W okresie do końca 2021 roku Zarząd Spółki planuje przeprowadzić emisję nie więcej niż 1.850.000 akcji zwykłych na okaziciela serii F, o wartości nominalnej 3,00 zł każda.

Informacja nt. planowanej przez Spółkę emisji akcji serii F opisana została szczegółowo w skróconym skonsolidowanym sprawozdaniu finansowym Grupy Makarony Polskie.

W dniu 07 lipca 2021 roku Zwyczajne Walne Zgromadzenie Makarony Polskie SA podjęło uchwały o zatwierdzeniu sprawozdań finansowych za rok obrotowy 2020 i podziale zysku netto, w tym wypłaty dywidendy w wysokości 2 775 021,30zł, to jest 0,30 zł brutto na jedną akcję.

Po dniu bilansowym nie nastąpiły istotne zdarzenia mogące znacząco wpłynąć na wyniki finansowe Spółki.

▼ Pozostałe znaczące zdarzenia i transakcje

W I półroczu 2021 roku nie wystąpiły inne niż opisane istotne zdarzenia lub transakcje wymagające ujawnienia w niniejszym sprawozdaniu finansowym jednostkowym.

.....
Grażyna Kozielec
Główny Księgowy

.....
Zenon Daniłowski
Prezes Zarządu

Rzeszów, dnia 29 września 2021 roku