



ARTIFEX MUNDI

SKONSOLIDOWANY RAPORT KWARTALNY
GRUPY KAPITAŁOWEJ
ARTIFEX MUNDI S.A.
ZA I KWARTAŁ 2022 ROKU

1	INFORMACJE OGÓLNE	4
	DANE EMITENTA	5
	GRUPA KAPITAŁOWA	5
	AKCJONARIAT SPÓŁKI	6
	WŁADZE SPÓŁKI	6
	AKCJE SPÓŁKI W POSIADANIU CZŁONKÓW ZARZĄDU I RADY NADZORCZEJ	7
	WYBRANE DANE FINANSOWE	7
	PODSTAWA ORAZ ZASADY (POLITYKA) RACHUNKOWOŚCI	9
2	ŚRÓDROCZNE SKRÓCONE SKONSOLIDOWANE SPRAWOZDANIE FINANSOWE GRUPY KAPITAŁOWEJ ARTIFEX MUNDI S.A.	11
	ŚRÓDROCZNY SKRÓCONY SKONSOLIDOWANY RACHUNEK ZYSKÓW I STRAT WRAZ ZE ŚRÓDROCZNYM SKRÓCONYM SKONSOLIDOWANYM SPRAWOZDANIEM Z POZOSTAŁYCH CAŁKOWITYCH DOCHODÓW	12
	ŚRÓDROCZNE SKRÓCONE SKONSOLIDOWANE SPRAWOZDANIE Z SYTUACJI FINANSOWEJ	13
	ŚRÓDROCZNE SKRÓCONE SKONSOLIDOWANE SPRAWOZDANIE ZE ZMIAN W KAPITALE WŁASNYM	15
	ŚRÓDROCZNE SKRÓCONE SKONSOLIDOWANE SPRAWOZDANIE Z PRZEPŁYWÓW PIENIĘŻNYCH	17
3	ŚRÓDROCZNE SKRÓCONE JEDNOSTKOWE SPRAWOZDANIE FINANSOWE ARTIFEX MUNDI S.A.	18
	ŚRÓDROCZNY SKRÓCONY JEDNOSTKOWY RACHUNEK ZYSKÓW I STRAT WRAZ ZE ŚRÓDROCZNYM SKRÓCONYM JEDNOSTKOWYM SPRAWOZDANIEM Z POZOSTAŁYCH CAŁKOWITYCH DOCHODÓW	19
	ŚRÓDROCZNE SKRÓCONE JEDNOSTKOWE SPRAWOZDANIE Z SYTUACJI FINANSOWEJ	20
	ŚRÓDROCZNE SKRÓCONE JEDNOSTKOWE SPRAWOZDANIE ZE ZMIAN W KAPITALE WŁASNYM	22
	ŚRÓDROCZNE SKRÓCONE JEDNOSTKOWE SPRAWOZDANIE Z PRZEPŁYWÓW PIENIĘŻNYCH	24
4	INFORMACJA DODATKOWA DO ŚRÓDROCZNEGO SKRÓCONEGO SKONSOLIDOWANEGO SPRAWOZDANIA FINANSOWEGO	25
	ZGODNOŚĆ Z MIĘDZYNARODOWYMI STANDARDAMI SPRAWOZDAWCZOŚCI FINANSOWEJ	26
	OPIS PRZYJĘTYCH ZASAD (POLITYKI) RACHUNKOWOŚCI	26
5	NOTY DODATKOWE DO ŚRÓDROCZNEGO SKRÓCONEGO SKONSOLIDOWANEGO SPRAWOZDANIA FINANSOWEGO	27
	NOTA 1.1. PRZYCHODY ZE SPRZEDAŻY	28
	NOTA 1.2. PRZYCHODY ZE SPRZEDAŻY – STRUKTURA TERYTORIALNA	28
	NOTA 2. POZOSTAŁE KOSZTY OPERACYJNE	28
	NOTA 3. KOSZTY FINANSOWE	28
	NOTA 4. PODATEK DOCHODOWY	29
	NOTA 5. SEGMENTY OPERACYJNE	29
	NOTA 6. ZMIANY STANU RZECZOWYCH AKTYWÓW TRWAŁYCH WEDŁUG GRUP RODZAJOWYCH	34
	NOTA 7. ZMIANY STANU AKTYWÓW NIEMATERIALNYCH WEDŁUG GRUP RODZAJOWYCH	35
	NOTA 8. NALEŻNOŚCI DŁUGOTERMINOWE	36
	NOTA 9. AKTYWA Z TYTUŁU ODROZCZONEGO PODATKU DOCHODOWEGO	37
	NOTA 10.1 AKTYWOWANE KOSZTY GIER KOMPUTEROWYCH	37
	NOTA 10.2 ODPISY AKTUALIZUJĄCE WARTOŚCI AKTYWOWANYCH KOSZTÓW GIER KOMPUTEROWYCH	38
	NOTA 11. NALEŻNOŚCI Z TYTUŁU DOSTAW I USŁUG ORAZ POZOSTAŁE	39
	NOTA 12. KAPITAŁ PODSTAWOWY	39
	NOTA 13. KAPITAŁ Z AKTUALIZACJI WYCENY	40
	NOTA 14. ZYSKI ZATRZYMANE	40
	NOTA 15. RODZAJ ORAZ KWOTY ZMIAN WARTOŚCI SZACUNKOWYCH KWOT, KTÓRE BYŁY PODAWANE W POPRZEDNICH OKRESACH BIEŻĄCEGO ROKU OBROTOWEGO LUB ZMIANY WARTOŚCI SZACUNKOWYCH PODAWANYCH W POPRZEDNICH LATACH OBROTOWYCH, JEŚLI WYWIERAJĄ ONE	

ISTOTNY WPŁYW NA BIEŻĄCY OKRES KWARTALNY ORAZ WSKAZANIE CZYNNIKÓW I ZDARZEŃ, W TYM O NIETYPOWYM CHARAKTERZE, MAJĄCYCH ISTOTNY WPŁYW NA ŚRÓDROCZNE SKRÓCONE SPRAWOZDANIE FINANSOWE	40
NOTA 16. ZOBOWIĄZANIA DŁUGOTERMINOWE	42
NOTA 17. ZOBOWIĄZANIA Z TYTUŁU DOSTAW I USŁUG ORAZ POZOSTAŁE	42
NOTA 18. INNE ZOBOWIĄZANIA FINANSOWE	42
NOTA 19. ZOBOWIĄZANIA WARUNKOWE, W TYM RÓWNIŻ UDZIELONE PRZEZ JEDNOSTKĘ GWARANCJE I PORĘCZENIA, TAKŻE WEKSLOWE	43
NOTA 20. RODZAJ ORAZ KWOTY POZYCJI WPŁYWAJĄCYCH NA AKTYWA, ZOBOWIĄZANIA, KAPITAŁ WŁASNY, DOCHODY NETTO LUB PRZEPIŁYWY PIENIĘŻNE, KTÓRE SĄ NIETYPOWE ZE WZGLĘDU NA ICH RODZAJ, WIELKOŚĆ LUB CZĘSTOTLIWOŚĆ WYSTĘPOWANIA	43
NOTA 21. ZNACZĄCE ZDARZENIA PO DACIE BILANSU	43
NOTA 22. SEZONOWOŚĆ LUB CYKLICZNOŚĆ DZIAŁALNOŚCI W OKRESIE I KWARTAŁU 2022 ROKU	43
NOTA 23. INFORMACJE DOTYCZĄCE WYPŁACONEJ LUB ZADEKLAROWANEJ DYWIDENDY	44
NOTA 24. TRANSAKCJE Z PODMIOTAMI POWIĄZANYMI.....	45
NOTA 25. SZACUNKI KSIĘGOWE I ZAŁOŻENIA.....	51
NOTA 26. INNE INFORMACJE.....	51
6 POZOSTAŁE INFORMACJE DODATKOWE KLUCZOWE WYDARZENIA W GRUPIE KAPITAŁOWEJ W I KWARTALE 2022 R. ORAZ DO DNIA PUBLIKACJI SPRAWOZDANIA	53
KLUCZOWE WYDARZENIA W GRUPIE KAPITAŁOWEJ W I KWARTALE 2022 R. ORAZ DO DNIA PUBLIKACJI SPRAWOZDANIA	54
KLUCZOWE CZYNNIKI WPŁYWAJĄCE NA WYNIKI GRUPY KAPITAŁOWEJ W OKRESIE I KWARTAŁU 2022 R.	55
OMÓWIENIE NAJWAŻNIEJSZYCH WYDARZEŃ GRUPY KAPITAŁOWEJ I KWARTAŁU 2022 R. ORAZ DO DNIA PUBLIKACJI SPRAWOZDANIA	58
OPIS ZMIAN ORGANIZACJI GRUPY KAPITAŁOWEJ EMITENTA, W TYM W WYNIKU POŁĄCZENIA JEDNOSTEK, UZYSKANIA LUB UTRATY KONTROLI NAD JEDNOSTKAMI ZALEŻNYMI ORAZ INWESTYCJAMI DŁUGOTERMINOWYMI, A TAKŻE PODZIAŁU, RESTRUKTURYZACJI LUB ZANIECHANIA DZIAŁALNOŚCI ORAZ WSKAZANIE JEDNOSTEK PODLEGAJĄCYCH KONSOLIDACJI	59
WSKAZANIE POSTĘPOWAŃ TOCZĄCYCH SIĘ PRZED SĄDEM, ORGANEM WŁAŚCIWYM DLA POSTĘPOWANIA ARBITRAŻOWEGO LUB ORGANEM ADMINISTRACJI PUBLICZNEJ	60
INNE INFORMACJE ISTOTNE DLA OCENY SYTUACJI KADROWEJ, MAJĄTKOWEJ, FINANSOWEJ, WYNIKU FINANSOWEGO I ICH ZMIAN ORAZ INFORMACJE, KTÓRE SĄ ISTOTNE DLA OCENY MOŻLIWOŚCI REALIZACJI ZOBOWIĄZAŃ PRZEZ EMITENTA	60
INFORMACJE O ZAWARCIU PRZEZ EMITENTA LUB JEDNOSTKĘ OD NIEGO ZALEŻNĄ JEDNEJ LUB WIELU TRANSAKCJI Z PODMIOTAMI POWIĄZANYMI, JEŻELI POJEDYNCZO LUB ŁĄCZNIE SĄ ONE ISTOTNE I ZOSTAŁY ZAWARTE NA INNYCH WARUNKACH NIŻ RYNKOWE, WRAZ Z ICH KWOTAMI ORAZ INFORMACJAMI OKREŚLAJĄCYMI CHARAKTER TYCH TRANSAKCJI	60
STANOWISKO ZARZĄDU ODNOŚNIE MOŻLIWOŚCI ZREALIZOWANIA WCZEŚNIEJ PUBLIKOWANYCH PROGNOZ WYNIKÓW NA DANY ROK W ŚWIETLE WYNIKÓW ZAPREZENTOWANYCH W RAPORCIE KWARTALNYM W STOSUNKU DO WYNIKÓW PROGNOZOWANYCH	60
INFORMACJE O UDZIELENIU PRZEZ EMITENTA LUB PRZEZ JEDNOSTKĘ OD NIEGO ZALEŻNĄ PORĘCZEŃ KREDYTU LUB POŻYCZKI LUB UDZIELENIU GWARANCJI - ŁĄCZNIE JEDNEMU PODMIOTOWI LUB JEDNOSTCE ZALEŻNEJ OD TEGO PODMIOTU, JEŻELI ŁĄCZNA WARTOŚĆ ISTNIEJĄCYCH PORĘCZEŃ LUB GWARANCJI STANOWI RÓWNOWARTOŚĆ, CO NAJMNIEJ 10% KAPITAŁÓW WŁASNYCH EMITENTA.....	60
WYKORZYSTANIE ŚRODKÓW POZYSKANYCH Z EMISJI PAPIERÓW WARTOŚCIOWYCH	61
CZYNNIKI I NIETYPOWE ZDARZENIA MAJĄCE WPŁYW NA WYNIKI SPÓŁKI I GRUPY	61
WSKAZANIE CZYNNIKÓW, KTÓRE W OCENIE GRUPY KAPITAŁOWEJ EMITENTA BĘDĄ MIAŁY WPŁYW NA OSIĄGNIĘTE WYNIKI W PERSPEKTYWIE CO NAJMNIEJ KOLEJNEGO KWARTAŁU	61
WPŁYW PANDEMII COVID-19 NA BIEŻĄCĄ DZIAŁALNOŚĆ SPÓŁKI I GRUPY	61
WPŁYW SYTUACJI POLITYCZNO-GOSPODARCZEJ W UKRAINIE NA SYTUACJĘ SPÓŁKI I GRUPY	62
INNE INFORMACJE ISTOTNE DLA OCENY SYTUACJI KADROWEJ, MAJĄTKOWEJ, FINANSOWEJ, WYNIKU FINANSOWEGO I ICH ZMIAN ORAZ INFORMACJE, KTÓRE SĄ ISTOTNE DLA OCENY MOŻLIWOŚCI REALIZACJI ZOBOWIĄZAŃ PRZEZ EMITENTA	62

1

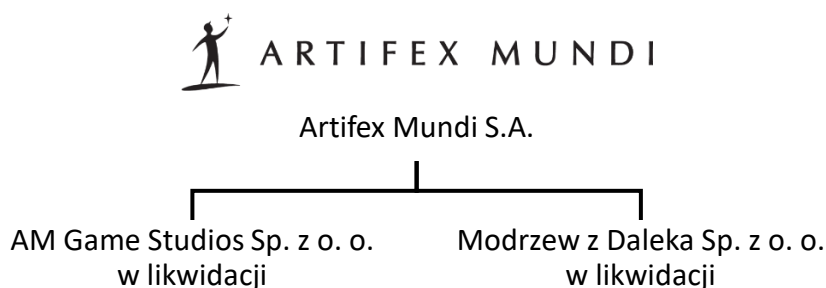
Informacje ogólne

Dane Emitenta

Siedziba jednostki	ul. Wolności 262, 41-800 Zabrze
Państwo rejestracji	Polska
Opis charakteru oraz zakresu działalności	Działalność wydawnicza w zakresie gier komputerowych
Adres zarejestrowanego biura jednostki	ul. Wolności 262, 41-800 Zabrze
Wyjaśnienie zmian w nazwie jednostki sprawozdawczej	nie dotyczy
Forma prawna jednostki	Spółka Akcyjna
Nazwa jednostki dominującej	Artifex Mundi S. A.
Nazwa jednostki sprawozdawczej	Artifex Mundi S. A.
Nazwa jednostki dominującej najwyższego szczebla	Artifex Mundi S. A.
Podstawowe miejsce prowadzenia działalności	ul. Szewczenki 8b, 40-855 Katowice
Organ prowadzący rejestr:	Spółka zarejestrowana jest w Krajowym Rejestrze Sądowym prowadzonym przez Sąd Rejonowy w Gliwicach, X Wydział Gospodarczy Krajowego Rejestru Sądowego pod numerem KRS 0000599733
REGON:	242841025
NIP:	648-276-51-28
Czas trwania Spółki:	Nieograniczony

Grupa Kapitałowa

Spółki zależne



1. **Artifex Mundi S. A.** jest Jednostką dominującą w Grupie Kapitałowej.
2. **AM Game Studios Sp. z o. o. w likwidacji** Spółka zależna od Artifex Mundi S.A. w 100%. Podmiot wspierający działalność Emitenta.
3. **Modrzew z Daleka Sp. z o. o. w likwidacji** Spółka zależna od Artifex Mundi S.A. w 100%. Podmiot wspierający działalność Emitenta.

Akcjonariat Spółki

Akcjonariusze Artifex Mundi S.A. posiadający co najmniej 5% w ogólnej liczbie na 31.03.2022 oraz dzień publikacji niniejszego raportu

Kapitał podstawowy	Liczba akcji na 18.05.2022	Udział w kapitale podstawowym	Liczba głosów na WZA	% udział w liczbie głosów
Porozumienie akcjonariuszy*	2 430 510	20,43%	2 430 510	20,43%
Robert Mikuszewski	669 482	5,63%	669 482	5,63%
Adrian Dębowski	651 726	5,48%	651 726	5,48%
Warsaw Equity Alternatywna Spółka Inwestycyjna Sp. z o.o.	1 553 158	13,06%	1 553 158	13,06%
Fundusze Aviva TFI**	1 139 744	9,58%	1 139 744	9,58%
NN OFE***	1 180 000	9,92%	1 180 000	9,92%
G5 Entertainment AB	623 043	5,24%	623 043	5,24%
Pozostali akcjonariusze łącznie	3 649 337	30,66%	3 649 337	30,66%
Suma	11 897 000	100%	11 897 000	100%

*Porozumienie między Tomaszem Grudzińskim, Jakubem Grudzińskim, Kamilem Urbanikiem, Rafałem Wrońskim, Bożeną Grudzińską oraz Bogdanem Grudzińskim dotyczące prowadzenia trwałej polityki wobec Spółki oraz nabywania przez akcjonariuszy akcji Spółki.

** Aviva Investors Fundusz Inwestycyjny Otwarty oraz Aviva Investors Specjalistyczny Fundusz Inwestycyjny Otwarty.

*** Nationale-Nederlanden Otwarty Fundusz Emerytalny.

Władze Spółki

Zarząd

Imię i nazwisko	Stanowisko
Przemysław Błaszczyk	Prezes Zarządu
Kamil Urbanek	Członek Zarządu
Robert Mikuszewski	Członek Zarządu

Rada Nadzorcza

Imię i nazwisko	Stanowisko
Tomasz Grudziński	Przewodniczący Rady Nadzorczej
Robert Ditrych	Członek Rady Nadzorczej
Ewelina Nowakowska	Członek Rady Nadzorczej
Adam Markiel	Członek Rady Nadzorczej
Filip Gorczyca	Członek Rady Nadzorczej
Rafał Wroński	Członek Rady Nadzorczej

Akcje Spółki w posiadaniu członków Zarządu i Rady Nadzorczej

Według wiedzy Zarządu Spółki na dzień przekazania skróconego śródrocznego sprawozdania finansowego za I kwartał 2022 roku następujące osoby zarządzające i nadzorujące posiadają akcje Spółki:

Imię i nazwisko	Stanowisko	Liczba akcji
Tomasz Grudziński	Przewodniczący Rady Nadzorczej	942 345
Kamil Urbanek	Członek Zarządu	332 400
Robert Mikuszewski	Członek Zarządu	669 482
Rafał Wroński	Członek Rady Nadzorczej	407 109
Robert Ditrych	Członek Rady Nadzorczej	8 840

Wybrane dane finansowe

Ogłoszone przez Narodowy Bank Polski średnie kursy wymiany PLN w stosunku do EUR w okresach objętych śródrocznym skonsolidowanym sprawozdaniem finansowym:

Okres sprawozdawczy	Średni kurs w okresie *	Minimalny kurs w okresie	Maksymalny kurs w okresie	Kurs na ostatni dzień okresu
01.01.2022 - 31.03.2022	4,6472	4,4879	4,9647	4,6525
01.01.2021 - 31.12.2021	4,5775	4,4541	4,7210	4,5994
01.01.2021 - 31.03.2021	4,5721	4,4773	4,6603	4,6603

* średnia kursów obowiązujących na ostatni dzień każdego miesiąca w danym okresie

Poszczególne pozycje aktywów i pasywów śródrocznego skróconego skonsolidowanego i jednostkowego sprawozdania z sytuacji finansowej przeliczono według kursów ogłoszonych przez Narodowy Bank Polski dla euro obowiązujących na ostatni dzień okresu.

Poszczególne pozycje śródrocznego skróconego skonsolidowanego i jednostkowego rachunku zysków i strat wraz ze sprawozdaniem z pozostałych całkowitych dochodów oraz śródrocznego skróconego skonsolidowanego i jednostkowego sprawozdania z przepływów środków pieniężnych przeliczono według kursów stanowiących średnią arytmetyczną średnich kursów ogłoszonych przez Narodowy Bank Polski dla euro obowiązujących na ostatni dzień każdego miesiąca w danym okresie sprawozdawczym.

Wybrane śródroczne skonsolidowane dane finansowe w przeliczeniu na euro na dzień bilansowy:

Wyszczególnienie	PLN		EUR	
	01.01.2022 - 31.03.2022	01.01.2021 - 31.03.2021	01.01.2022 - 31.03.2022	01.01.2021 - 31.03.2021
Przychody netto ze sprzedaży produktów, towarów i materiałów	11 072 302,92	10 522 996,43	2 382 575,08	2 301 567,43
Zysk (strata) z działalności operacyjnej	3 137 619,35	4 219 427,03	675 163,40	922 864,12
Zysk (strata) przed opodatkowaniem	2 600 507,91	4 087 388,58	559 585,97	893 984,95
Zysk (strata) okresu	2 288 446,91	3 288 541,58	492 435,64	719 262,83
Przepływy pieniężne netto z działalności operacyjnej	1 260 554,40	-239 077,27	271 250,30	-52 290,47
Przepływy pieniężne netto z działalności inwestycyjnej	-2 681,29	44 141,52	-576,97	9 654,54
Przepływy pieniężne netto z działalności finansowej	-201 540,21	-186 928,00	-43 368,09	-40 884,50
Przepływy pieniężne netto, razem	1 028 618,23	-303 039,55	221 341,50	-66 280,17

Wyszczególnienie	PLN		EUR	
	01.01.2022 - 31.03.2022	01.01.2021 - 31.12.2021	01.01.2022 - 31.03.2022	01.01.2021 - 31.12.2021
Aktywa razem	53 886 014,92	50 710 122,08	11 582 163,34	11 025 377,68
Zobowiązania i rezerwy na zobowiązania	7 851 951,57	7 367 053,82	1 687 684,38	1 601 742,36
Zobowiązania długoterminowe	1 653 824,12	1 929 183,44	355 469,99	419 442,41
Zobowiązania krótkoterminowe	6 198 127,45	5 437 870,38	1 332 214,39	1 182 299,95
Kapitał własny	46 034 063,35	43 343 068,26	9 894 478,96	9 423 635,31
Kapitał podstawowy	118 970,00	118 970,00	25 571,20	25 866,42
Liczba akcji	11 897 000	11 897 000	11 897 000	11 897 000
Średnioważona liczba akcji	11 897 000	11 897 000	11 897 000	11 897 000
Zysk (strata) na jedną akcję	0,19	1,09	0,04	0,24
Wartość księgowa na jedną akcję	3,87	3,64	0,83	0,79
Rozwodniony zysk na jedną akcję	0,19	1,09	0,04	0,24
Wypłacona dywidenda na jedną akcję	0,00	0,00	0,00	0,00

Wybrane śródroczne jednostkowe dane finansowe w przeliczeniu na euro na dzień bilansowy:

Wyszczególnienie	PLN		EUR	
	01.01.2022 - 31.03.2022	01.01.2021 - 31.03.2021	01.01.2022 - 31.03.2022	01.01.2021 - 31.03.2021
Przychody netto ze sprzedaży produktów, towarów i materiałów	11 078 302,92	10 528 996,43	2 383 866,18	2 302 879,73
Zysk (strata) z działalności operacyjnej	3 311 042,94	4 030 065,92	712 481,27	881 447,46
Zysk (strata) przed opodatkowaniem	5 229 130,56	3 898 391,73	1 125 221,76	852 647,96
Zysk (strata) okresu	4 916 367,56	3 105 295,73	1 057 920,37	679 183,69
Przepływy pieniężne netto z działalności operacyjnej	1 433 550,01	-1 805 758,15	308 476,07	-394 951,59
Przepływy pieniężne netto z działalności inwestycyjnej	-2 681,29	-362 157,91	-576,97	-79 210,41
Przepływy pieniężne netto z działalności finansowej	2 253 658,84	-190 350,94	484 949,83	-41 633,15
Przepływy pieniężne netto, razem	3 656 812,89	-2 279 442,70	786 885,20	-498 554,87

Wyszczególnienie	PLN		EUR	
	01.01.2022 - 31.03.2022	01.01.2021 - 31.12.2021	01.01.2022 - 31.03.2022	01.01.2021 - 31.12.2021
Aktywa razem	54 663 812,65	48 859 560,20	11 749 341,78	10 623 029,13
Zobowiązania i rezerwy na zobowiązania	7 831 636,07	7 346 299,37	1 683 317,80	1 597 229,94
Zobowiązania długoterminowe	1 642 291,12	1 917 650,44	352 991,11	416 934,91
Zobowiązania krótkoterminowe	6 189 344,95	5 428 648,93	1 330 326,70	1 180 295,02
Kapitał własny	46 832 176,58	41 513 260,83	10 066 023,98	9 025 799,20
Kapitał podstawowy	118 970,00	118 970,00	25 571,20	25 866,42
Liczba akcji	11 897 000	11 897 000	11 897 000	11 897 000
Średnioważona liczba akcji	11 897 000	11 897 000	11 897 000	11 897 000
Zysk (strata) na jedną akcję	0,41	1,07	0,09	0,23
Wartość księgowa na jedną akcję	3,94	3,49	0,85	0,76
Rozwodniony zysk na jedną akcję	0,41	1,07	0,09	0,23
Wypłacona dywidenda na jedną akcję	0,00	0,00	0,00	0,00

Podstawa oraz zasady (polityka) rachunkowości

Informacja o konsolidacji

Artifex Mundi S.A. jest Jednostką dominującą w Grupie Kapitałowej, sporządzającą śródroczne skonsolidowane sprawozdanie finansowe.

Na dzień 31.03.2022 roku konsolidacji podlegają Artifex Mundi S.A. oraz dwie Spółki zależne: Modrzew z Daleka Sp. z o. o. w likwidacji oraz AM Game Studios Sp. z o. o. w likwidacji. W obydwu tych Spółkach Artifex Mundi S.A. posiada 100% udziałów.

Na dzień 31.03.2021 roku konsolidacji podlegały Artifex Mundi S.A. oraz dwie Spółki zależne: Modrzew z Daleka Sp. z o. o. w likwidacji oraz AM Game Studios sp. z o. o. w likwidacji. W obydwu tych Spółkach Artifex Mundi S.A. posiada 100% udziałów.

Format skróconego sprawozdania finansowego

Skrócone skonsolidowane sprawozdanie finansowe prezentowane jest w złotych polskich (PLN), który jest walutą funkcjonalną i walutą prezentacji Grupy.

Niniejsze śródroczne skrócone skonsolidowane sprawozdanie finansowe nie zawiera wszystkich informacji wymaganych dla rocznego sprawozdania finansowego i dla pełnego zrozumienia sytuacji finansowej i wyników działalności Artifex Mundi S.A. i Grupy Kapitałowej Artifex Mundi S.A. powinno być czytane wraz ze skonsolidowanym sprawozdaniem finansowym za rok zakończony 31.12.2021 r. oraz z jednostkowym sprawozdaniem finansowym Artifex Mundi S.A. za rok zakończony 31.12.2021 r. Śródroczny wynik finansowy może nie odzwierciedlać w pełni możliwego do zrealizowania wyniku finansowego za rok obrotowy.

Zaprezentowane dane finansowe na dzień 31.03.2022 r. oraz za okres 3 miesięcy zakończonych tą datą nie podlegały badaniu audytora. Porównywalne dane finansowe na dzień 31.12.2021 r. (ostatni rok obrotowy) zawarte w niniejszym skróconym skonsolidowanym sprawozdaniu finansowym podlegały badaniu audytora.

Okresy prezentowane

Śródroczne skrócone skonsolidowane sprawozdanie finansowe zostało sporządzone na dzień 31.03.2022 roku i obejmuje okres 3 miesięcy, tj. od dnia 01.01.2022 roku do dnia 31.03.2022 roku.

Dla danych prezentowanych w śródrocznym skróconym skonsolidowanym sprawozdaniu z sytuacji finansowej, w pozycjach pozabilansowych oraz w śródrocznym skróconym skonsolidowanym sprawozdaniu ze zmian w kapitale własnym zaprezentowano porównywalne dane finansowe na dzień 31.12.2021 roku oraz 31.03.2021 roku.

Dla danych prezentowanych w śródrocznym skróconym skonsolidowanym rachunku zysków i strat wraz ze śródrocznym skróconym skonsolidowanym sprawozdaniem z pozostałych całkowitych dochodów oraz w śródrocznym skróconym skonsolidowanym sprawozdaniu z przepływów pieniężnych zaprezentowano porównywalne dane finansowe za okres od 01.01.2021 roku do 31.03.2021 roku.

Założenie kontynuacji działalności

Śródroczne skrócone skonsolidowane sprawozdanie finansowe zostało sporządzone przy założeniu kontynuacji działalności gospodarczej w dającej się przewidzieć przyszłości. Zarząd Spółki Jednostki dominującej uważa, że nie istnieją okoliczności wskazujące na zagrożenie kontynuacji działalności Grupy oraz Jednostki dominującej.

Oświadczenie Zarządu

Zarząd Jednostki dominującej oświadcza, że wedle swojej najlepszej wiedzy, niniejsze śródroczne skrócone skonsolidowane sprawozdanie finansowe i dane porównywalne sporządzone zostały zgodnie z obowiązującymi w Grupie Kapitałowej Artifex Mundi S.A. zasadami rachunkowości oraz, że odzwierciedlają w sposób prawdziwy, rzetelny i jasny sytuację majątkową i finansową Grupy i Spółki, jak również jej wynik finansowy.

Niniejsze śródroczne skrócone skonsolidowane sprawozdanie finansowe sporządzono zgodnie z Międzynarodowymi Standardami Sprawozdawczości Finansowej (MSSF), zatwierdzonymi przez Unię Europejską, a w zakresie nieuregulowanym powyższymi standardami zgodnie z wymogami ustawy z dnia 29 września 1994 roku o rachunkowości i wydanych na jej podstawie przepisów wykonawczych oraz w zakresie wymaganym przez rozporządzenie Ministra Finansów z dnia 29 marca 2018 roku w sprawie informacji bieżących i okresowych przekazywanych przez emitentów papierów wartościowych oraz warunków uznawania za równoważne informacji wymaganych przepisami prawa państwa niebędącego państwem członkowskim.

2

Śródroczne skrócone skonsolidowane
sprawozdanie finansowe
Grupy Kapitałowej Artifex Mundi S.A.

Śródroczny skrócony skonsolidowany rachunek zysków i strat wraz ze śródrocznym skróconym skonsolidowanym sprawozdaniem z pozostałych całkowitych dochodów

		Rachunek zysków i strat	nr noty	01.01.2022 - 31.03.2022	01.01.2021 - 31.03.2021
A.		Przychody	1	11 072 302,92	10 522 996,43
B.		Koszt własny sprzedaży		2 342 572,54	2 656 058,07
C.		Wynik brutto ze sprzedaży		8 729 730,38	7 866 938,36
	I.	Koszt sprzedaży		3 960 215,77	2 952 550,02
	II.	Koszty ogólnego zarządu		1 483 259,84	729 647,84
D.		Wynik netto ze sprzedaży		3 286 254,77	4 184 740,50
	I.	Pozostałe przychody operacyjne		4 029,75	68 808,69
	II.	Pozostałe koszty operacyjne	2	152 665,17	34 122,16
E.		Wynik operacyjny		3 137 619,35	4 219 427,03
	I.	Przychody finansowe		59,04	186 835,61
	II.	Koszty finansowe	3	537 170,48	318 874,06
F.		Wynik przed opodatkowaniem		2 600 507,91	4 087 388,58
	I.	Podatek dochodowy	4	312 061,00	798 847,00
		Zysk (strata) z działalności kontynuowanej		2 288 446,91	3 288 541,58
		Zysk (strata) z działalności zaniechanej		0,00	0,00
G.		Wynik okresu		2 288 446,91	3 288 541,58
		Zysk przypadający akcjonariuszom jednostki dominującej		2 288 446,91	3 288 541,58
		Zysk przypadający udziałom niekontrolującym		0,00	0,00

	Sprawozdanie z pozostałych całkowitych dochodów	01.01.2022 - 31.03.2022	01.01.2021 - 31.03.2021
Zysk okresu		2 288 446,91	3 288 541,58
Inne całkowite dochody		0,00	0,00
1.	Inne całkowite dochody, które będą mogły w przyszłości zostać przekwalifikowane do wyniku	0,00	0,00
2.	Inne całkowite dochody, które nie będą mogły w przyszłości zostać przekwalifikowane do wyniku	0,00	0,00
Łączne całkowite dochody		2 288 446,91	3 288 541,58
Całkowite dochody przypadające akcjonariuszom jednostki dominującej		2 288 446,91	3 288 541,58
Całkowite dochody przypadające akcjonariuszom niekontrolującym		0,00	0,00

Zysk na jedną akcję zwykłą

	01.01.2022 - 31.03.2022	01.01.2021 - 31.03.2021
Zysk na jedną akcję zwykłą	0,19	0,28
Podstawowy zysk przypadający na jedną akcję z działalności kontynuowanej	0,19	0,28
Podstawowy zysk przypadający na jedną akcję z działalności zaniechanej	0,00	0,00
Zysk na jedną akcję	0,19	0,28
Rozwodniony zysk na jedną akcję	0,00	0,00
Rozwodniony zysk przypadający na jedną akcję z działalności kontynuowanej	0,19	0,28
Rozwodniony zysk przypadający na jedną akcję z działalności zaniechanej	0,00	0,00
Rozwodniony zysk na jedną akcję zwykłą	0,19	0,28

Śródroczne skrócone skonsolidowane sprawozdanie z sytuacji finansowej

			nr noty	31.03.2022	31.12.2021	31.03.2021
A.		Aktywa trwałe		5 511 039,52	6 028 936,00	7 302 104,60
	I.	Rzeczowe aktywa trwałe	6	2 166 932,01	2 379 985,58	2 958 150,55
	II.	Aktywa niematerialne	7	90 174,92	104 489,44	163 556,28
	III.	Aktywa finansowe		0,00	0,00	0,00
	IV.	Należności	8	128 220,59	137 656,98	171 647,77
	V.	Aktywa z tytułu odroczonego podatku dochodowego	9	3 125 712,00	3 406 804,00	4 008 750,00
B.		Aktywa obrotowe		48 374 975,40	44 681 186,08	31 731 955,95
B.1.		Aktywa obrotowe bez aktywów trwałych zaklasyfikowanych jako przeznaczone do sprzedaży		48 374 975,40	44 681 186,08	31 731 955,95
	I.	Aktywowane koszty gier komputerowych	10	22 650 655,89	20 487 398,63	13 838 992,38
	II.	Należności z tytułu dostaw i usług oraz pozostałe	11	5 608 927,88	5 192 995,05	6 907 769,29
	III.	Należności z tytułu podatku dochodowego		1 603 918,00	1 517 937,00	250 339,00
	IV.	Aktywa finansowe		0,00	0,00	0,00
	V.	Środki pieniężne i ich ekwiwalenty		18 511 473,63	17 482 855,40	10 734 855,28
B.2.		Aktywa trwałe zaklasyfikowane jako przeznaczone do sprzedaży		0,00	0,00	0,00
		Aktywa razem		53 886 014,92	50 710 122,08	39 034 060,55

			nr noty	31.03.2022	31.12.2021	31.03.2021
A.		Kapitał własny		46 034 063,35	43 343 068,26	32 692 623,21
A.1.		Kapitały przypadające akcjonariuszom jednostki dominującej		46 034 063,35	43 343 068,26	32 692 623,21
	I.	Kapitał podstawowy	12	118 970,00	118 970,00	118 970,00
	II.	Kapitał ze sprzedaży akcji powyżej ich wartości nominalnej		24 331 352,26	24 331 352,26	24 331 352,26
	III.	Kapitał z aktualizacji wyceny	13	1 649 256,41	1 246 708,23	307 429,12
	IV.	Zyski zatrzymane	14	19 934 484,68	17 646 037,77	7 934 871,83
B.		Zobowiązania		7 851 951,57	7 367 053,82	6 341 437,34
B.1.		Zobowiązania długoterminowe		1 653 824,12	1 929 183,44	2 920 366,42
	I.	Zobowiązania z tytułu odroczonego podatku dochodowego	15	574 898,00	648 717,00	1 068 125,00
	II.	Zobowiązania z tytułu leasingu	16	1 078 926,12	1 280 466,44	1 852 241,42
B.2.		Zobowiązania krótkoterminowe		6 198 127,45	5 437 870,38	3 421 070,92
B.2.1.		Zobowiązania krótkoterminowe bez zaklasyfikowanych jako przeznaczone do sprzedaży		6 198 127,45	5 437 870,38	3 421 070,92
	I.	Zobowiązania z tytułu dostaw i usług oraz pozostałe	17	3 726 025,02	3 436 439,22	1 899 596,49
	II.	Zobowiązania z tytułu podatku dochodowego		0,00	0,00	0,00
	III.	Pozostałe rezerwy krótkoterminowe	15	698 068,40	716 056,26	617 818,22
	IV.	Zobowiązania z tytułu leasingu		751 723,65	751 723,55	734 960,43

	V.	Inne zobowiązania finansowe	18	1 022 310,38	533 651,35	168 695,78
B.2.2.		Zobowiązania wchodzące w skład grup zaklasyfikowanych jako przeznaczone do sprzedaży		0,00	0,00	0,00
		Kapitał własny i zobowiązania		53 886 014,92	50 710 122,08	39 034 060,55

Śródroczne skrócone skonsolidowane sprawozdanie ze zmian w kapitale własnym

Sprawozdanie ze zmian w kapitale własnym	Kapitał akcyjny	Kapitał ze sprzedaży akcji powyżej ich wartości nominalnej	Kapitał z aktualizacji wyceny	Zyski zatrzymane	Kapitały przypadające akcjonariuszom jednostki dominującej	Kapitały razem
Stan na 01.01.2022	118 970,00	24 331 352,26	1 246 708,23	17 646 037,77	43 343 068,26	43 343 068,26
<i>Wynik okresu</i>	<i>0,00</i>	<i>0,00</i>	<i>0,00</i>	<i>2 288 446,91</i>	<i>2 288 446,91</i>	<i>2 288 446,91</i>
<i>Inne całkowite dochody</i>	<i>0,00</i>	<i>0,00</i>	<i>0,00</i>	<i>0,00</i>	<i>0,00</i>	<i>0,00</i>
Całkowite dochody razem	0,00	0,00	0,00	2 288 446,91	2 288 446,91	2 288 446,91
<i>Emisja akcji</i>	<i>0,00</i>	<i>0,00</i>	<i>0,00</i>	<i>0,00</i>	<i>0,00</i>	<i>0,00</i>
<i>Koszty emisji akcji zmniejszające pozostałe kapitały</i>	<i>0,00</i>	<i>0,00</i>	<i>0,00</i>	<i>0,00</i>	<i>0,00</i>	<i>0,00</i>
<i>Program Motywacyjny MSSF2</i>	<i>0,00</i>	<i>0,00</i>	<i>402 548,18</i>	<i>0,00</i>	<i>402 548,18</i>	<i>402 548,18</i>
Łączna zmiana kapitału własnego	0,00	0,00	402 548,18	2 288 446,91	2 690 995,09	2 690 995,09
Stan na 31.03.2022	118 970,00	24 331 352,26	1 649 256,41	19 934 484,68	46 034 063,35	46 034 063,35

Sprawozdanie ze zmian w kapitale własnym	Kapitał akcyjny	Kapitał ze sprzedaży akcji powyżej ich wartości nominalnej	Kapitał z aktualizacji wyceny	Zyski zatrzymane	Kapitały przypadające akcjonariuszom jednostki dominującej	Kapitały razem
Stan na 01.01.2021	118 970,00	24 331 352,26	307 429,12	4 646 330,25	29 404 081,63	29 404 081,63
<i>Wynik okresu</i>	<i>0,00</i>	<i>0,00</i>	<i>0,00</i>	<i>12 999 707,52</i>	<i>12 999 707,52</i>	<i>12 999 707,52</i>
<i>Inne całkowite dochody</i>	<i>0,00</i>	<i>0,00</i>	<i>0,00</i>	<i>0,00</i>	<i>0,00</i>	<i>0,00</i>
Całkowite dochody razem	0,00	0,00	0,00	12 999 707,52	12 999 707,52	12 999 707,52
<i>Emisja akcji</i>	<i>0,00</i>	<i>0,00</i>	<i>0,00</i>	<i>0,00</i>	<i>0,00</i>	<i>0,00</i>
<i>Koszty emisji akcji zmniejszające pozostałe kapitały</i>	<i>0,00</i>	<i>0,00</i>	<i>0,00</i>	<i>0,00</i>	<i>0,00</i>	<i>0,00</i>
<i>Program Motywacyjny MSSF2</i>	<i>0,00</i>	<i>0,00</i>	<i>939 279,11</i>	<i>0,00</i>	<i>939 279,11</i>	<i>939 279,11</i>
Łączna zmiana kapitału własnego	0,00	0,00	939 279,11	12 999 707,52	13 938 986,63	13 938 986,63
Stan na 31.12.2021	118 970,00	24 331 352,26	1 246 708,23	17 646 037,77	43 343 068,26	43 343 068,26

Sprawozdanie ze zmian w kapitale własnym	Kapitał akcyjny	Kapitał ze sprzedaży akcji powyżej ich wartości nominalnej	Kapitał z aktualizacji wyceny	Zyski zatrzymane	Kapitały przypadające akcjonariuszom jednostki dominującej	Kapitały razem
Stan na 01.01.2021	118 970,00	24 331 352,26	307 429,12	4 646 330,25	29 404 081,63	29 404 081,63
<i>Wynik okresu</i>	<i>0,00</i>	<i>0,00</i>	<i>0,00</i>	<i>3 288 541,58</i>	<i>3 288 541,58</i>	<i>3 288 541,58</i>
<i>Inne całkowite dochody</i>	<i>0,00</i>	<i>0,00</i>	<i>0,00</i>	<i>0,00</i>	<i>0,00</i>	<i>0,00</i>
Całkowite dochody razem	0,00	0,00	0,00	3 288 541,58	3 288 541,58	3 288 541,58
<i>Emisja akcji</i>	<i>0,00</i>	<i>0,00</i>	<i>0,00</i>	<i>0,00</i>	<i>0,00</i>	<i>0,00</i>
<i>Koszty emisji akcji zmniejszające pozostałe kapitały</i>	<i>0,00</i>	<i>0,00</i>	<i>0,00</i>	<i>0,00</i>	<i>0,00</i>	<i>0,00</i>
<i>Program Motywacyjny MSSF2</i>	<i>0,00</i>	<i>0,00</i>	<i>0,00</i>	<i>0,00</i>	<i>0,00</i>	<i>0,00</i>
Łączna zmiana kapitału własnego	0,00	0,00	0,00	3 288 541,58	3 288 541,58	3 288 541,58
Stan na 31.03.2021	118 970,00	24 331 352,26	307 429,12	7 934 871,83	32 692 623,21	32 692 623,21

Śródroczne skrócone skonsolidowane sprawozdanie z przepływów pieniężnych

	01.01.2022 - 31.03.2022	01.01.2021 - 31.03.2021
Zysk netto	2 288 446,91	3 288 541,58
Korekty o pozycje:	-941 911,51	-3 527 618,85
1. Amortyzacja	231 878,65	272 869,18
2. Zyski (straty) z tytułu różnic kursowych	516 373,70	203 925,71
3. Przychody z tytułu odsetek	0,00	-63,75
4. Koszty z tytułu odsetek	0,00	349,81
5. Przychody z tytułu dywidend	0,00	0,00
6. Zysk (strata) z działalności inwestycyjnej	-1 829,28	-66 654,66
7. Zmiana stanu rezerw	-17 987,86	483 288,58
8. Zmiana stanu aktywowanych kosztów gier	-2 163 257,26	-1 585 659,58
9. Zmiana stanu należności	-125 404,44	-2 437 733,45
10. Zmiana stanu zobowiązań krótkoterminowych, z wyjątkiem pożyczek i kredytów	215 766,80	-397 940,69
11. Inne korekty z działalności operacyjnej	402 548,18	0,00
Środki pieniężne z działalności	1 346 535,40	-239 077,27
Zapłacony podatek dochodowy	-85 981,00	0,00
Środki pieniężne netto z działalności operacyjnej	1 260 554,40	-239 077,27
1. Zbycie aktywów niematerialnych oraz rzeczowych aktywów trwałych	1 829,28	77 845,44
2. Wpływy z tytułu utraty kontroli w jednostkach zależnych	0,00	0,00
3. Wpływy z aktywów finansowych w pozostałych jednostkach	0,00	0,00
4. Wpływy z aktywów finansowych	0,00	0,00
5. Nabycie aktywów niematerialnych oraz rzeczowych aktywów trwałych	-4 510,57	-33 704,02
Środki pieniężne netto z działalności inwestycyjnej	-2 681,29	44 141,42
1. Wpływy z kredytów i pożyczek	0,00	0,00
2. Emisja akcji	0,00	0,00
3. Płatności zobowiązań z tytułu leasingu finansowego	-201 540,21	-186 641,94
4. Spłaty kredytów i pożyczek	0,00	0,00
5. Odsetki	0,00	-286,06
6. Płatności na pokrycie kosztów emisji akcji	0,00	0,00
Środki pieniężne netto z działalności finansowej	-201 540,21	-186 928,00
Zmiana stanu środków pieniężnych przed różnicami kursowymi	1 056 332,90	-381 863,85
Skutki zmian kursów wymiany, które dotyczą środków pieniężnych i ekwiwalentów środków pieniężnych	-27 714,67	78 824,30
Zmiana stanu środków pieniężnych	1 028 618,23	-303 039,55
Środki pieniężne na początek okresu	17 482 855,40	11 037 894,83
Środki pieniężne na koniec okresu	18 511 473,63	10 734 855,28

W pozycji inne korekty z działalności operacyjnej znajduje się kwota 402 548,18 PLN, która dotyczy kosztów związanych z przyjętą uchwałą ustalającą Program Motywacyjny dla pracowników Spółki opisaną szczegółowo w nocie nr 13.

3

Śródroczne skrócone jednostkowe
sprawozdanie finansowe
Artifex Mundi S.A.

Śródroczny skrócony jednostkowy rachunek zysków i strat wraz ze śródrocznym skróconym jednostkowym sprawozdaniem z pozostałych całkowitych dochodów

		Rachunek zysków i strat	01.01.2022 - 31.03.2022	01.01.2021 - 31.03.2021
A.		Przychody	11 078 302,92	10 528 996,43
B.		Koszt własny sprzedaży	2 338 881,81	2 783 576,43
C.		Wynik brutto ze sprzedaży	8 739 421,11	7 745 420,00
	I.	Koszt sprzedaży	3 960 215,77	2 952 550,02
	II.	Koszty ogólnego zarządu	1 474 221,98	801 372,05
D.		Wynik netto ze sprzedaży	3 304 983,36	3 991 497,93
	I.	Pozostałe przychody operacyjne	8 724,75	73 494,71
	II.	Pozostałe koszty operacyjne	2 665,17	34 926,72
E.		Wynik operacyjny	3 311 042,94	4 030 065,92
	I.	Przychody finansowe	2 455 258,10	186 835,61
	II.	Koszty finansowe	537 170,48	318 509,80
F.		Wynik przed opodatkowaniem	5 229 130,56	3 898 391,73
	I.	Podatek dochodowy	312 763,00	793 096,00
		Zysk z działalności kontynuowanej	4 916 367,56	3 105 295,73
		Zysk z działalności zaniechanej	0,00	0,00
G.		Wynik okresu	4 916 367,56	3 105 295,73
		Zysk przypadający akcjonariuszom jednostki dominującej	4 916 367,56	3 105 295,73
		Zysk przypadający udziałom niekontrolującym	0,00	0,00

Sprawozdanie z pozostałych całkowitych dochodów	01.01.2022 - 31.03.2022	01.01.2021 - 31.03.2021
Zysk okresu	4 916 367,56	3 105 295,73
Inne całkowite dochody	0,00	0,00
1. Inne całkowite dochody, które będą mogły w przyszłości zostać przekwalifikowane do wyniku	0,00	0,00
2. Inne całkowite dochody, które nie będą mogły w przyszłości zostać przekwalifikowane do wyniku	0,00	0,00
Łączne całkowite dochody	4 916 367,56	3 105 295,73
Całkowite dochody przypadające akcjonariuszom jednostki dominującej	4 916 367,56	3 105 295,73
Całkowite dochody przypadające akcjonariuszom niekontrolującym	0,00	0,00

Zysk na jedną akcję zwykłą

	01.01.2022 - 31.03.2022	01.01.2021 - 31.03.2021
Zysk na jedną akcję zwykłą	0,41	0,26
Podstawowy zysk przypadający na jedną akcję z działalności kontynuowanej	0,41	0,26
Podstawowy zysk przypadający na jedną akcję z działalności zaniechanej	0,00	0,00
Zysk na jedną akcję	0,41	0,26
Rozwodniony zysk na jedną akcję	0,00	0,00
Rozwodniony zysk przypadający na jedną akcję z działalności kontynuowanej	0,41	0,26
Rozwodniony zysk przypadający na jedną akcję z działalności zaniechanej	0,00	0,00
Rozwodniony zysk na jedną akcję zwykłą	0,41	0,26

Śródroczne skrócone jednostkowe sprawozdanie z sytuacji finansowej

			31.03.2022	31.12.2021	31.03.2021
A.		Aktywa trwałe	5 478 025,90	5 996 624,37	7 221 722,77
	I.	Rzeczowe aktywa trwałe	2 190 005,39	2 403 058,95	2 945 692,49
	II.	Aktywa niematerialne	93 401,92	107 716,44	162 822,80
	III.	Aktywa finansowe	10 000,00	10 000,00	10 000,00
	IV.	Należności	128 220,59	137 656,98	105 031,48
	V.	Aktywa z tytułu odroczonego podatku dochodowego	3 056 398,00	3 338 192,00	3 998 176,00
B.		Aktywa obrotowe	49 185 786,75	42 862 935,83	30 039 174,61
B.1.		Aktywa obrotowe bez aktywów trwałych zaklasyfikowanych jako przeznaczone do sprzedaży	49 185 786,75	42 862 935,83	30 039 174,61
	I.	Aktywowane koszty gier komputerowych	23 873 199,02	21 706 251,03	15 229 783,90
	II.	Należności z tytułu dostaw i usług oraz pozostałe	5 637 569,88	5 226 037,84	6 967 365,33
	III.	Należności z tytułu podatku dochodowego	1 548 379,00	1 460 821,00	160 434,00
	IV.	Aktywa finansowe	0,00	0,00	0,00
	V.	Środki pieniężne i ich ekwiwalenty	18 126 638,85	14 469 825,96	7 681 591,38
B.2.		Aktywa trwałe zaklasyfikowane jako przeznaczone do sprzedaży	0,00	0,00	0,00
		Aktywa razem	54 663 812,65	48 859 560,20	37 260 897,38

			31.03.2022	31.12.2021	31.03.2021
A.		Kapitał własny	46 832 176,58	41 513 260,83	30 937 951,02
A.1.		Kapitały przypadające akcjonariuszom jednostki dominującej	46 832 176,58	41 513 260,83	30 937 951,02
	I.	Kapitał podstawowy	118 970,00	118 970,00	118 970,00
	II.	Kapitał ze sprzedaży akcji powyżej ich wartości nominalnej	24 331 352,26	24 331 352,26	24 331 352,26
	III.	Kapitał z aktualizacji wyceny	1 649 256,42	1 246 708,23	307 429,12
	IV.	Zyski zatrzymane	20 732 597,90	15 816 230,34	6 180 199,64
B.		Zobowiązania	7 831 636,07	7 346 299,37	6 322 946,36
B.1.		Zobowiązania długoterminowe	1 642 291,12	1 917 650,44	2 905 117,42
	I.	Zobowiązania z tytułu odroczonego podatku dochodowego	563 365,00	637 184,00	1 052 876,00
	II.	Zobowiązania z tytułu leasingu	1 078 926,12	1 280 466,44	1 852 241,42
B.2.		Zobowiązania krótkoterminowe	6 189 344,95	5 428 648,93	3 417 828,94
B.2.1		Zobowiązania krótkoterminowe bez zaklasyfikowanych jako przeznaczone do sprzedaży	6 189 344,95	5 428 648,93	3 417 828,94
	I.	Zobowiązania z tytułu dostaw i usług oraz pozostałe	3 725 242,52	3 431 217,77	1 898 930,59
	II.	Zobowiązania z tytułu podatku dochodowego	0,00	0,00	0,00
	III.	Pozostałe rezerwy krótkoterminowe	690 068,40	712 056,26	615 242,14
	IV.	Zobowiązania z tytułu leasingu	751 723,65	751 723,55	734 960,43
	V.	Inne zobowiązania krótkoterminowe	1 022 310,38	533 651,35	168 695,78

B.2.2	Zobowiązania wchodzące w skład grup zaklasyfikowanych jako przeznaczone do sprzedaży	0,00	0,00	0,00
	Kapitał własny i zobowiązania	54 663 812,65	48 859 560,20	37 260 897,38

Śródroczne skrócone jednostkowe sprawozdanie ze zmian w kapitale własnym

Sprawozdanie ze zmian w kapitale własnym	Kapitał akcyjny	Kapitał ze sprzedaży akcji powyżej ich wartości nominalnej	Kapitał z aktualizacji wyceny	Zyski zatrzymane	Kapitały przypadające akcjonariuszom jednostki dominującej	Kapitały razem
Stan na 01.01.2022	118 970,00	24 331 352,26	1 246 708,23	15 816 230,34	41 513 260,83	41 513 260,83
<i>Wynik okresu</i>	<i>0,00</i>	<i>0,00</i>	<i>0,00</i>	<i>4 916 367,56</i>	<i>4 916 367,56</i>	<i>4 916 367,56</i>
<i>Inne całkowite dochody</i>	<i>0,00</i>	<i>0,00</i>	<i>0,00</i>	<i>0,00</i>	<i>0,00</i>	<i>0,00</i>
Całkowite dochody razem	0,00	0,00	0,00	4 916 367,56	4 916 367,56	4 916 367,56
<i>Emisja akcji</i>	<i>0,00</i>	<i>0,00</i>	<i>0,00</i>	<i>0,00</i>	<i>0,00</i>	<i>0,00</i>
<i>Koszty emisji akcji zmniejszające pozostałe kapitały</i>	<i>0,00</i>	<i>0,00</i>	<i>0,00</i>	<i>0,00</i>	<i>0,00</i>	<i>0,00</i>
<i>Program Motywacyjny MSSF2</i>	<i>0,00</i>	<i>0,00</i>	<i>402 548,19</i>	<i>0,00</i>	<i>402 548,19</i>	<i>402 548,19</i>
Łączna zmiana kapitału własnego	0,00	0,00	402 548,19	4 916 367,56	5 318 915,75	5 318 915,75
Stan na 31.03.2022	118 970,00	24 331 352,26	1 649 256,42	20 732 597,90	46 832 176,58	46 832 176,58

Sprawozdanie ze zmian w kapitale własnym	Kapitał akcyjny	Kapitał ze sprzedaży akcji powyżej ich wartości nominalnej	Kapitał z aktualizacji wyceny	Zyski zatrzymane	Kapitały przypadające akcjonariuszom jednostki dominującej	Kapitały razem
Stan na 01.01.2021	118 970,00	24 331 352,26	307 429,12	3 074 903,91	27 832 655,29	27 832 655,29
<i>Wynik okresu</i>	<i>0,00</i>	<i>0,00</i>	<i>0,00</i>	<i>12 741 326,43</i>	<i>12 741 326,43</i>	<i>12 741 326,43</i>
<i>Inne całkowite dochody</i>	<i>0,00</i>	<i>0,00</i>	<i>0,00</i>	<i>0,00</i>	<i>0,00</i>	<i>0,00</i>
Całkowite dochody razem	0,00	0,00	0,00	12 741 326,43	12 741 326,43	12 741 326,43
<i>Emisja akcji</i>	<i>0,00</i>	<i>0,00</i>	<i>0,00</i>	<i>0,00</i>	<i>0,00</i>	<i>0,00</i>
<i>Koszty emisji akcji zmniejszające pozostałe kapitały</i>	<i>0,00</i>	<i>0,00</i>	<i>0,00</i>	<i>0,00</i>	<i>0,00</i>	<i>0,00</i>
<i>Program Motywacyjny MSSF2</i>	<i>0,00</i>	<i>0,00</i>	<i>939 279,11</i>	<i>0,00</i>	<i>939 279,11</i>	<i>939 279,11</i>
Łączna zmiana kapitału własnego	0,00	0,00	939 279,11	12 741 326,43	13 680 605,54	13 680 605,54
Stan na 31.12.2021	118 970,00	24 331 352,26	1 246 708,23	15 816 230,34	41 513 260,83	41 513 260,83

Sprawozdanie ze zmian w kapitale własnym	Kapitał akcyjny	Kapitał ze sprzedaży akcji powyżej ich wartości nominalnej	Kapitał z aktualizacji wyceny	Zyski zatrzymane	Kapitały przypadające akcjonariuszom jednostki dominującej	Kapitały razem
Stan na 01.01.2021	118 970,00	24 331 352,26	307 429,12	3 074 903,91	27 832 655,29	27 832 655,29
<i>Wynik okresu</i>	<i>0,00</i>	<i>0,00</i>	<i>0,00</i>	<i>3 105 295,73</i>	<i>3 105 295,73</i>	<i>3 105 295,73</i>
<i>Inne całkowite dochody</i>	<i>0,00</i>	<i>0,00</i>	<i>0,00</i>	<i>0,00</i>	<i>0,00</i>	<i>0,00</i>
Całkowite dochody razem	0,00	0,00	0,00	3 105 295,73	3 105 295,73	3 105 295,73
<i>Emisja akcji</i>	<i>0,00</i>	<i>0,00</i>	<i>0,00</i>	<i>0,00</i>	<i>0,00</i>	<i>0,00</i>
<i>Koszty emisji akcji zmniejszające pozostałe kapitały</i>	<i>0,00</i>	<i>0,00</i>	<i>0,00</i>	<i>0,00</i>	<i>0,00</i>	<i>0,00</i>
<i>Program Motywacyjny MSSF2</i>	<i>0,00</i>	<i>0,00</i>	<i>0,00</i>	<i>0,00</i>	<i>0,00</i>	<i>0,00</i>
Łączna zmiana kapitału własnego	0,00	0,00	0,00	3 105 295,73	3 105 295,73	3 105 295,73
Stan na 31.03.2021	118 970,00	24 331 352,26	307 429,12	6 180 199,64	30 937 951,02	30 937 951,02

Śródroczne skrócone jednostkowe sprawozdanie z przepływów pieniężnych

	01.01.2022 - 31.03.2022	01.01.2021 - 31.03.2021
Zysk netto	4 916 367,56	3 105 295,73
Korekty o pozycje:	-3 395 259,55	-4 911 053,88
1. Amortyzacja	231 878,65	677 462,32
2. Zyski (straty) z tytułu różnic kursowych	516 373,70	203 925,71
3. Przychody z tytułu odsetek	0,00	-63,75
4. Koszty z tytułu odsetek	0,00	0,00
5. Przychody z tytułu dywidend	-2 455 199,06	0,00
6. Zysk (strata) z działalności inwestycyjnej	-1 829,28	-66 654,66
7. Zmiana stanu rezerw	-95 806,86	490 828,82
8. Zmiana stanu aktywowanych kosztów gier	-2 166 947,99	-2 250 951,24
9. Zmiana stanu należności	-120 301,65	-2 522 826,99
10. Zmiana stanu zobowiązań krótkoterminowych, z wyjątkiem pożyczek i kredytów	294 024,75	-1 442 774,09
11. Inne korekty z działalności operacyjnej	402 548,19	0,00
Środki pieniężne z działalności	1 521 108,01	-1 805 758,15
Zapłacony podatek dochodowy	-87 558,00	0,00
Środki pieniężne netto z działalności operacyjnej	1 433 550,01	-1 805 758,15
1. Zbycie aktywów niematerialnych oraz rzeczowych aktywów trwałych	1 829,28	142 846,11
2. Wpływy z tytułu utraty kontroli w jednostkach zależnych	0,00	0,00
3. Wpływy z aktywów finansowych w pozostałych jednostkach	0,00	0,00
4. Wpływy z aktywów finansowych	0,00	0,00
5. Nabycie aktywów niematerialnych oraz rzeczowych aktywów trwałych	-4 510,57	-505 004,02
Środki pieniężne netto z działalności inwestycyjnej	-2 681,29	-362 157,91
1. Wpływy z kredytów i pożyczek	0,00	0,00
2. Dywidendy i inne wpłaty na rzecz właścicieli	2 455 199,06	0,00
3. Płatności zobowiązań z tytułu leasingu finansowego	-201 540,22	-190 414,69
4. Spłaty kredytów i pożyczek	0,00	0,00
5. Odsetki	0,00	63,75
6. Płatności na pokrycie kosztów emisji akcji	0,00	0,00
Środki pieniężne netto z działalności finansowej	2 253 658,84	-190 350,94
Zmiana stanu środków pieniężnych przed różnicami kursowymi	3 684 527,56	-2 358 267,00
Skutki zmian kursów wymiany, które dotyczą środków pieniężnych i ekwiwalentów środków pieniężnych	-27 714,67	78 824,30
Zmiana stanu środków pieniężnych	3 656 812,89	-2 279 442,70
Środki pieniężne na początek okresu	14 469 825,96	9 961 034,08
Środki pieniężne na koniec okresu	18 126 638,85	7 681 591,38

W pozycji inne korekty z działalności operacyjnej znajduje się kwota 402 548,19 PLN, która dotyczy kosztów związanych z przyjętą uchwałą ustalającą Program Motywacyjny dla pracowników Spółki opisaną szczegółowo w nocie nr 13.

4

Informacja dodatkowa do
śródrocznego skróconego
skonsolidowanego sprawozdania
finansowego

Zgodność z Międzynarodowymi Standardami Sprawozdawczości Finansowej

Niniejsze śródroczne skrócone skonsolidowane sprawozdanie finansowe zostało sporządzone zgodnie z Międzynarodowymi Standardami Sprawozdawczości Finansowej oraz interpretacjami wydanymi przez Radę Międzynarodowych Standardów Rachunkowości zatwierdzonymi przez Unię Europejską, na mocy Rozporządzenia w sprawie MSSF (Komisja Europejska 1606/2002), zwanymi dalej „MSSF UE”.

MSSF UE obejmują standardy i interpretacje zaakceptowane przez Radę Międzynarodowych Standardów Rachunkowości (RMSR) oraz Komisję ds. Interpretacji Międzynarodowej Sprawozdawczości Finansowej (KIMSF), zatwierdzone do stosowania w UE.

Opis przyjętych zasad (polityki) rachunkowości

Polityka rachunkowości zastosowana przy sporządzaniu śródrocznego skróconego skonsolidowanego sprawozdania finansowego za I kwartał 2022 nie uległa zmianie w stosunku do polityki, którą kierowała się Grupa przy sporządzaniu skonsolidowanego sprawozdania finansowego za 2021 rok. Szczegółowy opis polityki rachunkowości znajduje się w skonsolidowanym sprawozdaniu finansowym za 2021 rok.

5

Noty dodatkowe do śródrocznego
skróconego skonsolidowanego
sprawozdania finansowego

Nota 1.1. Przychody ze sprzedaży

Przychody ze sprzedaży	01.01.2022 - 31.03.2022	01.01.2021 - 31.03.2021
Przychody ze sprzedaży produktów	11 072 302,92	10 522 996,43
<i>sprzedaż gier</i>	<i>9 620 336,39</i>	<i>10 522 996,43</i>
<i>sprzedaż reklam</i>	<i>1 451 966,53</i>	<i>0,00</i>
Przychody ze sprzedaży usług	0,00	0,00
<i>usługi informatyczne i pozostałe</i>	<i>0,00</i>	<i>0,00</i>
Przychody ze sprzedaży	11 072 302,92	10 522 996,43

Nota 1.2. Przychody ze sprzedaży – struktura terytorialna

Przychody ze sprzedaży - struktura terytorialna	01.01.2022 - 31.03.2022	01.01.2021 - 31.03.2021
Przychody ze sprzedaży produktów	11 072 302,92	10 522 996,43
<i>na terenie kraju</i>	<i>105 944,12</i>	<i>133 470,32</i>
<i>na terenie Unii Europejskiej</i>	<i>6 448 093,74</i>	<i>3 583 275,67</i>
<i>na terenie krajów trzecich</i>	<i>4 518 265,06</i>	<i>6 806 250,44</i>
Przychody ze sprzedaży usług	0,00	0,00
<i>na terenie kraju</i>	<i>0,00</i>	<i>0,00</i>
Przychody ze sprzedaży - struktura terytorialna	11 072 302,92	10 522 996,43

Nota 2. Pozostałe koszty operacyjne

Przychody ze sprzedaży - struktura terytorialna	01.01.2022 - 31.03.2022	01.01.2021 - 31.03.2021
Aktualizacja wartości aktywów niefinansowych	0,00	25 740,15
Inne koszty operacyjne	152 665,17	8 382,01
<i>pozostałe</i>	<i>152 665,17</i>	<i>8 382,01</i>
Pozostałe koszty operacyjne	152 665,17	34 122,16

W pozostałych kosztach operacyjnych w wysokości 152 665,17 PLN ujęta została darowizna w kwocie 150 000,00 PLN przekazana na rzecz Polskiego Czerwonego Krzyża udzielającego wsparcia osobom pokrzywdzonym w wyniku wojny w Ukrainie.

Nota 3. Koszty finansowe

Koszty finansowe	01.01.2022 - 31.03.2022	01.01.2021 - 31.03.2021
Odsetki	0,00	349,81
Od jednostek pozostałych	0,00	349,81
<i>odsetki karne</i>	<i>0,00</i>	<i>59,60</i>
<i>odsetki leasingowe</i>	<i>0,00</i>	<i>290,21</i>
Aktualizacja wartości inwestycji	524 365,31	318 509,80
Inne	12 805,17	14,45
Koszty finansowe	537 170,48	318 874,06

W pozycji aktualizacja wartości inwestycji w wysokości 524 365,31 PLN ujęta została kwota 488 659,03 PLN dotycząca wyceny zawartych transakcji walutowych FX.

Nota 4. Podatek dochodowy

Podatek dochodowy	01.01.2022 - 31.03.2022	01.01.2021 - 31.03.2021
Bieżący	104 788,00	53 343,00
Odroczony	207 273,00	745 504,00
Podatek dochodowy	312 061,00	798 847,00

Nota 5. Segmenty operacyjne

Informacje ogólne o prowadzonej działalności gospodarczej w okresie od 1 stycznia 2022 r. do 31 marca 2022 r.

Działalność Grupy Kapitałowej Artifex Mundi S.A. w okresie od 1 stycznia 2022 r. do 31 marca 2022 r. prowadzona była w czterech segmentach operacyjnych:

1. produkcja gier Free-to-Play, który obejmuje produkcję i wydawanie gier monetyzowanych w modelu Free-to-Play;
2. produkcja gier HOPA, który obejmuje produkcję gier w gatunku Hidden Object Puzzle Adventure (w skrócie HOPA) monetyzowanych w modelach try-before-you-buy oraz płatnym, oraz działalność wydawniczą i inwestycyjną w zakresie gier HOPA;
3. komercjalizacja gier Premium, który obejmuje komercjalizację gier skierowanych do szerokiego grona odbiorców monetyzowanych w modelu płatnym i try-before-you-buy, oraz działalność wydawniczą i inwestycyjną w zakresie gier tego typu;
4. pozostała działalność.

Informacje o poszczególnych segmentach operacyjnych występujących w okresie 01.01.2022 r. - 31.03.2022 r.

31.03.2022	Rodzaj segmentu				Razem
	Gry free-to-play	Gry HOPA	Gry premium	Wartości nieprzypisane do segmentów	
Przychody	7 097 333,67	3 802 396,35	172 572,90	0,00	11 072 302,92
Koszt własny sprzedaży	1 407 809,43	934 735,96	27,15	0,00	2 342 572,54
Amortyzacja gier	1 040 794,57	165 363,55	27,15	0,00	1 206 185,27
Koszty tantiem	367 014,86	659 765,79	0,00	0,00	1 026 780,65
Koszty aktualizacji wydanych gier	0,00	109 606,62	0,00	0,00	109 606,62
Wynik netto ze sprzedaży	5 689 524,24	2 867 660,39	172 545,75	0,00	8 729 730,38
Koszty sprzedaży	3 960 215,77	0,00	0,00	0,00	3 960 215,77
Koszty ogólnego zarządu	0,00	0,00	0,00	1 483 259,84	1 483 259,84
Pozostałe przychody operacyjne	0,00	0,00	0,00	4 029,75	4 029,75
Pozostałe koszty operacyjne, w tym	0,00	0,00	0,00	152 665,17	152 665,17
Odpisy aktualizujące wartość aktywowanych kosztów gier	0,00	0,00	0,00	0,00	0,00
Wynik operacyjny / EBIT	1 729 308,47	2 867 660,39	172 545,75	-1 631 895,26	3 137 619,35
Przychody i koszty finansowe				-537 111,44	-537 111,44
Zysk brutto					2 600 507,91
Podatek dochodowy				312 061,00	312 061,00
Zysk netto					2 288 446,91
Aktywa					
Aktywowane koszty gier, w tym	22 135 714,78	512 918,75	2 022,36	0,00	22 650 655,89
Nakłady w okresie	3 286 770,78	81 979,13	57,97	0,00	3 368 807,88
Amortyzacja	-1 040 794,57	-165 363,55	-27,15	0,00	-1 206 185,27
Odpisy aktualizujące w okresie					0,00
Należności					6 912 550,98
Przypisane	2 398 702,53	1 803 265,73	66 962,25		4 268 930,51
Nieprzypisane				2 643 620,47	2 643 620,47
Nieprzypisane aktywa całej grupy				24 322 808,05	24 322 808,05
Zobowiązania					
Przypisane	2 649 524,54 zł	707 432,88	495,98	0,00	3 357 453,40
Nieprzypisane				3 221 531,77	3 221 531,77
Nieprzypisane zobowiązania całej grupy				1 272 966,40	1 272 966,40

Informacja o przychodach ze sprzedaży – główni odbiorcy

Grupa Kapitałowa Artifex Mundi S.A. współpracuje z zewnętrznymi odbiorcami, których udział w przychodach przekracza 5% skonsolidowanych przychodów Grupy Kapitałowej.

W ramach wszystkich segmentów produkcji gier, Grupa Kapitałowa Artifex Mundi S.A. wygenerowała w okresie 01.01. - 31.03.2022 r. sprzedaż przekraczającą 10% skonsolidowanych przychodów we współpracy z trzema głównymi odbiorcami:

- odbiorca A: 4 989 009,07 PLN, co stanowiło 45,06% łącznych śródrocznych skonsolidowanych przychodów ze sprzedaży Grupy,
- odbiorca B: 1 670 536,22 PLN, co stanowiło 15,09% łącznych śródrocznych skonsolidowanych przychodów ze sprzedaży Grupy,
- odbiorca C: 647 636,30 PLN, co stanowiło 5,85% łącznych śródrocznych skonsolidowanych przychodów ze sprzedaży Grupy.
- odbiorca D: 642 246,66 PLN, co stanowiło 5,80% łącznych śródrocznych skonsolidowanych przychodów ze sprzedaży Grupy.

Wskazani odbiorcy nie są podmiotami powiązаныmi ze Spółką Artifex Mundi S.A. ani jej spółkami zależnymi.

W pozostałych segmentach operacyjnych żaden z zewnętrznych pojedynczych odbiorców nie przekroczył progu 10% skonsolidowanych przychodów Grupy Kapitałowej.

Informacja o przychodach ze sprzedaży – struktura geograficzna

Kraj	Sprzedaż klientom zewnętrznym 01.01.2022 - 31.03.2022	
		PLN
Stany Zjednoczone		4 021 527,90
	%	36,92%
Wielka Brytania	PLN	343 051,21
	%	3,15%
Niemcy	PLN	697 087,54
	%	6,40%
Chiny	PLN	892 518,06
	%	8,19%
Korea	PLN	776 604,90
	%	7,13%
Pozostałe kraje	PLN	4 162 934,30
	%	38,21%
Przychody przypisane razem	PLN	10 893 723,91
	%	100,00%

Przychody nieprzypisane do konkretnych krajów w analizowanym okresie wyniosły 178 579,01 PLN.

Grupa Kapitałowa Artifex Mundi S.A. osiągnęła w analizowanym okresie przychody w kwocie 178 579,01 PLN za pośrednictwem zewnętrznych wydawców, którzy nie ujawniają informacji na temat kraju ostatecznego odbiorcy, w związku z czym, informacja o strukturze geograficznej tych przychodów jest dla Grupy niedostępna.

Informacje o poszczególnych segmentach operacyjnych występujących w okresie 01.01.2021 r. - 31.03.2021 r.

31.03.2021	Rodzaj segmentu				Razem
	Gry free-to-play	Gry HOPA	Gry premium	Wartości nieprzypisane do segmentów	
Przychody	5 138 125,22	5 193 399,70	191 471,51	0,00	10 522 996,43
Koszt własny sprzedaży	773 173,24	1 699 871,51	183 013,32	0,00	2 656 058,07
Amortyzacja gier	437 998,87	800 585,26	175 062,80	0,00	1 413 646,93
Koszty tantiem	320 034,21	825 620,63	0,00	0,00	1 145 654,84
Koszty aktualizacji wydanych gier	15 140,16	73 665,62	7 950,52	0,00	96 756,30
Wynik netto ze sprzedaży	4 364 951,98	3 493 528,19	8 458,19	0,00	7 866 938,36
Koszty sprzedaży	2 952 550,02	0,00	0,00	0,00	2 952 550,02
Koszty ogólnego zarządu				729 647,84	729 647,84
Pozostałe przychody operacyjne				68 808,69	68 808,69
Pozostałe koszty operacyjne, w tym	0,00	0,00	0,00	34 122,16	34 122,16
Odpisy aktualizujące wartość aktywowanych kosztów gier	0,00	0,00	0,00	0,00	0,00
Wynik operacyjny / EBIT	1 412 401,96	3 493 528,19	8 458,19	-694 961,31	4 219 427,03
Przychody i koszty finansowe				-132 038,45	-132 038,45
Zysk brutto					4 087 388,58
Podatek dochodowy				798 847,00	798 847,00
Zysk netto					3 288 541,58
Aktywa					
Aktywowane koszty gier, w tym	12 387 510,07	1 386 774,74	64 707,57		13 838 992,38
Nakłady w okresie	2 610 681,51	386 747,55	1 877,45	0,00	2 999 306,51
Amortyzacja	-437 998,87	-800 585,26	-175 062,80	0,00	-1 413 646,93
Odpisy aktualizujące w okresie					0,00
Należności					7 014 009,72
Przypisane	2 928 849,85	2 846 182,28	60 805,81	0,00	5 835 837,94
Nieprzypisane				1 178 171,78	1 178 171,78
Nieprzypisane aktywa całej grupy				18 181 058,45	18 181 058,45
Zobowiązania					
Zobowiązania					4 655 494,12
Przypisane	491 623,54	1 069 612,14	421,21	0,00	1 561 656,89
Nieprzypisane				3 093 837,23	3 093 837,23
Nieprzypisane zobowiązania całej grupy				1 685 943,22	1 685 943,22

Informacja o przychodach ze sprzedaży – główni odbiorcy

Grupa Kapitałowa Artifex Mundi S.A. współpracuje z zewnętrznymi odbiorcami, których udział w przychodach przekracza 5% skonsolidowanych przychodów Grupy Kapitałowej.

W ramach wszystkich segmentów produkcji gier, Grupa Kapitałowa Artifex Mundi S.A. wygenerowała w okresie 01.01. - 31.03.2021 r. sprzedaż przekraczającą 10% skonsolidowanych przychodów we współpracy z trzema głównymi odbiorcami:

- odbiorca A: 3.526.152,70 PLN, co stanowiło 33,51% łącznych śródrocznych skonsolidowanych przychodów ze sprzedaży Grupy,
- odbiorca B: 2.942.715,00 PLN, co stanowiło 27,96% łącznych śródrocznych skonsolidowanych przychodów ze sprzedaży Grupy,
- odbiorca C: 1.017.276,27 PLN, co stanowiło 9,67% łącznych śródrocznych skonsolidowanych przychodów ze sprzedaży Grupy.

Wskazani odbiorcy nie są podmiotami powiązаныmi ze Spółką Artifex Mundi S.A. ani jej spółkami zależnymi.

W pozostałych segmentach operacyjnych żaden z zewnętrznych pojedynczych odbiorców nie przekroczył progu 10% skonsolidowanych przychodów Grupy Kapitałowej.

Informacja o przychodach ze sprzedaży – struktura geograficzna

Kraj	Sprzedaż klientom zewnętrznym 01.01.2021 - 31.03.2021	
		PLN
Stany Zjednoczone	PLN	3 936 319,09
	%	39,07%
Niemcy	PLN	1 095 961,54
	%	10,88%
Wielka Brytania	PLN	574 445,73
	%	5,70%
Chiny	PLN	423 598,84
	%	4,20%
Korea	PLN	517 073,57
	%	5,13%
Pozostałe kraje	PLN	3 527 403,96
	%	35,02%
Przychody przypisane razem	PLN	10 074 802,73
	%	100,00%

Przychody nieprzypisane do konkretnych krajów w analizowanym okresie wyniosły 448.193,70 PLN.

Grupa Kapitałowa Artifex Mundi S.A. osiągnęła w analizowanym okresie przychody w kwocie 448.193,70 PLN za pośrednictwem zewnętrznych wydawców, którzy nie ujawniają informacji na temat kraju ostatecznego odbiorcy, w związku z czym, informacja o strukturze geograficznej tych przychodów jest dla Grupy niedostępna.

Nota 6. Zmiany stanu rzeczowych aktywów trwałych według grup rodzajowych

Lp.	Wyszczególnienie	Budynki i budowle	Urządzenia techniczne i maszyny	Środki transportu	Pozostałe środki trwałe	Aktywa z tytułu prawa do użytkowania	Razem
1.	Wartość brutto na 01.01.2022	77 795,25	1 449 504,36	49 429,55	34 732,91	4 259 035,78	5 870 497,85
	Zwiększenia, w tym:	0,00	4 510,57	0,00	0,00	0,00	4 510,57
	– nabycie	0,00	4 510,57	0,00	0,00	0,00	4 510,57
	Zmniejszenia, w tym:	0,00	3 900,00	0,00	0,00	0,00	3 900,00
	– likwidacja i sprzedaż	0,00	3 900,00	0,00	0,00	0,00	3 900,00
	– inne (rozwiązanie umowy)	0,00	0,00	0,00	0,00	0,00	0,00
	Przesunięcie prezentacyjne zakończonych umów leasingowych	0,00	0,00	0,00	0,00	0,00	0,00
2.	Wartość brutto na 31.03.2022	77 795,25	1 450 114,93	49 429,55	34 732,91	4 259 035,78	5 871 108,42
3.	Umorzenie na 01.01.2022	16 402,45	1 201 386,92	20 223,55	25 448,72	2 227 050,63	3 490 512,27
	Zwiększenia	1 944,88	19 635,49	4 643,98	841,18	190 498,61	217 564,14
	Zmniejszenia, w tym:	0,00	3 900,00	0,00	0,00	0,00	3 900,00
	– likwidacja i sprzedaż	0,00	3 900,00	0,00	0,00	0,00	3 900,00
	– inne (rozwiązanie opłat)	0,00	0,00	0,00	0,00	0,00	0,00
	Przesunięcie prezentacyjne zakończonych umów leasingowych	0,00	0,00	0,00	0,00	0,00	0,00
4.	Umorzenie na 31.03.2022	18 347,33	1 217 122,41	24 867,53	26 289,90	2 417 549,24	3 704 176,41
5.	Wartość netto na 01.01.2022	61 392,80	248 117,44	29 206,00	9 284,19	2 031 985,15	2 379 985,58
6.	Wartość netto na 31.03.2022	59 447,92	232 992,52	24 562,02	8 443,01	1 841 486,54	2 166 932,01

Lp.	Wyszczególnienie	Budynki i budowle	Urządzenia techniczne i maszyny	Środki transportu	Pozostałe środki trwałe	Aktywa z tytułu prawa do użytkowania	Razem
1.	Wartość brutto na 01.01.2021	19 539,51	1 299 372,42	474 902,27	34 732,91	4 289 770,07	6 118 317,18
	Zwiększenia, w tym:	58 255,74	157 149,96	0,00	0,00	0,00	215 405,70
	– nabycie	58 255,74	157 149,96	0,00	0,00	0,00	215 405,70
	inne (aktualizacja opłat)	0,00	0,00	0,00	0,00	0,00	0,00
	Zmniejszenia, w tym:	0,00	7 018,02	425 472,72	0,00	30 734,29	463 225,03
	– likwidacja i sprzedaż	0,00	7 018,02	425 472,72	0,00	0,00	432 490,74
	– inne (rozwiązanie umowy)	0,00	0,00	0,00	0,00	30 734,29	30 734,29
	Przesunięcie prezentacyjne zakończonych umów leasingowych	0,00	0,00	0,00	0,00	0,00	0,00
2.	Wartość brutto na 31.12.2021	77 795,25	1 449 504,36	49 429,55	34 732,91	4 259 035,78	5 870 497,85
3.	Umorzenie na 01.01.2021	11 050,25	1 076 389,08	264 448,41	22 083,98	1 471 459,19	2 845 430,91
	Zwiększenia	5 352,20	132 015,86	32 417,70	3 364,74	762 634,70	935 785,20
	Zmniejszenia, w tym:	0,00	7 018,02	276 642,56	0,00	7 043,26	290 703,84
	– likwidacja i sprzedaż	0,00	7 018,02	276 642,56	0,00	0,00	283 660,58
	– inne (rozwiązanie opłat)	0,00	0,00	0,00	0,00	7 043,26	7 043,26
	Przesunięcie prezentacyjne zakończonych umów leasingowych	0,00	0,00	0,00	0,00	0,00	0,00
4.	Umorzenie na 31.12.2021	16 402,45	1 201 386,92	20 223,55	25 448,72	2 227 050,63	3 490 512,27
5.	Wartość netto na 01.01.2021	8 489,26	222 983,34	210 453,86	12 648,93	2 818 310,88	3 272 866,27
6.	Wartość netto na 31.12.2021	61 392,80	248 117,44	29 206,00	9 284,19	2 031 985,15	2 379 985,58

Lp.	Wyszczególnienie	Budynki i budowle	Urządzenia techniczne i maszyny	Środki transportu	Pozostałe środki trwałe	Aktywa z tytułu prawa do użytkowania	Razem
1.	Wartość brutto na 01.01.2021	19 539,51	1 299 372,42	474 902,27	34 732,91	4 289 770,07	6 118 317,18
	Zwiększenia, w tym:	0,00	33 704,02	0,00	0,00	0,00	33 704,02
	– nabycie	0,00	33 704,02	0,00	0,00	0,00	33 704,02
	Zmniejszenia, w tym:	0,00	3 518,02	334 674,33	0,00	30 734,29	368 926,64
	– likwidacja i sprzedaż	0,00	3 518,02	334 674,33	0,00	0,00	338 192,35
	– inne (rozwiązanie i zakończenie umowy)	0,00	0,00	0,00	0,00	30 734,29	30 734,29
	Przesunięcie prezentacyjne zakończonych umów leasingowych	0,00	0,00	0,00	0,00	0,00	0,00
2.	Wartość brutto na 31.03.2021	19 539,51	1 329 558,42	140 227,94	34 732,91	4 259 035,78	5 783 094,56
3.	Umorzenie na 01.01.2021	11 050,25	1 076 389,08	264 448,41	22 083,98	1 471 459,19	2 845 430,91
	Zwiększenia	488,49	42 142,82	13 945,86	841,18	191 138,91	248 557,26
	Zmniejszenia	0,00	3 518,02	258 482,88	0,00	7 043,26	269 044,16
	– likwidacja i sprzedaż	0,00	3 518,02	258 482,88	0,00	0,00	262 000,90
	– inne (rozwiązanie i zakończenie umowy)	0,00	0,00	0,00	0,00	7 043,26	7 043,26
	Przesunięcie prezentacyjne zakończonych umów leasingowych	0,00	0,00	0,00	0,00	0,00	0,00
4.	Umorzenie na 31.03.2021	11 538,74	1 115 013,88	19 911,39	22 925,16	1 655 554,84	2 824 944,01
5.	Wartość netto na 01.01.2021	8 489,26	222 983,34	210 453,86	12 648,93	2 818 310,88	3 272 886,27
6.	Wartość netto na 31.03.2021	8 000,77	214 544,54	120 316,55	11 807,75	2 603 480,94	2 958 150,55

Grupa posiada rzeczowe aktywa trwałe użytkowane na podstawie umów leasingu finansowego:

- umowa najmu długoterminowego, zobowiązanie z tego tytułu na dzień 31.03.2022 r. wyniosło 1 830 649,77 PLN.

Grupa nie posiada gruntów użytkowanych wieczysto.

Grupa nie posiada rzeczowych aktywów trwałych o ograniczonym prawie własności i użytkowania.

Na dzień 31.03.2022 r. nie występowały zobowiązania umowne w związku z nabyciem rzeczowych aktywów trwałych.

Na dzień 31.03.2022 r. nie występowały zobowiązania wobec budżetu państwa lub jednostek samorządu terytorialnego z tytułu uzyskania prawa własności budynków i budowli.

Nota 7. Zmiany stanu aktywów niematerialnych według grup rodzajowych

Lp.	Wyszczególnienie	Inne aktywa niematerialne	Razem
1.	Wartość brutto na 01.01.2022	2 026 309,51	2 026 309,51
	Zwiększenia	0,00	0,00
	Zmniejszenia	0,00	0,00
2.	Wartość brutto na 31.03.2022	2 026 309,51	2 026 309,51
3.	Umorzenie na 01.01.2022	1 921 820,07	1 921 820,07
	Zwiększenia, w tym	14 314,52	14 314,52
	– umorzenie	0,00	0,00
	Umorzenie na 31.03.2022	1 936 134,59	1 936 134,59
4.	Wartość netto na 01.01.2022	104 489,44	104 489,44
5.	Wartość netto na 31.03.2022	90 174,92	90 174,92

Lp.	Wyszczególnienie	Inne aktywa niematerialne	Razem
1.	Wartość brutto na 01.01.2021	2 026 309,51	2 026 309,51
	Zwiększenia, w tym:	0,00	0,00
	Zmniejszenia	0,00	0,00
2.	Wartość brutto na 31.12.2021	2 026 309,51	2 026 309,51
3.	Umorzenie na 01.01.2021	1 838 441,32	1 838 441,32
	Zwiększenia, w tym	83 378,75	83 378,75
	– umorzenie	83 378,75	83 378,75
	Umorzenie na 31.12.2021	1 921 820,07	1 921 820,07
4.	Wartość netto na 01.01.2021	187 868,19	187 868,19
5.	Wartość netto na 31.12.2021	104 489,44	104 489,44

Lp.	Wyszczególnienie	Inne aktywa niematerialne	Razem
1.	Wartość brutto na 01.01.2021	2 026 309,51	2 026 309,51
	Zwiększenia	0,00	0,00
	Zmniejszenia	0,00	0,00
2.	Wartość brutto na 31.03.2021	2 026 309,51	2 026 309,51
3.	Umorzenie na 01.01.2021	1 838 441,32	1 838 441,32
	Zwiększenia, w tym	24 311,91	24 311,91
	– umorzenie	24 311,91	24 311,91
	Umorzenie na 31.03.2021	1 862 753,23	1 862 753,23
4.	Wartość netto na 01.01.2021	187 868,19	187 868,19
5.	Wartość netto na 31.03.2021	163 556,28	163 556,28

Grupa nie posiada aktywów niematerialnych użytkowanych na podstawie umów leasingu.

Grupa nie posiada aktywów niematerialnych o ograniczonym prawie użytkowania.

Grupa nie posiada kredytów bankowych, które byłyby zabezpieczone aktywami niematerialnymi.

Na dzień 31.03.2022 r. nie występowały zobowiązania umowne w związku z nabyciem aktywów niematerialnych.

Nota 8. Należności długoterminowe

Należności długoterminowe oraz pozostałe	31.03.2022	31.12.2021	31.03.2021
Należności długoterminowe	109 121,62	108 073,31	105 031,48
Rozliczenia międzyokresowe	19 098,97	29 583,67	66 616,29
Należności długoterminowe oraz pozostałe	128 220,59	137 656,98	171 647,77

Nota 9. Aktywa z tytułu odroczonego podatku dochodowego

Aktywa z tytułu odroczonego podatku dochodowego	31.03.2022	31.12.2021	31.03.2021
Stan aktywów z tytułu odroczonego podatku dochodowego na początek okresu, w tym:	3 406 804,00	4 341 445,00	4 341 445,00
odniesionych na wynik finansowy	3 406 804,00	4 341 445,00	4 341 445,00
odniesionych na kapitał własny	0,00	0,00	0,00
Zwiększenia	0,00	0,00	0,00
odniesione na wynik finansowy	0,00	0,00	0,00
odniesione na kapitał własny	0,00	0,00	0,00
Zmniejszenia	281 092,00	934 641,00	332 695,00
odniesione na wynik finansowy	281 092,00	934 641,00	332 695,00
odniesione na kapitał własny	0,00	0,00	0,00
Stan aktywów z tytułu odroczonego podatku dochodowego na koniec okresu, w tym:	3 125 712,00	3 406 804,00	4 008 750,00
odniesionych na wynik finansowy	3 125 712,00	3 406 804,00	4 008 750,00
odniesionych na kapitał własny	0,00	0,00	0,00

Nota 10.1 Aktywowane koszty gier komputerowych

Aktywowane koszty gier komputerowych	free-to-play	Premium	HOPA	31.03.2022
Gry w trakcie produkcji	21 348 617,97	3 987 091,40	64 810,69	25 400 520,06
Gry gotowe	21 257 801,08	4 431 424,02	1 137 027,07	26 826 252,17
Odpisy aktualizujące	-20 470 704,27	-8 416 493,06	-688 919,01	-29 576 116,34
Aktywowane koszty gier komputerowych	22 135 714,78	2 022,36	512 918,75	22 650 655,89

Aktywowane koszty gier komputerowych	free-to-play	Premium	HOPA	31.12.2021
Gry w trakcie produkcji	18 376 407,36	3 987 375,58	64 810,69	22 428 593,63
Gry gotowe	21 983 720,48	4 431 424,02	1 220 411,49	27 635 555,99
Odpisy aktualizujące	-20 470 704,27	-8 416 493,06	-689 553,66	-29 576 750,99
Aktywowane koszty gier komputerowych	19 889 423,57	2 306,54	595 668,52	20 487 398,63

Aktywowane koszty gier komputerowych	free-to-play	Premium	HOPA	31.03.2021
Gry w trakcie produkcji	7 523 366,46	3 985 069,04	64 810,69	11 573 246,19
Gry gotowe	25 334 847,88	4 620 320,44	2 014 358,81	31 969 527,13
Odpisy aktualizujące	-20 470 704,27	-8 540 681,91	-692 394,76	-29 703 780,94
Aktywowane koszty gier komputerowych	12 387 510,07	64 707,57	1 386 774,74	13 838 992,38

Nota 10.2 Odpisy aktualizujące wartości aktywowanych kosztów gier komputerowych

Wyszczególnienie	Odpisy aktualizujące na 01.01.2022	Zmiana statusu gry w trakcie okresu	Zwiększenia w okresie	Zmniejszenia w okresie	Odpisy aktualizujące na 31.03.2022
Gry gotowe (premium)	4 431 424,03	0,00	0,00	0,00	4 431 424,03
Gry w produkcji (premium)	3 985 069,03	0,00	0,00	0,00	3 985 069,03
Gry gotowe (free-to-play)	16 495 762,73	0,00	0,00	0,00	16 495 762,73
Gry w produkcji (free-to-play)	3 974 941,54	0,00	0,00	0,00	3 974 941,54
Gry gotowe (HOPA)	624 742,97	0,00	0,00	634,65	624 108,32
Gry w produkcji (HOPA)	64 810,69	0,00	0,00	0,00	64 810,69
Razem	29 576 750,99	0,00	0,00	634,65	29 576 116,34

Wyszczególnienie	Odpisy aktualizujące na 01.01.2021	Zmiana statusu gry w trakcie roku	Zwiększenia w roku obrotowym	Zmniejszenia w roku obrotowym	Odpisy aktualizujące na 31.12.2021
Gry gotowe (premium)	4 555 612,88	0,00	0,00	124 188,85	4 431 424,03
Gry w produkcji (premium)	3 985 069,03	0,00	0,00	0,00	3 985 069,03
Gry gotowe (free-to-play)	16 495 762,73	0,00	0,00	0,00	16 495 762,73
Gry w produkcji (free-to-play)	3 974 941,54	0,00	0,00	0,00	3 974 941,54
Gry gotowe (HOPA)	627 584,07	0,00	0,00	2 841,10	624 742,97
Gry w produkcji (HOPA)	64 810,69	0,00	0,00	0,00	64 810,69
Razem	29 703 780,94	0,00	0,00	127 029,95	29 576 750,99

Wyszczególnienie	Odpisy aktualizujące na 01.01.2021	Zmiana statusu gry w trakcie okresu	Zwiększenia w okresie	Zmniejszenia w okresie	Odpisy aktualizujące na 31.03.2021
Gry gotowe (premium)	4 555 612,88	0,00	0,00	0,00	4 555 612,88
Gry w produkcji (premium)	3 985 069,03	0,00	0,00	0,00	3 985 069,03
Gry gotowe (free-to-play)	16 495 762,73	0,00	0,00	0,00	16 495 762,73
Gry w produkcji (free-to-play)	3 974 941,54	0,00	0,00	0,00	3 974 941,54
Gry gotowe (HOPA)	627 584,07	0,00	0,00	0,00	627 584,07
Gry w produkcji (HOPA)	64 810,69	0,00	0,00	0,00	64 810,69
Razem	29 703 780,94	0,00	0,00	0,00	29 703 780,94

Nota 11. Należności z tytułu dostaw i usług oraz pozostałe

Należności z tytułu dostaw i usług oraz pozostałe	31.03.2022	31.12.2021	31.03.2021
Należności z tytułu dostaw i usług	4 269 367,44	3 986 435,39	5 791 958,60
Pozostałe należności, w tym:	930 143,92	664 625,97	866 680,64
<i>Zaliczki na dostawy</i>	<i>5 718,16</i>	<i>15 820,16</i>	<i>4 148,62</i>
<i>Z tytułu podatków i innych świadczeń publiczno-prawnych</i>	<i>779 470,75</i>	<i>630 734,38</i>	<i>744 841,94</i>
<i>Inne należności</i>	<i>144 955,01</i>	<i>18 071,43</i>	<i>117 690,08</i>
Rozliczenia międzyokresowe	409 416,52	541 933,69	249 130,05
Należności z tytułu dostaw i usług oraz pozostałe	5 608 927,88	5 192 995,05	6 907 769,29

Nota 12. Kapitał podstawowy

Kapitał podstawowy	Liczba akcji na 31.03.2022	Wartość nominalna	Udział w kapitale podstawowym
Porozumienie akcjonariuszy*	2 430 510	24 305	20,43%
Robert Mikuszewski	669 482	6 695	5,63%
Adrian Dębowski	651 726	6 517	5,48%
Warsaw Equity Alternatywna Spółka Inwestycyjna Sp. z o.o.	1 553 158	15 532	13,06%
Fundusze Aviva TFI	1 139 744	11 397	9,58%
NN OFE	1 180 000	11 800	9,92%
G5 Entertainment AB	623 043	6 230	5,24%
Pozostali akcjonariusze łącznie	3 649 337	36 494	30,66%
Suma	11 897 000	118 970	100,00%

Kapitał podstawowy	Liczba akcji na 31.12.2021	Wartość nominalna	Udział w kapitale podstawowym
Porozumienie akcjonariuszy*	2 430 510	24 305	20,43%
Robert Mikuszewski	669 482	6 695	5,63%
Adrian Dębowski	651 726	6 517	5,48%
Warsaw Equity Alternatywna Spółka Inwestycyjna Sp. z o.o.	1 553 158	15 532	13,06%
Fundusze Aviva TFI	1 139 744	11 397	9,58%
NN OFE	1 180 000	11 800	9,92%
Pozostali akcjonariusze łącznie	4 272 380	42 724	35,90%
Suma	11 897 000	118 970	100,00%

Kapitał podstawowy	Liczba akcji na 31.03.2021	Wartość nominalna	Udział w kapitale podstawowym
Porozumienie akcjonariuszy*	2 395 165	23 952	20,13%
Robert Mikuszewski	669 482	6 695	5,63%
Adrian Dębowski	651 726	6 517	5,48%
Greenlight FIZ AN	1 553 158	15 532	13,06%
Fundusze Aviva TFI	1 185 787	11 858	9,97%
NN OFE	1 398 936	13 989	11,76%
Pozostali akcjonariusze łącznie	4 042 746	40 427	33,97%
Suma	11 897 000	118 970	100,00%

* Porozumienie między Tomaszem Grudzińskim, Jakubem Grudzińskim, Kamilem Urbankiem, Rafałem Wrońskim, Bożeną Grudzińską oraz Bogdanem Grudzińskim dotyczące prowadzenia trwałej polityki wobec spółki oraz nabywania przez akcjonariuszy akcji spółki.

Wartość nominalna jednej akcji = 0,01 PLN

Nota 13. Kapitał z aktualizacji wyceny

Kapitał w zyskach zatrzymanych	31.03.2022	31.12.2021	31.03.2021
Stan na początek roku	1 246 708,23	307 429,12	307 429,12
Zwiększenie z tytułu wprowadzenia Programu Motywacyjnego MSSF 2	402 548,18	939 279,11	0,00
Stan na koniec roku	1 649 256,41	1 246 708,23	307 429,12

W dniu 21.04.2021 roku Nadzwyczajne Walne Zgromadzenie podjęło uchwałę ustalającą Program Motywacyjny dla pracowników Spółki. Program ma być rozliczony w dwóch etapach. Warunkiem objęcia maksymalnej liczby akcji w pierwszym etapie, czyli latach 2021-2022, ma być wypracowanie w tym okresie łącznie 25 mln zł zysku netto, natomiast w drugim etapie, w latach 2023-24, 35 mln zł zysku. Minimalny wynik, który pozwoli aktywować program (z niepełną liczbą przyznanych akcji) to odpowiednio 21 mln zł łącznie w latach 2021-2022 i 25 mln zł w latach 2023-24. Na potrzeby realizacji programu, Zarząd jest upoważniony do emisji łącznie nie więcej niż ok. 730 tys. akcji po cenie emisyjnej równej średniemu kursowi z czwartego kwartału 2020 roku, czyli 9,01 zł. W dniu 31.05.2021 roku zostały podpisane umowy przez pracowników objętych pierwszym etapem Programy Motywacyjnego, który opiewa na 360 tys. akcji.

Nota 14. Zyski zatrzymane

Zmiany w zyskach zatrzymanych	31.03.2022	31.12.2021	31.03.2021
Stan na początek roku	17 646 037,77	4 646 330,25	4 646 330,25
Wynik okresu	2 288 446,91	12 999 707,52	3 288 541,58
Zyski zatrzymane	19 934 484,68	17 646 037,77	7 934 871,83

Nota 15. Rodzaj oraz kwoty zmian wartości szacunkowych kwot, które były podawane w poprzednich okresach bieżącego roku obrotowego lub zmiany wartości szacunkowych podawanych w poprzednich latach obrotowych, jeśli wywierają one istotny wpływ na bieżący okres kwartalny oraz wskazanie czynników i zdarzeń, w tym o nietypowym charakterze, mających istotny wpływ na śródroczne skrócone sprawozdanie finansowe

Zobowiązania z tytułu odroczonego podatku dochodowego	31.03.2022	31.12.2021	31.03.2021
Stan zobowiązań z tytułu odroczonego podatku dochodowego na początek okresu, w tym:	648 717,00	655 316,00	655 316,00
odniesionych na wynik finansowy	648 717,00	655 316,00	655 316,00
odniesionych na kapitał własny	0,00	0,00	0,00
Zwiększenia	0,00	0,00	412 809,00
odniesione na wynik finansowy	0,00	0,00	412 809,00
odniesione na kapitał własny	0,00	0,00	0,00

Zmniejszenia	73 819,00	6 599,00	0,00
odniesione na wynik finansowy	73 819,00	6 599,00	0,00
odniesione na kapitał własny	0,00	0,00	0,00
Stan zobowiązań z tytułu odroczonego podatku dochodowego na koniec okresu, w tym:	574 898,00	648 717,00	1 068 125,00
odniesionych na wynik finansowy	574 898,00	648 717,00	1 068 125,00
odniesionych na kapitał własny	0,00	0,00	0,00

Pozostałe rezerwy (krótkoterminowe)	31.03.2022	31.12.2021	31.03.2021
Rezerwy na świadczenia emerytalne i podobne	203 367,67	203 367,67	41 386,80
<i>na niewykorzystane urlopy</i>	<i>203 367,67</i>	<i>203 367,67</i>	<i>41 386,80</i>
Pozostałe rezerwy	494 700,73	512 688,59	576 431,42
<i>rezerwa na audyt sprawozdania finansowego</i>	<i>25 750,00</i>	<i>47 000,00</i>	<i>0,00</i>
<i>rezerwa na usługi prawne</i>	<i>0,00</i>	<i>0,00</i>	<i>48 000,00</i>
<i>rezerwa na tantiemy</i>	<i>418 574,17</i>	<i>451 582,59</i>	<i>528 431,42</i>
<i>rezerwa na koszty marketingowych kampanii UA</i>	<i>42 376,56</i>	<i>10 106,00</i>	<i>0,00</i>
<i>pozostałe rezerwy</i>	<i>8 000,00</i>	<i>4 000,00</i>	<i>0,00</i>
Pozostałe rezerwy (krótkoterminowe)	698 068,40	716 056,26	617 818,22

Wyszczególnienie	Wartość na 01.01.2022	Zwiększenia	Wykorzystanie	Rozwiązanie	Wartość na 31.03.2022
Rezerwy na świadczenia emerytalne i podobne	203 367,67	0,00	0,00	0,00	203 367,67
<i>na niewykorzystane urlopy</i>	<i>203 367,67</i>	<i>0,00</i>	<i>0,00</i>	<i>0,00</i>	<i>203 367,67</i>
Pozostałe rezerwy	512 688,59	490 700,73	0,00	508 688,59	494 700,73
<i>rezerwa na audyt sprawozdania finansowego</i>	<i>47 000,00</i>	<i>25 750,00</i>	<i>0,00</i>	<i>47 000,00</i>	<i>25 750,00</i>
<i>rezerwa na usługi prawne</i>	<i>0,00</i>	<i>0,00</i>	<i>0,00</i>	<i>0,00</i>	<i>0,00</i>
<i>rezerwa na tantiemy</i>	<i>451 582,59</i>	<i>418 574,17</i>	<i>0,00</i>	<i>451 582,59</i>	<i>418 574,17</i>
<i>rezerwa na koszty marketingowych kampanii UA</i>	<i>10 106,00</i>	<i>42 376,56</i>	<i>0,00</i>	<i>10 106,00</i>	<i>42 376,56</i>
<i>pozostałe rezerwy</i>	<i>4 000,00</i>	<i>4 000,00</i>	<i>0,00</i>	<i>0,00</i>	<i>8 000,00</i>
Pozostałe rezerwy (krótkoterminowe)	716 056,26	490 700,73	0,00	508 688,59	698 068,40

Wyszczególnienie	Wartość na 01.01.2021	Zwiększenia	Wykorzystanie	Rozwiązanie	Wartość na 31.12.2021
Rezerwy na świadczenia emerytalne i podobne	15 646,65	196 998,34	0,00	9 277,32	203 367,67
<i>na niewykorzystane urlopy</i>	<i>15 646,65</i>	<i>196 998,34</i>	<i>0,00</i>	<i>9 277,32</i>	<i>203 367,67</i>
Pozostałe rezerwy	531 691,99	512 688,59	0,00	531 691,99	512 688,59
<i>rezerwa na audyt sprawozdania finansowego</i>	<i>45 000,00</i>	<i>47 000,00</i>	<i>0,00</i>	<i>45 000,00</i>	<i>47 000,00</i>
<i>rezerwa na usługi prawne</i>	<i>166 000,00</i>	<i>0,00</i>	<i>0,00</i>	<i>166 000,00</i>	<i>0,00</i>
<i>rezerwa na tantiemy</i>	<i>320 691,99</i>	<i>451 582,59</i>	<i>0,00</i>	<i>320 691,99</i>	<i>451 582,59</i>
<i>rezerwa na koszty marketingowych kampanii UA</i>	<i>0,00</i>	<i>10 106,00</i>	<i>0,00</i>	<i>0,00</i>	<i>10 106,00</i>
<i>pozostałe rezerwy</i>	<i>0,00</i>	<i>4 000,00</i>	<i>0,00</i>	<i>0,00</i>	<i>4 000,00</i>
Pozostałe rezerwy (krótkoterminowe)	547 338,64	709 686,93	0,00	540 969,31	716 056,26

Wyszczególnienie	Wartość na 01.01.2021	Zwiększenia	Wykorzystanie	Rozwiązanie	Wartość na 31.03.2021
Rezerwy na świadczenia emerytalne i podobne	15 646,65	41 386,80	0,00	15 646,65	41 386,80
na niewykorzystane urlopy	15 646,65	41 386,80	0,00	15 646,65	41 386,80
Pozostałe rezerwy	531 691,99	540 431,42	0,00	495 691,99	576 431,42
rezerwa na audyt sprawozdania finansowego	45 000,00	0,00	0,00	45 000,00	0,00
rezerwa na usługi prawne	166 000,00	12 000,00	0,00	130 000,00	48 000,00
rezerwa na tantiemy	320 691,99	528 431,42	0,00	320 691,99	528 431,42
Pozostałe rezerwy (krótkoterminowe)	547 338,64	581 818,22	0,00	511 338,64	617 818,22

Nota 16. Zobowiązania długoterminowe

Pozostałe zobowiązania (długoterminowe)	31.03.2022	31.12.2021	31.03.2021
Wobec pozostałych jednostek	1 078 926,12	1 280 466,44	1 852 241,42
Zobowiązania z tytułu leasingu	1 078 926,12	1 280 466,44	1 852 241,42
Pozostałe zobowiązania (długoterminowe)	1 078 926,12	1 280 466,44	1 852 241,42

Nota 17. Zobowiązania z tytułu dostaw i usług oraz pozostałe

Zobowiązania z tytułu dostaw i usług oraz pozostałe	31.03.2022	31.12.2021	31.03.2021
Zobowiązania z tytułu dostaw i usług	1 672 765,78	1 851 609,43	1 115 241,56
Pozostałe zobowiązania, w tym:	261 074,24	247 722,92	218 494,22
kredyty i pożyczki	0,00	0,00	0,00
tytułu podatków i innych świadczeń publiczno-prawnych	252 313,15	247 722,92	203 488,22
wynagrodzenia	8 761,09	0,00	15 006,00
inne	0,00	0,00	0,00
Rozliczenia międzyokresowe	1 792 185,00	1 337 106,87	565 860,71
Zobowiązania z tytułu dostaw i usług oraz pozostałe	3 726 025,02	3 436 439,22	1 899 596,49

W pozycji rozliczenia międzyokresowe ujęta została kwota, którą Spółka otrzymała tytułem dofinansowania projektów z Narodowego Centrum Badań i Rozwoju. W roku 2021 otrzymała kwotę w wysokości 1 337 106,87 PLN, natomiast w dniu 08.02.2022 otrzymała kwotę w wysokości 455 078,13 PLN, w tym 312 713,07 PLN do projektu nr 5743/2021/U2 POIR.01.02.00-00-0185/20 oraz 142 365,06 PLN do projektu nr 5745/2021/U2 POIR.01.02.00-00-0186/20.

Nota 18. Inne zobowiązania finansowe

Inne zobowiązania finansowe	31.03.2022	31.12.2021	31.03.2021
Wobec pozostałych jednostek	1 022 310,38	533 651,35	168 695,78
Transakcje FX	1 022 310,38	533 651,35	168 695,78
Inne zobowiązania finansowe	1 022 310,38	533 651,35	168 695,78

Nota 19. Zobowiązania warunkowe, w tym również udzielone przez jednostkę gwarancje i poręczenia, także wekslowe

W dniu 10.06.2014 r. Jednostka dominująca podpisała umowę na wynajem budynku przy ulicy Szewczenki 8b w Katowicach. Zabezpieczeniem powyższej umowy jest weksel własny in blanco bez oznaczenia sumy pieniężnej oraz terminu i miejsca płatności.

W dniu 13.11.2019 r. Jednostka dominująca podpisała deklarację wystawcy weksla „In blanco” jako zabezpieczenie należytego wykonania zobowiązań wynikających z Umowy o dofinansowanie projektu Opracowanie systemu umożliwiającego automatyczne generowanie nowych poziomów rozgrywki do gier typu „match-3”, przy jednoczesnym, stałym podnoszeniu jakości tych poziomów, dzięki zdolności samouczenia się oraz predykcji zachowania graczy. Narodowe Centrum Badań i Rozwoju ma prawo wypełnić weksel, w każdym czasie na kwotę przyznanego dofinansowania do wartości 4 319 069,34 PLN, podlegającego zwrotowi, wraz z odsetkami w wysokości jak dla zaległości podatkowych, liczonymi od dnia przekazania środków na konta Beneficjenta do dnia zwrotu. Powyższy weksel został zniszczony w dniu 04.03.2022.

W dniu 15.01.2020 r. Jednostka dominująca podpisała z BNP Paribas umowę ramową dotyczącą transakcji walutowych i pochodnych wraz z umową zabezpieczającą, do której został wystawiony weksel in blanco. Kwota przyznanego limitu to 2 000 000,00 PLN, kwota przyznanej Wartości Progowej to 1 200 000,00 PLN.

W dniu 24.09.2020 r. Jednostka dominująca podpisała deklarację wystawcy weksla „In blanco” jako zabezpieczenie należytego wykonania zobowiązań wynikających z Umowy o dofinansowanie projektu „Wydajna technologia symulacji rozwoju osobowości postaci niezależnych, powiązanych z nią proceduralnych animacji oraz podniesienie wizualnej jakości postaci na platformach mobilnych”. Narodowe Centrum Badań i Rozwoju ma prawo wypełnić weksel, w każdym czasie na kwotę przyznanego dofinansowania do wartości 2 599 802,77 PLN, podlegającego zwrotowi, wraz z odsetkami w wysokości jak dla zaległości podatkowych, liczonymi od dnia przekazania środków na konta Beneficjenta do dnia zwrotu.

W dniu 24.09.2020 r. Jednostka dominująca podpisała deklarację wystawcy weksla „In blanco” jako zabezpieczenie należytego wykonania zobowiązań wynikających z Umowy o dofinansowanie projektu WIRTUALNY GRACZ - technologia symulacji zachowania mobilnej gry F2P na przestrzeni dowolnie długiego czasu grania przy znaczącej liczbie graczy, z wykorzystaniem algorytmów sztucznej inteligencji w celu optymalizacji gry przed premierą oraz w trakcie życia. Narodowe Centrum Badań i Rozwoju ma prawo wypełnić weksel, w każdym czasie na kwotę przyznanego dofinansowania do wartości 4 036 775,67 PLN, podlegającego zwrotowi, wraz z odsetkami w wysokości jak dla zaległości podatkowych, liczonymi od dnia przekazania środków na konta Beneficjenta do dnia zwrotu.

Nota 20. Rodzaj oraz kwoty pozycji wpływających na aktywa, zobowiązania, kapitał własny, dochody netto lub przepływy pieniężne, które są nietypowe ze względu na ich rodzaj, wielkość lub częstotliwość występowania

W okresie sprawozdawczym nie miały miejsca nietypowe ze względu na rodzaj, wielkość lub częstotliwość występowania zdarzenia, które znacząco wpłynęły na aktywa, zobowiązania, kapitał własny, dochody netto lub przepływy pieniężne.

Nota 21. Znaczące zdarzenia po dacie bilansu

Brak znaczących zdarzeń.

Nota 22. Sezonowość lub cykliczność działalności w okresie I kwartału 2022 roku

Działalność Grupy nie ma charakteru sezonowego, zatem przedstawiane wyniki Grupy nie odnotowują istotnych wahań w trakcie roku.

Nota 23. Informacje dotyczące wypłaconej lub zadeklarowanej dywidendy

W okresie sprawozdawczym Emitent nie deklarował i nie wypłacał dywidendy.

Nota 24. Transakcje z podmiotami powiązanymi

W okresie sprawozdawczym oraz na dzień publikacji niniejszego raportu, zgodnie z wiedzą Spółki, w Grupie Kapitałowej Artifex Mundi S.A. nie wystąpiły istotne transakcje z podmiotami powiązanymi zawarte na warunkach innych niż rynkowe.

Obroty i salda z podmiotami powiązanymi kształtowały się w okresie od 1 stycznia do 31 marca 2022 roku następująco:

Powiązania kapitałowe i osobowe:

Nazwa jednostki	Charakter powiązania	Sprzedaż brutto	Zakup brutto -jednostka dominująca	Zakup brutto -jednostki powiązane	Saldo należności	Saldo zobowiązań	Otrzymana dywidenda jednostka dominująca	Charakter współpracy
Modrzew z Daleka Sp. z o. o. w likwidacji	Spółka posiada 100% udziałów spółki Modrzew z Daleka Sp. z o. o. w likwidacji	2 460,00	0,00	0,00	0,00	0,00	660 000,00	Umowa o prowadzenie księgowości
AM Game Studios Sp. z o. o. w likwidacji	Spółka posiada 100% udziałów spółki AM Game Studios Sp. z o. o. w likwidacji	10 694,85	0,00	0,00	0,00	0,00	1 795 199,06	Umowa o prowadzenie księgowości; umowa najmu
Warsaw Equity Alternatywna Spółka Inwestycyjna Sp. z o.o.	Fundusz posiada 13,06% akcji Artifex Mundi S.A.	0,00	0,00	0,00	0,00	0,00	nie dotyczy	brak
Fundusze Aviva TFI	Fundusze posiadają 9,58% akcji Artifex Mundi S.A.	0,00	0,00	0,00	0,00	0,00	nie dotyczy	brak
NN OFE	Fundusz posiada 9,92% akcji Artifex Mundi S.A.	0,00	0,00	0,00	0,00	0,00	nie dotyczy	brak
Tomasz Grudziński	Członek kluczowego personelu kierowniczego; Prezes Zarządu Spółki do 30.09.2020 od 01.10.2020 Przewodniczący RN posiadający posiadający 942 345 akcji (tj. 7,92%)	0,00	69 193,56	0,00	0,00	1 000,00	nie dotyczy	Powołanie na Przewodniczącego RN, umowa na świadczenie usług



	w Spółce Artifex Mundi S.A.								
Kamil Urbanek	Członek kluczowego personelu kierowniczego; Członek Zarządu Spółki posiadający posiadający 332 400 akcji (tj. 2,79%) w Spółce Artifex Mundi S.A.	0,00	86 835,00	756,52	0,00	0,00	nie dotyczy	Powołanie na pełnienie funkcji Członka Zarządu, umowa na świadczenie usług, powołanie na Likwidatora Spółki Zależnej	
Przemysław Błaszczak	Członek kluczowego personelu kierowniczego; Członek Zarządu do dnia 30.09.2020, Prezes Zarządu od dnia 01.10.2020	0,00	117 672,96	0,00	0,00	0,00	nie dotyczy	Umowa na świadczenie usług, powołanie na pełnienie funkcji Prezesa Zarządu	
Rafał Wroński	Członek kluczowego personelu kierowniczego; Członek Rady Nadzorczej posiadający 407 109 akcji (tj. 3,42%) w Spółce Artifex Mundi S.A.	0,00	51 178,14	0,00	0,00	966,85	nie dotyczy	Powołanie na pełnienie funkcji Członka RN, umowa na świadczenie usług	
Ewelina Nowakowska	Członek kluczowego personelu kierowniczego; Członek Rady Nadzorczej	0,00	8 942,04	0,00	0,00	2 000,00	nie dotyczy	Powołanie na pełnienie funkcji Członka RN	
Robert Ditrych	Członek kluczowego personelu kierowniczego; Członek Rady Nadzorczej od dnia 12.06.2017 posiadający 8 840 akcji (tj.0,07%) w Spółce Artifex Mundi S. A.	0,00	9 076,17	0,00	0,00	1 932,39	nie dotyczy	Powołanie na pełnienie funkcji Członka RN	
Filip Gorczyca	Członek kluczowego personelu kierowniczego; Członek	0,00	8 942,04	0,00	0,00	2 000,00	nie dotyczy	Powołanie na pełnienie funkcji Członka RN	

	Rady Nadzorczej od dnia 25.06.2019							
Adam Markiel	Członek kluczowego personelu kierowniczego; Członek Rady Nadzorczej od dnia 25.06.2019	0,00	4 438,14	0,00	0,00	966,85	nie dotyczy	Powołanie na pełnienie funkcji Członka RN
Łukasz Mazurkiewicz	Członek kluczowego personelu kierowniczego; Prezes Zarządu Spółki zależnej, Prokurent	0,00	61 032,60	0,00	0,00	0,00	nie dotyczy	Umowa na świadczenie usług, powołanie na pełnienie funkcji Likwidatora Spółki Zależnej
Robert Mikuszewski	Członek kluczowego personelu kierowniczego; Członek Zarządu od dnia 30.09.2020 posiadający 669 482 akcji (tj. 5,63%) w Spółce Artifex Mundi S. A.	0,00	86 835,00	0,00	0,00	0,00	nie dotyczy	Powołanie na pełnienie funkcji Członka Zarządu, umowa na świadczenie usług

Obroty i salda z podmiotami powiązаныmi kształtowały się w okresie od 1 stycznia do 31 marca 2021 roku następująco:

Powiązania kapitałowe i osobowe:

Nazwa jednostki	Charakter powiązania	Sprzedaż brutto	Zakup brutto -jednostka dominująca	Zakup brutto -jednostki powiązane	Saldo należności	Saldo zobowiązań	Otrzymana dywidenda	Charakter współpracy
Modrzew z Daleka Sp. z o. o. w likwidacji	Spółka posiada 100% udziałów spółki Modrzew z Daleka Sp. z o. o. w likwidacji	1 845,00	282 643,49	0,00	0,00	0,00	0,00	Umowa ramowa i miesięczne zlecenia; umowa o prowadzenie księgowości
AM Game Studios Sp. z o. o. w likwidacji	Spółka posiada 100% udziałów spółki AM Game Studios sp. z o. o. w likwidacji	11 309,85	959 498,15	0,00	0,00	0,00	0,00	Umowa o współpracy dotycząca produkcji gier; umowa o prowadzenie księgowości; umowa najmu
Greenlight Fundusz Inwestycyjny Zamknięty Aktywów Niepublicznych	Fundusz posiada 13,06% akcji Artifex Mundi S.A.	0,00	0,00	0,00	0,00	0,00	nie dotyczy	brak
Fundusze Aviva TFI	Fundusze posiadają 9,97% akcji Artifex Mundi S.A.	0,00	0,00	0,00	0,00	0,00	nie dotyczy	brak
NN OFE	Fundusz posiada 11,76% akcji Artifex Mundi S.A.	0,00	0,00	0,00	0,00	0,00	nie dotyczy	brak
Tomasz Grudziński	Członek kluczowego personelu kierowniczego; Prezes Zarządu Spółki do 30.09.2020 od 01.10.2020 Członek RN posiadający 910 000 akcji (tj. 7,65%) w Spółce Artifex Mundi S.A.	65 000,58	72 815,61	0,00	65 000,58	0,00	nie dotyczy	Powołanie na Przewodniczącego RN, umowa na świadczenie usług
Kamil Urbanek	Członek kluczowego personelu kierowniczego; Członek Zarządu Spółki posiadający posiadający	110 000,13	72 075,00	900,00	0,00	0,00	nie dotyczy	Powołanie na pełnienie funkcji Członka Zarządu, umowa na świadczenie usług,

	332 400 akcji (tj. 2,79%) w Spółce Artifex Mundi S.A.							powołanie na Prezesa Spółki Zależnej
Przemysław Błaszczak	Członek kluczowego personelu kierowniczego; Członek Zarządu do dnia 30.09.2020, Prezes Zarządu od dnia 01.10.2020	0,00	101 360,70	0,00	0,00	0,00	nie dotyczy	Umowa na świadczenie usług, powołanie na pełnienie funkcji Prezesa Zarządu
Rafał Wroński	Członek kluczowego personelu kierowniczego; Członek Rady Nadzorczej posiadający 407 109 akcji (tj. 3,42%) w Spółce Artifex Mundi S.A.	0,00	54 172,86	0,00	0,00	0,00	nie dotyczy	Powołanie na pełnienie funkcji Członka RN
Ewelina Nowakowska	Członek kluczowego personelu kierowniczego; Członek Rady Nadzorczej	0,00	8 095,05	0,00	0,00	0,00	nie dotyczy	Powołanie na pełnienie funkcji Członka RN
Robert Ditrych	Członek kluczowego personelu kierowniczego; Członek Rady Nadzorczej od dnia 12.06.2017 posiadający 15 849 akcji (tj. 0,13%) w Spółce Artifex Mundi S. A.	0,00	8 297,45	0,00	0,00	0,00	nie dotyczy	Powołanie na pełnienie funkcji Członka RN
Filip Gorczyca	Członek kluczowego personelu kierowniczego; Członek Rady Nadzorczej od dnia 25.06.2019	0,00	16 364,64	0,00	0,00	0,00	nie dotyczy	Powołanie na pełnienie funkcji Członka RN
Adam Markiel	Członek kluczowego personelu kierowniczego; Członek Rady Nadzorczej od dnia 25.06.2019	0,00	4 059,21	0,00	0,00	0,00	nie dotyczy	Powołanie na pełnienie funkcji Członka RN



Łukasz Mazurkiewicz	Członek kluczowego personelu kierowniczego; Prezes Zarządu Spółki zależnej, Prokurent	390,00	65 741,04	900,00	130,00	0,00	nie dotyczy	Powołanie na pełnienie funkcji Prezesa Zarządu Spółki Zależnej
Robert Mikuszewski	Członek kluczowego personelu kierowniczego; Członek Zarządu od dnia 30.09.2020 posiadający 669 482 akcji (tj. 5,63%) w Spółce Artifex Mundi S. A.	0,00	68 877,00	0,00	0,00	0,00	nie dotyczy	Powołanie na pełnienie funkcji Członka Zarządu, umowa na świadczenie usług

Nota 25. Szacunki księgowe i założenia

Sporządzenie skonsolidowanego sprawozdania finansowego wymaga od Zarządu Jednostki dominującej dokonania szacunków, jako że wiele informacji zawartych w skonsolidowanym sprawozdaniu finansowym nie może zostać wycenionych w sposób precyzyjny. Zarząd Jednostki dominującej weryfikuje przyjęte szacunki w oparciu o zmiany czynników branych pod uwagę przy ich dokonywaniu, nowe informacje lub doświadczenia z przeszłości. Dlatego też szacunki dokonane na dzień 31 marca 2022 roku mogą w przyszłości ulec zmianie. Główne szacunki i subiektywna ocena zostały omówiono w opisie przyjętych zasad (polityki) rachunkowości w rocznym sprawozdaniu finansowym za 2021 rok oraz w następujących notach:

1. Okres ekonomicznej użyteczności oraz metoda amortyzacji środków trwałych i wartości niematerialnych – omówiono w opisie przyjętych zasad (polityki) rachunkowości oraz w nocie 6 i 7.
2. Trwała utrata wartości środków trwałych i wartości niematerialnych – omówiono w opisie przyjętych zasad (polityki) rachunkowości oraz w nocie 6 i 7.
3. Okres ekonomicznej użyteczności oraz metoda amortyzacji aktywowanych kosztów gier komputerowych – omówiono w opisie przyjętych zasad (polityki) rachunkowości oraz w nocie 10.1 i 10.2.
4. Trwała utrata wartości aktywowanych kosztów gier komputerowych – omówiono w opisie przyjętych zasad (polityki) rachunkowości oraz w nocie 10.2
5. Odpisy aktualizujące należności z tytułu dostaw i usług oraz pozostałe należności - omówiono w opisie przyjętych zasad (polityki) rachunkowości w nocie 11.
6. Rezerwy – założenia do tworzenia rezerw - omówiono w opisie przyjętych zasad (polityki) rachunkowości oraz w nocie 15.
7. Leasing – założenia do wyceny, okres leasingu, stopa dyskonta – omówiono we wpływie nowych i zmienionych standardów i interpretacji oraz w nocie 16.
8. Podatek dochodowy – założenia do ustalania aktywów i zobowiązań z tytułu odroczonego podatku dochodowego – omówiono w opisie przyjętych zasad (polityki) rachunkowości oraz w nocie 4.
9. Przychody – ujęcie przychodów należnych Spółce/Grupie – omówiono w opisie przyjętych zasad (polityki) rachunkowości oraz w nocie 1.1, 1.2.

Nota 26. Inne informacje

Zdarzeniem, mogącym mieć istotny wpływ na działalność Spółki i Grupy Kapitałowej oraz mogącym mieć wpływ na przyszłe wyniki finansowe Spółki i Grupy, jest pandemia COVID-19 oraz będące jej konsekwencją ograniczenia życia społecznego i gospodarczego. Przez większą część I kwartału br. Grupa, w związku z wymagającą sytuacją epidemiologiczną, utrzymywała wysoki reżim sanitarny w siedzibie Grupy oraz hybrydowy model organizacji pracy, z pracą zdalną istotnej części zespołu. Zmiany w organizacji pracy nie wpłynęły negatywnie na efektywność Grupy. W I kwartale br. oraz po jego zakończeniu praca zespołów deweloperskich oraz wydawniczego przebiegała bez zakłóceń. W ocenie Zarządu Grupy, pandemia w okresie sprawozdawczym, oraz po jego zakończeniu, do dnia sporządzenia sprawozdania, nie miała istotnego wpływu na działalność operacyjną, w tym na tempo realizacji projektów gier, jak i na bieżące wyniki finansowe Grupy.

Zarząd po przeanalizowaniu kwestii związanych z klimatem, z uwagi na profil działalności uważa, że wpływ na sprawozdanie finansowe Spółki i Grupy Kapitałowej jest nieistotny.

Drugim zdarzeniem mogącym mieć wpływ na działalność Spółki i Grupy oraz potencjalnie mogącym wpływać na przyszłe wyniki finansowe Spółki i Grupy, jest agresja Rosji przeciwko Ukrainie i jej konsekwencje, w tym sytuacja gospodarcza i społeczna w Ukrainie oraz działania społeczności międzynarodowej wobec Rosji.

Na dzień 31 marca 2022 r. oraz na dzień sporządzenia niniejszego raportu Grupa miała jednego współpracownika będącego obywatelem Ukrainy. Według posiadanych przez Zarząd Spółki informacji wśród firm z nią współpracujących są podmioty zatrudniające obywateli Białorusi, Rosji oraz Ukrainy (przede wszystkich obywateli Ukrainy). Spółka ani podmioty wchodzące w skład jej Grupy Kapitałowej nie są, według wiedzy Zarządu Spółki stronami umów i porozumień z podmiotami zarejestrowanymi w Ukrainie, Białorusi lub Rosji lub mającymi istotne powiązania gospodarcze z ww. krajami.

Na dzień sporządzenia niniejszego sprawozdania Spółka i Grupa nie odnotowały istotnego bezpośredniego wpływu konfliktu na działalność operacyjną. W reakcji na ww. zdarzenia Spółka i Grupa przekazały wsparcie finansowe w wysokości 162 613 PLN dla organizacji charytatywnej tj. Polski Czerwony Krzyż udzielający pomocy osobom poszkodowanym w wyniku wojny w Ukrainie, jak również zaprzęstały bezpośredniego oferowania swoich produktów na rynku rosyjskim.

W ocenie Zarządu wojna w Ukrainie może wpływać na działalność Spółki i Grupy poprzez m.in.: nastroje konsumentów na całym świecie, sytuację na rynku walutowym, sytuację na rynku pracy w Polsce, w tym potencjalne zmiany w dostępności pracowników, sytuację na rynku surowców i ceny surowców energetycznych, wpływające na koszty stałe prowadzenia działalności Spółki i Grupy.

W dniu 10.02.2022 odbyło się Nadzwyczajne Zgromadzenie Wspólników Spółki Zależnej AM Game Studios sp. z o.o. w likwidacji, na którym podjęto uchwałę o wypłacie dywidendy z kapitału zapasowego w wysokości 1 795 199,06 PLN. Wypłata nastąpiła w dniu 11.02.2022.

W dniu 11.02.2022 odbyło się Nadzwyczajne Zgromadzenie Wspólników Spółki Zależnej Modrzew z Daleka sp. z o.o. w likwidacji, na którym podjęto uchwałę o wypłacie dywidendy z kapitału zapasowego w wysokości 660 000,00 PLN. Wypłata nastąpiła w dniu 14.02.2022.

W dniu 24.02.2022 odbyło się Nadzwyczajne Zgromadzenie Wspólników Spółki Zależnej Modrzew z Daleka sp. z o.o. w likwidacji, na którym podjęto uchwałę o przeprowadzeniu likwidacji Spółki. Likwidatorem Spółki został Łukasz Mazurkiewicz – Prokurent Spółki Dominującej.

W dniu 16.03.2022 odbyło się Nadzwyczajne Zgromadzenie Wspólników Spółki Zależnej AM Game Studios sp. z o.o. w likwidacji, na którym podjęto uchwałę o przeprowadzeniu likwidacji Spółki. Likwidatorem Spółki został Kamil Urbanek – Członek Zarządu Spółki Dominującej.

6

Pozostałe informacje dodatkowe
Kluczowe wydarzenia w Grupie
Kapitałowej
w I kwartale 2022 r. oraz do dnia
publikacji sprawozdania

Kluczowe wydarzenia w Grupie Kapitałowej w I kwartale 2022 r. oraz do dnia publikacji sprawozdania

Styczeń 2022 r.

- Otrzymanie zawiadomień od G5 Entertainment AB o zmianie udziału w ogólnej liczbie głosów w Artifex Mundi S.A.
- Premiery wersji Nintendo Switch gry *Demon Hunter 5: Ascendance*

Luty 2022 r.

- Otrzymanie przez Spółki w Grupie Kapitałowej Artifex Mundi interpretacji indywidualnej przepisów prawa podatkowego w zakresie ulgi B+R
- Premiery wersji Xbox One/Xbox Series, PS4/PS5 gry *Demon Hunter 5: Ascendance*
- Sprzedaż akcji Spółki przez Roberta Ditrycha
- Ogłoszenie likwidacji Spółki Zależnej Modrzew z Daleka sp. z o. o. w likwidacji

Marzec 2022 r.

- Ogłoszenie likwidacji Spółki Zależnej AM Game Studios sp. z o. o. w likwidacji

Kwiecień 2022 r.

- Premiery wersji Xbox One/Xbox Series, PS4/PS5, NS gry *9 Clues: The Secret of Serpent Creeke*
- Premiery wersji Nintendo Switch gry *Lost Grimoires: Stolen Kingdom*

Kluczowe czynniki wpływające na wyniki Grupy Kapitałowej w okresie I kwartału 2022 r.

Wybrane dane finansowe

W tys. PLN	I kwartał 2022 r.	I kwartał 2021 r.
Przychody	11 072	10 523
Znormalizowana EBITDA	4 978	5 906
Nakłady inwestycyjne na produkcję gier	3 369	2 999
Średnia liczba pracowników niezależnie od formy zatrudnienia (liczba etatów)	96	87

W I kwartale 2022 r. skonsolidowane przychody Grupy Artifex Mundi wzrosły o 5%, do 11,1 mln zł. W analizowanym okresie Grupa wypracowała 5,0 mln zł znormalizowanej EBITDA, o 16% mniej niż rok wcześniej. Niższa rentowność ma związek ze strukturą sprzedaży w obu okresach (wzrost przychodów segmentu free-to-play, spadek przychodów segmentu HOPA).

Nakłady na produkcję gier wzrosły w I kwartale br. o 12% rdr., do 3,4 mln zł. Średnie zatrudnienie w Grupie wzrosło w analizowanym okresie o 10%, w porównaniu z I kw. 2021 r., do 96 etatów.

Przychody ze sprzedaży

W tys. PLN	I kwartał 2022 r.	I kwartał 2021 r.
Przychody razem, w tym:	11 072	10 523
Gry HOPA	3 802	5 193
Gry free-to-play, w tym:	7 097	5 138
<i>Bladebound</i>	1 251	1 001
<i>Unsolved, w tym:</i>	5 844	4 136
<i>Przychody ze sprzedaży reklam</i>	1 462	-
Gry premium	173	192

Kluczowy wpływ na wzrost przychodów Grupy w I kwartale 2022 r. miał rozwój segmentu *free-to-play*, którego przychody wzrosły w analizowanym okresie rdr. o ponad 38%, do blisko 7,1 mln zł. Na wzrost przychodów segmentu złożył się rozwój projektu *Unsolved*, utrzymujące się na stałym poziomie zainteresowanie grą *Bladebound* oraz okresowe obniżenie prowizji od sprzedaży za pośrednictwem Google Play, wpływające na wyniki komercjalizacji produktów F2P.

Segment gier HOPA odnotował spadek sprzedaży, związany z efektem wysokiej bazy, wypracowanej w okresie pandemicznych wzrostów popytu na rozrywkę oferowaną online oraz brakiem premier nowych gier tego gatunku.

W I kwartale 2022 r. miała miejsce premiera wersji konsolowych (Xbox One/Xbox Series, Nintendo Switch, PlayStation 4/PlayStation 5) gry *Demon Hunter 5: Ascendance*.

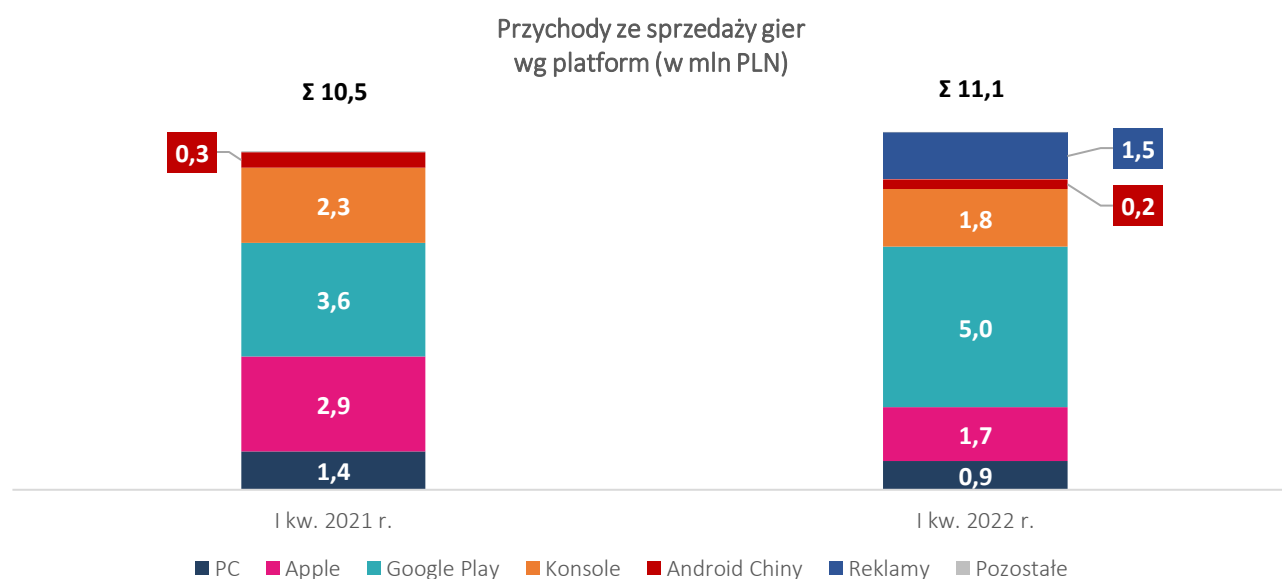
Najważniejsze produkty Grupy

Zestawienie najlepiej sprzedających się gier	Udział w przychodach ze sprzedaży gier w I kwartale 2022 r.
Unsolved	52,8%
Bladebound	11,3%
Family Mysteries 3: Criminal Mindset	2,0%
GameHub	1,8%
Demon Hunter 5: Ascendance	1,7%
Enigmatis 2: The Mists of Ravenwood	1,4%
Family Mysteries: Poisonous Promises	1,2%
Enigmatis: The Ghosts of Maple Creek	1,2%
Grim Legends: The Forsaken Bride	1,2%
My Brother Rabbit	1,1%
Pozostałe	24,3%

W I kwartale br. dominujący udział w przychodach, (52,8% całkowitej sprzedaży) utrzymała aplikacja *Unsolved*. Na drugiej pozycji, z 11,3%, w minionym kwartale uplasował się inny tytuł komercjalizowany w modelu *free-to-play* - *Bladebound*. Pozostałe miejsca w zestawieniu 10 najlepiej sprzedających się gier z portfela Artifex Mundi w minionym kwartale zajęło 6 tytułów gier HOPA komercjalizowanych modelu premium (połowę z nich stanowią tytuły, które na przestrzeni ostatnich 12 miesięcy poszerzyły swoją dostępność dla graczy poprzez wydanie wersji na wybrane konsole), aplikacja *GameHub* skupiająca gry HOPA spółki dedykowana na rynek chiński oraz gra *My Brother Rabbit*.

Kanały dystrybucji

Największy udział w przychodach Artifex Mundi ze sprzedaży gier w I kw. 2022 r. miała sprzedaż wygenerowana za pośrednictwem sklepu Google Play, odpowiadająca za 45% całkowitej sprzedaży firmy. Na trzecim miejscu, z 15% udziałem w sprzedaży, uplasował się Apple Store. Dominujący udział ww. platform w przychodach Grupy jest związany m.in. rozwojem segmentu *free-to-play*. Na drugim miejscu zestawienia uplasowały się konsole, z 16% udziałem w sprzedaży.



Koszty działalności

Koszty rozpoznane w rachunku wyników (w tys. PLN)	I kwartał 2022 r.	I kwartał 2021 r.
Koszty własne sprzedaży	2 343	2 656
Koszty sprzedaży	3 960	2 952
Koszty ogólnego zarządu	1 483	730
Pozostałe koszty operacyjne	153	34
Koszty operacyjne razem	7 939	6 372
<i>Stosunek kosztów do przychodów kwartału (proc.)</i>	72%	61%

W I kw. 2022 r. Grupa rozpoznała 7,9 mln zł skonsolidowanych kosztów własnych sprzedaży oraz kosztów operacyjnych, wobec 6,4 mln zł kosztów w analogicznym okresie 2021 r. O wzroście kosztów przesądziły: wyższe wydatki na akwizycję graczy dla aplikacji Unsolved, niegotówkowe koszty programu motywacyjnego ujmowane w kosztach ogólnego zarządu (0,4 mln zł w I kw. 2022 r., brak kosztów rok wcześniej) oraz wyższe pozostałe koszty operacyjne, związane z darowizną Spółki na rzecz instytucji charytatywnej wspierającej poszkodowanych w wyniku wojny na Ukrainie. W efekcie stosunek kosztów do przychodów Grupy wzrósł z 61% przed rokiem do 72% w I kw. 2022 r.

Rozpoznane koszty (w tys. PLN)	I kwartał 2022 r.	I kwartał 2021 r.
Tantiemy	1 027	1 146
Amortyzacja gier premium	0	175
Amortyzacja gier HOPA	165	801
Amortyzacja gier free-to-play	1 041	438
Koszty sprzedaży	3 960	2 952
Koszty ogólnego zarządu	1 483	730
Pozostałe koszty operacyjne	153	34
Inne	110	96

W I kw. 2022 r. Grupa rozpoznała 1,5 mln zł skonsolidowanych kosztów ogólnego zarządu, wobec 0,7 mln zł w analogicznym okresie 2021 r. O wzroście kosztów przesądziły niegotówkowe koszty programu motywacyjnego, wyższe koszty wynagrodzeń oraz rekrutacji.

EBITDA

Poniżej zaprezentowano uzgodnienie EBITDA do Wyniku na działalności operacyjnej:

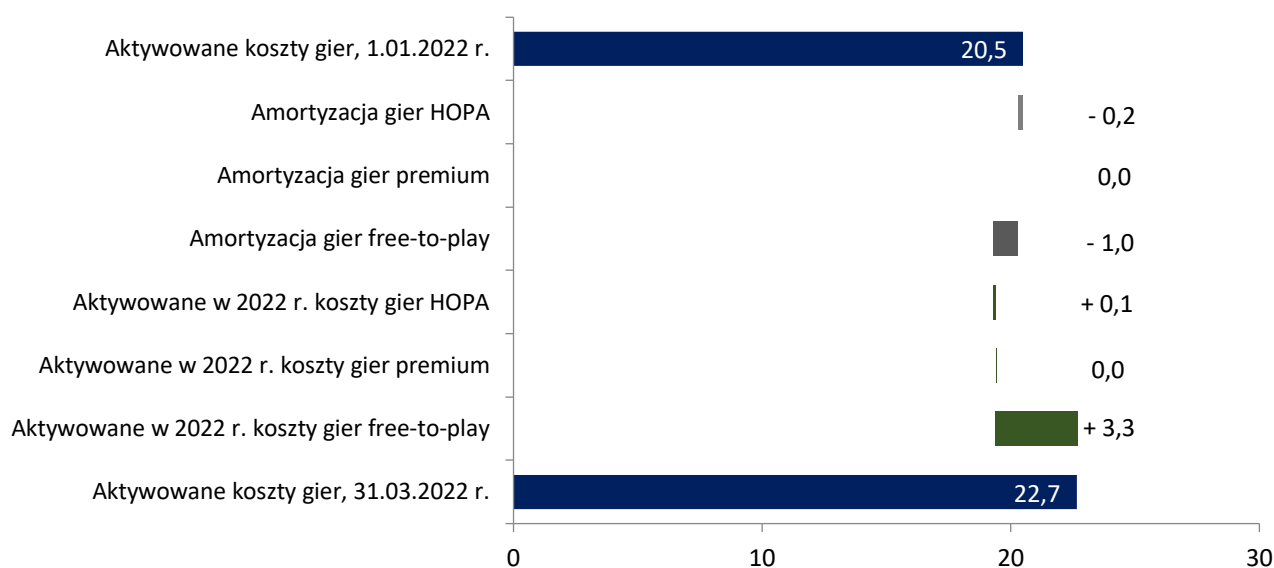
W tys. PLN	I kwartał 2022 r.	I kwartał 2021 r.
Wynik na działalności operacyjnej	3 138	4 219
Korekty o:		
a) amortyzacja gier komputerowych	1 206	1 414
b) amortyzacja rzeczowych aktywów trwałych i wartości niematerialnych	41	82
c) wpływ MSSF16	191	191
EBTIDA	4 576	5 906
Korekta o:		
a) koszty programu motywacyjnego	402	-
EBITDA znormalizowana	4 978	5 906

Aktywowane koszty gier komputerowych

Aktywowane koszty gier komputerowych po alokacji odpisów aktualizujących (w tys. PLN)	31 marca 2022 r.	31 grudnia 2021 r.
Gry HOPA	513	596
Gry free-to-play, w tym:	22 136	19 889
Bladebound	4 606	5 280
Unsolved	3 671	3 084
Gry premium razem	2	2
Razem	22 651	20 487

Największy udział w pozycji bilansowej Aktywowane koszty gier Grupy Artifex Mundi mają wydatki związane z realizacją gier *free-to-play*. Na koniec marca 2022 r. aktywowane koszty gier *free-to-play* wyniosły 22,1 mln zł, wobec 19,9 mln zł na koniec 2021 r. Wzrost wartości Aktywowanych kosztów gier *free-to-play* jest związany m.in. z inwestycjami w rozwój nowej gry RPG.

Zmiany wartości aktywowanych kosztów w I kw. 2022 r. (mln PLN)



W I kwartale 2022 r. Grupa rozpoznała i zaksięgowwała w aktywach jako aktywowane koszty gier, wydatki w wysokości 3,4 mln zł. 3,3 mln zł zostało zaksięgowanych jako koszty aktywowane dla gier z segmentu free-to-play. Równocześnie w analizowanym okresie Grupa rozpoznała 1,2 mln zł amortyzacji gier komputerowych.

Omówienie najważniejszych wydarzeń Grupy Kapitałowej I kwartału 2022 r. oraz do dnia publikacji sprawozdania

Gry HOPA

W I kw. 2022 r. Grupa kontynuowała realizację strategii dla segmentu gier HOPA, kładącą szczególny nacisk na maksymalizację rentowności i dodatniego cash flow segmentu.

W minionym kwartale miała miejsce premiera wersji konsolowych (Xbox One/Xbox Series, Nintendo Switch, PlayStation 4/PlayStation 5) gry *Demon Hunter 5: Ascendance*. Łącznie na koniec I kw. 2022 r. 44 gier z całego portfolio Grupy było dostępnych na co najmniej dwóch platformach konsolowych.

W I kwartale br. konsole umocniły swoją pozycję głównych platform sprzedażowych dla portfolio HOPA Grupy, generując 1,8 mln zł przychodów ze sprzedaży. Komercjalizacja gier w wersjach na komputery osobiste (PC) przyniosła 0,9 mln zł przychodów, a wersji mobilnych (wliczając sprzedaż w Chinach) – 1,2 mln zł (dane te nie uwzględniają przychodów z aplikacji *Unsolved*, której wyniki przypisane są do segmentu F2P).

Gry free-to-play

W I kwartale 2022 r., realizując zaktualizowaną strategię rozwoju, Grupa koncentrowała się na rozwoju dwóch kluczowych projektów: *Unsolved* oraz nowej gry RPG, równocześnie pracując nad maksymalizacją zysków z gry *Bladebound*.

Unsolved

Aplikacja scalająca część portfolio gier HOPA spółki, umożliwiającą graczom ograniczoną czasowo bezpłatną rozgrywkę, w oparciu o model zużywaną, odnawiającą się codziennie w nieznacznym stopniu energii, której zakup możliwy jest w aplikacji.

W I kwartale br. Grupa wznowiła prowadzenie regularnych kampanii akwizycyjnych graczy (w tym również użytkowników urządzeń z systemem iOS), prowadząc kampanie reklamowe w ekosystemie Facebook, Google Ads oraz Unity Ads. Łączne wydatki na pozyskanie graczy dla *Unsolved* wyniosły 3,9 mln zł, wobec 2,9 mln zł w analogicznym okresie 2021 r.

W I kwartale br. kontynuowano prace nad jej rozwojem. W analizowanym okresie m.in. do aplikacji wprowadzono walutę premium, jak również prowadzono testy gier startowych w celu optymalizacji KPI. Równocześnie w minionym kwartale kontynuowano prace nad koncepcją nowej wersji aplikacji, rozwijaną równoległe do *Unsolved*, z rozbudowaną metagrą, implementującą sprawdzone mechaniki *Unsolved*.

Rozwój aplikacji oraz prowadzone kampanie reklamowe przełożyły się na wzrost przychodów z komercjalizacji gry, które wyniosły w I kw. 2022 r. 5,8 mln zł, wobec 4,1 mln zł rok wcześniej.

Nowa gra RPG

W I kw. 2022 r. oraz po jego zakończeniu Grupa kontynuowała prace nad nową grą RPG. Prace realizowane są przez studio RPG Grupy. Obecnie nowy projekt RPG jest strategicznym przedsięwzięciem studia RPG, angażując, na dzień sporządzenia niniejszego sprawozdania, gros jego zasobów.

Projekt nowej gry RPG zakłada wykorzystanie, w jego realizacji, owoców realizowanych przez Grupę projektów badawczo-rozwojowych, współfinansowanych ze środków Programu Sektorowego "GameINN".

W I kwartale br. Grupa kontynuowała prace preprodukcjne. Harmonogram projektu zakłada m.in. zakończenie *vertical slice* gry w połowie br.

Bladebound

Widowiskowe RPG akcji wyprodukowane przez wewnętrzny zespół firmy.

W I kwartale br. oraz po jego zakończeniu Grupa koncentrowała się na maksymalizacji przychodów z gry przy minimalizacji nakładów na jej utrzymanie. Przychody z komercjalizacji *Bladebound* w tym okresie wyniosły 1,25 mln zł, wobec 1,0 mln zł w analogicznym okresie 2021 r.

Opis zmian organizacji Grupy Kapitałowej Emitenta, w tym w wyniku połączenia jednostek, uzyskania lub utraty kontroli nad jednostkami zależnymi oraz inwestycjami długoterminowymi, a także podziału, restrukturyzacji lub zaniechania działalności oraz wskazanie jednostek podlegających konsolidacji

W analizowanym okresie rozpoczęto proces likwidacji spółek zależnych Emitenta: Modrzew z Daleka sp. z o.o. oraz AM Game Studios sp. z o.o. 24.02.2022 odbyło się Nadzwyczajne Zgromadzenie Wspólników Spółki Zależnej Modrzew z Daleka sp. z o.o. w likwidacji, na którym podjęto uchwałę o przeprowadzeniu likwidacji Spółki. Likwidatorem Spółki został Łukasz Mazurkiewicz. 16.03.2022 odbyło się Nadzwyczajne Zgromadzenie Wspólników Spółki Zależnej AM Game Studios sp. z o.o. w likwidacji, na którym podjęto uchwałę o przeprowadzeniu likwidacji Spółki. Likwidatorem Spółki został Kamil Urbanek.

Poza zdarzeniami wskazanymi powyżej w okresie sprawozdawczym oraz na dzień publikacji niniejszego raportu w Grupie Kapitałowej Artifex Mundi S.A. nie wystąpiły zmiany w jej organizacji, w tym w wyniku połączenia jednostek, uzyskania lub utraty kontroli nad jednostkami zależnymi oraz inwestycjami długoterminowymi, a także podziału, restrukturyzacji lub zaniechania działalności oraz wskazanie jednostek podlegających konsolidacji.

Wskazanie postępowań toczących się przed sądem, organem właściwym dla postępowania arbitrażowego lub organem administracji publicznej

W okresie sprawozdawczym oraz do dnia publikacji niniejszego raportu w Grupie Kapitałowej Artifex Mundi S.A. według wiedzy Spółki nie miały miejsca istotne postępowania toczące się przed Sądem, organem właściwym dla postępowania arbitrażowego lub administracji publicznej, w:

- postępowania dotyczącego zobowiązań albo wierzytelności Emitenta lub jednostki od niego zależnej, których wartość stanowi, co najmniej 10 % kapitałów własnych Emitenta.
- dwu lub więcej postępowań dotyczących zobowiązań oraz wierzytelności, których łączna wartość stanowi odpowiednio, co najmniej 10% kapitałów własnych Emitenta.

Inne informacje istotne dla oceny sytuacji kadrowej, majątkowej, finansowej, wyniku finansowego i ich zmian oraz informacje, które są istotne dla oceny możliwości realizacji zobowiązań przez Emitenta

Brak jest innych informacji istotnych dla oceny sytuacji Spółki i Grupy Kapitałowej niż przekazane w niniejszym raporcie.

Informacje o zawarciu przez Emitenta lub jednostkę od niego zależną jednej lub wielu transakcji z podmiotami powiązаныmi, jeżeli pojedynczo lub łącznie są one istotne i zostały zawarte na innych warunkach niż rynkowe, wraz z ich kwotami oraz informacjami określającymi charakter tych transakcji

W okresie sprawozdawczym oraz na dzień publikacji niniejszego raportu, zgodnie z wiedzą Spółki, w Grupie Kapitałowej Artifex Mundi S.A. nie wystąpiły istotne transakcje z podmiotami powiązаныmi zawarte na warunkach innych niż rynkowe.

Stanowisko Zarządu odnośnie możliwości zrealizowania wcześniej publikowanych prognoz wyników na dany rok w świetle wyników zaprezentowanych w raporcie kwartalnym w stosunku do wyników prognozowanych

Zarząd Artifex Mundi S.A. nie publikował prognoz wyników finansowych na 2022 rok.

Informacje o udzieleniu przez Emitenta lub przez jednostkę od niego zależną poręczeń kredytu lub pożyczki lub udzieleniu gwarancji - łącznie jednemu podmiotowi lub jednostce zależnej od tego podmiotu, jeżeli łączna wartość istniejących poręczeń lub gwarancji stanowi równowartość, co najmniej 10% kapitałów własnych Emitenta

Emitent i jednostki od niego zależne nie udzielały w I kwartale 2022 roku poręczeń kredytu lub pożyczki oraz nie udzielały gwarancji łącznie jednemu podmiotowi lub jednostce zależnej od tego podmiotu, których łączna wartość stanowiłaby równowartość, co najmniej 10% kapitałów własnych Emitenta.

Wykorzystanie środków pozyskanych z emisji papierów wartościowych

W 2021 i w 2022 r. Spółka ani wchodzące w jej skład podmioty nie przeprowadziły emisji papierów wartościowych.

Czynniki i nietypowe zdarzenia mające wpływ na wyniki Spółki i Grupy

Głównymi czynnikami mającymi wpływ na wyniki I kw. 2022 r. w ocenie Zarządu są:

- a) Rozwój segmentu free-to-play, w tym rosnące rdr. przychody z komercjalizacji *Unsolved* oraz *Bladebound*,
- b) Wznowienie regularnych kampanii akwizycyjnych graczy dla *Unsolved*,
- c) Spadek przychodów ze sprzedaży gier HOPA w modelu *premium*,
- d) Dynamiczna aprecjacja dolara amerykańskiego oraz euro wobec złotego, wpływająca na wzrost kosztów finansowych Grupy związanych z wyceną instrumentów finansowych zabezpieczających kursy walutowe,
- e) Niegotówkowy wpływ opartego o akcje programu motywacyjnego dla kluczowych pracowników Grupy na bieżące koszty Grupy.

Wskazanie czynników, które w ocenie Grupy Kapitałowej Emitenta będą miały wpływ na osiągnięte wyniki w perspektywie co najmniej kolejnego kwartału

Perspektywy krótkoterminowe

W perspektywie najbliższych dwunastu miesięcy Grupa oczekuje następujących istotnych wydarzeń, które mogą mieć wpływ na wyniki finansowe:

- a) Rozwój projektu *Unsolved*, jego bieżąca komercjalizacja, w tym efektywność pozyskiwania nowych graczy dla aplikacji w drodze kampanii akwizycyjnych oraz zdolność do osiągnięcia zakładanych kluczowych KPI przy zwiększonej bazie użytkowników aplikacji;
- b) Komercjalizacja gry *Bladebound*, w tym wpływ bieżących wyników sprzedaży na wycenę bilansową projektu;
- c) Zainteresowanie ofertą wydawniczą Artifex Mundi w obszarze gier HOPA;
- d) Rozbudowa kanałów dystrybucji portfela gier HOPA m.in. poprzez wydawanie gier z portfela Artifex Mundi w wersjach na konsole, w tym konsole nowej generacji;
- e) Pandemia COVID-19. Wpływ pandemii na wyniki Grupy został omówiony w dalszej części niniejszego raportu.
- f) Wojna w Ukrainie i jej wpływ m.in. na sytuację na rynkach walutowych. Wpływ wojny na sytuację Grupy i jej wyniki został przedstawiony w dalszej części niniejszego raportu.

Perspektywy długoterminowe

W ocenie Zarządu Spółki w dłuższym okresie realizacja strategii rozwoju Artifex Mundi, w tym realizacja celów operacyjnych w niej zawartych, przełoży się korzystnie osiągnane przez Spółkę i Grupę wyniki finansowe oraz na wartość firmy dla Akcjonariuszy.

Wpływ pandemii COVID-19 na bieżącą działalność Spółki i Grupy

Zdarzeniem wpływającym na bieżącą działalność Spółki i Grupy Kapitałowej oraz mogącym mieć istotny wpływ na przyszłe wyniki finansowe Spółki i Grupy, jest pandemia COVID-19.

Przez większą część I kwartału br. Grupa, w związku z wymagającą sytuacją epidemiologiczną, utrzymywała wysoki reżim sanitarny w siedzibie Grupy oraz hybrydowy model organizacji pracy, z pracą zdalną istotnej części zespołu. Zmiany w organizacji pracy nie wpłynęły negatywnie na efektywność Grupy. W I kwartale br. oraz po jego zakończeniu praca zespołów deweloperskich oraz wydawniczego przebiegała bez zakłóceń. W ocenie Zarządu Grupy, pandemia w okresie sprawozdawczym, oraz po jego zakończeniu, do dnia sporządzenia sprawozdania, nie miała istotnego wpływu na działalność operacyjną, w tym na tempo realizacji projektów gier, jak i na bieżące wyniki finansowe Grupy.

Wpływ sytuacji polityczno-gospodarczej w Ukrainie na sytuację Spółki i Grupy

Zdarzeniem mającym wpływ na działalność Spółki i Grupy oraz potencjalnie mogącym wpływać na przyszłe wyniki finansowe Spółki i Grupy, jest agresja Rosji przeciw Ukrainie i jego konsekwencje, w tym sytuacja gospodarcza i społeczna w Ukrainie oraz działania społeczności międzynarodowej wobec Rosji.

Na dzień 31 marca 2022 r. oraz na dzień sporządzenia niniejszego raportu Grupa miała jednego współpracownika będącego obywatelem Ukrainy. Według posiadanych przez Zarząd Spółki informacji wśród firm z nią współpracujących są podmioty zatrudniające obywateli ww. Białorusi, Rosji oraz Ukrainy (przede wszystkich obywateli Ukrainy). Spółka ani podmioty wchodzące w skład jej Grupy Kapitałowej nie są, według wiedzy Zarządu Spółki stronami umów i porozumień z podmiotami zarejestrowanymi w Ukrainie, Białorusi lub Rosji lub mającymi istotne powiązania gospodarcze z ww. krajami.

Na dzień sporządzenia niniejszego raportu Spółka i Grupa nie odnotowały istotnego bezpośredniego wpływu konfliktu na działalność operacyjną. W reakcji na ww. zdarzenia Spółka i Grupa przekazały wsparcie finansowe w wysokości 163 tys. zł dla organizacji charytatywnych (w tym m.in. Polskiego Czerwonego Krzyża) udzielających pomocy osobom poszkodowanym w wyniku wojny w Ukrainie, jak również zaprzestały bezpośredniego oferowania swoich produktów na rynku rosyjskim. Podjęte w związku z agresją Rosji na Ukrainę działania Grupy obniżyły jej wynik netto o ok. 0,2 mln zł.

W ocenie Zarządu wojna w Ukrainie w dającej się przewidzieć przyszłości będzie wpływać na działalność Spółki i Grupy poprzez m.in.:

- nastroje konsumentów na całym świecie,
- sytuację na rynku walutowym,
- sytuację na rynku pracy w Polsce, w tym potencjalne zmiany w dostępności pracowników,
- sytuację na rynku surowców i ceny surowców energetycznych, wpływające na koszty stałe prowadzenia działalności Spółki i Grupy.

Inne informacje istotne dla oceny sytuacji kadrowej, majątkowej, finansowej, wyniku finansowego i ich zmian oraz informacje, które są istotne dla oceny możliwości realizacji zobowiązań przez Emitenta

Brak jest innych informacji istotnych dla oceny sytuacji Spółki i Grupy Kapitałowej niż przekazane w niniejszym raporcie.

Przemysław Błaszczak
Prezes Zarządu

Kamil Urbanek
Członek Zarządu

Robert Mikuszewski
Członek Zarządu

Zabrze, dnia 18 maja 2022 roku